中 華 民 國 102 年 度

高 雄 市 地 方 總 決 算 總 說 明

前言

102 年度(以下簡稱本年度)本市地方總預算經高雄市議會審定歲入 1,128 億 7,886 萬 1,000 元，公債及賒借收入 232 億 1,565 萬 8,000 元，歲出 1,263 億 8,251 萬 9,000 元，債務還本 97 億 1,200 萬元。

本年度預算實際執行結果：歲入決算數 1,120 億 9,121 萬 2,658 元，較預算數 1,128 億 7,886 萬 1,000 元，短收 7 億 8,764 萬 8,342 元，主要係補助收入短收 29 億餘元(一般性補助、專案補助、臨海污水處理廠工程、配合捷運建設基金執行等短撥)，罰款及賠償收入超收 12 億餘元(取締水污染、交通違規及查緝大宗違反菸酒管理法等罰款收入超收)，稅課收入超收 8 億餘元(地價稅及土地增值稅超收)等所致。歲出決算數 1,220 億 7,185 萬 246 元，較預算數 1,263 億 8,251 萬 9,000 元，節餘 43 億 1,066 萬 8,754 元，主要係收支併列預算短收相對減支 20 億餘元，獎補助賸餘 6 億餘元，各項工程暨財物等競標及執行賸餘 5 億餘元，業務費賸餘 5 億餘元，債務利息及手續費支出減少 2 億餘元，人事費賸餘 1 億餘元等所致。

本年度歲入歲出差短 99 億 8,063 萬 7,588 元，連同債務還本 97 億 1,197 萬 479 元，共尚需融資調度 196 億 9,260 萬 8,067 元，以賒借 211 億 9,255 萬元予以彌補後，則收支賸餘為 14 億 9,994 萬 1,933 元。

有關本市地方總預、決算歲入歲出差短情形如下：

圖 1、102 年度高雄市地方總預、決算執行情形比較

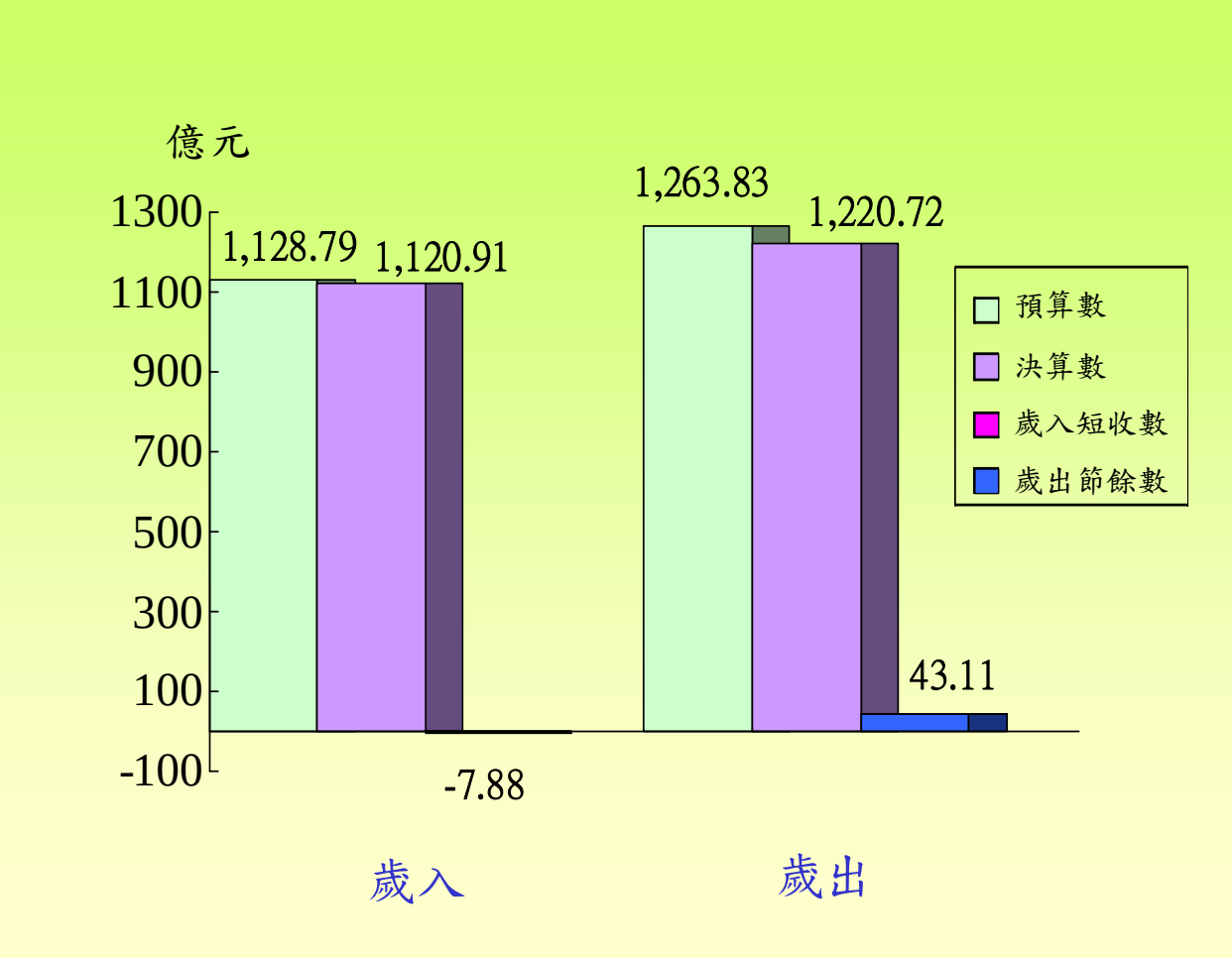

壹、總預算執行概況

本年度本市地方總決算之編造，係依決算法及有關法令之規定，就本市 111 個機關單位決算予以審核，並參照總會計統制紀錄加以彙編完成。

一、年度決算數與預算數之比較

（一）歲入部分

本年度歲入預算總額為 112,878,861,000 元，執行結果實現數為 109,681,851,622 元，轉入下年度應收數 1,959,997,955 元及保留數 449,363,081 元，決算合計數為 112,091,212,658 元，與預算數比較計短收 787,648,342 元。

圖 2、102 年度歲入預、決算執行情形

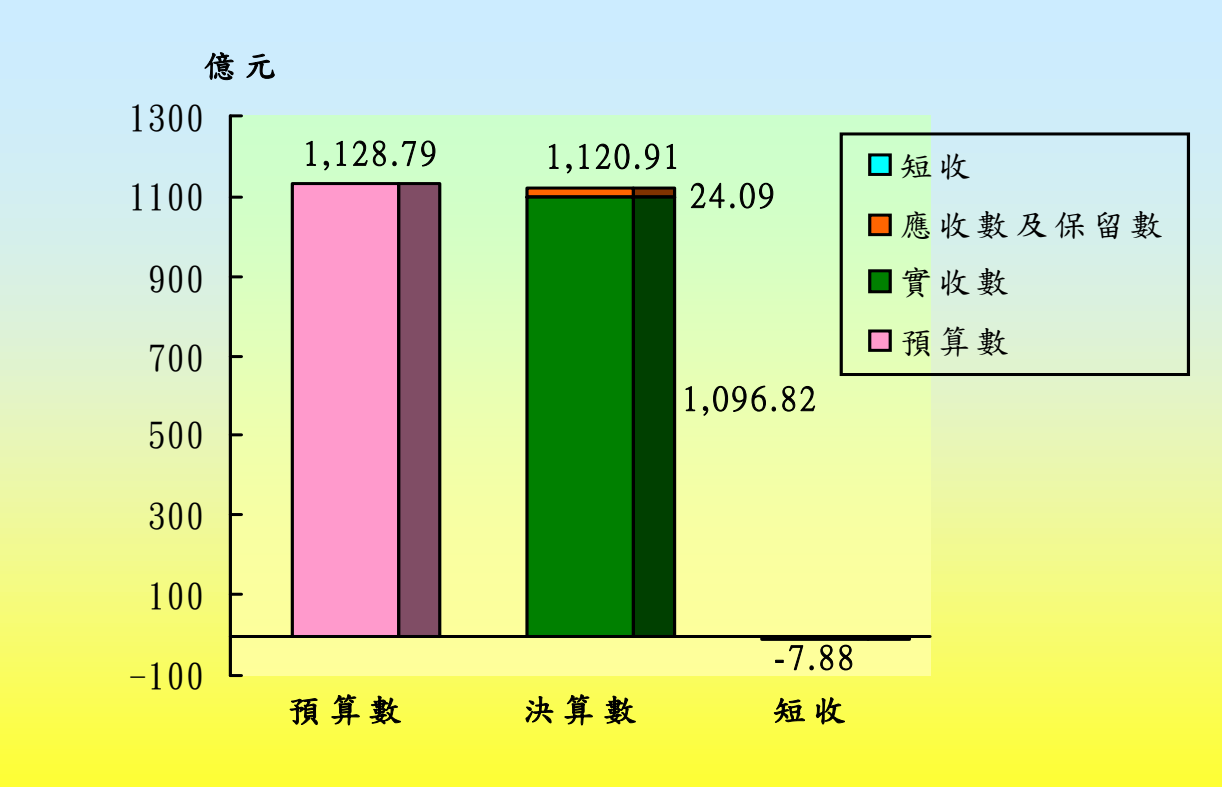

茲將執行情形分項說明如下：

1. 稅課收入：預算數 61,832,146,000 元，決算數（包括實現數、應收及保留數，以下同）為 62,647,232,356 元，較預算超收 815,086,356 元，約為 1.32%，占歲入決算總額 55.89%。
2. 罰款及賠償收入：預算數 1,482,814,000 元，決算數 2,698,238,593 元，較預算超收 1,215,424,593 元，約為 81.97%，占歲入決算總額 2.41%。
3. 規費收入：預算數 6,655,913,000 元，決算數 6,603,932,035 元，較預算短收 51,980,965 元，約為 0.78%，占歲入決算總額 5.89%。
4. 信託管理收入：預算數 98,286,000 元，決算數 124,720,052 元，較預算超收 26,434,052 元，約為 26.90%，占歲入決算總額 0.11%。
5. 財產收入：預算數 6,272,325,000 元，決算數 6,288,172,363 元，較預算超收 15,847,363 元，約為 0.25%，占歲入決算總額 5.61%。

6. 營業盈餘及事業收入：預算數 4,007,765,000 元，決算數 3,947,330,228 元，較預算短收 60,434,772 元，約為 1.51%，占歲入決算總額 3.52%。
7. 補助收入：預算數 29,131,175,000 元，決算數 26,136,970,262 元，較預算短收 2,994,204,738 元，約為 10.28%，占歲入決算總額 23.32%。
8. 捐獻及贈與收入：預算數 855,720,000 元，決算數 761,279,577 元，較預算短收 94,440,423 元，約為 11.04%，占歲入決算總額 0.68%。
9. 其他收入：預算數 2,542,717,000 元，決算數 2,883,337,192 元，較預算超收 340,620,192 元，約為 13.40%，占歲入決算總額 2.57%。

註：代徵 78 年度以前工程受益費截至 102 年 12 月 31 日止尚未收訖件數及金額如下：

（1）緩徵部分（即禁建區、農業區、保護區及被政府徵收之賸餘畸零地）：計 712 件，金額為 19,982,626 元。

（2）工程受益費未徵數餘額（含本年度及以前年度）：計 274 件，金額為 1,537,816 元。

（二）歲出部分

本年度歲出預算總額為 126,382,519,000 元，執行結果實現數為 119,235,918,121 元，轉入下年度應付數 471,572,097 元及保留數 2,364,360,028 元，決算合計數為 122,071,850,246 元，與預算數比較計節餘 4,310,668,754 元。

圖 3、102 年度歲出預、決算執行情形

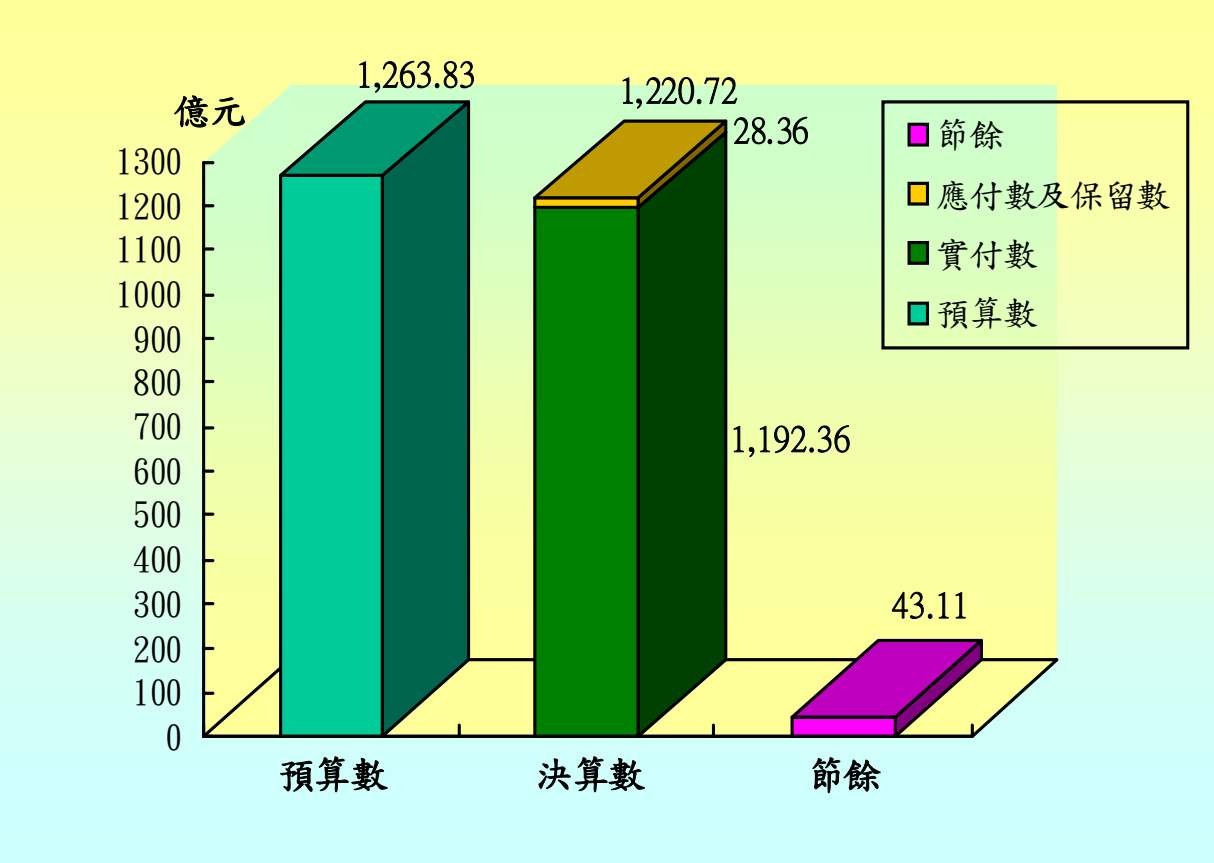

茲將執行情形按政事別分析如下：

1. 一般政務支出：包括政權行使、行政、民政、財務、警政等五項支出，預算數 22,923,122,256 元（包括動支預備金數，以下同），決算數（包括實現數、應付及保留數，以下同）22,209,502,581 元，較預算節餘 713,619,675 元，約為 3.11%，占歲出決算總額 18.19%。
2. 教育科學文化支出：包括教育、文化等二項支出，預算數 43,839,522,208

元，決算數 43,781,753,765 元，較預算節餘 57,768,443 元，約為 0.13%，占歲出決算總額 35.87%。

3. 經濟發展支出：包括農業、交通、其他經濟服務等三項支出，預算數 11,154,502,266 元，決算數 9,546,768,844 元，較預算節餘 1,607,733,422 元，約為 14.41%，占歲出決算總額 7.82%。

4. 社會福利支出：包括社會保險、社會救助、福利服務、國民就業、醫療保健等五項支出，預算數 26,430,245,100 元，決算數 25,940,499,170 元，較預算節餘 489,745,930 元，約為 1.85%，占歲出決算總額 21.25%。

5. 社區發展及環境保護支出：包括社區發展、環境保護等二項支出，預算數 12,850,180,471 元，決算數 11,884,958,265 元，較預算節餘 965,222,206 元，約為 7.51%，占歲出決算總額 9.74%。

6. 退休撫卹支出：預算數 5,255,625,000 元，決算數 5,105,519,010 元，較預算節餘 150,105,990 元，約為 2.86%，占歲出決算總額 4.18%。

7. 債務支出：包括債務付息、還本付息事務等二項，預算數 1,898,062,000 元，決算數 1,636,709,962 元，較預算節餘 261,352,038 元，約為 13.77%，占歲出決算總額 1.34%。

8. 其他支出：包括其他、第二預備金（未動支數）等二項支出，預算數 2,031,259,699 元，決算數 1,966,138,649 元，較預算節餘 65,121,050 元，約為 3.21%，占歲出決算總額 1.61%。

（三）歲入歲出餘絀及融資調度分析

本年度歲入決算數 112,091,212,658 元，歲出決算數 122,071,850,246 元，歲入歲出差短 9,980,637,588 元，連同債務還本 9,711,970,479 元，共須融資調度 19,692,608,067 元，以公債及賒借收入 21,192,550,000 元（含保留 296,622,402 元）予以彌平後，收支賸餘 1,499,941,933 元。

二、以前年度歲入、歲出及融資調度轉入數之執行概況

（一）歲入部分

以前年度（自 81 年度起至 101 年度止）歲入轉入數 18,767,427,935 元（公務決算 12,268,085,855 元，特別決算 6,499,342,080 元），執行結果：實現數為 3,716,275,034 元（公務決算 3,523,860,655 元，特別決算 192,414,379 元），減免數 1,698,739,196 元（公務決算），須轉入下年度繼續處理者 13,352,413,705 元（公務決算 7,045,486,004 元，特別決算 6,306,927,701 元），茲將執行情形分年說明如下：

1. 81 年度歲入轉入數 53,154 元，轉入下年度繼續處理者 53,154 元。
2. 82 年度歲入轉入數 14,018 元，轉入下年度繼續處理者 14,018 元。
3. 83 年度歲入轉入數 1,958,026 元，轉入下年度繼續處理者 1,958,026 元。
4. 84 年度歲入轉入數 10,739,658 元，實現數 69,019 元，轉入下年度繼續處理者 10,670,639 元。
5. 85 年度歲入轉入數 10,341,156 元，實現數 101,907 元，轉入下年度繼續處理者 10,239,249 元。
6. 86 年度歲入轉入數 10,752,515 元，實現數 149,928 元，轉入下年度繼續處理者 10,602,587 元。
7. 87 年度歲入轉入數 25,691,360 元，實現數 315,652 元，轉入下年度繼續處理者 25,375,708 元。
8. 88 年度歲入轉入數 36,171,199 元，實現數 255,591 元，轉入下年度繼續處理者 35,915,608 元。
9. 88 年下半年及 89 年度歲入轉入數 26,138,840 元，實現數 619,318 元，轉入下年度繼續處理者 25,519,522 元。
10. 90 年度歲入轉入數 50,524,780 元，實現數 665,404 元，減免數 1,377,742 元，轉入下年度繼續處理者 48,481,634 元。
11. 91 年度歲入轉入數 38,702,430 元，實現數 793,980 元，減免數 357,704

元，轉入下年度繼續處理者 37,550,746 元。

12. 92 年度歲入轉入數 246,201,891 元，實現數 1,679,150 元，減免數 190,041,387 元，轉入下年度繼續處理者 54,481,354 元。
13. 93 年度歲入轉入數 179,247,703 元，實現數 2,886,573 元，減免數 95,165,694 元，轉入下年度繼續處理者 81,195,436 元。
14. 94 年度歲入轉入數 429,465,609 元，實現數 2,530,046 元，減免數 356,270,356 元，轉入下年度繼續處理者 70,665,207 元。
15. 95 年度歲入轉入數 519,856,062 元，實現數 18,413,170 元，減免數 195,241,412 元，轉入下年度繼續處理者 306,201,480 元。
16. 96 年度歲入轉入數 250,224,169 元，實現數 5,446,935 元，減免數 156,330,770 元，轉入下年度繼續處理者 88,446,464 元。
17. 97 年度歲入轉入數 259,917,257 元，實現數 4,869,240 元，減免數 114,417,725 元，轉入下年度繼續處理者 140,630,292 元。
18. 98 年度歲入轉入數 303,416,370 元，實現數 9,267,319 元，減免數 4,865,087 元，轉入下年度繼續處理者 289,283,964 元。
19. 99 年度歲入轉入數 672,494,523 元，實現數 141,167,255 元，減免數 223,983,975 元，轉入下年度繼續處理者 307,343,293 元。
20. 100 年度歲入轉入數 4,468,264,225 元，實現數 1,797,731,049 元，減免數 182,825,313 元，轉入下年度繼續處理者 2,487,707,863 元。
21. 101 年度歲入轉入數 4,727,910,910 元，實現數 1,536,899,119 元，減免數 177,862,031 元，轉入下年度繼續處理者 3,013,149,760 元。
22. 高坪特定區開發計畫特別決算（87 年度）歲入轉入數 6,372,996,407 元，實現數 66,068,706 元，轉入下年度繼續處理者 6,306,927,701 元。
23. 96 大東文化藝術園區興建計畫特別決算（98 年度）歲入轉入數 126,345,673 元，實現數 126,345,673 元。

（二）歲出部分

以前年度（自 87 年度起至 101 年度止）歲出轉入數 14,996,041,234 元(公務決算 9,341,730,031 元，特別決算 5,654,311,203 元)，執行結果：實現數為 6,592,862,575 元（公務決算 6,444,577,049 元，特別決算 148,285,526 元)，減免數 854,002,062 元（公務決算)，須轉入下年度繼續執行者 7,549,176,597 元（公務決算 2,043,150,920 元，特別決算 5,506,025,677 元)，茲將執行情形說明如下：

1. 91 年度歲出轉入數 1,175,000 元，轉入下年度繼續執行者 1,175,000 元。
2. 92 年度歲出轉入數 1,434,000 元，轉入下年度繼續執行者 1,434,000 元。
3. 93 年度歲出轉入數 3,550,633 元，實現數 996,169 元，減免數 744,064 元，轉入下年度繼續執行者 1,810,400 元。
4. 94 年度歲出轉入數 8,680,257 元，實現數 3,893,726 元，減免數 224,313 元，轉入下年度繼續執行者 4,562,218 元。
5. 95 年度歲出轉入數 177,889,311 元，實現數 136,701,059 元，減免數 3,093,311 元，轉入下年度繼續執行者 38,094,941 元。
6. 96 年度歲出轉入數 29,954,192 元，實現數 25,968,637 元，減免數 1,350,740 元，轉入下年度繼續執行者 2,634,815 元。
7. 97 年度歲出轉入數 37,912,427 元，實現數 6,634,782 元，減免數 19,197,068 元，轉入下年度繼續執行者 12,080,577 元。
8. 98 年度歲出轉入數 253,237,271 元，實現數 203,761,512 元，減免數 9,419,665 元，轉入下年度繼續執行者 40,056,094 元。
9. 99 年度歲出轉入數 1,220,247,386 元，實現數 950,294,219 元，減免數 49,618,060 元，轉入下年度繼續執行者 220,335,107 元。
10. 100 年度歲出轉入數 2,610,688,872 元，實現數 1,510,882,257 元，減免數 287,729,398 元，轉入下年度繼續執行者 812,077,217 元。

11. 101 年度歲出轉入數 4,996,960,682 元，實現數 3,605,444,688 元，減免數 482,625,443 元，轉入下年度繼續執行者 908,890,551 元。
12. 高坪特定區開發計畫特別決算（87 年度）歲出轉入數 5,422,014,780 元，實現數 61,285,052 元，轉入下年度繼續執行者 5,360,729,728 元。
13. 95 大東文化藝術園區興建計畫特別決算(95 年度)歲出轉入數 48,224,795 元，實現數 863,057 元，轉入下年度繼續執行者 47,361,738 元。
14. 96 大東文化藝術園區興建計畫特別決算(98 年度)歲出轉入數 184,071,628 元，實現數 86,137,417 元，轉入下年度繼續執行者 97,934,211 元。

（三）融資調度

1. 99 年度融資調度轉入數 36,250,000 元，轉入下年度繼續執行者 36,250,000 元。
2. 100 年度融資調度轉入數 213,680,827 元，實現數 104,149,827 元，轉入下年度繼續執行者 109,531,000 元。
3. 101 年度融資調度轉入數 1,035,414,500 元，實現數 701,918,800 元，減免數 130,939,000 元，轉入下年度繼續執行者 202,556,700 元。

貳、市庫收支實況

一、收入之部

本年度各項歲入納庫款計：稅課收入 61,971,397,823 元，罰款及賠償收入 1,746,385,927 元，規費收入 6,415,244,467 元，信託管理收入 104,424,070 元，財產收入 6,240,077,126 元，營業盈餘及事業收入 3,947,330,228 元，補助收入 25,661,468,803 元，捐獻及贈與收入 726,617,964 元，其他收入 2,876,562,619 元，融資調度之公債及賒借收入 20,895,927,598 元，以前各年度收入 2,917,639,905 元，特別決算以前各年度收入 192,414,379 元，以前各年度融資性收入 806,068,627 元，應付借款（短期借款）11,027,050,579 元，收回以前年度歲出款 39,002,869 元，剔除經費 6,000 元，暫收非稅款 3,944,383,977 元，共計收入 149,512,002,961 元。

二、支出之部

本年度各項經費撥付數計：各機關歲出經費支出 119,356,823,279 元，債務還本 9,711,970,479 元，以前各年度支出 6,004,104,445 元，特別決算以前各年度支出 148,285,526 元，償還應付借款（短期借款）12,500,000,000 元，墊付款 1,705,658,508 元，保管金(集中支付) 85,160,724 元，共計支出 149,512,002,961 元。

三、結存之部

上列收入總額 149,512,002,961 元，支出總額 149,512,002,961 元，收支相抵無餘絀，經加計上年度市庫結存 0 元後，本年度市庫結存 0 元。至因記帳基礎不同，與歲入歲出差異情形，則另編附「收入（支出）實現數與市庫實收（支）數差額解釋表」，以便勾稽。

參、資產負債概況

本市總會計資產負債截至本年度結束為止，資產總額為28,714,379,086元，負債總額為49,731,590,195元，資產負債相抵後計有短絀21,017,211,109元。茲將資產負債科目列具簡表如下：

單位：新台幣元

資產科目	金額	負債及餘絀	金額
資產	28,714,379,086	負債	49,731,590,195
各機關結存	2,989,862,683	暫收款	5,713,652,466
應收歲入款	4,048,722,137	預收款	8,558,417
應收歲入保留款	11,713,052,604	代收款－其他	1,689,252,703
應收剔除經費	259,210	代收款－受託經費	4,160,179,274
應收公債及賒借收入	644,960,102	保管款	12,683,143,724
墊付款	6,702,230,738	應付保管有價證券	1,500,608,709
各機關材料	18,574,704	應付歲出款	857,508,804
保管有價證券	1,500,608,709	應付歲出保留款	9,527,599,918
押金	7,536,569	應付借款(短期借款)	13,591,086,180
暫付款－預付費用	1,063,192,186	餘絀	-21,017,211,109
暫付款－委託經費	25,379,444	歲計餘絀	1,499,941,933
		以前年度累計餘絀	-22,517,153,042
合計	**28,714,379,086**	**合計**	**28,714,379,086**

上表所列資產負債數額，係年度結束時高雄市屬各機關列報之資產負債數額，經由總會計紀錄而產生，與市庫報告內容略有不同，係因市庫會計基礎，採收付實現制之故。

肆、施政計畫實施概況

一、一般政務方面

（一）秘書行政部門

1. 加強與國際新友好城市交流，並透過本府各局處認養姊妹市計畫，深化與廣化姊妹市實質關係，落實城市外交；以城市名義爭取主協辦或參加國際會議及國際交流活動，以提升本市國際形象與知名度。
2. 辦理系列增進國內外籍人士認識大高雄之活動，宣揚本市友善之國際都市形象。
3. 整合本府「國際事務菁英」及「國際志工聯盟」等人力資源，培植城市外交種子人才，協助本府推動各項國際事務，致力提升本市國際化程度。
4. 充分開放運用辦公大樓空間，舉辦各項市政、文化、藝術、教育及社教活動等，以營造藝文氣息，活化市政大樓；加強四維及鳳山行政中心美綠化工作，定期辦理環境清潔檢查，提升辦公環境品質。
5. 推動節能減碳措施，辦理汰換老舊空調機組，積極落實節約用電；賡續推動公文電子化及電子公報資訊網之節能減紙計畫；執行「車輛先期審查作業」機制，以收抑制公務車輛膨脹之效。
6. 賡續推動檔案電腦化建置工作，簡化文件調閱程序及開放檔案資訊應用，以達簡政便民；積極熱忱處理人民建議、請願、陳情案件，傾聽民意，落實為民服務工作。
7. 主動積極辦理行政視察業務，匡正行政缺失，本於勿枉勿縱精神，依法秉公審慎處理控案，保障民眾權益及維護政府形象。
8. 建立消費者自我保護觀念、監督商品與消費環境安全、促進消費者保護優先的企業經營理念，確保多元、安全、健康的消費環境。
9. 加強職工管理及考核，健全人力資源管理，執行本府事務勞力替代措施推動方案，落實職工精簡；賡續推動各項職工福利及退休撫卹等事項。

10. 辦理「鳳山行政中心新建大樓工程計畫」帶動鳳山區域發展。

（二）民政部門

1. 審慎規劃區里鄰區域調整方案，俾使里鄰規模趨於合理、行政資源合理分配，里鄰長勞役均衡，提升里政服務效能。
2. 結合社會資源，舉辦「高雄左營萬年季」活動，發展在地文化特色，活絡地方商機，行銷高雄。
3. 賡續辦理台電年度協助金補助作業審核，並督導各區公所回饋金相關業務；輔導各區調解委員會發揮調解功能，促進地方和諧。
4. 加強區里行政人員訓練，推行走動式服務，落實區里服務功能；召開各項基層會議，溝通工作理念，加速推動區政建設；健全各區里鄰組織，積極推動里政資訊化，加強里鄰長訓練、講習，強化里鄰長服務職能，提昇為民服務效率。
5. 透過區里防災組織系統，督導各區公所於汛期前完成減災、整備工作，以利汛期來臨時，區級防災應變中心發揮最大救災及復原能量；加強宣導家戶「環境自我管理巡、倒、清」及積極主動清除病媒孳生源，以落實防疫工作。
6. 賡續推展守望相助、敦親睦鄰工作，結合鄰里組織，培養互助互愛精神，創造安居樂業、永續發展的生活環境；鼓勵女性參與社區公共事務，擴大婦女社會參與。
7. 加強輔導宗教團體健全發展、傳承本土文化，102年度補助節慶及傳統民俗活動經費4,780,000元；鼓勵宗教團體捐資興辦公益或慈善事業，發展宗教多元特色。
8. 加強各殯儀館館區景觀美化及殯儀服務設施更新工作，並賡續執行墓地遷葬及公墓更新，以改善市容景觀；落實殯葬設施與殯葬服務業監督與管理，建立完善殯葬服務資訊網，匡正殯葬文化，強化業者永續經營理念，以保障民眾權益。
9. 檢討不合時宜法令及簡化各項作業流程、加強戶政人員及志工訓練、

檢討調整各戶政事務所員額配置，提升為民服務品質及成效；加強查察疑似異常戶籍遷徙人口，以有效防杜虛報遷徙人口產生，正確戶籍登記，保障民眾權益，維護選舉公平性。

10. 辦理「外籍及大陸配偶生活適應輔導進階班」計9班次，加強對外籍配偶之生活適應輔導，以協助早日融入我國生活環境，減少家庭與社會問題衍生，共計219名外籍配偶及其家庭受惠。

11. 辦理幸福里鄰計畫，督導各區公所執行基層建設小型工程，改善市民居住環境；營造具特色之小型巷道，提升都市街道景觀，提供市民優質鄰里空間;活化里活動中心並加強管理使用，提供民眾良好的休閒、集會場所，提昇休閒生活品質。

（三）原住民事務

1. 推動原住民住宅政策，設置原住民娜麓灣國宅社區，配合行政院原住民族委員會住宅計畫辦理建購住宅補助措施，核發補助本市原住民購屋58戶、整建自用住宅21戶，辦理住宅業務說明暨檢討會1場次，提昇原住民生活品質。

2. 落實原住民族工作權保障法，提昇本市原住民謀生技能，舉辦職業訓練4班次、就業媒合活動29場次，登記求職1,386人次，輔導安置就業服務738人次、補助職業教育訓練28人、輔導取得技士證照38人，辦理合作社經營研習1場次，辦理青少年職業觀摩3場次，積極輔導就業，降低失業率。

3. 結合學校資源，深化原住民族教育內涵，辦理原住民部落大學，開辦51班共計812名學員、擴大辦理原住民族語教學，計開辦族語語言巢6班、學生母語能力認證輔導班二梯次10班、成立族語推動小組，並普及原住民幼兒學前教育，提供獎學金及學前教育補助，計核發原住民學齡前兒童幼稚教育補助625人及原住民學生獎金1,023人，以維護原住民受教權益。

4. 加強社團、同鄉會輔導，辦理城鄉文化交流，舉辦各種社會教育活動30場次，增進都市原住民各族群間聯誼與團結，提昇競爭力。
5. 推展傳統歌舞藝術，辦理原住民傳統民俗技藝、文化藝術、體能競技、社團輔導、家庭教育等18場次，促進原住民族文化資產之保存與傳承。
6. 辦理「中央公園車站原住民商店樂舞展演產業行銷活動」65場次，原住民傳統富創意手工藝及農特產品業者展售32場次、部落工場工藝訓練2班、貸款講習暨檢討會7場次及觀摩活動3場次，以發展原住民族經濟產業。
7. 加強原住民醫療保健服務，輔導原住民納入健康保險達93.79%，辦理健康講座5場次、急難救助214人及醫療補助95人，強化社會福利服務，建構原住民照顧網路。
8. 辦理婦女節及母親節活動各1場次、原住民女性培力活動3場次及敬老活動1場次；辦理法律講座3場次、法律服務163人，增進原住民法律知識，保障自身權益。
9. 完成莫拉克風災復建工程及產業重建，提高原住民生活品質及使用道路之安全性；結合原住民地區生態景觀資源，規劃生態旅遊遊程及發展觀光產業，建構生活、生態、生產及生存四生共榮產業。
10. 辦理原住民保留地權利賦予、管理、利用、森林保育、超限利用地處理計畫及相關事宜，移轉取得所有權登錄計2,133筆，共85人受益。

（四）客家事務

1. 輔導本市各級學校開辦客語文化課程，積極培訓客語師資及編撰多元化客語文化教材，增進客語復甦及文化傳承；強化客家社團轉型與自主性發展，培訓客家青年人才，協助客家語言文化復育工作。
2. 舉辦客語文化藝術季，開辦客家學苑，展現客家多元文化豐富的文化內涵，促進客語生活化、藝術化；發展客家特色文創產業，開發伴手禮，創造在地農特產品品牌及附加價值，提振客家經濟。
3. 辦理新春祈福、歲末還福及全國客家日等民俗節慶活動，發揚客家傳

統特色文化；辦理客家文化交流，瞭解各地客家風土民情、建築、產業、促進城鄉合作與觀摩學習。

4. 推動客家文化生活環境營造，修復、保存並活化客家文史資產，增進老舊建築及歷史空間再利用，提升客庄生活環境，並帶動觀光產業發展；活化客家文化館舍，強化軟硬體設施，協助委外廠商經營管理，提高遊客到訪率，並建構成鄉土教學平台及觀光休閒地標。

（五）財政部門

1. 加強市庫現金調度管理，督導各機關將保管款及基金納入集中支付，並強化債務管理，提昇債務透明度，靈活運用債務基金以節省利息支出，縮小收支差短，達成財政收支平衡目標。
2. 賡續加強稅籍清查及徵課管理，遏止逃漏；積極清理欠稅、防止新欠，以維租稅公平。
3. 訂定年度菸酒宣導工作重點，宣導菸酒管理法令，並加強菸酒稽查及取締業務，健全菸酒管理，保障消費者健康及確保稅收。
4. 督導本市基層金融落實執行內部控制稽核制度及配合國家金融政策；加強動產質借所發揮資金調節功能；強化高雄銀行公股股權管理，提升經營績效，確保市府權益。
5. 賡續推動「高雄市市有財產管理資訊系統」之運用，並擴充強化市有財產管理相關系統功能，整合縣市合併後市有財產相關資訊，提升管理績效。
6. 積極辦理非公用土地之管理、處分及委外辦理非公用市有土地積欠使用補償金、租金等催收業務，提升市有土地管理績效，充裕庫收。
7. 加強市有非公用財產多元永續經營，靈活運用開發基金、設定地上權、委託經營或改良利用等多元方式，加速開發市有土地，增裕庫收。
8. 加強支付資料審核，確保庫款安全，提供正確、迅速付款服務，並有效監督委外庫款集中支付電子作業。

9. 落實單一窗口便民服務，提升納稅服務品質與行政效率；結合市政建設辦理成果加強租稅教育宣導，營造誠實納稅風氣。

（六）警政部門

1. 賡續執行「自行車標碼」工作；防制暴力犯罪，落實案件處理管控作為；精進各項服務作為，改善員警服務態度，提升警察服務效能，執行「一處受理、全程處理」受理報案原則。
2. 全面推動社區警政，建置社區及治安要點監視系統；擴大義警、民防、義交、守望相助隊、社區輔警及志工等協勤民力組訓與運用，落實治安全民化，營造安全優質的生活環境。
3. 落實基層員警刑案現場保全觀念，確保勘察採證品質及鑑定結果正確，推動DNA實驗室認證制度及充實刑事鑑識器材，提升物證之法庭證據能力。
4. 落實家庭暴力防治、性侵害犯罪防治、兒少性交易防制、性騷擾防治及高風險家庭防治等工作，持續運用民力協助執行「護童專案」，加強婦幼安全預防犯罪宣導，維護婦幼人身安全。
5. 加強校園法律宣導、校外聯合巡查、列管少年查訪及輔導，維護校園安全，結合社區資源推動大型宣導活動（春風專案），預防少年偏差及犯罪行為之發生。
6. 推動網路整體效能提升、適時汰換網路骨幹設備，使勤、業務e化作業、全球資訊網維護與互動服務整合計畫、資訊作業系統與時俱進，確保資訊安全，並處理各級首長電子信箱陳情案件30,788件。
7. 持續掃蕩取締色情、賭博電玩及搖頭店等違法、違規行業，共查獲妨害風化382件、賭博性電玩111件，掃除犯罪溫床，使市民擁有「無污染，免於恐懼」之健康生活空間，建立安全、健康之優質社區環境。
8. 強化勤務指揮管制功能，落實民眾陳情案件回覆管制，並持續要求110報案台受理員警之服務態度及案件處理效率，計受理民眾報案454,434件、電話諮詢256,023件，落實單一窗口受理報案妥適處理，

並實施110複式訪查電話複查工作，計查訪106,678件，藉以提昇員警工作效率及服務品質。

9. 落實勤區查察勤務，每月排定家戶訪查業務督導分配表並逐級複查，督導警勤區戶口查察工作計3,306件，對於失蹤人口緊急查尋案件確實掌握，加強失蹤人口查尋工作，協尋本轄及他轄失蹤人口共計查獲4,557人。

10. 針對易滋生弊端業務，從法令面及制度面檢討其執行，研擬防弊措施，編撰機關廉政風險評估報告，透過每月編印政風園地刊物，加強保密宣導，實施保密及安全檢查計25案次。

11. 厲行人事公開與考核制度，計召開人事甄審會12次958人升職或調整職務，貫徹考、訓、用合一，以達專才專用、適才適所之要求；辦理獎勵案209,835人次、懲處案4,080人次，做到嚴密考核、及時獎懲。

12. 精實員警教育訓練，鼓勵在職進修，充實員警專業知能，提昇執勤能力與工作效能；表揚模範員工、提振士氣，健全內部管理及考核；強化勤務督導，務求勤務落實；端正警察風紀，積極查處誘因場所；精進法治教育，提升執法品質與效能。

13. 精實民防組訓，有效運用民力，以達平時協助地方治安、防救災害，戰時有效支援軍事勤務，嚴格考核各民防幹部隊員，計協助守望巡邏、埋伏、交整等其他勤務14,613次、33,176小時，協助查獲搶奪、竊盜、通緝犯、逃兵等49件58人。

（七）地政部門

1. 賡續推動跨所受理土地登記案件，擴大跨所申辦登記項目，落實e化行政作業，計受理跨所登記案件41,303件；辦理地籍清理作業，計受理登記案件304,344件，健全地籍管理，增進土地利用效益，保障民眾財產權益。

2. 完成大高雄地政資訊發展建置計畫，建構高安全及穩定之地政資訊服

務網；建置前高雄縣轄都市計畫區之地籍圖、都市計畫樁位圖、地形圖3圖合一處理作業，完成鳳山區五甲段約14,000筆圖解分幅地籍圖資整合作業。

3. 落實地政相關從業者之業務督導及專業證照管理制度，積極辦理不動產經紀人證書核發1,048張、完成經紀業經營許可743家、設立備查607家，地政士開業登記1,288人、地政士簽證人登記13人，維護不動產交易安全。
4. 強化耕地租佃管理，健全租佃登記，全市訂有三七五租約土地1,233件、2,181筆，全年辦理租約變更登記計255件、租佃雙方終止(含部分)租約59件，保護業佃雙方權益。
5. 積極辦理外國人購置、移轉不動產事項備查案185件，核發外國人標購法院拍賣不動產資格證明1件，落實外國人地權管理，依法辦理大陸地區人民不動產移轉取得事項21件，列冊管理不動產物權19件、22筆。
6. 配合時價登錄及市價徵收等土地政策，掌握地價動態，審慎辦理地價查估，促進不動產交易資訊透明化，落實土地、居住正義；配合各項市政建設，積極協助各需地機關辦理公共設施用地徵收工程50件、土地653筆、面積16.121593公頃與撥用案件78件、土地986筆、面積207.085906公頃。
7. 辦理變更、更正、補辦、註銷、徵收一併變更、撥用一併變更編定及補註用地別等案件，共計263件、土地2,235筆；加強非都市土地管理，落實非都市土地使用分區編定及管制作業，促進非都市土地有效保育及永續發展。
8. 積極辦理土地徵收、公地撥用，協助取得公共建設用地，促進大高雄各項市政之順利推動。

（八）兵役部門

1. 辦理眷村健康講座19場次及南北小吃園遊會；提供眷村單一窗口及溝通平台，對眷村提供有效服務。

2. 辦理役男體檢前宣導及座談3梯次，共有800餘人參加，使役男瞭解徵兵檢查實施程序及檢查重點，維護役男權益。
3. 積極參與新兵訓練中心舉辦之懇親會活動，協助役男及其家屬解決處理各項疑難問題，並組團分赴43個單位辦理勞軍活動、致贈勞軍款，表達關懷及加強軍民間互動關係；精進備役管理作業，提升後備軍人動員能量，辦理10場環境整理活動，以加強後備軍人對社會之貢獻。
4. 落實役男兵籍調查工作，建立正確役男基本資料，以利役男徵兵檢查、抽籤、入營服役及退伍資料運用，辦理102年役男徵兵檢查及申請複檢人數共計19,706人。
5. 確實執行役男體檢工作，精確列管常備役體位及替代役體位役男資料，經核定免役者2,717人及禁役役男34人，進行抽籤作業316場次，依序徵集入營服役，辦理兵役徵集95梯次，總計入營人數14,916人。
6. 協助役男申請服替代役2,607人，有效運用國軍溢出之役男人力資源，增進政府公共服務人力與服務效能。
7. 精實後備軍人、替代役備役役男及國民兵管理，進行後備軍人年度清查、異動作業，辦理後備軍人緩召申請計293人、核定293人；依據「替代役備役役男管理作業規定」辦理列管相關作業，厚植後備力量，奠定動員基礎。
8. 加強軍人公墓安厝管理，熱心協助忠靈遺族，辦理祭祀服務工作，計申請骨灰寄厝941位、安厝22,737位、夫妻櫃申請安厝1,484櫃；忠烈祠及軍人忠靈祠定期辦理春秋兩祭告慰忠靈，忠烈祠全年無休全方位服務民眾及遺族。
9. 辦理「全民防衛動員」，配合三合一會報運作，強化聯繫國軍救災管道，提升複合式災害防救功能，榮獲行政院災害防救業務訪評總成績特優；積極與軍方連繫市政及軍事相關事宜，發揮政軍協調功能，以協助推動市政建設。

（九）研考部門

1. 以區域整合理念，賡續推動南部縣市合作，整合區域資源；強化本市兩岸小組運作並配合中央機關宣導大陸政策，透過舉辦研習、座談活動，多面向溝通並凝聚共識；督導各項國際化軟硬體建置，營造本市國際化雙語環境。
2. 辦理4次施政滿意度民意調查，即時掌握社會脈動，活化施政規劃，貼近民意需求；檢討及革新1999話務中心業務，提升為民服務品質，並結合全民督工通報系統，建置立即處理服務機制，以加速辦理時效，本年度通報案件數量計800,372通。
3. 辦理重大施政計畫、市營事業機構經營績效、本市道路交通秩序與交通安全及公文處理等考核，提升施政品質；列管治安會報、公共工程督導會報、市府各專案小組等決議事項、市議會建決議案、市政會議列管案暨立委質詢、監察院交辦案，追蹤執行進度，以確保施政績效。
4. 遴聘學者專家組成工程施工查核小組，查核本市公共工程施工品質及進度，共計查證146件公共工程，並就發現之缺失要求主辦工程機關有效督促解決，增進工程績效並確保工程品質。
5. 持續共用資訊系統之整合及推展、強化跨機關便民服務系統功能及決策支援施政效能，以提高本府服務效能。
6. 建立優質便利的市政資訊服務網，加強防範各機關網站資安掃測，提供市民安全便捷的網路服務；維護與發展本府資訊基礎設施，強化推動資安管理，支援市政資訊服務。

（十）主計部門

1. 審慎籌編預算，健全預算決策機制；落實中程計畫預算作業制度，妥善配置資源。
2. 辦理102年度本市總會計業務並彙編本市101年度地方總決算暨附屬單位決算及綜計表、102年度半年結算報告及綜計表，分析檢討施政計畫執行成果或進度，增進財務運用效能。

3. 召開資本支出預算執行檢討會議以協助機關提升執行率；辦理市屬各機關學校會計業務訪視，藉考核缺失及時檢討改進；辦理會計業務講習教育訓練共7場次計824人次，增進會計人員專業知能，提升處理會計事務能力。
4. 推動及協助各機關建置業管重要市政統計指標項目，俾具體衡量市政推動績效，提供各項市政建設規劃時參據，藉以提昇城市競爭力。
5. 研編「公部門及學校推動之節能減碳政策」、「再生能源設置獎勵補助情形」、「資源循環回收再利用情形」、「低碳運輸推廣及獎勵補助情形」、「低碳環境與溫室氣體減量情形」等5大面向21項指標及「宜居環保城市指標(7大類35項指標)」，建立生態城市所需參考統計指標，提供市府各項環境政策施政決策參考。
6. 辦理本市消費者物價調查，派員前往各零售市場調查生活用品及勞務計480項目群價格，另按月編算本市消費者物價總指數、7大類及40中分類指數，月總查價項次約為3,476次，年總項次計41,712次，分析物價變動情形，並刊布於主計處網站供各界參考。
7. 辦理本市家庭收支訪問調查共計抽選樣本家庭2,200戶，分析調查結果並編印「高雄市家庭收支調查報告」供各界參考應用。另按月辦理家庭收支記帳調查樣本家庭計165戶，資料經審核整理後陳送行政院主計總處彙辦。

（十一）人事部門

1. 打造「彈性、精實、效能」組織型態，依施政建設需要，積極配合各機關檢討組織員額，提升本府施政績效；建構員額管理策略，落實人力「用所當用，省所當省」，採行精簡員額 5%之措施。
2. 增闢進修研習管道訊息，鼓勵員工進修，辦理3場次英語集體檢測及線上英語營等各項英語學習活動，提昇公務人員英語能力，促進公務人力國際化，賡續推動終身學習相關政策性訓練；推動公務體系性別主

流化，營造性別平權友善職場，運用公務人力發展中心等訓練資源，辦理型塑組織文化及性別主流化等訓練共計256場次。

3. 提升公務人員人文素養，促進對社會的關懷，建置「高雄市志工人力銀行」媒合退休公教人員參與各項志願服務。
4. 積極推動進用身心障礙人員1,889人及原住民244人，達成員額進用目標，落實弱勢族群人權保障。
5. 建立公開、公平、公正陞遷環境，並確依「公務人員任用法」及「公務人員陞遷法」相關規定，擇優遴用拔擢人員。
6. 妥適籌編退撫經費，貫徹退休制度，共計核准650人，促進人事新陳代謝，落實退休員工及遺族之照護。
7. 協助考選部辦理國家考試南部考區試務工作18場次,計有113,455人次報考，方便本市市民及南部民眾應考，並增加本市商機。
8. 引入行政院人事行政總處開發「全國共享版機關內部差勤電子表單系統（WebITR）」，建置本府員工差勤管理資訊系統，提升人事管理效率，共計150個機關導入，使用人數累計約15,000人。
9. 配合政府政策及市政建設發展需要，辦理實體訓練班次415班、培訓25,359人，「港都e學苑」線上課程共計666門1,156小時，認證人數333,087人次、630,582認證小時，藉由各項在職訓練，提升公務人力素質。

（十二）政風部門

1. 強化機關行政效能，落實內部檢核機制，針對公共工程、採購與攸關民眾權益業務辦理稽核，本年度針對10萬元以上採購案件累計發現10案違失，除將涉圍標案件移送偵辦外，並追蹤後續情況。
2. 鼓勵民眾參與，深根市民文化，結合廉政義工與里廉政平台，行銷本府廉能政策，錄製廉政相聲於社區活動宣導47場次，校園宣導計299場次，充分運用民間力量，增益本府防貪效能。
3. 辦理「102年廉政倫理規範宣講」，進行專題性廉政教育宣導，強化員

工廉政倫理法紀觀念，共辦理147場次。

4. 落實公職人員財產申報及資料審核作業，辦理公職人員財產實質審查作業共計520人，申報資料相符者156人、另表註記者314人、移送複審45人，辦理公職人員財產申報暨利益衝突迴避法說明會29場次，參加人員計有1,893人，宣講申報常見錯誤態樣、簡介網路申報系統操作流程協助據實申報財產。
5. 貫徹中央「國家廉政建設行動方案」，召開機關廉政會報計88次，並針對機關弊失業務研提興利作為提案計550案次，運用廉政會報，強化組織力量，策訂廉政規範，落實會報功能。
6. 維護公務機密，增進員工保密素養，辦理公務機密維護檢查264案，強化公務機密維護觀念；完善機關維護設備及作為，落實機關安全維護檢查及預防，辦理維護宣導584案次、檢查276案次，防範危害或破壞事件發生。
7. 持續建構廉政倫理制度，強化廉政法紀觀念，貫徹廉政倫理事件登錄，禁止公務同仁不當接觸或無正當理由涉足不妥當場所，各機關計登錄請託關說案件2,533件、拒絕飲宴應酬1,734件、民眾贈送財物380件。
8. 鼓勵員工廉潔自持，崇法務實，賡續辦理廉潔楷模選拔及表揚作業，計由各機關推薦員工中選出15位公開表揚，樹立典範，建構組織文化。

（十三）消防部門

1. 確實執行災害防救法及本市地區災害防救計畫，建立健全之災害防救體系，提升災害危機處理能力，以保障市民生命財產安全；運用「高雄市政府消防局綜合大樓暨中央災害應變中心南部正式備援中心」，以利中央災害應變中心因災害破壞失能或南部地區發生重大災害事故時，得以隨時進駐，使用各項資、通訊軟硬體設施，進行協調、指揮、調度各項救災事宜。
2. 籌辦需耐震補強之消防分隊廳舍整建、遷建事宜，以確保救災據點安

全；規劃新興計畫地區增建消防服務據點，並強化觀光景點與老舊社區消防服務據點，以完善消防安全防護網，保障市民生命財產安全。

3. 訂定「社區消防安全」執行計畫，充分運用義消、志工及社區守望相助隊等團體，深入本市各社區、住戶實施用火、用電宣導工作，以降低住宅火災發生率；建構甲、乙種搶救圖，供救災指揮人員即時查閱現場相關資訊，提昇救災指揮部屬效能。
4. 強化「自己財產、自己維護」觀念，推動消防安全設備定期檢修申報制度，落實一定規模以上供公眾使用建築物防火管理工作暨辦理自衛消防編組訓練、辦理高層建築物值勤人員講習訓練，提昇市民火災預防及應變能力。
5. 持續加強防制縱火作為，落實「防焰制度」，全面要求達一定規模以上之場所使用具防焰性能之地毯、窗簾等物品；精進火災原因之調查鑑識技術，建置新型氣相層析質譜儀(GC-MS)，增益鑑定品質及效率，強化火災原因統計與分析。
6. 開發衛星導航水源管理系統，運用雲端科技，落實水源查察勤務，達成損壞及時查報維修之目標，並積極增設水源確保消防搶救水源無虞。
7. 充實救災車輛與先進器材裝備，加強本市義消及民間救難團體救災訓練，持續辦理特種災害、高樓火災搶救戰技訓練，培訓救災人員具有多元且立體的救災技能；改善現有無線電系統、充實無線電設備數量及提高救災救護無線電通訊品質，提昇救災能力，保障市民生命財產安全。
8. 賡續辦理全國性搜救犬推廣教育及搜救犬IRO評量檢測，並積極參與國際性搜救犬活動及國內外災害救援。

（十四）法制部門

1. 敦聘法界菁英擔任訴願審議委員會委員，強化訴願審議功能，糾正行政處分瑕疵，本年度受理案件1,216件，提昇政府與民間雙向交流機

制，確保民眾權益。

2. 強化市法規審查品質，使法規與市政決策相輔相成，賡續更新市法規查詢資料、訴願決定書、會議紀錄及國家賠償半年統計報表等，強化本市自治法規網路即時查詢服務。
3. 維護人民權益，審慎審議人民請求國家賠償案件，本年度請求國家賠償案件總計218件，協議賠償30件，訴訟賠償8件，拒絕賠償110件，其他70件；處理國家賠償事件已付國賠款38件。
4. 賡續辦理法制研討、培訓、宣導及輔導，除不定期至各機關辦理法制業務輔導外，亦與公務人力發展中心合辦法制專題班、與大專校院合辦法制研討會、座談會，並自行聘請專家學者講授相關法律專業課程，強化各機關同仁之法制作業能力及法律素養。
5. 賡續辦理免費法律諮詢服務，提供市民正確法律諮詢管道，辦理生活法律宣導，提升市民法治觀念。

二、教育科學文化方面

（一）教育部門

1. 推動全球村英語世界及學校本位國際教育計畫、引導學校進行國際交流，並透過視訊科技平台，開放國際對話；推動本土語言教學、營造生活化的本土語言學習環境，出版本土教材、辦理各項本土教育活動，以深耕本土教育。
2. 推動高中職適性學習社區教育資源均質化實施方案、辦理高中職網路招生博覽會、免試入學高中職樂學計畫及與大專校院策略聯盟，以落實高中職均、優質化之政策；配合十二年國教實施，辦理「高中職免學費方案」。
3. 完備就學安全網，維護弱勢學生受教權，另配合教育部政策，實施輪調式建教合作班、實用技能學程免學費政策。
4. 延伸國教輔導團的專業輔導與服務功能，招募師傅級行政與教學團隊

協助學校解決問題，強化行政與教師專業學習社群之專業分享功能；推動學校圖書館遷至一樓及成立玩具夢想館，開放供社區使用，全面推動校園閱讀。

5. 加強幼兒園公安檢查、落實扶助弱勢幼兒及早就學、辦理幼托整合各項作業及辦理教師專業知能研習，積極推動幼兒福利政策。
6. 營造無障礙適性學習環境、提供身心障礙學生適切的安置與輔導，落實各類特殊教育學生鑑定安置與輔導、辦理身障成人教育班及課後照顧專班、扶助經濟及學習弱勢順利就學；強化體育班培訓人才、推展學生水域及三級棒球運動與建構體育班四級銜接系統。
7. 推動健康促進學校計畫、確保學校午餐及校園食品品質、強化學生營養教育、落實學生健康檢查早期預防，加強校園傳染病防治措施。
8. 成立「樂齡學習資源中心」，提供老人學習場所，辦理市民學苑、社區大學，落實推動終身學習；推廣多元文化，成立新移民學習中心；落實弱勢家庭學童夜間教育照顧。
9. 強化校園安全，建立校園安全暨災害防制有效通報系統，落實學生校外生活輔導、防止學生濫用藥物及煙毒，強化防制校園暴力及霸凌；推動永續校園計畫、落實節能減碳政策、學校預定地美綠化及開闢簡易球場，籌設新建校舍，繼續辦理社區通學步道，打造永續綠校園。
10. 推展藝術教育，舉辦學生藝術教育競賽與教師研習，建構學校藝文活動之媒合平台；推動全民國防教育，整合本市全民國防教育資源，強化學校教育、在職教育、社會教育及國防文物保護等國防教育。
11. 舉辦端午節龍舟競賽暨國際城市龍舟邀請賽、2013高雄國際馬拉松、2013世界運動舞蹈大會及籌備104年全國運動會，提升國際運動交流，激發民眾參與運動意願，建構健康、活力的友善城市，結合運動競賽與觀光旅遊，提昇城市國際形象。
12. 辦理親子繪本導讀，培養家庭親子休閒活動；整合社會資源並招募與培訓志工共65場次，設立「412-8185」專線工作站，共計服務545案，

深入各階層辦理各類家庭問題諮商活動，減少家庭問題發生，建構最需要關懷家庭之輔導網絡。

13. 建置數位機會中心與數位學伴等計畫，以落實數位均等之教育環境；建構工具性學科診斷性評量系統，強化補救教學成效，做好低學習成就表現學生之補救學習。

（二）新聞部門

1. 加強國內外城市行銷，透過文字、圖像、視聽、電子媒體、各類社群網站、城市行銷活動等通路，形塑本市宜居、綠能、音樂、熱情繽紛之國際城市形象；充實更新高雄電子期刊內容，運用網際網路社交網站微網誌等廣大連結之影響力，和APP的即時便利性，將本市建設成果快速傳遞至全世界。
2. 加強有線電視系統輔導管理工作，針對系統業者插播廣告及違規插播購物頻道進行查察，共裁處113件，罰鍰2,686萬元。
3. 加強高雄廣播電臺在地新聞報導，提供市民最迅速、翔實的新聞資訊，以促進市民關心市政、踴躍參與公共事務；彙集地方建設成果暨風俗民情特色等相關圖文影像資料，建立高雄城市行銷視聽資料庫。
4. 輔導本市各機關、學校、團體製作公益性、社教性、文化性節目，於有線電視的公用頻道中播出，並於公用頻道提供防災、救災資訊，強化民眾防災應變能力；採媒體策略聯盟方式，製播市政行銷宣傳帶，擴大行銷效能。
5. 運用高雄廣播電臺公共資訊服務及行銷功能，製播行銷大高雄生態及觀光資源節目和關懷弱勢及少數族群專屬節目，並持續與公益社團合作製播節目，有效整合社會資源。
6. 加強與大眾傳播媒體之交流與服務，配合本市各項重大建設與施政成果，以多元方式深入擴大行銷施政效能，提昇市民幸福、光榮感。

（三）文化部門

1. 積極辦理國際交流、台灣藝術發展主題等各項展覽、策劃兒童教育性展示，推動台灣原住民當代藝術與世界南島文化接軌，深耕在地藝術家之研究展提升美學素養，本年度美術館辦理29檔國內外重要展覽，兒美館計328,580人次參觀。
2. 辦理古蹟、歷史建築、聚落、遺址、文化景觀之普查、指定、登錄、保存、再利用及推廣維護，本市目前共有古蹟45處(國定5處)、歷史建築43處、遺址5處(國定2處)、文化景觀4處，總計97處。
3. 保存及再利用本市珍貴文化資產，並結合民間暨公營文化館舍，鼓勵社區自主推動文化資源再造，推廣文化生活圈；建立重要史料數位化及資訊交流平台，策辦高雄區域特展與文史特展，落實文化資產保存維護，促成文化創意與產業接軌，本年度市民捐贈文物745項，購置48項。
4. 爭取台灣電影文化中心南館於本市設立，規劃設立影視基地，吸引影視產業進駐，形成影視產業聚落；辦理「高雄電影節」及主題影展，增加大高雄電影觀賞人口，第十三屆高雄電影節共吸引約31,000人次參加，電影館辦理51檔專題影展吸引35,412人次。
5. 持續高雄市圖書總館新建工程及增設、改造圖書分館，提供便捷、舒適、多元的資訊與閱覽服務，總利用人數達15,355,542人次，較去年同期成長506,244人次。
6. 推廣城市傳統藝術，舉辦「國際偶戲節」，結合國內外傑出偶戲團隊辦理各式巡演，共演出92場次，18,584人次參與；獅王大賽邀請國內外高水準團隊參加，已成為世界三大競技舞獅活動之一，本年度總計19,500觀賞人次。
7. 辦理「海洋文化及流行音樂中心」興建工程，並整合文化中心、音樂館、大東文化藝術中心，建置捷運橘線文化廊帶，提升大高雄藝文參與人口，其中大東文化藝術中心室內外表演及展覽共吸引18萬餘人次參觀；推動大駁二藝術特區成為台灣水岸廊帶亮點，及文化觀光景

點，持續整修大義、蓬萊倉庫群，作為「哆啦A夢誕生前100年特展」、「2013高雄設計節」等活動場域。

三、經濟發展方面

（一）經發部門

1. 強化招商投資單一窗口功能，積極排除投資障礙，使廠商順利投資；賡續推動產業輔導業務，爭取中央資源挹注，協助高雄市產業轉型升級。
2. 配合經濟部未登記工廠補辦登記及輔導合法化措施，加強特定地區內未登記工廠之管理與輔導，於106年輔導期限屆滿前，協助用地變更等事宜，以協助永續經營，本年度計受理1,262家辦理臨時工廠登記，核准961家。
3. 輔導本市各特色商店街，強化商店街現有之特色，辦理行銷活動，吸引人潮，帶動商圈發展。
4. 對現有傳統市場積極招商協助閒置空間活化，導入現代化經營理念，提升市場營運力，並依實際需要導入退場機制，調整低度利用市場為其他不足之公共設施用地，有效利用市有財產，本年度完成鹽埕示範市場2、3樓及小港第二市場退場。
5. 主辦或合辦國際重要會展活動，透過至國外參展等方式，協助廠商媒合商機及拓展海外市場；積極引進對國內有關鍵影響與互補效果技術，協助提升產業研發能量；透過「高雄市促進產業發展自治條例」及「高雄市獎勵民間投資基金收支管理及運用自治條例」，獎勵民間投資，活絡商機，帶動本市經濟繁榮。
6. 帶動綠色能源產品市場之應用，發展在地性太陽光電產業技術能量，塑造綠色能源產業聚落，本年度與各級政府共同辦理「政府共同推廣綠能產業發展論壇-聯合展覽會暨成果發表會」，擴大綠能業者與大眾互動之效益，太陽能發電系統總容量約23,880KW；宣導節約能源，

打造節能環境。

7. 促請自來水公司賡續汰換舊漏自來水管線，以提升大高雄地區飲用水品質；優化水、電、油、氣使用環境，安定民生，穩定並維護油品市場產銷秩序。

（二）交通部門

1. 推動捷運、公車等大眾運輸聯運及轉乘、票證整合與多卡通電子票證系統作業，協助提昇捷運運量，改善捷運公司營運狀況，本年度捷運日平均運量較前一年度成長7.80%。
2. 受理民營路外收費停車場登記業務，本年度核准47家，總計提供停車格位數大型車4,864格，小型車30,688格，機車6,791格，有效紓解停車間題。
3. 配合節能減碳提倡綠色運輸，規劃設置自行車架等相關設施計畫，新增自行車停車架274座及移置122座，鼓勵民眾以自行車作為短程交通工具，降低市區交通負荷。
4. 配合 6 大轉運中心建置，辦理公車路線釋出，引進民營公車業者運能，持續更新公車動態資訊系統，提供即時乘車資訊，建置智慧型站牌暨候車亭，提昇大眾運輸服務品質。
5. 持續各項交通管制設施維護，更新汰換號誌、標誌、標線，應用永續節能減碳新科技及新交通思維創意設施，更新364處路口號誌控制器，連線納入智慧運輸中心監控路口數達2,650處，有效提升交通號誌運作及管控效能。
6. 運用先進智慧運輸科技，建置高雄科學園區智慧運輸走廊，增加220處路口連線數及各項路側設備，提供即時、準確及有效之交通資訊，紓解產業園區交通瓶頸，提升運輸效率。
7. 更新停車場收費系統，健全停車場現代化管理；持續推動超商、手機及銀行網路代收路邊停車費，建置停車資訊APP應用服務，提供便利、多元化繳費服務。

8. 賡續辦理違反道路交通管理事件裁罰業務，落實違規案件即時裁決，加速裁（定）決確定未結案件移送強制執行，本年度開立交通違規裁決書案件195,779件，移送強制執行案件計252,645件。
9. 擴充復康巴士車隊，打造友善無障礙乘車空間，並規劃友善計程車隊提供無須輪椅殘障人士運輸服務，紓解復康巴士不足之困境，目前已有6處醫療院所提供9格無障礙計程車及復康巴士專用車位。

（三）海洋部門

1. 加強海洋資源保育、利用、養護與管理，本年計執行各式魚苗放流6,414,000尾；推動海洋災害污染防治與宣導，全面提升市轄海域水質，進行本市港內、港外海域共36觀測站之水文、水質、底質及生態等調查。
2. 辦理「高雄海洋博覽會」及海洋休閒活動體驗、競賽，強化海洋科技文化教育，帶動海洋休閒遊憩活動風氣，其中海洋音樂會參觀人數達79,954人次，創造產值34,954,117元。
3. 積極推動郵輪母港，創造郵輪經濟效益，總計19艘次郵輪載運48,888人次旅客進出高雄港。
4. 加速推動南星計畫遊艇產業園區開發，建擘高雄成為亞洲豪華遊艇製造中心；籌辦「2014台灣國際遊艇展」，帶動本市遊艇製造及其週邊產業發展。
5. 推動責任制漁業，輔導遠洋漁業發展，維護漁船作業安全；推動漁船收購及獎勵休漁計畫，核發休漁獎勵金1,204艘，舒緩漁業資源利用壓力，永續發展漁業。
6. 健全大高雄地區7大漁會組織體制與職能，發展創新事業；執行補助動力漁船保險，本年度共計316艘次投保。
7. 健全養殖產業結構，配合海水供應系統、應用綠能及節能科技魚養殖

實務，推動石斑魚產值倍增計畫，促進養殖漁業科技化發展；利用在地盛產的養殖水產品及遠洋捕撈魚貨原料，共同研發精緻且具地方特色的漁產品伴手禮，在全國水產精品評選的20項水產精品中榮獲7項。

8. 漁港設施修建及景觀再造，加強漁船停泊秩序及清潔維護與管理；增設漁港休閒設施，落實漁港功能多元化利用，於興達港辦理海洋環境教育暨戶外體驗課程42梯次，共2,173人參與。
9. 建立產地標章驗證制度，全面提昇本市漁產品安全衛生管理制度，推動「安全衛生漁產品」；建立本市各區優質漁特產品實體及網路交易平台並配合高雄物產館推動整合行銷，為產業經濟加值，服務消費群並保障漁民收益。

（四）工務部門

1. 積極與交通部保持密切連繫，合作推動鐵路地下化「高雄計畫」、「左營計畫」、「鳳山計畫」促使鐵路地下化早日通車；積極建構完善的道路系統，加速辦理橋樑整建，改善生活圈之交通瓶頸，有效紓解交通壅塞，促進人口、產業之引進，均衡整體都市發展。
2. 持續辦理M台灣高雄計畫「寬頻管道」之營運管理，解決纜線暫掛雨水下水道，及整合收納固網、有線電視、行動電信、警訊、交通號誌等相關纜線，本年度完成管線進駐2,162公里，提供市民優質之網路服務，促進本市經濟發展與城市競爭力。
3. 加強建築工程施工管理，落實重大建築災害防救整備工作與建築管理行政技術分立制度，並推動營建管理自動化、資訊化。
4. 持續推動路平專案，透過落實孔蓋齊平(下地)及減量、實施道路巡查記點及新建房屋聯合開挖，提升用路人幸福感並建立都市新風貌。
5. 加速主題公園、濕地闢建及老舊公園更新改造，增加城市綠地面積，推動綠城市、綠建築、綠營造之環境，建構生態永續之宜居幸福城市。
6. 積極建構城市景觀、綠廊及人行環境，結合學校及社區共同參與，興建社區通學道，展現各校特色風格兼具教育功能，並提昇街道景觀。

7. 以「高雄厝計畫」發展綠建築及光電智慧建築，兼顧地方特色、氣候及人本環境，節能、防災並創造具地方文化之建築型態，營造各區域特有景觀。
8. 加強執行維護公共安全方案，推動建築物無障礙生活環境，強化閒置空地空屋及廣告物管理，執行違章建築及違規廣告物查報拆除工作，加強法令宣導遏止新違建產生，以維公共安全，全面提升城市景觀。

（五）捷運工程

1. 積極推動紅橘延伸線及相關路網規劃作業，紅橘線路網建設：R11 永久站委託交通部鐵路改建工程局辦理，整體工程進度累計 83.48%。
2. 賡續督導、協助捷運公司依開發合約及相關法令規定，辦理捷運紅、橘線路網用地之土地開發業務；捷運紅線 R22-R24 車站周邊土地整體規劃及開發。
3. 依據興建營運合約及相關法令規定，監督高雄捷運公司辦理捷運系統工程營運及維修等相關作業，執行定期檢查、臨時檢查、設備維護及設施、水電、環控、消防維護監督事項與檢查。
4. 辦理環狀輕軌第一階段（水岸段）通車路段（含機廠），土建（核心）機電系統、水電及軌道細部設計及施工，統包工程進度為 11.96%。
5. 推動各項資訊管理系統、辦公室自動化及工程文件管制業務，賡續更新對外網站資料。

(六)觀光部門

1. 整合本市觀光資源，加強行銷活動，積極參與國內外各項觀光行銷推廣活動，參與國際旅展暨觀光推廣活動計 13 場次、參與國內旅展計 3 場次，本年度高雄國際機場與大陸城市對飛架次增加率達 34.60%，原有航線亦有增班；推動「國際郵輪觀光」，持續拓展國際航線及航班，本年度共接待 19 航次，進出港共 26,288 人次。

2. 賡續輔導本市旅館及民宿業者提升整體服務品質，持續輔導六龜寶來、不老溫泉區溫泉旅館合法化，以健全更臻完善的溫泉環境，本年度審查有條件通過 11 家原地繼續開發；規劃旗津區公所及旗津醫院舊址作為青年旅館和國際觀光旅館使用。
3. 舉辦高雄在地特色之節慶活動，整合高雄觀光資源，透過地方特色與豐富人文地景，規劃多元主題旅遊路線，共辦理高雄燈會藝術節、內門宋江陣等活動及辦理高雄四季逍遙遊套裝旅遊活動，共出團 304 趟，服務 11,174 人次。
4. 改善各風景區軟硬體設施，提升各風景區觀光遊憩功能；以開放、輕量及養灘設計概念，營造旗津海岸公園成為具熱帶風情海濱樂園。
5. 持續改善並擴充壽山動物園動物整體環境，打造人與動物共存的生態目標；藉由動物認養活動，加強動物之飼養管理、醫療照管、環境改善、族群管理技術及推廣保育觀念，本年度共導覽國中以下各級學校 154 團次；實施動物園夜間開放，配合夜間活動，打造別具風情的夜間氛圍；推動「動物園增擴建」計畫，興辦南台灣大型動物園。
6. 營造台灣十大觀光小鎮美濃區友善觀光環境，提昇國際能見度。

（七）農業部門

1. 推動有機農業倍增計畫，擴大有機農業生產規模，拓展有機農產品行銷通路；輔導農民團體導入認證體系，加強專業生產技能，增進消費者購買信心；輔導農民團體辦理蔬果共同運銷，提升國內市場佔有率，推動水果共選共計，擴大運銷規模，降低運銷成本，強化本市農業競爭力。
2. 推動農村再生，藉由改善農村目前面臨的土地凌亂發展情形，建設符合美觀、有特色之社區，進而活化農村之土地利用，再創富麗農村；導入本市各區人文、生態、景觀及休閒等元素，辦理農業產業文化活動，推動農村再生與休閒農業，帶動農村經濟發展。
3. 輔導新設家禽市場，落實家禽肉品屠宰衛生查核，穩定家禽供銷價格；

另輔導生產無藥物殘留並符合衛生安全之畜禽產品，提高產品價值。

4. 推行全民造林運動，加強山坡地造林保育，維護國土安全；推動自然保育計畫與生物多樣性教育，維護自然生態永續發展。
5. 賡續辦理動物防疫，加強家畜、家禽、水產疾病防治，提升重大動物疫病監控，強化區域動物防疫網絡，維護動物健康；推動寵物及流浪犬絕育補助，擴大辦理流浪犬、貓認領養活動，重新規劃設計燕巢動物收容所，落實動物保護並提昇動物福利，建構友善動物城市。
6. 鼓勵農民團體及企業採用在地食材研發農畜產加工品，取得食品認證，包裝設計推廣精緻伴手禮盒，促進產業升級；設置高雄物產館，結合實體及虛擬通路整體行銷，規劃「高雄首選」共同品牌，建立產地品牌形象，發展具有國際潛力的產品，並積極參與國內外大型國際食品展及國外拓銷活動，尋找貿易出口商媒合本市農產品外銷機會，加強開拓農產品國際市場。
7. 改善精緻型農產業栽培管理技術及設施，建構安全農業生產並導入農產品安全認證體系及植物防疫網，輔導農民生產具消費導向的「安全農產品」；輔導各項作物品種更新及改良，提高農作物價值與調節生產產期，增加農民收益。

四、社會福利方面

（一）社政部門

1. 促進婦女權益與社會參與及推動懷孕婦女友善城市；扶持單親及特殊境遇家庭自立；賡續關懷新移民家庭，增進文化融合，持續落實性別主流化，強化公共議題性別關懷與性別平權宣導。
2. 加強弱勢基本生活照顧，建構完善社會安全網，保障民眾基本生活需求；公私協力結合民間團體共同推動各項社會福利方案及扶植民間團體建構服務網絡。
3. 鼓勵中低收入戶投入就業市場並激發潛能，增強積極自立及因應生活

挑戰之能力；整備長期照顧資源，充實各項服務人力，建構老人及身心障礙者完善照顧體系；盤點社會福利設施，運用閒置空間增設兒少、老人、身障與新移民據點及區域社會福利服務中心。

4. 定期進行防災訓練及演練工作，建置完善防災整備機制，暢通災害期間救災物資調度管道，整備及充實災民收容安置設施，減低災害影響。
5. 持續推動家庭暴力、性侵害及性騷擾防治宣導工作，深入校園、社區及其他機構辦理多元防治工作，以增進少年身心健康，計辦理宣導 323 場次，50,325 人次參加，加強宣導防治觀念，維護人身安全。
6. 設置公共托嬰中心及托育資源中心；擴大推動居家保母照顧並強化早療服務體系，支持家庭生養。
7. 結合警政、社政單位共同辦理防治業務，提供緊急救援、安置、法律諮詢、醫療服務、心理諮商等各項支持性服務，並提供 24 小時電話專線諮詢服務，計受理家庭暴力 15,783 件、性侵害案 1,197 件。
8. 落實國際健康功能與身心障礙分類系統鑑定作業與需求評估制度，加強個人照顧及家庭支持服務，促進身心障礙者自立生活及社會參與能力，建立無障礙友善城市願景。
9. 辦理社會工作人員專業教育訓練，整合社會工作人力資源，建立社會福利服務聯繫窗口，開發志願服務參與及服務管道，提升服務質量，落實弱勢民眾照顧服務。

（二）衛生部門

1. 積極推動「新制身心障礙鑑定作業與評估」，並加強提升醫院鑑定醫療服務品質；充實及整合醫療資源，強化原住民地區健康照護環境，建立因地制宜之照護體系，提升原住民健康及生活品質。
2. 全方位推動H5N1流感、H7N9流感、登革熱、腸病毒等傳染病防治工作；落實結核病十年減半計畫；持續推動愛滋病防治計畫，針對高危險群篩檢43,117人次，並實施愛滋衛教宣導515場次，免除疫病威脅。
3. 賡續補助「高雄市緊急醫療資訊整合中心」運作，與行政院衛生福利

部區域緊急醫療災難應變指揮中心（REOC）合辦「102年醫院火災緊急應變救護研討會」，強化醫療機構之災害緊急應變能力；辦理全民學習CPR+AED急救訓練162場次，共推廣6,923人（15-65歲合格者計4,845人），降低民眾事故傷害。

4. 落實菸害防制法，推動本市菸害防制計畫，共稽查輔導本市菸品供應計43,412家，開立1,725張行政裁處書；提供多元戒菸服務，於醫療單位提供戒菸服務及戒菸諮詢、開辦學校及社區戒菸班、擴大建構無菸環境，102年度頒訂「公告指定禁菸場所作業要點」，已有103所國小設置無菸通學步道，藉以維護市民健康。

5. 落實食品業自主衛生管理及衛生標章認證制度，舉辦食品業衛生自主管理講習會，並輔導取得技術士證照，辦理98場次計8,485人參加，提升餐飲業衛生水準及服務品質，確保民眾飲食健康。

6. 營造體重控制支持性環境，辦理64個體重控制班、360場宣導講座，協助市民健康減重，預防肥胖、代謝症候群、慢性疾病發生，營造健康城市。

7. 加強各族群健康飲食觀念，針對婦女、職場、長者等族群辦理食品衛生安全宣導205場次，12,977人次參與。

8. 積極推動我國長期照顧十年計畫，建構長期照護資源網，提供失能市民適時、適所、適切之照顧服務；強化癌症健康篩檢便利網絡，共733家基層診所加入，提供民眾可近性、可利用性癌症篩檢及轉介服務，以早期發現，早期治療，維護市民健康。

9. 加強取締不法藥物、化粧品，保障市民用藥及化粧品安全，抽驗市售藥品196件、藥物標示查核14,638件、依藥事法規定審核藥品廣告內容核准660件及稽查化妝品9,653件等，建構優良用藥環境，輔導藥局成為社區防疫保健之一環。

10. 加強餐飲衛生輔導，執行一般餐廳、餐飲店等衛生稽查供6,507家次；食品標示及衛生，落實本市1,824家加水站衛生管理，進行水質抽驗

826件，維護市民飲食健康。

（三）勞工部門

1. 加強輔導本市各產業勞工籌組工會，以達工會普及化目標，至102年止本市計有總工會、企業工會、職業工會、產業工會等共858家，並加強輔導工會組織正常運作，健全財務制度，促進工會內部團結和諧及提昇服務品質。
2. 配合中央勞工政策及爭取補助經費，推動失業勞工協助措施，運用各項政策工具並結合公、私部門資源，協助就業弱勢者、失業者，暫時免除失業之生活困境，重建工作信心，培養再就業能力。
3. 編修勞工教育教材，加強輔導本市各級工會辦理勞工教育，提升勞工知能；推動本市高中職校勞動法制教育。
4. 推動身心障礙者社區化就業服務，協助其就業適應，落實身心障礙者定額進用、職業輔導評量、職業訓練、創業輔導、辦理創業貸款宣導等各項職業重建服務，給予身心障礙者創業貸款利息補貼285人次，提供身心障礙者完整之職業重建服務。
5. 強化勞工大學課程內容，開設勞工法令實務及技藝訓練多元課程，建構勞工會議、訓練及生活教育機制；辦理勞工租賃住宅業務，提供平價住宿。
6. 暢通外勞申訴管道，提供法令諮詢、申訴及勞資爭議處理等服務，加強查察違法雇主、移工及其生活環境，提升人力仲介服務品質，減少社會問題。
7. 推展性別主流化及性別工作平等政策，加強就業歧視防治宣導，提昇性別平權理念；並加強宣導求職防騙觀念，避免民眾落入求職陷阱及徵才雇主誤觸法律規定，維護民眾求職安全。
8. 擴大身心障礙者職訓課程，規劃自訓、日間及夜間委訓班期，提昇身心障礙者就業技能，建構就業市場平台，輔導學員順利考照與就業；協助及輔導從事按摩工作之視覺功能障礙者，提升其專業技能及經營

管理能力，並於公共空間拓展按摩據點。

9. 配合本市產業輪動及區域產業發展趨勢辦理符合就業市場需求之職業訓練課程，建構人力資源平台；建構就業服務網絡，強化SOP服務流程，主動提供民眾服務；深化雇主關係，提供客製化服務，適性媒合；加強運用資源工具，協助弱勢族群。

10. 健全勞動檢查體制，提昇服務效能；實施風險分級管理，規劃重點防災專案檢查及宣導、輔導，降低職場災害；強化勞動檢查資訊服務功能，建構全方位防災宣導管道，提昇職場安全衛生管理水準。

五、社區發展及環境保護方面

（一）都市發展部門

1. 配合大高雄地區鐵路地下化工程，加速都市設計審議，創造都市新綠廊空間、辦理鳳山火車站鄰近地區五甲路東側農業區及工協新村都市計畫變更、檢討市區工業區提升為2.5級產業發展。

2. 以永續社區發展為目標，持續協調推動莫拉克颱風家園重建工作；賡續推動社區環境綠美化風貌營造計畫，補助社區組織自主提案，改善生活環境。

3. 因應全球氣候變遷及降低都市熱島效應影響，推動都市設計地區綠屋頂計畫、新開發案設置雨水貯留防災設施；辦理內政部102年度台灣城鄉新風貌改善計畫，改善本市易淹水地區、水岸、特色街區、人工濕地等生態環境景觀。

4. 辦理2013年亞太城市高峰會(APCS)、大南星填海造陸計畫，帶動城市經濟發展。

5. 擬定高雄市區域計畫，加強都市計畫審議效能及速度，引導未來城鄉空間發展與土地使用計畫，建置符合地方環境資源特色與需求之空間藍圖。

（二）環保部門

1. 擴設公共腳踏車租賃站，本市共121站，1,700輛腳踏車線上營運，每月平均使用人數達17萬人以上；推動柴油車路邊攔檢數目倍增計畫、二行程機車汰舊線上e化申請系統，共完成柴油車路邊攔檢2,512輛次，完成二行程機車汰舊審查30,295件。
2. 加強維護市民居家安寧，配合環保署修訂噪音管制法，每兩年檢討噪音管制區之劃定、分類；協助民航局審查航空噪音防制經費補助申請書，共受理小港區301件，收件部分完成初審及現勘拍照，合格件函送高雄國際航空站辦理。
3. 持續監測陸域水體水質，加強事業廢水管理及稽查，持續推動工業區事業廢水納管，落實防治設施操作深度查核，列管之水污染源共2,055家。
4. 確保土壤及地下水資源永續利用，擴大污染場址調查及整治工作，透過土壤地下水整治推動小組，加速污染場址整治計畫審查，執行監督、查核，督促場址有效改善。
5. 配合環保署推動台灣公廁5年計畫，加強公廁聯合督導，督促公廁維護改善，提昇優質公廁比率，本年度共檢查98,455座次；加強道路清潔維護、溝渠清疏及清除登革熱病媒蚊孳生源及髒亂點，除每年實施全面戶外環境消毒3次外，更加強特定地區環境消毒，預防疫情發生，營造健康幸福城市。
6. 加強毒性化學物質和環境用藥管理，強化毒性化學物質防災體系，落實重點運作業者危害預防及應變計畫之審查與實施，執行環境用藥標示查核1,400件，環境用藥廣告查核480件。
7. 持續辦理公民營廢棄物清除處理機構許可管理，活絡清除處理機構許可申請機制，強化清除機構服務品質，有效追蹤管理事業機構妥善清除處理及再利用廢棄物。
8. 辦理中、南區廠垃圾進場量共計422,004噸，並宣導民眾對垃圾焚化之知識，紓解本市垃圾處理問題；中區廠協助處理高雄新市鎮開挖之

既埋垃圾量計5,265噸，提升焚化設備使用率。

9. 賡續辦理全市廚餘、家戶廢食用油、廢乾電池、廢棄車輛、大型家具、腳踏車等回收處理再利用，及資源回收品再生、再製等相關業務，提升資源回收率，俾利資源有效再利用，本年度廚餘、資源回收及巨大廢棄物回收率分別為17.00%、45.40%及68.90%。

10. 推動節能減碳暨低碳社區規劃，建構低碳綠能園區及先進減碳節能技術國際研發中心、太陽能光電、研發微藻及麻瘋樹生質燃料提煉等技術，打造高雄成為低碳示範城市；賡續辦理本市溫室氣體盤查暨碳揭露，建置高雄碳中和平台，研擬高雄市減量專案管理審查辦法與措施，並積極運作「ICLEI東亞地區高雄環境永續發展能力訓練中心」，提昇國際能見度。

11. 加強推動社區志工整編、志工培訓，輔導社區推動社區營造、環境清潔維護及相關環保政策之宣導，本年度登錄有案之環保志工共532隊，21,618人。

（三）水利與水土保持部門

1. 加速下水道基礎公共建設，提升生活品質，促進觀光產業，增加國家競爭力，合併改制後全市用戶接管普及率至本年底達49.99%；為節省水資源，規劃鳳山溪污水處理廠、中區污水處理廠回收水再利用，促進水循環，改善生活環境品質。

2. 賡續辦理雨水下水道工程及易淹水地區，包括鳳山溪、愛河、典寶溪、後勁溪及土庫流域、竹子港排水、旗山美濃、仁武八卦寮等地區排水渠道與滯洪池整治闢建，已完成典寶溪滯洪池A區及寶業里滯洪池；建構藍綠帶之水岸都市景觀，以成功整治愛河經驗，打造以濕地、滯洪池為主的生態廊道。

3. 持續加強各截流（抽水）站維護管理，以因應防汛期來臨，發揮最大功能，達到防洪、滯洪目標；定期維護及清疏水路，暢通排水系統，

保障市民財產安全及提高市民生活品質。

4. 賡續辦理鳳山溪、前鎮河、阿公店溪、茄萣大排、愛河上游水質淨化評估，以利河川水質復育。
5. 落實水土保持計畫審核監督管理，加強山坡地違規使用查報取締；辦理山坡地可利用限度查定，推動全方位水土保持教育宣導。
6. 增設本市防汛監控系統，以瞭解河川水位變化，利用簡訊與有線電視，提早預報淹水警戒區。
7. 充實本市重災區域土石流防災避難所措施及設備，委託區公所辦理土石流防災演練及宣導，增強民眾防災應變能力，防汛期前督導區公所更新土石流防災疏散避難計畫，以減少災損，避免疏散時之混亂。

伍、其他要點：

一、依據人事處 101 年 6 月 14 日高市府人力字第 10130703300 號函廢止「高雄市政府公教人員住宅輔建及福利會組織規程暨編制表」，並自 102 年 1 月 1 日生效。

二、本市潛藏負債揭露如下：

(一)歷年尚積欠全民健保費 21,671,432,919 元、勞保費 16,914,425,225 元、私立學校教職員工退休撫卹資遣經費 744,040,687 元、高中職就學貸款信用保證基金 69,197,414 元、教育退休人員優惠存款利息 9,510,599,974 元。

(二)積欠環保科技園區管理研究大樓暨實驗廠房應償還土地款 463,514,588 元、楠梓污水系統委託處理費 686,190,587 元、國防部楠梓營區 3 筆土地有償撥用款約 216,328,879 元。

(三)積欠輔助公教人員購置住宅基金 2,267,227,970 元、實施平均地權基金 1,844,376,167 元、國民住宅基金 740,103,302 元、都市更新基金 413,873,246 元。

高雄市地方總決算
歲入歲出簡明比較分析表

中華民國102年度　　單位：新台幣元

項　　目	預　算　數	決　算　數	比較增減數	增　減百分比	佔決算總額百分比
一、歲入合計	**112,878,861,000**	**112,091,212,658**	**-787,648,342**	**-0.70**	**100.00**
(一)、實質收入	83,747,686,000	85,954,242,396	2,206,556,396	2.63	76.68
1.稅課收入	61,832,146,000	62,647,232,356	815,086,356	1.32	55.89
2.罰款及賠償收入	1,482,814,000	2,698,238,593	1,215,424,593	81.97	2.41
3.規費收入	6,655,913,000	6,603,932,035	-51,980,965	-0.78	5.89
4.信託管理收入	98,286,000	124,720,052	26,434,052	26.90	0.11
5.財產收入	6,272,325,000	6,288,172,363	15,847,363	0.25	5.61
6.營業盈餘及事業收入	4,007,765,000	3,947,330,228	-60,434,772	-1.51	3.52
7.捐獻及贈與收入	855,720,000	761,279,577	-94,440,423	-11.04	0.68
8.其他收入	2,542,717,000	2,883,337,192	340,620,192	13.40	2.57
(二)、補助收入	29,131,175,000	26,136,970,262	-2,994,204,738	-10.28	23.32
二、歲出合計	**126,382,519,000**	**122,071,850,246**	**-4,310,668,754**	**-3.41**	**100.00**
1.一般政務支出	22,923,122,256	22,209,502,581	-713,619,675	-3.11	18.19
2.教育科學文化支出	43,839,522,208	43,781,753,765	-57,768,443	-0.13	35.87
3.經濟發展支出	11,154,502,266	9,546,768,844	-1,607,733,422	-14.41	7.82
4.社會福利支出	26,430,245,100	25,940,499,170	-489,745,930	-1.85	21.25
5.社區發展及環境保護支出	12,850,180,471	11,884,958,265	-965,222,206	-7.51	9.74
6.退休撫卹支出	5,255,625,000	5,105,519,010	-150,105,990	-2.86	4.18
7.債務支出	1,898,062,000	1,636,709,962	-261,352,038	-13.77	1.34
8.其他支出	2,031,259,699	1,966,138,649	-65,121,050	-3.21	1.61
三、歲入歲出餘絀	**-13,503,658,000**	**-9,980,637,588**	**3,523,020,412**	**-26.09**	

說明：歲出項目中「一般政務支出」包括　1.政權行使支出　2.行政支出　3.民政支出　4.財務支出　5.警政支出。
「教育科學文化支出」包括　1.教育支出　2.文化支出。
「經濟發展支出」包括　1.農業支出　2.交通支出　3.其他經濟服務支出。
「社會福利支出」包括　1.社會保險支出 2.社會救助支出 3.福利服務支出 4.國民就業支出 5.醫療保健支出。
「社區發展及環境保護支出」包括　1.社區發展支出　2.環境保護支出。
「債務支出」包括　1.債務付息支出　2.還本付息事務支出。
「其他支出」包括　1.其他支出　2.第二預備金。

高雄市地方總決算
歲入歲出性質及餘絀簡明分析表

中華民國102年度　　單位：新台幣元

項目	本年度預算數	本年度決算數		上年度決算數		前年度決算數	
		金額	百分比	金額	百分比	金額	百分比
一、 經常門							
(一) 歲入	**107,239,274,000**	**106,349,317,792**	**100.00**	**100,358,074,716**	**100.00**	**110,732,442,219**	**100.00**
1. 直接稅收入	26,798,000,000	27,728,128,644	26.07	24,481,563,831	24.39	25,061,556,366	22.63
2. 間接稅收入	35,034,146,000	34,919,103,712	32.83	31,248,742,441	31.14	29,335,812,020	26.49
3. 賦稅外收入	45,407,128,000	43,702,085,436	41.09	44,627,768,444	44.47	56,335,073,833	50.87
(二) 歲出	**106,276,659,852**	**104,498,593,930**	**100.00**	**105,432,138,984**	**100.00**	**102,319,758,295**	**100.00**
1. 一般經常支出	104,318,621,991	102,810,411,661	98.38	103,122,084,565	97.81	100,468,298,067	98.19
2. 債務付息及事務支出	1,898,062,000	1,636,709,962	1.57	2,265,383,785	2.15	1,807,866,664	1.77
3. 預備金	59,975,861	51,472,307	0.05	44,670,634	0.04	43,593,564	0.04
(三) 經常門賸餘	**962,614,148**	**1,850,723,862**		**-5,074,064,268**		**8,412,683,924**	
二、 資本門							
(一) 歲入	**5,639,587,000**	**5,741,894,866**	**100.00**	**3,452,272,338**	**100.00**	**2,106,562,697**	**100.00**
1. 減少資產	5,064,587,000	5,166,894,866	89.99	952,272,338	27.58	1,406,562,697	66.77
2. 收回投資	575,000,000	575,000,000	10.01	2,500,000,000	72.42	700,000,000	33.23
(二) 歲出	**20,105,859,148**	**17,573,256,316**	**100.00**	**19,457,812,555**	**100.00**	**24,391,776,925**	**100.00**
1. 增置擴充改良資產	18,681,546,310	16,400,117,894	93.32	18,485,817,815	95.00	22,903,532,063	93.90
2. 增加投資	628,513,000	627,414,833	3.57	250,230,000	1.29	587,500,000	2.41
3. 預備金	795,799,838	545,723,589	3.11	721,764,740	3.71	900,744,862	3.69
(三) 資本門差短	**-14,466,272,148**	**-11,831,361,450**		**-16,005,540,217**		**-22,285,214,228**	
三、 歲入歲出餘絀	**-13,503,658,000**	**-9,980,637,588**		**-21,079,604,485**		**-13,872,530,304**	

附註：
1.本年度預備金決算數係災害準備金。
2.上年度及前年度預備金決算數係天然災害準備金、緊急處理準備金、其他準備金。

高雄市地方總決算
收支簡明比較分析表

中華民國102年度

單位：新台幣元

項目	預算數 (1)	決算數 (2)	比較增減數 (2)-(1)	說明
一、 收入合計	136,094,519,000	133,283,762,658	-2,810,756,342	
（一）歲入	112,878,861,000	112,091,212,658	-787,648,342	
（二）債務之舉借	23,215,658,000	21,192,550,000	-2,023,108,000	
二、 支出合計	136,094,519,000	131,783,820,725	-4,310,698,275	
（一）歲出	126,382,519,000	122,071,850,246	-4,310,668,754	
（二）債務之償還	9,712,000,000	9,711,970,479	-29,521	

高雄市地
歲入來源別

經資門併計　　中華民國

科目			預算數		
款	項	名稱	原預算數	預算增減數	合計
1		稅課收入	61,832,146,000	-	61,832,146,000
	1	印花稅	842,000,000	-	842,000,000
	2	使用牌照稅	6,637,000,000	-	6,637,000,000
	3	土地稅	15,212,000,000	-	15,212,000,000
	4	房屋稅	8,600,000,000	-	8,600,000,000
	5	契稅	1,686,000,000	-	1,686,000,000
	6	娛樂稅	265,000,000	-	265,000,000
	7	遺產及贈與稅	1,300,000,000	-	1,300,000,000
	8	中央統籌分配稅	26,224,907,000	-	26,224,907,000
	9	菸酒稅	1,065,239,000	-	1,065,239,000
3		罰款及賠償收入	1,482,814,000	-	1,482,814,000
	1	罰款收入	1,482,814,000	-	1,482,814,000
4		規費收入	6,655,913,000	-	6,655,913,000
	1	行政規費	926,993,000	-	926,993,000
	2	使用規費收入	5,728,920,000	-	5,728,920,000
5		信託管理收入	98,286,000	-	98,286,000
	1	代運垃圾廢棄物收入	41,976,000	-	41,976,000
	2	代處理廢棄物收入	50,010,000	-	50,010,000
	3	水肥代運費	6,300,000	-	6,300,000
6		財產收入	6,272,325,000	-	6,272,325,000
	1	財產售價	5,064,587,000	-	5,064,587,000
	2	資本收回	575,000,000	-	575,000,000
	3	財產孳息	632,738,000	-	632,738,000
7		營業盈餘及事業收入	4,007,765,000	-	4,007,765,000
	1	營業盈餘	5,441,000	-	5,441,000
	2	作業賸餘	3,992,724,000	-	3,992,724,000
	3	投資收益	9,600,000	-	9,600,000
8		補助收入	29,131,175,000	-	29,131,175,000
	1	補助收入	18,459,211,000	-	18,459,211,000
	2	中央各部會補助收入	10,671,964,000	-	10,671,964,000
9		捐獻及贈與收入	855,720,000	-	855,720,000
	1	捐獻收入	855,720,000	-	855,720,000
11		其他收入	2,542,717,000	-	2,542,717,000
	1	什項收入	1,328,716,000	-	1,328,716,000
	2	公益彩券盈餘收入	1,214,001,000	-	1,214,001,000
		總計	**112,878,861,000**	**-**	**112,878,861,000**

方總決算
決算總表

102年度　　單位：新台幣元

決算數				比較增減數
實現數	應收數	保留數	合計	
61,971,397,823	675,834,533	-	62,647,232,356	815,086,356
933,587,214	5,267,437	-	938,854,651	96,854,651
6,497,693,007	100,941,477	-	6,598,634,484	-38,365,516
16,423,216,900	449,924,257	-	16,873,141,157	1,661,141,157
8,016,121,190	100,168,833	-	8,116,290,023	-483,709,977
1,708,777,865	13,176,476	-	1,721,954,341	35,954,341
215,900,453	1,648,767	-	217,549,220	-47,450,780
1,016,743,123	-	-	1,016,743,123	-283,256,877
26,253,562,770	4,707,286	-	26,258,270,056	33,363,056
905,795,301	-	-	905,795,301	-159,443,699
1,746,388,497	951,850,096	-	2,698,238,593	1,215,424,593
1,746,388,497	951,850,096	-	2,698,238,593	1,215,424,593
6,415,244,467	188,687,568	-	6,603,932,035	-51,980,965
1,135,495,221	49,039,816	-	1,184,535,037	257,542,037
5,279,749,246	139,647,752	-	5,419,396,998	-309,523,002
104,424,070	20,295,982	-	124,720,052	26,434,052
29,317,000	-	-	29,317,000	-12,659,000
67,383,890	20,295,982	-	87,679,872	37,669,872
7,723,180	-	-	7,723,180	1,423,180
6,240,084,665	48,087,698	-	6,288,172,363	15,847,363
5,165,783,882	1,110,984	-	5,166,894,866	102,307,866
575,000,000	-	-	575,000,000	-
499,300,783	46,976,714	-	546,277,497	-86,460,503
3,947,330,228	-	-	3,947,330,228	-60,434,772
2,298,629	-	-	2,298,629	-3,142,371
3,938,629,715	-	-	3,938,629,715	-54,094,285
6,401,884	-	-	6,401,884	-3,198,116
25,653,801,289	46,052,065	437,116,908	26,136,970,262	-2,994,204,738
18,165,137,668	-	-	18,165,137,668	-294,073,332
7,488,663,621	46,052,065	437,116,908	7,971,832,594	-2,700,131,406
726,617,964	22,415,440	12,246,173	761,279,577	-94,440,423
726,617,964	22,415,440	12,246,173	761,279,577	-94,440,423
2,876,562,619	6,774,573	-	2,883,337,192	340,620,192
1,662,562,222	6,774,573	-	1,669,336,795	340,620,795
1,214,000,397	-	-	1,214,000,397	-603
109,681,851,622	**1,959,997,955**	**449,363,081**	**112,091,212,658**	**-787,648,342**

高雄市地
歲出政事別

經資門併計　　中華民國

科目		預算			
款	名稱	原預算數	預算增減數	動支第一預備金	動支第二預備金
	一般政務支出	**22,847,151,000**	**-**	**-**	**75,971,256**
1	政權行使支出	855,411,000	-	-	-
2	行政支出	1,090,488,000	-	-	-
3	民政支出	9,973,248,000	-	-	75,971,256
4	財務支出	1,041,212,000	-	-	-
5	警政支出	9,886,792,000	-	-	-
	教育科學文化支出	**43,715,755,000**	**-**	**190,000**	**123,577,208**
6	教育支出	40,994,161,000	-	-	26,839,909
7	文化支出	2,721,594,000	-	190,000	96,737,299
	經濟發展支出	**11,051,839,000**	**-**	**-190,000**	**102,853,266**
8	農業支出	985,150,000	-	-200,000	12,371,846
9	交通支出	8,858,271,000	-	-	57,216,015
10	其他經濟服務支出	1,208,418,000	-	10,000	33,265,405
	社會福利支出	**26,407,462,000**	**-**	**-**	**22,783,100**
12	社會保險支出	10,146,161,000	-	-	-
13	社會救助支出	7,463,359,000	-	-	-
14	福利服務支出	6,700,877,000	-	-62,000	15,449,500
15	國民就業支出	100,692,000	-	62,000	-
16	醫療保健支出	1,996,373,000	-	-	7,333,600
	社區發展及環境保護支出	**12,676,141,000**	**-**	**-**	**174,039,471**
17	社區發展支出	3,127,197,000	-	-	142,764,092
18	環境保護支出	9,548,944,000	-	-	31,275,379
	退休撫卹支出	**5,255,625,000**	**-**	**-**	**-**
19	退休撫卹支出	5,255,625,000	-	-	-
	債務支出	**1,898,062,000**	**-**	**-**	**-**
20	還本付息事務支出	8,849,000	-	-	-
21	債務付息支出	1,889,213,000	-	-	-
	其他支出	**2,530,484,000**	**-**	**-**	**-499,224,301**
22	其他支出	2,030,484,000	-	-	-
23	第二預備金	500,000,000	-	-	-499,224,301
	總計	**126,382,519,000**	**-**	**-**	**-**

方總決算

決算總表

102年度　　單位：新台幣元

數	決		算	數	比較增減數
合　　計	實　現　數	應　付　數	保　留　數	合　　計	
22,923,122,256	**21,830,881,121**	**45,482,789**	**333,138,671**	**22,209,502,581**	**713,619,675**
855,411,000	755,370,360	-	8,215,633	763,585,993	91,825,007
1,090,488,000	1,070,841,098	211,295	1,303,704	1,072,356,097	18,131,903
10,049,219,256	9,328,905,627	45,271,494	165,998,542	9,540,175,663	509,043,593
1,041,212,000	1,019,087,875	-	8,464,308	1,027,552,183	13,659,817
9,886,792,000	9,656,676,161	-	149,156,484	9,805,832,645	80,959,355
43,839,522,208	**43,667,701,072**	**7,779,426**	**106,273,267**	**43,781,753,765**	**57,768,443**
41,021,000,909	41,005,208,220	-	-	41,005,208,220	15,792,689
2,818,521,299	2,662,492,852	7,779,426	106,273,267	2,776,545,545	41,975,754
11,154,502,266	**8,393,521,534**	**201,155,594**	**952,091,716**	**9,546,768,844**	**1,607,733,422**
997,321,846	838,935,026	18,937,949	101,848,599	959,721,574	37,600,272
8,915,487,015	6,677,190,088	147,408,440	614,984,381	7,439,582,909	1,475,904,106
1,241,693,405	877,396,420	34,809,205	235,258,736	1,147,464,361	94,229,044
26,430,245,100	**25,912,594,281**	**-**	**27,904,889**	**25,940,499,170**	**489,745,930**
10,146,161,000	10,144,818,294	-	-	10,144,818,294	1,342,706
7,463,359,000	7,307,636,325	-	-	7,307,636,325	155,722,675
6,716,264,500	6,406,289,767	-	10,149,889	6,416,439,656	299,824,844
100,754,000	99,370,434	-	-	99,370,434	1,383,566
2,003,706,600	1,954,479,461	-	17,755,000	1,972,234,461	31,472,139
12,850,180,471	**11,012,330,058**	**208,255,480**	**664,372,727**	**11,884,958,265**	**965,222,206**
3,269,961,092	2,885,747,755	15,084,964	243,898,089	3,144,730,808	125,230,284
9,580,219,379	8,126,582,303	193,170,516	420,474,638	8,740,227,457	839,991,922
5,255,625,000	**5,105,519,010**	**-**	**-**	**5,105,519,010**	**150,105,990**
5,255,625,000	5,105,519,010	-	-	5,105,519,010	150,105,990
1,898,062,000	**1,636,709,962**	**-**	**-**	**1,636,709,962**	**261,352,038**
8,849,000	8,675,886	-	-	8,675,886	173,114
1,889,213,000	1,628,034,076	-	-	1,628,034,076	261,178,924
2,031,259,699	**1,676,661,083**	**8,898,808**	**280,578,758**	**1,966,138,649**	**65,121,050**
2,030,484,000	1,676,661,083	8,898,808	280,578,758	1,966,138,649	64,345,351
775,699	-	-	-	-	775,699
126,382,519,000	**119,235,918,121**	**471,572,097**	**2,364,360,028**	**122,071,850,246**	**4,310,668,754**

高雄市地
歲出機關別

經資門併計　　中華民國

科目		預算			
款	名稱	原預算數	預算增減數	動支第一預備金	動支第二預備金
1	市議會主管	855,411,000	-	-	-
2	市政府主管	13,536,361,000	-	-	5,237,975
3	民政局主管	1,457,870,000	-	-	66,848,527
4	財政局主管	2,812,757,000	-	-	-
5	教育局主管	41,464,382,000	-	-	70,482,278
6	經濟發展局主管	623,749,000	-	-	-
7	工務局主管	7,303,299,000	-	-	126,679,843
8	社會局主管	15,123,802,000	-	-	15,000,000
9	警察局主管	9,886,792,000	-	-	-
10	衛生局主管	1,996,373,000	-	-	7,333,600
11	環境保護局主管	4,309,397,000	-	-	26,000,000
12	地政局主管	1,176,905,000	-	-	-
13	新聞局主管	202,375,000	-	-	-
14	兵役局主管	172,878,000	-	-	2,780,000
15	農業局主管	2,112,997,000	-	-	10,671,846
16	勞工局主管	7,515,615,000	-	-	449,500
17	捷運工程局主管	2,960,011,000	-	-	-
18	消防局主管	2,007,173,000	-	-	1,998,400
19	文化局主管	1,947,404,000	-	-	50,141,284
20	交通局主管	1,354,368,000	-	-	36,859,264
22	海洋局主管	669,830,000	-	-	3,100,000
23	都市發展局主管	514,307,000	-	-	36,441,000
24	法制局主管	70,884,000	-	-	-
25	觀光局主管	568,032,000	-	-	33,925,405
26	水利局主管	5,239,547,000	-	-	5,275,379
27	第二預備金	500,000,000	-	-	-499,224,301
	總計	**126,382,519,000**	**-**	**-**	**-**

方總決算
決算總表

102年度　　單位：新台幣元

數	決		算	數	比較增減數
合　計	實　現　數	應　付　數	保　留　數	合　計	
855,411,000	755,370,360	-	8,215,633	763,585,993	91,825,007
13,541,598,975	12,542,605,341	50,082,751	350,236,154	12,942,924,246	598,674,729
1,524,718,527	1,391,374,762	205,978	91,479,764	1,483,060,504	41,658,023
2,812,757,000	2,529,280,837	-	8,464,308	2,537,745,145	275,011,855
41,534,864,278	41,507,024,428	404,168	4,999,274	41,512,427,870	22,436,408
623,749,000	486,599,167	1,744,333	63,026,024	551,369,524	72,379,476
7,429,978,843	6,645,436,782	49,042,487	508,905,554	7,203,384,823	226,594,020
15,138,802,000	14,723,028,334	-	2,756,234	14,725,784,568	413,017,432
9,886,792,000	9,656,676,161	-	149,156,484	9,805,832,645	80,959,355
2,003,706,600	1,954,479,461	-	17,755,000	1,972,234,461	31,472,139
4,335,397,000	4,078,280,383	1,197,968	108,651,530	4,188,129,881	147,267,119
1,176,905,000	1,104,279,576	4,092,868	280,601	1,108,653,045	68,251,955
202,375,000	186,344,006	-	11,060,332	197,404,338	4,970,662
175,658,000	159,146,318	-	2,480,000	161,626,318	14,031,682
2,123,668,846	2,065,750,973	12,595,351	15,027,547	2,093,373,871	30,294,975
7,516,064,500	7,500,059,420	-	7,393,655	7,507,453,075	8,611,425
2,960,011,000	1,371,671,648	113,316,705	213,917,744	1,698,906,097	1,261,104,903
2,009,171,400	1,993,542,917	-	3,337,285	1,996,880,202	12,291,198
1,997,545,284	1,874,269,327	7,375,258	87,687,412	1,969,331,997	28,213,287
1,391,227,264	1,283,166,001	-	62,819,099	1,345,985,100	45,242,164
672,930,000	533,147,387	6,342,598	89,271,052	628,761,037	44,168,963
550,748,000	409,180,412	134,212	73,240,073	482,554,697	68,193,303
70,884,000	62,991,079	-	67,200	63,058,279	7,825,721
601,957,405	373,911,121	33,064,872	172,308,961	579,284,954	22,672,451
5,244,822,379	4,048,301,920	191,972,548	311,823,108	4,552,097,576	692,724,803
775,699	-	-	-	-	775,699
126,382,519,000	**119,235,918,121**	**471,572,097**	**2,364,360,028**	**122,071,850,246**	**4,310,668,754**

高雄市地
歲入決算來源別

中華民國

來源別＼機關別	市議會主管	市政府主管	民政局主管	財政局主管
稅課收入	-	-	-	61,112,365,070
罰款及賠償收入	4,776	5,220,095	14,039,438	345,702,763
規費收入	229,200	13,770,680	468,356,250	3,162,181,222
信託管理收入	-	-	-	-
財產收入	73,170	39,461,278	2,278,901	4,211,025,577
營業盈餘及事業收入	-	-	-	15,404,513
補助收入	-	372,615,681	1,516,872	18,186,703,668
捐獻及贈與收入	-	688,249,771	29,067,000	-
其他收入	649,632	64,479,597	6,695,189	326,278,856
總　　計	**956,778**	**1,183,797,102**	**521,953,650**	**87,359,661,669**

方總決算
機關別綜計表

102年度　　單位：新台幣元

教育局主管	經濟發展局主管	工務局主管	社會局主管	警察局主管
-	-	394,595,286	1,112,333,000	-
238,690	16,571,150	87,911,552	1,951,901	68,316,270
58,997,900	65,365,953	576,746,610	21,245,670	6,366,840
-	-	-	-	-
24,335,817	39,650,069	12,634,446	8,954,102	1,952,512
-	-	-	173,930	-
166,583,759	50,939,609	271,582,447	1,671,731,217	5,015,130
-	-	43,362,806	-	-
59,582,222	24,227,395	267,212,113	1,224,836,143	6,439,976
309,738,388	**196,754,176**	**1,654,045,260**	**4,041,225,963**	**88,090,728**

高雄市地
歲入決算來源別

中華民國

來源別＼機關別	衛生局主管	環境保護局主管	地政局主管	新聞局主管
稅課收入	7,935,000	-	-	-
罰款及賠償收入	45,655,000	325,598,358	23,661,510	27,594,553
規費收入	9,392,595	1,101,252,754	825,400,050	18,600
信託管理收入	-	124,720,052	-	-
財產收入	364,332	1,266,156,733	578,618,873	12,000
營業盈餘及事業收入	380,000,000	-	3,300,000,000	-
補助收入	123,401,709	151,524,689	21,957,777	250,000
捐獻及贈與收入	-	-	-	-
其他收入	160,848,225	379,704,201	36,317,056	18,727,894
總　　計	**727,596,861**	**3,348,956,787**	**4,785,955,266**	**46,603,047**

方總決算
機關別綜計表

102年度　　單位：新台幣元

兵役局主管	農業局主管	勞工局主管	捷運工程局主管	消防局主管
1,154,000	-	-	-	-
5,000	5,891,607	55,701,621	16,000	12,240,670
2,800	17,177,947	26,234,341	9,800	83,200
-	-	-	-	-
107,964	10,635,326	8,362,414	-	640,095
-	-	-	-	-
50,163,568	46,804,123	1,456,531,000	870,863,588	10,331,655
-	-	-	-	-
144,706	2,256,098	8,139,422	35,409	1,260,265
51,578,038	**82,765,101**	**1,554,968,798**	**870,924,797**	**24,555,885**

高雄市地
歲入決算來源別

中華民國

來源別＼機關別	文化局主管	交通局主管	海洋局主管	都市發展局主管
稅課收入	-	1,772,000	-	17,078,000
罰款及賠償收入	456,292	1,605,460,264	5,058,167	4,306,693
規費收入	61,903,678	5,212,898	16,753,253	6,597,920
信託管理收入	-	-	-	-
財產收入	57,367,250	7,472,488	7,121,290	301,725
營業盈餘及事業收入	-	251,751,785	-	-
補助收入	119,485,773	305,488,220	136,339,710	62,761,699
捐獻及贈與收入	-	-	600,000	-
其他收入	2,253,805	2,243,003	10,009,080	1,633,257
總　　計	**241,466,798**	**2,179,400,658**	**175,881,500**	**92,679,294**

方總決算
機關別綜計表

102年度　　單位：新台幣元

法制局主管	觀光局主管	水利局主管	合　　計
-	-	-	62,647,232,356
-	11,557,835	35,078,388	2,698,238,593
3,511	15,761,589	144,866,774	6,603,932,035
-	-	-	124,720,052
-	5,755,899	4,890,102	6,288,172,363
-	-	-	3,947,330,228
-	117,110,562	1,937,267,806	26,136,970,262
-	-	-	761,279,577
694,710	310,585	278,358,353	2,883,337,192
698,221	**150,496,470**	**2,400,461,423**	**112,091,212,658**

高雄市地
歲出決算政事別

中華民國

機關別 政事別	市議會主管	市政府主管	民政局主管	財政局主管
政權行使支出	763,585,993	-	-	-
行政支出	-	1,023,748,871	-	-
民政支出	-	4,806,279,789	1,466,736,309	-
財務支出	-	-	-	1,027,552,183
警政支出	-	-	-	-
教育支出	-	55,688,980	-	-
文化支出	-	-	16,324,195	-
農業支出	-	-	-	-
交通支出	-	-	-	-
其他經濟服務支出	-	-	-	20,000,000
社會保險支出	-	-	-	-
社會救助支出	-	-	-	-
福利服務支出	-	-	-	-
國民就業支出	-	-	-	-
醫療保健支出	-	-	-	-
社區發展支出	-	-	-	-
環境保護支出	-	-	-	-
退休撫卹支出	-	5,105,519,010	-	-
還本付息事務支出	-	-	-	8,675,886
債務付息支出	-	-	-	1,481,517,076
其他支出	-	1,951,687,596	-	-
總　　計	**763,585,993**	**12,942,924,246**	**1,483,060,504**	**2,537,745,145**

方總決算
機關別綜計表

102年度　　單位：新台幣元

教育局主管	經濟發展局主管	工務局主管	社會局主管	警察局主管
-	-	-	-	-
-	-	-	-	-
-	-	-	-	-
-	-	-	-	-
-	-	-	-	9,805,832,645
40,949,519,240	-	-	-	-
562,908,630	-	-	-	-
-	-	-	-	-
-	-	4,541,208,712	-	-
-	551,369,524	-	-	-
-	-	-	2,851,875,586	-
-	-	-	7,274,672,992	-
-	-	-	4,589,108,440	-
-	-	-	10,127,550	-
-	-	-	-	-
-	-	2,662,176,111	-	-
-	-	-	-	-
-	-	-	-	-
-	-	-	-	-
-	-	-	-	-
-	-	-	-	-
41,512,427,870	**551,369,524**	**7,203,384,823**	**14,725,784,568**	**9,805,832,645**

高雄市地
歲出決算政事別

中華民國

機關別 政事別	衛生局主管	環境保護局主管	地政局主管	新聞局主管
政權行使支出	-	-	-	-
行政支出	-	-	-	-
民政支出	-	-	1,108,653,045	-
財務支出	-	-	-	-
警政支出	-	-	-	-
教育支出	-	-	-	-
文化支出	-	-	-	197,404,338
農業支出	-	-	-	-
交通支出	-	-	-	-
其他經濟服務支出	-	-	-	-
社會保險支出	-	-	-	-
社會救助支出	-	-	-	-
福利服務支出	-	-	-	-
國民就業支出	-	-	-	-
醫療保健支出	1,972,234,461	-	-	-
社區發展支出	-	-	-	-
環境保護支出	-	4,188,129,881	-	-
退休撫卹支出	-	-	-	-
還本付息事務支出	-	-	-	-
債務付息支出	-	-	-	-
其他支出	-	-	-	-
總　　計	**1,972,234,461**	**4,188,129,881**	**1,108,653,045**	**197,404,338**

方總決算
機關別綜計表

102年度　　單位：新台幣元

兵役局主管	農業局主管	勞工局主管	捷運工程局主管	消防局主管
-	-	-	-	-
-	-	-	-	-
161,626,318	-	-	-	1,996,880,202
-	-	-	-	-
-	-	-	-	-
-	-	-	-	-
-	-	-	-	-
-	552,933,981	-	-	-
-	-	-	1,552,389,097	-
-	-	-	-	-
-	220,268,708	7,072,674,000	-	-
-	-	25,063,333	-	-
-	1,320,171,182	320,472,858	-	-
-	-	89,242,884	-	-
-	-	-	-	-
-	-	-	-	-
-	-	-	-	-
-	-	-	-	-
-	-	-	-	-
-	-	-	146,517,000	-
-	-	-	-	-
161,626,318	**2,093,373,871**	**7,507,453,075**	**1,698,906,097**	**1,996,880,202**

高雄市地
歲出決算政事別

中華民國

機關別 政事別	文化局主管	交通局主管	海洋局主管	都市發展局主管
政權行使支出	-	-	-	-
行政支出	-	-	-	-
民政支出	-	-	-	-
財務支出	-	-	-	-
警政支出	-	-	-	-
教育支出	-	-	-	-
文化支出	1,969,331,997	-	-	-
農業支出	-	-	406,787,593	-
交通支出	-	1,345,985,100	-	-
其他經濟服務支出	-	-	27,386,268	-
社會保險支出	-	-	-	-
社會救助支出	-	-	7,900,000	-
福利服務支出	-	-	186,687,176	-
國民就業支出	-	-	-	-
醫療保健支出	-	-	-	-
社區發展支出	-	-	-	482,554,697
環境保護支出	-	-	-	-
退休撫卹支出	-	-	-	-
還本付息事務支出	-	-	-	-
債務付息支出	-	-	-	-
其他支出	-	-	-	-
總　　計	**1,969,331,997**	**1,345,985,100**	**628,761,037**	**482,554,697**

方總決算
機關別綜計表

102年度　　單位：新台幣元

法制局主管	觀光局主管	水利局主管	合　　計
-	-	-	763,585,993
48,607,226	-	-	1,072,356,097
-	-	-	9,540,175,663
-	-	-	1,027,552,183
-	-	-	9,805,832,645
-	-	-	41,005,208,220
-	30,576,385	-	2,776,545,545
-	-	-	959,721,574
-	-	-	7,439,582,909
-	548,708,569	-	1,147,464,361
-	-	-	10,144,818,294
-	-	-	7,307,636,325
-	-	-	6,416,439,656
-	-	-	99,370,434
-	-	-	1,972,234,461
-	-	-	3,144,730,808
-	-	4,552,097,576	8,740,227,457
-	-	-	5,105,519,010
-	-	-	8,675,886
-	-	-	1,628,034,076
14,451,053	-	-	1,966,138,649
63,058,279	**579,284,954**	**4,552,097,576**	**122,071,850,246**

高雄市地方總決算

融 資 調 度 決 算 總 表

中華民國102年度

單位：新台幣元

項目	預算數			決算數				比較增減數	說明
	原預算數	預算增減數	合計	實現數	應收(付)數	保留數	合計		
債務之舉借	23,215,658,000	_	23,215,658,000	20,895,927,598	_	296,622,402	21,192,550,000	-2,023,108,000	
公債及賒借收入	23,215,658,000	_	23,215,658,000	20,895,927,598	_	296,622,402	21,192,550,000	-2,023,108,000	
賒借收入	23,215,658,000	_	23,215,658,000	20,895,927,598	_	296,622,402	21,192,550,000	-2,023,108,000	
債務之償還	9,712,000,000	_	9,712,000,000	9,711,970,479	_	_	9,711,970,479	-29,521	
債務還本	9,712,000,000	_	9,712,000,000	9,711,970,479	_	_	9,711,970,479	-29,521	

高雄市地
以前年度歲入來源

經資門併計　　中華民國

年度別	科目 款	科目 名稱	以前年度轉入數 應收數	以前年度轉入數 保留數	本年度減免(註銷)數 應收數	本年度減免(註銷)數 保留數
97~101	1	稅課收入	826,580,800	-	-	-
88~101	3	罰款及賠償收入	2,434,138,213	-	966,346,488	-
95~101	4	規費收入	174,578,438	-	35,935,377	-
97~101	5	信託管理收入	21,365,958	-	-	-
81~101	6	財產收入	717,247,947	2,538,374	2,824,176	-
94~101	8	補助收入	1,028,311,470	6,944,786,530	495,350,079	195,078,176
95~101	9	捐獻及贈與收入	32,482,877	17,459,581	1,371,299	1,774,401
88~101	11	其他收入	45,917,649	22,678,018	59,200	-
		合計	**5,280,623,352**	**6,987,462,503**	**1,501,886,619**	**196,852,577**

方總決算
別轉入數決算總表

102年度　　單位：新台幣元

本年度實現數		本年度調整數		本年度未結清數	
應收數	保留數	應收數	保留數	應收數	保留數
699,873,633	-	-	-	126,707,167	-
461,643,807	-	-	-	1,006,147,918	-
104,588,114	-	-	-	34,054,947	-
9,382,140	-	-	-	11,983,818	-
66,784,967	4,000	-	-	647,638,804	2,534,374
314,421,852	1,795,480,906	-	-	218,539,539	4,954,227,448
31,111,578	15,685,180	-	-	-	-
2,206,460	22,678,018	-	-	43,651,989	-
1,690,012,551	**1,833,848,104**	**-**	**-**	**2,088,724,182**	**4,956,761,822**

高雄市地
以前年度歲出政事

經資門併計　　中華民國

年度別	科目 款	科目 名稱	以前年度轉入數 應付數	以前年度轉入數 保留數	本年度減免(註銷)數 應付數	本年度減免(註銷)數 保留數
101	1	政權行使支出	-	136,350	-	-
93~101	2	行政支出	6,367,958	78,555,539	-	3,897,324
94~101	3	民政支出	60,159,986	1,203,993,721	2,090,760	118,195,652
99~101	4	財務支出	-	33,369,335	-	875,902
99~101	5	警政支出	1,337,826	454,796,498	3,807	6,254,879
97~101	6	教育支出	-	81,910,062	-	17,809,735
96~101	7	文化支出	10,405,354	599,543,263	-	132,372,507
97~101	8	農業支出	24,468,713	469,637,995	1,333,881	12,753,583
93~101	9	交通支出	144,722,237	3,578,206,721	8,020,157	389,064,946
95~101	10	其他經濟服務支出	7,531,284	265,991,820	50,898	12,183,469
91~99	11	工業支出	1,374,650	36,614,398	57,560	3,424,156
98	13	社會救助支出	99,000	-	99,000	-
94~101	14	福利服務支出	-	27,590,598	-	1,235,210
98~101	16	醫療保健支出	-	254,440,356	-	336,842
98~101	17	社區發展支出	17,289,154	259,690,020	-	30,954,082
94~101	18	環境保護支出	91,201,900	1,423,200,646	2,564,836	95,368,372
99~101	22	其他支出	4,432,001	204,662,646	-	15,054,504
		合計	**369,390,063**	**8,972,339,968**	**14,220,899**	**839,781,163**

方總決算
別轉入數決算總表

102年度　　單位：新台幣元

本年度實現數		本年度調整數		本年度未結清數	
應付數	保留數	應付數	保留數	應付數	保留數
-	136,350	-	-	-	-
2,823,186	70,819,151	-	-	3,544,772	3,839,064
58,069,226	778,372,897	22,161,780	-22,161,780	22,161,780	285,263,392
-	17,658,120	-	-	-	14,835,313
1,334,019	352,205,506	9,349,199	-9,349,199	9,349,199	86,986,914
-	59,977,839	1,588,000	-1,588,000	1,588,000	2,534,488
8,218,339	423,263,358	513,046	-513,046	2,700,061	43,394,352
23,111,285	441,749,463	428,653	-428,653	452,200	14,706,296
125,967,800	2,073,562,512	247,358,966	-247,358,966	258,093,246	868,220,297
7,480,386	157,182,503	76,812	-76,812	76,812	96,549,036
1,317,090	12,933,806	-	-	-	20,256,436
-	-	-	-	-	-
-	21,371,626	-	-	-	4,983,762
-	221,315,507	953,678	-953,678	953,678	31,834,329
17,289,154	211,136,461	-	-	-	17,599,477
86,029,955	1,085,080,764	76,608,007	-76,608,007	79,215,116	166,143,503
4,432,001	181,738,745	7,801,843	-7,801,843	7,801,843	67,554
336,072,441	**6,108,504,608**	**366,839,984**	**-366,839,984**	**385,936,707**	**1,657,214,213**

高雄市地
以前年度歲出機關

經資門併計　　中華民國

年度別	科目 款	科目 名稱	以前年度轉入數 應付數	以前年度轉入數 保留數	本年度減免(註銷)數 應付數	本年度減免(註銷)數 保留數
101	1	市議會主管	-	136,350	-	-
91~101	2	市政府主管	43,954,076	1,257,125,122	4,578,023	118,363,293
98~101	3	民政局主管	4,795,933	281,381,919	-	18,155,321
99~101	4	財政局主管	-	33,369,335	-	875,902
97~101	5	教育局主管	161,948	221,741,653	-	130,164,943
100~101	6	經濟發展局主管	4,646,434	102,386,412	-	5,492,561
96~101	7	工務局主管	153,989,976	2,400,275,702	5,641,352	262,552,914
94~101	8	社會局主管	99,000	24,949,352	99,000	1,225,515
99~101	9	警察局主管	1,337,826	454,796,498	3,807	6,254,879
98~101	10	衛生局主管	-	254,440,356	-	336,842
94~101	11	環境保護局主管	24,729,680	118,891,804	2,564,833	17,413,669
97~101	12	地政局主管	3,186,852	122,132,411	-	14,740,193
99~101	13	新聞局主管	-	46,442,301	-	2,801,284
94~101	14	兵役局主管	-	912,736	-	-
100~101	15	農業局主管	20,198,668	45,356,283	1,333,881	3,280,261
101	16	勞工局主管	-	2,641,246	-	9,695
95~101	17	捷運工程局主管	-	1,175,819,108	-	138,484,598
98~101	18	消防局主管	29,256,188	34,654,145	-	469,569
96~101	19	文化局主管	9,189,406	412,619,371	-	17,216,015
94~101	20	交通局主管	309,000	115,141,555	-	8,830,926
98~101	22	海洋局主管	4,270,045	66,057,779	-	2,363,260
92~101	23	都市發展局主管	-	78,617,655	-	2,861,404
99~101	25	觀光局主管	2,792,811	81,816,160	-	3,383,472
97~101	26	水利局主管	66,472,220	1,640,634,715	3	84,504,647
		合計	**369,390,063**	**8,972,339,968**	**14,220,899**	**839,781,163**

方總決算
別轉入數決算總表

102年度　　單位：新台幣元

本年度實現數		本年度調整數		本年度未結清數	
應付數	保留數	應付數	保留數	應付數	保留數
-	136,350	-	-	-	-
38,298,940	885,594,983	31,943,873	-31,943,873	33,020,986	221,222,973
1,274,274	179,853,036	-	-	3,521,659	83,373,562
-	17,658,120	-	-	-	14,835,313
161,948	87,141,822	1,588,000	-1,588,000	1,588,000	2,846,888
4,646,434	57,854,435	76,812	-76,812	76,812	38,962,604
137,614,344	1,306,430,585	12,649,179	-12,649,179	23,383,459	818,643,024
-	18,740,075	-	-	-	4,983,762
1,334,019	352,205,506	9,349,199	-9,349,199	9,349,199	86,986,914
-	221,315,507	953,678	-953,678	953,678	31,834,329
20,267,726	96,272,920	-	-	1,897,121	5,205,215
3,186,852	50,077,518	1,565,689	-1,565,689	1,565,689	55,749,011
-	43,641,017	-	-	-	-
-	912,736	-	-	-	-
18,864,787	41,142,428	-	-	-	933,594
-	2,631,551	-	-	-	-
-	749,500,547	231,163,848	-231,163,848	231,163,848	56,670,115
29,256,188	34,025,776	-	-	-	158,800
8,056,391	351,808,358	513,046	-513,046	1,646,061	43,081,952
309,000	106,310,629	-	-	-	-
4,246,498	58,219,194	428,653	-428,653	452,200	5,046,672
-	52,445,985	-	-	-	23,310,266
2,792,811	73,522,288	-	-	-	4,910,400
65,762,229	1,321,063,242	76,608,007	-76,608,007	77,317,995	158,458,819
336,072,441	**6,108,504,608**	**366,839,984**	**-366,839,984**	**385,936,707**	**1,657,214,213**

高雄市地
以前年度融資

中華民國

年度別	科目名稱	以前年度轉入數		本年度減免(註銷)數	
		應收(付)數	保留數	應收(付)數	保留數
99	融資調度轉入數	-	36,250,000	-	-
	1. 公債及賒借收入	-	36,250,000	-	-
100	融資調度轉入數	-	213,680,827	-	-
	1. 公債及賒借收入	-	213,680,827	-	-
101	融資調度轉入數	-	1,035,414,500	-	130,939,000
	1. 公債及賒借收入	-	1,035,414,500	-	130,939,000

方總決算

調度轉入數決算表

102年度　　單位：新台幣元

本年度實現數		本年度調整數		本年度未結清數	
應收(付)數	保留數	應收(付)數	保留數	應收(付)數	保留數
-	-	-	-	-	36,250,000
-	-	-	-	-	36,250,000
-	104,149,827	-	-	-	109,531,000
-	104,149,827	-	-	-	109,531,000
-	701,918,800	-	-	-	202,556,700
-	701,918,800	-	-	-	202,556,700

經常門　　中華民國

科目				預算數		
款	項	目	名稱	原預算數	預算增減數	合計
1			稅課收入	61,832,146,000	-	61,832,146,000
	1		印花稅	842,000,000	-	842,000,000
	2		使用牌照稅	6,637,000,000	-	6,637,000,000
	3		土地稅	15,212,000,000	-	15,212,000,000
		1	地價稅	8,800,000,000	-	8,800,000,000
		2	土地增值稅	6,412,000,000	-	6,412,000,000
	4		房屋稅	8,600,000,000	-	8,600,000,000
	5		契稅	1,686,000,000	-	1,686,000,000
	6		娛樂稅	265,000,000	-	265,000,000
	7		遺產及贈與稅	1,300,000,000	-	1,300,000,000
	8		中央統籌分配稅	26,224,907,000	-	26,224,907,000
		1	普通統籌	24,480,535,000	-	24,480,535,000
		2	特別統籌	1,744,372,000	-	1,744,372,000
	9		菸酒稅	1,065,239,000	-	1,065,239,000
3			罰款及賠償收入	1,482,814,000	-	1,482,814,000
	1		罰款收入	1,482,814,000	-	1,482,814,000
		1	逾期違約金	2,663,000	-	2,663,000
		2	賦稅及滯納罰款	142,617,000	-	142,617,000
		3	違章行號罰款	1,200,000	-	1,200,000
		4	監理罰款	369,000	-	369,000
		5	建築罰款	15,000,000	-	15,000,000
		6	工程逾期罰款	11,325,000	-	11,325,000
		7	挖掘道路罰款	2,500,000	-	2,500,000
		8	其他罰款	50,035,000	-	50,035,000
		9	違警罰款	8,238,000	-	8,238,000
		10	交通違規罰款	1,000,000,000	-	1,000,000,000
		11	戶政罰款	937,000	-	937,000
		12	行政罰款	36,080,000	-	36,080,000
		13	消防違規罰款	4,000,000	-	4,000,000
		14	衛生罰款	26,868,000	-	26,868,000
		15	取締髒亂罰款	107,500,000	-	107,500,000
		16	取締空氣污染罰款	42,500,000	-	42,500,000
		17	取締水污染罰款	9,000,000	-	9,000,000
		18	取締噪音罰款	200,000	-	200,000
		19	取締毒性化學物質違規罰款	2,280,000	-	2,280,000
		20	地政罰款	15,769,000	-	15,769,000
		21	房租逾期違約金	51,000	-	51,000
		22	違反飲用水管理條例案件罰款	400,000	-	400,000
		23	土壤及地下水污染整治罰款	3,200,000	-	3,200,000
		24	逾期滯納金	82,000	-	82,000

方總決算
決算提要表

102年度　　單位：新台幣元

決算數				比較增減數
實現數	應收數	保留數	合計	
61,971,397,823	675,834,533	-	62,647,232,356	815,086,356
933,587,214	5,267,437	-	938,854,651	96,854,651
6,497,693,007	100,941,477	-	6,598,634,484	-38,365,516
16,423,216,900	449,924,257	-	16,873,141,157	1,661,141,157
9,071,621,749	263,706,309	-	9,335,328,058	535,328,058
7,351,595,151	186,217,948	-	7,537,813,099	1,125,813,099
8,016,121,190	100,168,833	-	8,116,290,023	-483,709,977
1,708,777,865	13,176,476	-	1,721,954,341	35,954,341
215,900,453	1,648,767	-	217,549,220	-47,450,780
1,016,743,123	-	-	1,016,743,123	-283,256,877
26,253,562,770	4,707,286	-	26,258,270,056	33,363,056
24,223,402,770	-	-	24,223,402,770	-257,132,230
2,030,160,000	4,707,286	-	2,034,867,286	290,495,286
905,795,301	-	-	905,795,301	-159,443,699
1,746,388,497	951,850,096	-	2,698,238,593	1,215,424,593
1,746,388,497	951,850,096	-	2,698,238,593	1,215,424,593
24,234,399	9,093	-	24,243,492	21,580,492
98,640,070	54,140,729	-	152,780,799	10,163,799
3,583,929	2,602,000	-	6,185,929	4,985,929
2,465,827	-	-	2,465,827	2,096,827
42,224,446	1,951,000	-	44,175,446	29,175,446
50,724,395	-	-	50,724,395	39,399,395
1,820,000	-	-	1,820,000	-680,000
99,409,943	22,353,674	-	121,763,617	71,728,617
11,453,828	1,819,760	-	13,273,588	5,035,588
1,207,844,192	393,610,754	-	1,601,454,946	601,454,946
441,950	-	-	441,950	-495,050
39,724,331	241,423,954	-	281,148,285	245,068,285
5,866,020	4,419,980	-	10,286,000	6,286,000
29,691,000	15,964,000	-	45,655,000	18,787,000
45,512,600	46,946,900	-	92,459,500	-15,040,500
42,235,562	19,383,195	-	61,618,757	19,118,757
12,730,248	136,909,364	-	149,639,612	140,639,612
712,100	5,582,500	-	6,294,600	6,094,600
5,739,500	1,254,500	-	6,994,000	4,714,000
19,973,990	2,608,693	-	22,582,683	6,813,683
85,417	-	-	85,417	34,417
220,000	120,000	-	340,000	-60,000
1,000,000	750,000	-	1,750,000	-1,450,000
54,750	-	-	54,750	-27,250

經常門　　中華民國

科目				預算數		
款	項	目	名稱	原預算數	預算增減數	合計
4			規費收入	6,655,913,000	-	6,655,913,000
	1		行政規費	926,993,000	-	926,993,000
		1	證照費	112,189,000	-	112,189,000
		2	審查費	172,837,000	-	172,837,000
		3	登記費	495,672,000	-	495,672,000
		4	考試報名費	192,000	-	192,000
		5	許可費	146,103,000	-	146,103,000
	2		使用規費收入	5,728,920,000	-	5,728,920,000
		1	汽車燃料使用費	3,366,401,000	-	3,366,401,000
		2	場地設施使用費	684,176,000	-	684,176,000
		3	資料使用費	148,280,000	-	148,280,000
		4	廢棄物清理費	1,394,316,000	-	1,394,316,000
		5	供應費	962,000	-	962,000
		6	服務費	38,415,000	-	38,415,000
		7	道路使用費	96,370,000	-	96,370,000
5			信託管理收入	98,286,000	-	98,286,000
	1		代運垃圾廢棄物收入	41,976,000	-	41,976,000
	2		代處理廢棄物收入	50,010,000	-	50,010,000
	3		水肥代運費	6,300,000	-	6,300,000
6			財產收入	632,738,000	-	632,738,000
	1		財產孳息	632,738,000	-	632,738,000
		1	地租	284,613,000	-	284,613,000
		2	房租	46,474,000	-	46,474,000
		3	佃租	1,248,000	-	1,248,000
		4	使用補償金	61,518,000	-	61,518,000
		5	權利金	238,885,000	-	238,885,000
7			營業盈餘及事業收入	4,007,765,000	-	4,007,765,000
	1		營業盈餘	5,441,000	-	5,441,000
		1	高雄銀行董監事酬勞	5,441,000	-	5,441,000
	2		作業賸餘	3,992,724,000	-	3,992,724,000
		1	基金作業賸餘	20,000	-	20,000
		2	繳庫作業賸餘	3,992,704,000	-	3,992,704,000
	3		投資收益	9,600,000	-	9,600,000
		1	高雄銀行股息	9,600,000	-	9,600,000
8			補助收入	29,131,175,000	-	29,131,175,000
	1		補助收入	18,459,211,000	-	18,459,211,000
	2		中央各部會補助收入	10,671,964,000	-	10,671,964,000
9			捐獻及贈與收入	855,720,000	-	855,720,000
	1		捐獻收入	855,720,000	-	855,720,000
		1	一般捐獻收入	855,720,000	-	855,720,000
11			其他收入	2,542,717,000	-	2,542,717,000
	1		什項收入	1,328,716,000	-	1,328,716,000

方總決算
決算提要表

102年度　　單位：新台幣元

決算數				比較增減數
實現數	應收數	保留數	合計	
6,415,244,467	188,687,568	-	6,603,932,035	-51,980,965
1,135,495,221	49,039,816	-	1,184,535,037	257,542,037
125,177,219	212,100	-	125,389,319	13,200,319
173,558,857	630,200	-	174,189,057	1,352,057
608,359,423	-	-	608,359,423	112,687,423
165,000	-	-	165,000	-27,000
228,234,722	48,197,516	-	276,432,238	130,329,238
5,279,749,246	139,647,752	-	5,419,396,998	-309,523,002
3,161,959,946	-	-	3,161,959,946	-204,441,054
701,973,888	901,082	-	702,874,970	18,698,970
162,710,880	-	-	162,710,880	14,430,880
1,045,002,196	138,714,370	-	1,183,716,566	-210,599,434
1,386,850	-	-	1,386,850	424,850
38,334,068	32,300	-	38,366,368	-48,632
168,381,418	-	-	168,381,418	72,011,418
104,424,070	20,295,982	-	124,720,052	26,434,052
29,317,000	-	-	29,317,000	-12,659,000
67,383,890	20,295,982	-	87,679,872	37,669,872
7,723,180	-	-	7,723,180	1,423,180
499,300,783	46,976,714	-	546,277,497	-86,460,503
499,300,783	46,976,714	-	546,277,497	-86,460,503
348,206,223	6,046,564	-	354,252,787	69,639,787
53,042,093	979,916	-	54,022,009	7,548,009
724,142	96,620	-	820,762	-427,238
54,358,651	39,769,036	-	94,127,687	32,609,687
42,969,674	84,578	-	43,054,252	-195,830,748
3,947,330,228	-	-	3,947,330,228	-60,434,772
2,298,629	-	-	2,298,629	-3,142,371
2,298,629	-	-	2,298,629	-3,142,371
3,938,629,715	-	-	3,938,629,715	-54,094,285
173,930	-	-	173,930	153,930
3,938,455,785	-	-	3,938,455,785	-54,248,215
6,401,884	-	-	6,401,884	-3,198,116
6,401,884	-	-	6,401,884	-3,198,116
25,653,801,289	46,052,065	437,116,908	26,136,970,262	-2,994,204,738
18,165,137,668	-	-	18,165,137,668	-294,073,332
7,488,663,621	46,052,065	437,116,908	7,971,832,594	-2,700,131,406
726,617,964	22,415,440	12,246,173	761,279,577	-94,440,423
726,617,964	22,415,440	12,246,173	761,279,577	-94,440,423
726,617,964	22,415,440	12,246,173	761,279,577	-94,440,423
2,876,562,619	6,774,573	-	2,883,337,192	340,620,192
1,662,562,222	6,774,573	-	1,669,336,795	340,620,795

高雄市地
歲入來源別

經常門　　中華民國

科目				預算數		
款	項	目	名稱	原預算數	預算增減數	合計
		1	什項收入	822,476,000	-	822,476,000
		2	利息收入	4,004,000	-	4,004,000
		3	售電收入	277,270,000	-	277,270,000
		4	有線電視收入	18,464,000	-	18,464,000
		5	戶政拍照服務費	1,102,000	-	1,102,000
		6	出售土方收入	205,400,000	-	205,400,000
	2		公益彩券盈餘收入	1,214,001,000	-	1,214,001,000
			經常門合計	**107,239,274,000**	**-**	**107,239,274,000**

方總決算
決算提要表

102年度　　單位：新台幣元

決算數				比較增減數
實現數	應收數	保留數	合計	
1,105,866,213	6,679,093	-	1,112,545,306	290,069,306
8,335,277	64,657	-	8,399,934	4,395,934
277,897,373	30,823	-	277,928,196	658,196
18,464,086	-	-	18,464,086	86
929,700	-	-	929,700	-172,300
251,069,573	-	-	251,069,573	45,669,573
1,214,000,397	-	-	1,214,000,397	-603
103,941,067,740	**1,958,886,971**	**449,363,081**	**106,349,317,792**	**-889,956,208**

高雄市地
歲入來源別

資本門　　中華民國

科目				預算數		
款	項	目	名稱	原預算數	預算增減數	合計
6			財產收入	5,639,587,000	-	5,639,587,000
	1		財產售價	5,064,587,000	-	5,064,587,000
		1	不動產售價	5,064,587,000	-	5,064,587,000
	2		資本收回	575,000,000	-	575,000,000
			資本門合計	**5,639,587,000**	**-**	**5,639,587,000**
			經資門併計	**112,878,861,000**	**-**	**112,878,861,000**

方總決算
決算提要表

102年度　　單位：新台幣元

決算數				比較增減數
實現數	應收數	保留數	合計	
5,740,783,882	1,110,984	-	5,741,894,866	102,307,866
5,165,783,882	1,110,984	-	5,166,894,866	102,307,866
5,165,783,882	1,110,984	-	5,166,894,866	102,307,866
575,000,000	-	-	575,000,000	-
5,740,783,882	**1,110,984**	**-**	**5,741,894,866**	**102,307,866**
109,681,851,622	**1,959,997,955**	**449,363,081**	**112,091,212,658**	**-787,648,342**

經資門併計　　中華民國

科目					預算數		
款	項	目	節	名稱	原預算數	預算增減數	合計
1				稅課收入	61,832,146,000	-	61,832,146,000
	1			財政局	27,345,774,000	-	27,345,774,000
		1		遺產及贈與稅	1,300,000,000	-	1,300,000,000
		2		中央統籌分配稅	24,980,535,000	-	24,980,535,000
			1	普通統籌	24,480,535,000	-	24,480,535,000
			2	特別統籌	500,000,000	-	500,000,000
		3		菸酒稅	1,065,239,000	-	1,065,239,000
	2			西區稅捐稽徵處	33,242,000,000	-	33,242,000,000
		1		印花稅	842,000,000	-	842,000,000
		2		使用牌照稅	6,637,000,000	-	6,637,000,000
		3		土地稅	15,212,000,000	-	15,212,000,000
			1	地價稅	8,800,000,000	-	8,800,000,000
			2	土地增值稅	6,412,000,000	-	6,412,000,000
		4		房屋稅	8,600,000,000	-	8,600,000,000
		5		契稅	1,686,000,000	-	1,686,000,000
		6		娛樂稅	265,000,000	-	265,000,000
	3			養護工程處	-	-	-
		1		中央統籌分配稅	-	-	-
			1	特別統籌	-	-	-
	4			社會局	1,208,971,000	-	1,208,971,000
		1		中央統籌分配稅	1,208,971,000	-	1,208,971,000
			1	特別統籌	1,208,971,000	-	1,208,971,000
	5			衛生局	7,935,000	-	7,935,000
		1		中央統籌分配稅	7,935,000	-	7,935,000
			1	特別統籌	7,935,000	-	7,935,000
	6			兵役局	1,154,000	-	1,154,000
		1		中央統籌分配稅	1,154,000	-	1,154,000
			1	特別統籌	1,154,000	-	1,154,000
	7			車輛行車事故鑑定委員會	1,772,000	-	1,772,000
		1		中央統籌分配稅	1,772,000	-	1,772,000
			1	特別統籌	1,772,000	-	1,772,000
	8			都市發展局	24,540,000	-	24,540,000
		1		中央統籌分配稅	24,540,000	-	24,540,000
			1	特別統籌	24,540,000	-	24,540,000
3				罰款及賠償收入	1,482,814,000	-	1,482,814,000
	1			高雄市議會	-	-	-
		1		罰款收入	-	-	-
			1	逾期違約金	-	-	-
	2			秘書處	-	-	-
		1		罰款收入	-	-	-
			1	逾期違約金	-	-	-

方總決算
決算表

102年度　　單位：新台幣元

決算數				比較增減數
實現數	應收數	保留數	合計	
61,971,397,823	675,834,533	-	62,647,232,356	815,086,356
26,645,941,194	-	-	26,645,941,194	-699,832,806
1,016,743,123	-	-	1,016,743,123	-283,256,877
24,723,402,770	-	-	24,723,402,770	-257,132,230
24,223,402,770	-	-	24,223,402,770	-257,132,230
500,000,000	-	-	500,000,000	-
905,795,301	-	-	905,795,301	-159,443,699
33,795,296,629	671,127,247	-	34,466,423,876	1,224,423,876
933,587,214	5,267,437	-	938,854,651	96,854,651
6,497,693,007	100,941,477	-	6,598,634,484	-38,365,516
16,423,216,900	449,924,257	-	16,873,141,157	1,661,141,157
9,071,621,749	263,706,309	-	9,335,328,058	535,328,058
7,351,595,151	186,217,948	-	7,537,813,099	1,125,813,099
8,016,121,190	100,168,833	-	8,116,290,023	-483,709,977
1,708,777,865	13,176,476	-	1,721,954,341	35,954,341
215,900,453	1,648,767	-	217,549,220	-47,450,780
389,888,000	4,707,286	-	394,595,286	394,595,286
389,888,000	4,707,286	-	394,595,286	394,595,286
389,888,000	4,707,286	-	394,595,286	394,595,286
1,112,333,000	-	-	1,112,333,000	-96,638,000
1,112,333,000	-	-	1,112,333,000	-96,638,000
1,112,333,000	-	-	1,112,333,000	-96,638,000
7,935,000	-	-	7,935,000	-
7,935,000	-	-	7,935,000	-
7,935,000	-	-	7,935,000	-
1,154,000	-	-	1,154,000	-
1,154,000	-	-	1,154,000	-
1,154,000	-	-	1,154,000	-
1,772,000	-	-	1,772,000	-
1,772,000	-	-	1,772,000	-
1,772,000	-	-	1,772,000	-
17,078,000	-	-	17,078,000	-7,462,000
17,078,000	-	-	17,078,000	-7,462,000
17,078,000	-	-	17,078,000	-7,462,000
1,746,388,497	951,850,096	-	2,698,238,593	1,215,424,593
4,776	-	-	4,776	4,776
4,776	-	-	4,776	4,776
4,776	-	-	4,776	4,776
55,391	-	-	55,391	55,391
55,391	-	-	55,391	55,391
46,431	-	-	46,431	46,431

經資門併計　　中華民國

科目					預算數		
款	項	目	節	名稱	原預算數	預算增減數	合計
			2	其他罰款	-	-	-
	3			主計處	-	-	-
		1		罰款收入	-	-	-
			1	逾期違約金	-	-	-
	4			原住民事務委員會	6,000	-	6,000
		1		罰款收入	6,000	-	6,000
			1	房租逾期違約金	6,000	-	6,000
	5			客家事務委員會	-	-	-
		1		罰款收入	-	-	-
			1	其他罰款	-	-	-
	6			資訊中心	-	-	-
		1		罰款收入	-	-	-
			1	逾期違約金	-	-	-
			2	其他罰款	-	-	-
	7			鼓山區公所	-	-	-
		1		罰款收入	-	-	-
			1	工程逾期罰款	-	-	-
			2	其他罰款	-	-	-
	8			楠梓區公所	-	-	-
		1		罰款收入	-	-	-
			1	工程逾期罰款	-	-	-
	9			新興區公所	-	-	-
		1		罰款收入	-	-	-
			1	工程逾期罰款	-	-	-
	10			苓雅區公所	-	-	-
		1		罰款收入	-	-	-
			1	其他罰款	-	-	-
	11			前鎮區公所	-	-	-
		1		罰款收入	-	-	-
			1	逾期違約金	-	-	-
	12			旗津區公所	-	-	-
		1		罰款收入	-	-	-
			1	逾期違約金	-	-	-
	13			小港區公所	-	-	-
		1		罰款收入	-	-	-
			1	其他罰款	-	-	-
	14			鳳山區公所	10,000	-	10,000
		1		罰款收入	10,000	-	10,000
			1	逾期違約金	10,000	-	10,000
			2	工程逾期罰款	-	-	-
			3	其他罰款	-	-	-
	15			林園區公所	100,000	-	100,000

方總決算

決算表

102年度　　單位：新台幣元

決算數				比較增減數
實現數	應收數	保留數	合計	
8,960	-	-	8,960	8,960
264	-	-	264	264
264	-	-	264	264
264	-	-	264	264
11,359	-	-	11,359	5,359
11,359	-	-	11,359	5,359
11,359	-	-	11,359	5,359
75,033	-	-	75,033	75,033
75,033	-	-	75,033	75,033
75,033	-	-	75,033	75,033
56,530	-	-	56,530	56,530
56,530	-	-	56,530	56,530
39,362	-	-	39,362	39,362
17,168	-	-	17,168	17,168
1,405	-	-	1,405	1,405
1,405	-	-	1,405	1,405
258	-	-	258	258
1,147	-	-	1,147	1,147
42,089	-	-	42,089	42,089
42,089	-	-	42,089	42,089
42,089	-	-	42,089	42,089
1,205	-	-	1,205	1,205
1,205	-	-	1,205	1,205
1,205	-	-	1,205	1,205
5,337	-	-	5,337	5,337
5,337	-	-	5,337	5,337
5,337	-	-	5,337	5,337
121	-	-	121	121
121	-	-	121	121
121	-	-	121	121
114,022	-	-	114,022	114,022
114,022	-	-	114,022	114,022
114,022	-	-	114,022	114,022
91,869	-	-	91,869	91,869
91,869	-	-	91,869	91,869
91,869	-	-	91,869	91,869
327,192	-	-	327,192	317,192
327,192	-	-	327,192	317,192
-	-	-	-	-10,000
33,116	-	-	33,116	33,116
294,076	-	-	294,076	294,076
205,884	-	-	205,884	105,884

經資門併計　　中華民國

科目					預算數		
款	項	目	節	名稱	原預算數	預算增減數	合計
		1		罰款收入	100,000	-	100,000
			1	工程逾期罰款	70,000	-	70,000
			2	其他罰款	30,000	-	30,000
	16			大寮區公所	60,000	-	60,000
		1		罰款收入	60,000	-	60,000
			1	逾期違約金	60,000	-	60,000
	17			大社區公所	-	-	-
		1		罰款收入	-	-	-
			1	工程逾期罰款	-	-	-
			2	其他罰款	-	-	-
	18			鳥松區公所	100,000	-	100,000
		1		罰款收入	100,000	-	100,000
			1	工程逾期罰款	100,000	-	100,000
	19			岡山區公所	100,000	-	100,000
		1		罰款收入	100,000	-	100,000
			1	工程逾期罰款	100,000	-	100,000
	20			橋頭區公所	-	-	-
		1		罰款收入	-	-	-
			1	逾期違約金	-	-	-
			2	其他罰款	-	-	-
	21			燕巢區公所	-	-	-
		1		罰款收入	-	-	-
			1	其他罰款	-	-	-
	22			阿蓮區公所	-	-	-
		1		罰款收入	-	-	-
			1	其他罰款	-	-	-
	23			路竹區公所	-	-	-
		1		罰款收入	-	-	-
			1	逾期違約金	-	-	-
			2	工程逾期罰款	-	-	-
			3	其他罰款	-	-	-
	24			湖內區公所	30,000	-	30,000
		1		罰款收入	30,000	-	30,000
			1	逾期違約金	30,000	-	30,000
	25			茄萣區公所	15,000	-	15,000
		1		罰款收入	15,000	-	15,000
			1	逾期違約金	10,000	-	10,000
			2	工程逾期罰款	5,000	-	5,000
			3	其他罰款	-	-	-
	26			永安區公所	20,000	-	20,000
		1		罰款收入	20,000	-	20,000
			1	工程逾期罰款	10,000	-	10,000

方總決算
決算表

102年度　　單位：新台幣元

決算數				比較增減數
實現數	應收數	保留數	合計	
205,884	-	-	205,884	105,884
129,940	-	-	129,940	59,940
75,944	-	-	75,944	45,944
762,736	-	-	762,736	702,736
762,736	-	-	762,736	702,736
762,736	-	-	762,736	702,736
9,728	-	-	9,728	9,728
9,728	-	-	9,728	9,728
3,100	-	-	3,100	3,100
6,628	-	-	6,628	6,628
32,175	-	-	32,175	-67,825
32,175	-	-	32,175	-67,825
32,175	-	-	32,175	-67,825
426,024	-	-	426,024	326,024
426,024	-	-	426,024	326,024
426,024	-	-	426,024	326,024
141,174	-	-	141,174	141,174
141,174	-	-	141,174	141,174
774	-	-	774	774
140,400	-	-	140,400	140,400
303,277	-	-	303,277	303,277
303,277	-	-	303,277	303,277
303,277	-	-	303,277	303,277
84,355	-	-	84,355	84,355
84,355	-	-	84,355	84,355
84,355	-	-	84,355	84,355
336,271	-	-	336,271	336,271
336,271	-	-	336,271	336,271
144,040	-	-	144,040	144,040
17,264	-	-	17,264	17,264
174,967	-	-	174,967	174,967
53,233	-	-	53,233	23,233
53,233	-	-	53,233	23,233
53,233	-	-	53,233	23,233
906,558	-	-	906,558	891,558
906,558	-	-	906,558	891,558
134,997	-	-	134,997	124,997
39,810	-	-	39,810	34,810
731,751	-	-	731,751	731,751
402,782	-	-	402,782	382,782
402,782	-	-	402,782	382,782
143,998	-	-	143,998	133,998

經資門併計　　中華民國

科目					預算數		
款	項	目	節	名稱	原預算數	預算增減數	合計
			2	其他罰款	10,000	-	10,000
	27			彌陀區公所	10,000	-	10,000
		1		罰款收入	10,000	-	10,000
			1	工程逾期罰款	10,000	-	10,000
	28			梓官區公所	-	-	-
		1		罰款收入	-	-	-
			1	工程逾期罰款	-	-	-
			2	其他罰款	-	-	-
	29			旗山區公所	-	-	-
		1		罰款收入	-	-	-
			1	逾期違約金	-	-	-
			2	其他罰款	-	-	-
	30			美濃區公所	30,000	-	30,000
		1		罰款收入	30,000	-	30,000
			1	工程逾期罰款	30,000	-	30,000
	31			六龜區公所	10,000	-	10,000
		1		罰款收入	10,000	-	10,000
			1	工程逾期罰款	10,000	-	10,000
	32			杉林區公所	-	-	-
		1		罰款收入	-	-	-
			1	工程逾期罰款	-	-	-
			2	其他罰款	-	-	-
	33			內門區公所	-	-	-
		1		罰款收入	-	-	-
			1	逾期違約金	-	-	-
			2	工程逾期罰款	-	-	-
			3	其他罰款	-	-	-
	34			桃源區公所	-	-	-
		1		罰款收入	-	-	-
			1	逾期違約金	-	-	-
	35			民政局	1,337,000	-	1,337,000
		1		罰款收入	1,337,000	-	1,337,000
			1	逾期違約金	100,000	-	100,000
			2	其他罰款	300,000	-	300,000
			3	戶政罰款	937,000	-	937,000
	36			殯葬管理處	360,000	-	360,000
		1		罰款收入	360,000	-	360,000
			1	逾期違約金	-	-	-
			2	工程逾期罰款	-	-	-
			3	其他罰款	-	-	-
			4	行政罰款	360,000	-	360,000
	37			財政局	15,556,000	-	15,556,000

方總決算
決算表

102年度　　單位：新台幣元

決算數				比較增減數
實現數	應收數	保留數	合計	
258,784	-	-	258,784	248,784
-	-	-	-	-10,000
-	-	-	-	-10,000
-	-	-	-	-10,000
246,243	-	-	246,243	246,243
246,243	-	-	246,243	246,243
173,853	-	-	173,853	173,853
72,390	-	-	72,390	72,390
29,952	-	-	29,952	29,952
29,952	-	-	29,952	29,952
5,608	-	-	5,608	5,608
24,344	-	-	24,344	24,344
62,823	-	-	62,823	32,823
62,823	-	-	62,823	32,823
62,823	-	-	62,823	32,823
3,616	-	-	3,616	-6,384
3,616	-	-	3,616	-6,384
3,616	-	-	3,616	-6,384
138,978	-	-	138,978	138,978
138,978	-	-	138,978	138,978
136,978	-	-	136,978	136,978
2,000	-	-	2,000	2,000
166,855	-	-	166,855	166,855
166,855	-	-	166,855	166,855
6,256	-	-	6,256	6,256
2,500	-	-	2,500	2,500
158,099	-	-	158,099	158,099
125,614	-	-	125,614	125,614
125,614	-	-	125,614	125,614
125,614	-	-	125,614	125,614
12,850,415	-	-	12,850,415	11,513,415
12,850,415	-	-	12,850,415	11,513,415
12,168,402	-	-	12,168,402	12,068,402
240,063	-	-	240,063	-59,937
441,950	-	-	441,950	-495,050
859,023	330,000	-	1,189,023	829,023
859,023	330,000	-	1,189,023	829,023
190,392	-	-	190,392	190,392
39,942	-	-	39,942	39,942
58,689	-	-	58,689	58,689
570,000	330,000	-	900,000	540,000
3,783,797	189,130,320	-	192,914,117	177,358,117

經資門併計　　中華民國

科目					預算數		
款	項	目	節	名稱	原預算數	預算增減數	合計
		1		罰款收入	15,556,000	-	15,556,000
			1	逾期違約金	1,211,000	-	1,211,000
			2	其他罰款	-	-	-
			3	行政罰款	14,345,000	-	14,345,000
	38			西區稅捐稽徵處	142,617,000	-	142,617,000
		1		罰款收入	142,617,000	-	142,617,000
			1	賦稅及滯納罰款	142,617,000	-	142,617,000
			2	其他罰款	-	-	-
	39			東區稅捐稽徵處	-	-	-
		1		罰款收入	-	-	-
			1	逾期違約金	-	-	-
	40			教育局	250,000	-	250,000
		1		罰款收入	250,000	-	250,000
			1	逾期違約金	-	-	-
			2	工程逾期罰款	250,000	-	250,000
	41			體育處	15,000	-	15,000
		1		罰款收入	15,000	-	15,000
			1	逾期違約金	-	-	-
			2	工程逾期罰款	15,000	-	15,000
			3	其他罰款	-	-	-
	42			社會教育館	-	-	-
		1		罰款收入	-	-	-
			1	其他罰款	-	-	-
	43			經濟發展局	3,674,000	-	3,674,000
		1		罰款收入	3,674,000	-	3,674,000
			1	逾期違約金	792,000	-	792,000
			2	違章行號罰款	1,200,000	-	1,200,000
			3	工程逾期罰款	-	-	-
			4	其他罰款	-	-	-
			5	行政罰款	1,600,000	-	1,600,000
			6	逾期滯納金	82,000	-	82,000
	44			工務局	17,500,000	-	17,500,000
		1		罰款收入	17,500,000	-	17,500,000
			1	建築罰款	15,000,000	-	15,000,000
			2	挖掘道路罰款	2,500,000	-	2,500,000
			3	其他罰款	-	-	-
	45			新建工程處	4,000,000	-	4,000,000
		1		罰款收入	4,000,000	-	4,000,000
			1	工程逾期罰款	3,000,000	-	3,000,000
			2	其他罰款	1,000,000	-	1,000,000
	46			養護工程處	1,825,000	-	1,825,000
		1		罰款收入	1,825,000	-	1,825,000

方總決算

決算表

102年度　　單位：新台幣元

決算數				比較增減數
實現數	應收數	保留數	合計	
3,783,797	189,130,320	-	192,914,117	177,358,117
3,098,817	-	-	3,098,817	1,887,817
36,313	-	-	36,313	36,313
648,667	189,130,320	-	189,778,987	175,433,987
98,641,570	54,140,729	-	152,782,299	10,165,299
98,641,570	54,140,729	-	152,782,299	10,165,299
98,640,070	54,140,729	-	152,780,799	10,163,799
1,500	-	-	1,500	1,500
6,347	-	-	6,347	6,347
6,347	-	-	6,347	6,347
6,347	-	-	6,347	6,347
96,989	-	-	96,989	-153,011
96,989	-	-	96,989	-153,011
83,880	-	-	83,880	83,880
13,109	-	-	13,109	-236,891
136,671	-	-	136,671	121,671
136,671	-	-	136,671	121,671
11,749	-	-	11,749	11,749
122,355	-	-	122,355	107,355
2,567	-	-	2,567	2,567
5,030	-	-	5,030	5,030
5,030	-	-	5,030	5,030
5,030	-	-	5,030	5,030
11,479,986	5,091,164	-	16,571,150	12,897,150
11,479,986	5,091,164	-	16,571,150	12,897,150
1,459,056	-	-	1,459,056	667,056
3,583,929	2,602,000	-	6,185,929	4,985,929
177,584	-	-	177,584	177,584
218,426	-	-	218,426	218,426
5,986,241	2,489,164	-	8,475,405	6,875,405
54,750	-	-	54,750	-27,250
44,369,582	1,951,000	-	46,320,582	28,820,582
44,369,582	1,951,000	-	46,320,582	28,820,582
42,224,446	1,951,000	-	44,175,446	29,175,446
1,820,000	-	-	1,820,000	-680,000
325,136	-	-	325,136	325,136
31,038,978	-	-	31,038,978	27,038,978
31,038,978	-	-	31,038,978	27,038,978
23,032,894	-	-	23,032,894	20,032,894
8,006,084	-	-	8,006,084	7,006,084
10,532,365	19,627	-	10,551,992	8,726,992
10,532,365	19,627	-	10,551,992	8,726,992

經資門併計　　中華民國

科目					預算數		
款	項	目	節	名稱	原預算數	預算增減數	合計
			1	工程逾期罰款	725,000	-	725,000
			2	其他罰款	1,100,000	-	1,100,000
	47			社會局	1,000,000	-	1,000,000
		1		罰款收入	1,000,000	-	1,000,000
			1	逾期違約金	-	-	-
			2	其他罰款	1,000,000	-	1,000,000
			3	房租逾期違約金	-	-	-
	48			仁愛之家	-	-	-
		1		罰款收入	-	-	-
			1	其他罰款	-	-	-
	49			長青綜合服務中心	-	-	-
		1		罰款收入	-	-	-
			1	工程逾期罰款	-	-	-
			2	其他罰款	-	-	-
	50			警察局	18,288,000	-	18,288,000
		1		罰款收入	18,288,000	-	18,288,000
			1	逾期違約金	-	-	-
			2	工程逾期罰款	-	-	-
			3	違警罰款	8,238,000	-	8,238,000
			4	行政罰款	10,050,000	-	10,050,000
	51			衛生局	26,868,000	-	26,868,000
		1		罰款收入	26,868,000	-	26,868,000
			1	衛生罰款	26,868,000	-	26,868,000
	52			環境保護局	167,420,000	-	167,420,000
		1		罰款收入	167,420,000	-	167,420,000
			1	逾期違約金	-	-	-
			2	其他罰款	2,340,000	-	2,340,000
			3	取締髒亂罰款	107,500,000	-	107,500,000
			4	取締空氣污染罰款	42,500,000	-	42,500,000
			5	取締水污染罰款	9,000,000	-	9,000,000
			6	取締噪音罰款	200,000	-	200,000
			7	取締毒性化學物質違規罰款	2,280,000	-	2,280,000
			8	違反飲用水管理條例案件罰款	400,000	-	400,000
			9	土壤及地下水污染整治罰款	3,200,000	-	3,200,000
	53			中區資源回收廠	-	-	-
		1		罰款收入	-	-	-
			1	逾期違約金	-	-	-
			2	其他罰款	-	-	-
	54			南區資源回收廠	-	-	-
		1		罰款收入	-	-	-

方總決算

決算表

102年度　　單位：新台幣元

決算數				比較增減數
實現數	應收數	保留數	合計	
2,926,897	-	-	2,926,897	2,201,897
7,605,468	19,627	-	7,625,095	6,525,095
1,429,837	455,000	-	1,884,837	884,837
1,429,837	455,000	-	1,884,837	884,837
49,685	-	-	49,685	49,685
1,373,599	455,000	-	1,828,599	828,599
6,553	-	-	6,553	6,553
45,379	-	-	45,379	45,379
45,379	-	-	45,379	45,379
45,379	-	-	45,379	45,379
21,685	-	-	21,685	21,685
21,685	-	-	21,685	21,685
2,635	-	-	2,635	2,635
19,050	-	-	19,050	19,050
30,899,780	37,416,490	-	68,316,270	50,028,270
30,899,780	37,416,490	-	68,316,270	50,028,270
830,426	-	-	830,426	830,426
78,375	-	-	78,375	78,375
11,453,828	1,819,760	-	13,273,588	5,035,588
18,537,151	35,596,730	-	54,133,881	44,083,881
29,691,000	15,964,000	-	45,655,000	18,787,000
29,691,000	15,964,000	-	45,655,000	18,787,000
29,691,000	15,964,000	-	45,655,000	18,787,000
112,479,956	213,046,459	-	325,526,415	158,106,415
112,479,956	213,046,459	-	325,526,415	158,106,415
380,116	-	-	380,116	380,116
3,949,830	2,100,000	-	6,049,830	3,709,830
45,512,600	46,946,900	-	92,459,500	-15,040,500
42,235,562	19,383,195	-	61,618,757	19,118,757
12,730,248	136,909,364	-	149,639,612	140,639,612
712,100	5,582,500	-	6,294,600	6,094,600
5,739,500	1,254,500	-	6,994,000	4,714,000
220,000	120,000	-	340,000	-60,000
1,000,000	750,000	-	1,750,000	-1,450,000
26,997	-	-	26,997	26,997
26,997	-	-	26,997	26,997
23,755	-	-	23,755	23,755
3,242	-	-	3,242	3,242
44,946	-	-	44,946	44,946
44,946	-	-	44,946	44,946

經資門併計　　中華民國

科目					預算數		
款	項	目	節	名稱	原預算數	預算增減數	合計
			1	逾期違約金	-	-	-
			2	其他罰款	-	-	-
	55			地政局	4,660,000	-	4,660,000
		1		罰款收入	4,660,000	-	4,660,000
			1	逾期違約金	-	-	-
			2	其他罰款	-	-	-
			3	地政罰款	4,660,000	-	4,660,000
	56			土地開發處	-	-	-
		1		罰款收入	-	-	-
			1	逾期違約金	-	-	-
			2	其他罰款	-	-	-
	57			鹽埕地政事務所	1,000,000	-	1,000,000
		1		罰款收入	1,000,000	-	1,000,000
			1	逾期違約金	-	-	-
			2	地政罰款	1,000,000	-	1,000,000
	58			新興地政事務所	1,360,000	-	1,360,000
		1		罰款收入	1,360,000	-	1,360,000
			1	逾期違約金	-	-	-
			2	地政罰款	1,360,000	-	1,360,000
	59			前鎮地政事務所	1,000,000	-	1,000,000
		1		罰款收入	1,000,000	-	1,000,000
			1	逾期違約金	-	-	-
			2	地政罰款	1,000,000	-	1,000,000
	60			楠梓地政事務所	999,000	-	999,000
		1		罰款收入	999,000	-	999,000
			1	逾期違約金	-	-	-
			2	地政罰款	999,000	-	999,000
	61			三民地政事務所	1,600,000	-	1,600,000
		1		罰款收入	1,600,000	-	1,600,000
			1	逾期違約金	-	-	-
			2	地政罰款	1,600,000	-	1,600,000
	62			鳳山地政事務所	1,000,000	-	1,000,000
		1		罰款收入	1,000,000	-	1,000,000
			1	逾期違約金	-	-	-
			2	其他罰款	-	-	-
			3	地政罰款	1,000,000	-	1,000,000
	63			岡山地政事務所	960,000	-	960,000
		1		罰款收入	960,000	-	960,000
			1	逾期違約金	-	-	-
			2	地政罰款	960,000	-	960,000
	64			旗山地政事務所	300,000	-	300,000
		1		罰款收入	300,000	-	300,000

方總決算

決算表

102年度　　單位：新台幣元

決算數				比較增減數
實現數	應收數	保留數	合計	
42,716	-	-	42,716	42,716
2,230	-	-	2,230	2,230
9,150,178	2,285,000	-	11,435,178	6,775,178
9,150,178	2,285,000	-	11,435,178	6,775,178
5,178	-	-	5,178	5,178
10,000	-	-	10,000	10,000
9,135,000	2,285,000	-	11,420,000	6,760,000
1,029,772	-	-	1,029,772	1,029,772
1,029,772	-	-	1,029,772	1,029,772
691,850	-	-	691,850	691,850
337,922	-	-	337,922	337,922
1,103,875	760	-	1,104,635	104,635
1,103,875	760	-	1,104,635	104,635
385	-	-	385	385
1,103,490	760	-	1,104,250	104,250
1,508,280	78,028	-	1,586,308	226,308
1,508,280	78,028	-	1,586,308	226,308
935	-	-	935	935
1,507,345	78,028	-	1,585,373	225,373
967,583	92,400	-	1,059,983	59,983
967,583	92,400	-	1,059,983	59,983
66	-	-	66	66
967,517	92,400	-	1,059,917	59,917
791,623	9,468	-	801,091	-197,909
791,623	9,468	-	801,091	-197,909
770	-	-	770	770
790,853	9,468	-	800,321	-198,679
1,306,157	-	-	1,306,157	-293,843
1,306,157	-	-	1,306,157	-293,843
481	-	-	481	481
1,305,676	-	-	1,305,676	-294,324
1,594,069	66,906	-	1,660,975	660,975
1,594,069	66,906	-	1,660,975	660,975
514	-	-	514	514
28,000	-	-	28,000	28,000
1,565,555	66,906	-	1,632,461	632,461
931,034	18,040	-	949,074	-10,926
931,034	18,040	-	949,074	-10,926
454	-	-	454	454
930,580	18,040	-	948,620	-11,380
422,819	3,133	-	425,952	125,952
422,819	3,133	-	425,952	125,952

經資門併計　　中華民國

科目					預算數		
款	項	目	節	名稱	原預算數	預算增減數	合計
			1	逾期違約金	-	-	-
			2	地政罰款	300,000	-	300,000
	65			路竹地政事務所	600,000	-	600,000
		1		罰款收入	600,000	-	600,000
			1	逾期違約金	-	-	-
			2	地政罰款	600,000	-	600,000
	66			仁武地政事務所	1,200,000	-	1,200,000
		1		罰款收入	1,200,000	-	1,200,000
			1	工程逾期罰款	-	-	-
			2	地政罰款	1,200,000	-	1,200,000
	67			美濃地政事務所	250,000	-	250,000
		1		罰款收入	250,000	-	250,000
			1	逾期違約金	-	-	-
			2	地政罰款	250,000	-	250,000
	68			大寮地政事務所	840,000	-	840,000
		1		罰款收入	840,000	-	840,000
			1	逾期違約金	-	-	-
			2	地政罰款	840,000	-	840,000
	69			新聞局	1,500,000	-	1,500,000
		1		罰款收入	1,500,000	-	1,500,000
			1	逾期違約金	-	-	-
			2	其他罰款	1,500,000	-	1,500,000
	70			兵役局	-	-	-
		1		罰款收入	-	-	-
			1	逾期違約金	-	-	-
	71			農業局	950,000	-	950,000
		1		罰款收入	950,000	-	950,000
			1	工程逾期罰款	-	-	-
			2	其他罰款	-	-	-
			3	行政罰款	950,000	-	950,000
	72			動物保護處	500,000	-	500,000
		1		罰款收入	500,000	-	500,000
			1	逾期違約金	-	-	-
			2	行政罰款	500,000	-	500,000
	73			勞工局	33,045,000	-	33,045,000
		1		罰款收入	33,045,000	-	33,045,000
			1	其他罰款	33,000,000	-	33,000,000
			2	房租逾期違約金	45,000	-	45,000
	74			勞動檢查處	4,500,000	-	4,500,000
		1		罰款收入	4,500,000	-	4,500,000
			1	其他罰款	4,500,000	-	4,500,000
	75			訓練就業中心	35,000	-	35,000

方總決算
決算表

102年度　　單位：新台幣元

決算數				比較增減數
實現數	應收數	保留數	合計	
198	-	-	198	198
422,621	3,133	-	425,754	125,754
709,690	9,805	-	719,495	119,495
709,690	9,805	-	719,495	119,495
454	-	-	454	454
709,236	9,805	-	719,041	119,041
473,643	-	-	473,643	-726,357
473,643	-	-	473,643	-726,357
635	-	-	635	635
473,008	-	-	473,008	-726,992
401,410	-	-	401,410	151,410
401,410	-	-	401,410	151,410
242	-	-	242	242
401,168	-	-	401,168	151,168
662,684	45,153	-	707,837	-132,163
662,684	45,153	-	707,837	-132,163
743	-	-	743	743
661,941	45,153	-	707,094	-132,906
27,585,460	9,093	-	27,594,553	26,094,553
27,585,460	9,093	-	27,594,553	26,094,553
165,460	9,093	-	174,553	174,553
27,420,000	-	-	27,420,000	25,920,000
5,000	-	-	5,000	5,000
5,000	-	-	5,000	5,000
5,000	-	-	5,000	5,000
3,095,040	47,500	-	3,142,540	2,192,540
3,095,040	47,500	-	3,142,540	2,192,540
953,411	-	-	953,411	953,411
102,129	-	-	102,129	102,129
2,039,500	47,500	-	2,087,000	1,137,000
1,792,077	956,990	-	2,749,067	2,249,067
1,792,077	956,990	-	2,749,067	2,249,067
7,305	-	-	7,305	7,305
1,784,772	956,990	-	2,741,762	2,241,762
28,793,808	18,664,047	-	47,457,855	14,412,855
28,793,808	18,664,047	-	47,457,855	14,412,855
28,727,203	18,664,047	-	47,391,250	14,391,250
66,605	-	-	66,605	21,605
7,360,000	820,000	-	8,180,000	3,680,000
7,360,000	820,000	-	8,180,000	3,680,000
7,360,000	820,000	-	8,180,000	3,680,000
59,460	-	-	59,460	24,460

經資門併計　　中華民國

科目					預算數		
款	項	目	節	名稱	原預算數	預算增減數	合計
		1		罰款收入	35,000	-	35,000
			1	其他罰款	35,000	-	35,000
	76			博愛職業技能訓練中心	-	-	-
		1		罰款收入	-	-	-
			1	逾期違約金	-	-	-
	77			捷運工程局	-	-	-
		1		罰款收入	-	-	-
			1	其他罰款	-	-	-
	78			消防局	4,150,000	-	4,150,000
		1		罰款收入	4,150,000	-	4,150,000
			1	逾期違約金	150,000	-	150,000
			2	其他罰款	-	-	-
			3	消防違規罰款	4,000,000	-	4,000,000
	79			文化局	-	-	-
		1		罰款收入	-	-	-
			1	逾期違約金	-	-	-
			2	工程逾期罰款	-	-	-
			3	其他罰款	-	-	-
	80			美術館	-	-	-
		1		罰款收入	-	-	-
			1	逾期違約金	-	-	-
			2	其他罰款	-	-	-
	81			圖書館	-	-	-
		1		罰款收入	-	-	-
			1	逾期違約金	-	-	-
			2	其他罰款	-	-	-
	82			歷史博物館	-	-	-
		1		罰款收入	-	-	-
			1	逾期違約金	-	-	-
			2	其他罰款	-	-	-
	83			電影館	-	-	-
		1		罰款收入	-	-	-
			1	其他罰款	-	-	-
	84			交通局	1,000,644,000	-	1,000,644,000
		1		罰款收入	1,000,644,000	-	1,000,644,000
			1	逾期違約金	-	-	-
			2	監理罰款	369,000	-	369,000
			3	其他罰款	-	-	-
			4	交通違規罰款	1,000,000,000	-	1,000,000,000
			5	行政罰款	275,000	-	275,000
	85			海洋局	2,220,000	-	2,220,000
		1		罰款收入	2,220,000	-	2,220,000

方總決算
決算表

102年度　　單位：新台幣元

決算數				比較增減數
實現數	應收數	保留數	合計	
59,460	-	-	59,460	24,460
59,460	-	-	59,460	24,460
4,306	-	-	4,306	4,306
4,306	-	-	4,306	4,306
4,306	-	-	4,306	4,306
16,000	-	-	16,000	16,000
16,000	-	-	16,000	16,000
16,000	-	-	16,000	16,000
7,820,690	4,419,980	-	12,240,670	8,090,670
7,820,690	4,419,980	-	12,240,670	8,090,670
1,873,780	-	-	1,873,780	1,723,780
80,890	-	-	80,890	80,890
5,866,020	4,419,980	-	10,286,000	6,286,000
103,652	-	-	103,652	103,652
103,652	-	-	103,652	103,652
71,793	-	-	71,793	71,793
5,430	-	-	5,430	5,430
26,429	-	-	26,429	26,429
144,188	-	-	144,188	144,188
144,188	-	-	144,188	144,188
141,626	-	-	141,626	141,626
2,562	-	-	2,562	2,562
77,756	-	-	77,756	77,756
77,756	-	-	77,756	77,756
24,329	-	-	24,329	24,329
53,427	-	-	53,427	53,427
129,196	-	-	129,196	129,196
129,196	-	-	129,196	129,196
103,635	-	-	103,635	103,635
25,561	-	-	25,561	25,561
1,500	-	-	1,500	1,500
1,500	-	-	1,500	1,500
1,500	-	-	1,500	1,500
1,211,811,260	393,649,004	-	1,605,460,264	604,816,264
1,211,811,260	393,649,004	-	1,605,460,264	604,816,264
1,030,466	-	-	1,030,466	1,030,466
2,465,827	-	-	2,465,827	2,096,827
182,775	-	-	182,775	182,775
1,207,844,192	393,610,754	-	1,601,454,946	601,454,946
288,000	38,250	-	326,250	51,250
4,763,167	295,000	-	5,058,167	2,838,167
4,763,167	295,000	-	5,058,167	2,838,167

經資門併計　　中華民國

科目					預算數		
款	項	目	節	名稱	原預算數	預算增減數	合計
			1	逾期違約金	-	-	-
			2	工程逾期罰款	-	-	-
			3	其他罰款	2,220,000	-	2,220,000
			4	房租逾期違約金	-	-	-
	86			都市發展局	1,800,000	-	1,800,000
		1		罰款收入	1,800,000	-	1,800,000
			1	逾期違約金	300,000	-	300,000
			2	行政罰款	1,500,000	-	1,500,000
	87			觀光局	4,500,000	-	4,500,000
		1		罰款收入	4,500,000	-	4,500,000
			1	逾期違約金	-	-	-
			2	工程逾期罰款	-	-	-
			3	其他罰款	-	-	-
			4	行政罰款	4,500,000	-	4,500,000
	88			水利局	12,000,000	-	12,000,000
		1		罰款收入	12,000,000	-	12,000,000
			1	工程逾期罰款	7,000,000	-	7,000,000
			2	其他罰款	3,000,000	-	3,000,000
			3	行政罰款	2,000,000	-	2,000,000
4				規費收入	6,655,913,000	-	6,655,913,000
	1			高雄市議會	236,000	-	236,000
		1		使用規費收入	236,000	-	236,000
			1	場地設施使用費	236,000	-	236,000
	2			秘書處	82,000	-	82,000
		1		使用規費收入	82,000	-	82,000
			1	場地設施使用費	82,000	-	82,000
	3			主計處	-	-	-
		1		使用規費收入	-	-	-
			1	場地設施使用費	-	-	-
	4			人事處	8,000	-	8,000
		1		使用規費收入	8,000	-	8,000
			1	場地設施使用費	8,000	-	8,000
	5			研究發展考核委員會	8,000	-	8,000
		1		使用規費收入	8,000	-	8,000
			1	場地設施使用費	8,000	-	8,000
	6			原住民事務委員會	16,000	-	16,000
		1		使用規費收入	16,000	-	16,000
			1	場地設施使用費	16,000	-	16,000
	7			客家事務委員會	1,690,000	-	1,690,000
		1		使用規費收入	1,690,000	-	1,690,000
			1	場地設施使用費	1,690,000	-	1,690,000
	8			鹽埕區公所	448,000	-	448,000

方總決算
決算表

102年度　　單位：新台幣元

決算數				比較增減數
實現數	應收數	保留數	合計	
105,074	-	-	105,074	105,074
2,799,253	-	-	2,799,253	2,799,253
1,857,940	295,000	-	2,152,940	-67,060
900	-	-	900	900
871,693	3,435,000	-	4,306,693	2,506,693
871,693	3,435,000	-	4,306,693	2,506,693
76,693	-	-	76,693	-223,307
795,000	3,435,000	-	4,230,000	2,730,000
3,426,335	8,131,500	-	11,557,835	7,057,835
3,426,335	8,131,500	-	11,557,835	7,057,835
139,087	-	-	139,087	139,087
189,860	-	-	189,860	189,860
598,888	-	-	598,888	598,888
2,498,500	8,131,500	-	10,630,000	6,130,000
33,809,888	1,268,500	-	35,078,388	23,078,388
33,809,888	1,268,500	-	35,078,388	23,078,388
19,133,266	-	-	19,133,266	12,133,266
8,100,122	-	-	8,100,122	5,100,122
6,576,500	1,268,500	-	7,845,000	5,845,000
6,415,244,467	188,687,568	-	6,603,932,035	-51,980,965
229,200	-	-	229,200	-6,800
229,200	-	-	229,200	-6,800
229,200	-	-	229,200	-6,800
155,175	-	-	155,175	73,175
155,175	-	-	155,175	73,175
155,175	-	-	155,175	73,175
6,300	-	-	6,300	6,300
6,300	-	-	6,300	6,300
6,300	-	-	6,300	6,300
14,700	-	-	14,700	6,700
14,700	-	-	14,700	6,700
14,700	-	-	14,700	6,700
8,400	-	-	8,400	400
8,400	-	-	8,400	400
8,400	-	-	8,400	400
16,800	-	-	16,800	800
16,800	-	-	16,800	800
16,800	-	-	16,800	800
1,727,410	-	-	1,727,410	37,410
1,727,410	-	-	1,727,410	37,410
1,727,410	-	-	1,727,410	37,410
447,400	-	-	447,400	-600

經資門併計　　中華民國

科目					預算數		
款	項	目	節	名稱	原預算數	預算增減數	合計
		1		使用規費收入	448,000	-	448,000
			1	場地設施使用費	446,000	-	446,000
			2	資料使用費	2,000	-	2,000
	9			鼓山區公所	64,000	-	64,000
		1		使用規費收入	64,000	-	64,000
			1	場地設施使用費	44,000	-	44,000
			2	資料使用費	20,000	-	20,000
	10			左營區公所	733,000	-	733,000
		1		使用規費收入	733,000	-	733,000
			1	場地設施使用費	725,000	-	725,000
			2	資料使用費	8,000	-	8,000
	11			楠梓區公所	8,000	-	8,000
		1		使用規費收入	8,000	-	8,000
			1	資料使用費	8,000	-	8,000
	12			三民區公所	687,000	-	687,000
		1		使用規費收入	687,000	-	687,000
			1	場地設施使用費	662,000	-	662,000
			2	資料使用費	25,000	-	25,000
	13			新興區公所	3,000	-	3,000
		1		使用規費收入	3,000	-	3,000
			1	資料使用費	3,000	-	3,000
	14			前金區公所	1,000	-	1,000
		1		使用規費收入	1,000	-	1,000
			1	資料使用費	1,000	-	1,000
	15			苓雅區公所	22,000	-	22,000
		1		使用規費收入	22,000	-	22,000
			1	場地設施使用費	-	-	-
			2	資料使用費	22,000	-	22,000
	16			前鎮區公所	120,000	-	120,000
		1		使用規費收入	120,000	-	120,000
			1	場地設施使用費	56,000	-	56,000
			2	資料使用費	64,000	-	64,000
	17			小港區公所	28,000	-	28,000
		1		使用規費收入	28,000	-	28,000
			1	資料使用費	28,000	-	28,000
	18			鳳山區公所	2,910,000	-	2,910,000
		1		使用規費收入	2,910,000	-	2,910,000
			1	場地設施使用費	2,850,000	-	2,850,000
			2	資料使用費	60,000	-	60,000
	19			林園區公所	40,000	-	40,000
		1		使用規費收入	40,000	-	40,000
			1	資料使用費	40,000	-	40,000

方總決算

決算表

102年度　　單位：新台幣元

決算數				比較增減數
實現數	應收數	保留數	合計	
447,400	-	-	447,400	-600
447,100	-	-	447,100	1,100
300	-	-	300	-1,700
44,800	-	-	44,800	-19,200
44,800	-	-	44,800	-19,200
44,000	-	-	44,000	-
800	-	-	800	-19,200
576,346	-	-	576,346	-156,654
576,346	-	-	576,346	-156,654
575,340	-	-	575,340	-149,660
1,006	-	-	1,006	-6,994
1,200	-	-	1,200	-6,800
1,200	-	-	1,200	-6,800
1,200	-	-	1,200	-6,800
694,518	-	-	694,518	7,518
694,518	-	-	694,518	7,518
674,500	-	-	674,500	12,500
20,018	-	-	20,018	-4,982
1,216	-	-	1,216	-1,784
1,216	-	-	1,216	-1,784
1,216	-	-	1,216	-1,784
500	-	-	500	-500
500	-	-	500	-500
500	-	-	500	-500
6,550	-	-	6,550	-15,450
6,550	-	-	6,550	-15,450
6,000	-	-	6,000	6,000
550	-	-	550	-21,450
106,975	-	-	106,975	-13,025
106,975	-	-	106,975	-13,025
63,975	-	-	63,975	7,975
43,000	-	-	43,000	-21,000
4,900	-	-	4,900	-23,100
4,900	-	-	4,900	-23,100
4,900	-	-	4,900	-23,100
2,714,633	-	-	2,714,633	-195,367
2,714,633	-	-	2,714,633	-195,367
2,674,483	-	-	2,674,483	-175,517
40,150	-	-	40,150	-19,850
31,937	-	-	31,937	-8,063
31,937	-	-	31,937	-8,063
31,937	-	-	31,937	-8,063

經資門併計　　中華民國

科目					預算數		
款	項	目	節	名稱	原預算數	預算增減數	合計
	20			大寮區公所	150,000	-	150,000
		1		使用規費收入	150,000	-	150,000
			1	資料使用費	150,000	-	150,000
	21			大樹區公所	10,000	-	10,000
		1		使用規費收入	10,000	-	10,000
			1	場地設施使用費	-	-	-
			2	資料使用費	10,000	-	10,000
	22			大社區公所	160,000	-	160,000
		1		使用規費收入	160,000	-	160,000
			1	場地設施使用費	150,000	-	150,000
			2	資料使用費	10,000	-	10,000
	23			仁武區公所	469,000	-	469,000
		1		使用規費收入	469,000	-	469,000
			1	場地設施使用費	444,000	-	444,000
			2	資料使用費	25,000	-	25,000
	24			鳥松區公所	20,000	-	20,000
		1		使用規費收入	20,000	-	20,000
			1	場地設施使用費	20,000	-	20,000
			2	資料使用費	-	-	-
	25			岡山區公所	3,520,000	-	3,520,000
		1		使用規費收入	3,520,000	-	3,520,000
			1	場地設施使用費	3,300,000	-	3,300,000
			2	資料使用費	100,000	-	100,000
			3	服務費	120,000	-	120,000
	26			橋頭區公所	78,000	-	78,000
		1		使用規費收入	78,000	-	78,000
			1	場地設施使用費	28,000	-	28,000
			2	資料使用費	50,000	-	50,000
	27			燕巢區公所	155,000	-	155,000
		1		使用規費收入	155,000	-	155,000
			1	場地設施使用費	120,000	-	120,000
			2	資料使用費	35,000	-	35,000
	28			阿蓮區公所	340,000	-	340,000
		1		使用規費收入	340,000	-	340,000
			1	場地設施使用費	320,000	-	320,000
			2	資料使用費	20,000	-	20,000
	29			路竹區公所	965,000	-	965,000
		1		使用規費收入	965,000	-	965,000
			1	場地設施使用費	-	-	-
			2	資料使用費	15,000	-	15,000
			3	服務費	950,000	-	950,000
	30			湖內區公所	5,000	-	5,000

方總決算

決算表

102年度　　單位：新台幣元

決算數				比較增減數
實現數	應收數	保留數	合計	
4,400	-	-	4,400	-145,600
4,400	-	-	4,400	-145,600
4,400	-	-	4,400	-145,600
8,900	-	-	8,900	-1,100
8,900	-	-	8,900	-1,100
6,500	-	-	6,500	6,500
2,400	-	-	2,400	-7,600
117,900	-	-	117,900	-42,100
117,900	-	-	117,900	-42,100
82,000	-	-	82,000	-68,000
35,900	-	-	35,900	25,900
396,379	-	-	396,379	-72,621
396,379	-	-	396,379	-72,621
376,680	-	-	376,680	-67,320
19,699	-	-	19,699	-5,301
16,220	-	-	16,220	-3,780
16,220	-	-	16,220	-3,780
7,600	-	-	7,600	-12,400
8,620	-	-	8,620	8,620
3,578,700	-	-	3,578,700	58,700
3,578,700	-	-	3,578,700	58,700
3,312,000	-	-	3,312,000	12,000
47,900	-	-	47,900	-52,100
218,800	-	-	218,800	98,800
17,500	-	-	17,500	-60,500
17,500	-	-	17,500	-60,500
1,400	-	-	1,400	-26,600
16,100	-	-	16,100	-33,900
177,205	-	-	177,205	22,205
177,205	-	-	177,205	22,205
156,005	-	-	156,005	36,005
21,200	-	-	21,200	-13,800
70,750	-	-	70,750	-269,250
70,750	-	-	70,750	-269,250
-	-	-	-	-320,000
70,750	-	-	70,750	50,750
915,000	-	-	915,000	-50,000
915,000	-	-	915,000	-50,000
70,800	-	-	70,800	70,800
24,800	-	-	24,800	9,800
819,400	-	-	819,400	-130,600
10,525	-	-	10,525	5,525

經資門併計　　中華民國

科目					預算數		
款	項	目	節	名稱	原預算數	預算增減數	合計
		1		使用規費收入	5,000	-	5,000
			1	資料使用費	5,000	-	5,000
	31			茄萣區公所	20,000	-	20,000
		1		使用規費收入	20,000	-	20,000
			1	資料使用費	20,000	-	20,000
	32			永安區公所	230,000	-	230,000
		1		使用規費收入	230,000	-	230,000
			1	場地設施使用費	60,000	-	60,000
			2	資料使用費	50,000	-	50,000
			3	服務費	120,000	-	120,000
	33			彌陀區公所	10,000	-	10,000
		1		使用規費收入	10,000	-	10,000
			1	資料使用費	10,000	-	10,000
	34			梓官區公所	380,000	-	380,000
		1		使用規費收入	380,000	-	380,000
			1	場地設施使用費	360,000	-	360,000
			2	資料使用費	20,000	-	20,000
	35			旗山區公所	172,000	-	172,000
		1		使用規費收入	172,000	-	172,000
			1	場地設施使用費	170,000	-	170,000
			2	資料使用費	2,000	-	2,000
	36			美濃區公所	435,000	-	435,000
		1		行政規費	10,000	-	10,000
			1	證照費	10,000	-	10,000
		2		使用規費收入	425,000	-	425,000
			1	場地設施使用費	400,000	-	400,000
			2	資料使用費	25,000	-	25,000
	37			六龜區公所	100,000	-	100,000
		1		使用規費收入	100,000	-	100,000
			1	資料使用費	100,000	-	100,000
	38			甲仙區公所	350,000	-	350,000
		1		使用規費收入	350,000	-	350,000
			1	場地設施使用費	300,000	-	300,000
			2	資料使用費	50,000	-	50,000
	39			杉林區公所	40,000	-	40,000
		1		行政規費	-	-	-
			1	證照費	-	-	-
		2		使用規費收入	40,000	-	40,000
			1	資料使用費	40,000	-	40,000
	40			內門區公所	392,000	-	392,000
		1		使用規費收入	392,000	-	392,000
			1	場地設施使用費	312,000	-	312,000

方總決算

決算表

102年度　　單位：新台幣元

決算數				比較增減數
實現數	應收數	保留數	合計	
10,525	-	-	10,525	5,525
10,525	-	-	10,525	5,525
55,550	-	-	55,550	35,550
55,550	-	-	55,550	35,550
55,550	-	-	55,550	35,550
170,550	-	-	170,550	-59,450
170,550	-	-	170,550	-59,450
62,150	-	-	62,150	2,150
20,400	-	-	20,400	-29,600
88,000	-	-	88,000	-32,000
18,000	-	-	18,000	8,000
18,000	-	-	18,000	8,000
18,000	-	-	18,000	8,000
370,750	-	-	370,750	-9,250
370,750	-	-	370,750	-9,250
357,000	-	-	357,000	-3,000
13,750	-	-	13,750	-6,250
129,079	-	-	129,079	-42,921
129,079	-	-	129,079	-42,921
104,308	-	-	104,308	-65,692
24,771	-	-	24,771	22,771
491,166	-	-	491,166	56,166
-	-	-	-	-10,000
-	-	-	-	-10,000
491,166	-	-	491,166	66,166
420,400	-	-	420,400	20,400
70,766	-	-	70,766	45,766
21,556	-	-	21,556	-78,444
21,556	-	-	21,556	-78,444
21,556	-	-	21,556	-78,444
291,690	-	-	291,690	-58,310
291,690	-	-	291,690	-58,310
282,940	-	-	282,940	-17,060
8,750	-	-	8,750	-41,250
35,200	-	-	35,200	-4,800
1,900	-	-	1,900	1,900
1,900	-	-	1,900	1,900
33,300	-	-	33,300	-6,700
33,300	-	-	33,300	-6,700
230,700	-	-	230,700	-161,300
230,700	-	-	230,700	-161,300
192,000	-	-	192,000	-120,000

經資門併計　　中華民國

科目					預算數		
款	項	目	節	名稱	原預算數	預算增減數	合計
			2	資料使用費	80,000	-	80,000
	41			茂林區公所	-	-	-
		1		使用規費收入	-	-	-
			1	資料使用費	-	-	-
	42			桃源區公所	9,000	-	9,000
		1		使用規費收入	9,000	-	9,000
			1	場地設施使用費	-	-	-
			2	資料使用費	9,000	-	9,000
	43			那瑪夏區公所	30,000	-	30,000
		1		使用規費收入	30,000	-	30,000
			1	資料使用費	30,000	-	30,000
	44			民政局	90,536,000	-	90,536,000
		1		行政規費	31,674,000	-	31,674,000
			1	證照費	29,750,000	-	29,750,000
			2	登記費	1,800,000	-	1,800,000
			3	考試報名費	124,000	-	124,000
		2		使用規費收入	58,862,000	-	58,862,000
			1	場地設施使用費	71,000	-	71,000
			2	資料使用費	58,000,000	-	58,000,000
			3	服務費	791,000	-	791,000
	45			殯葬管理處	392,475,000	-	392,475,000
		1		使用規費收入	392,475,000	-	392,475,000
			1	場地設施使用費	392,466,000	-	392,466,000
			2	資料使用費	9,000	-	9,000
	46			財政局	3,366,419,000	-	3,366,419,000
		1		使用規費收入	3,366,419,000	-	3,366,419,000
			1	汽車燃料使用費	3,366,401,000	-	3,366,401,000
			2	場地設施使用費	18,000	-	18,000
	47			西區稅捐稽徵處	41,000	-	41,000
		1		使用規費收入	41,000	-	41,000
			1	場地設施使用費	5,000	-	5,000
			2	資料使用費	36,000	-	36,000
	48			東區稅捐稽徵處	103,000	-	103,000
		1		使用規費收入	103,000	-	103,000
			1	場地設施使用費	62,000	-	62,000
			2	資料使用費	41,000	-	41,000
	49			體育處	34,494,000	-	34,494,000
		1		使用規費收入	34,494,000	-	34,494,000
			1	場地設施使用費	30,000,000	-	30,000,000
			2	服務費	4,494,000	-	4,494,000
	50			社會教育館	4,366,000	-	4,366,000
		1		使用規費收入	4,366,000	-	4,366,000

方總決算

決算表

102年度　　單位：新台幣元

決算數				比較增減數
實現數	應收數	保留數	合計	
38,700	-	-	38,700	-41,300
31,600	-	-	31,600	31,600
31,600	-	-	31,600	31,600
31,600	-	-	31,600	31,600
51,600	-	-	51,600	42,600
51,600	-	-	51,600	42,600
49,500	-	-	49,500	49,500
2,100	-	-	2,100	-6,900
-	-	-	-	-30,000
-	-	-	-	-30,000
-	-	-	-	-30,000
79,045,571	-	-	79,045,571	-11,490,429
27,955,620	-	-	27,955,620	-3,718,380
26,165,820	-	-	26,165,820	-3,584,180
1,724,800	-	-	1,724,800	-75,200
65,000	-	-	65,000	-59,000
51,089,951	-	-	51,089,951	-7,772,049
369,559	-	-	369,559	298,559
49,008,349	-	-	49,008,349	-8,991,651
1,712,043	-	-	1,712,043	921,043
389,310,679	-	-	389,310,679	-3,164,321
389,310,679	-	-	389,310,679	-3,164,321
389,304,079	-	-	389,304,079	-3,161,921
6,600	-	-	6,600	-2,400
3,161,973,046	-	-	3,161,973,046	-204,445,954
3,161,973,046	-	-	3,161,973,046	-204,445,954
3,161,959,946	-	-	3,161,959,946	-204,441,054
13,100	-	-	13,100	-4,900
62,550	-	-	62,550	21,550
62,550	-	-	62,550	21,550
4,800	-	-	4,800	-200
57,750	-	-	57,750	21,750
145,626	-	-	145,626	42,626
145,626	-	-	145,626	42,626
46,000	-	-	46,000	-16,000
99,626	-	-	99,626	58,626
54,413,210	-	-	54,413,210	19,919,210
54,413,210	-	-	54,413,210	19,919,210
49,563,425	-	-	49,563,425	19,563,425
4,849,785	-	-	4,849,785	355,785
4,584,690	-	-	4,584,690	218,690
4,584,690	-	-	4,584,690	218,690

經資門併計　　中華民國

科目					預算數		
款	項	目	節	名稱	原預算數	預算增減數	合計
			1	場地設施使用費	1,104,000	-	1,104,000
			2	服務費	3,262,000	-	3,262,000
	51			經濟發展局	72,550,000	-	72,550,000
		1		行政規費	18,062,000	-	18,062,000
			1	證照費	22,000	-	22,000
			2	審查費	2,160,000	-	2,160,000
			3	登記費	15,873,000	-	15,873,000
			4	許可費	7,000	-	7,000
		2		使用規費收入	54,488,000	-	54,488,000
			1	場地設施使用費	54,041,000	-	54,041,000
			2	資料使用費	423,000	-	423,000
			3	服務費	24,000	-	24,000
	52			工務局	332,104,000	-	332,104,000
		1		行政規費	214,326,000	-	214,326,000
			1	證照費	34,000,000	-	34,000,000
			2	審查費	56,500,000	-	56,500,000
			3	許可費	123,826,000	-	123,826,000
		2		使用規費收入	117,778,000	-	117,778,000
			1	場地設施使用費	20,708,000	-	20,708,000
			2	服務費	700,000	-	700,000
			3	道路使用費	96,370,000	-	96,370,000
	53			新建工程處	120,000	-	120,000
		1		使用規費收入	120,000	-	120,000
			1	資料使用費	120,000	-	120,000
	54			養護工程處	1,200,000	-	1,200,000
		1		使用規費收入	1,200,000	-	1,200,000
			1	場地設施使用費	600,000	-	600,000
			2	資料使用費	600,000	-	600,000
	55			社會局	11,088,000	-	11,088,000
		1		行政規費	30,000	-	30,000
			1	證照費	30,000	-	30,000
		2		使用規費收入	11,058,000	-	11,058,000
			1	場地設施使用費	3,173,000	-	3,173,000
			2	資料使用費	7,000	-	7,000
			3	服務費	7,878,000	-	7,878,000
	56			仁愛之家	4,048,000	-	4,048,000
		1		使用規費收入	4,048,000	-	4,048,000
			1	場地設施使用費	190,000	-	190,000
			2	服務費	3,858,000	-	3,858,000
	57			兒童福利服務中心	437,000	-	437,000
		1		使用規費收入	437,000	-	437,000
			1	場地設施使用費	36,000	-	36,000

方總決算
決算表

102年度　　單位：新台幣元

決算數				比較增減數
實現數	應收數	保留數	合計	
1,257,200	-	-	1,257,200	153,200
3,327,490	-	-	3,327,490	65,490
64,862,545	503,408	-	65,365,953	-7,184,047
17,863,150	-	-	17,863,150	-198,850
128,000	-	-	128,000	106,000
2,256,000	-	-	2,256,000	96,000
15,479,150	-	-	15,479,150	-393,850
-	-	-	-	-7,000
46,999,395	503,408	-	47,502,803	-6,985,197
46,439,989	503,408	-	46,943,397	-7,097,603
469,664	-	-	469,664	46,664
89,742	-	-	89,742	65,742
526,841,304	48,187,516	-	575,028,820	242,924,820
321,630,065	48,187,516	-	369,817,581	155,491,581
42,280,088	-	-	42,280,088	8,280,088
55,742,275	-	-	55,742,275	-757,725
223,607,702	48,187,516	-	271,795,218	147,969,218
205,211,239	-	-	205,211,239	87,433,239
35,029,821	-	-	35,029,821	14,321,821
1,800,000	-	-	1,800,000	1,100,000
168,381,418	-	-	168,381,418	72,011,418
3,700	-	-	3,700	-116,300
3,700	-	-	3,700	-116,300
3,700	-	-	3,700	-116,300
1,714,090	-	-	1,714,090	514,090
1,714,090	-	-	1,714,090	514,090
1,269,600	-	-	1,269,600	669,600
444,490	-	-	444,490	-155,510
8,552,944	-	-	8,552,944	-2,535,056
54,500	-	-	54,500	24,500
54,500	-	-	54,500	24,500
8,498,444	-	-	8,498,444	-2,559,556
2,175,200	-	-	2,175,200	-997,800
15,000	-	-	15,000	8,000
6,308,244	-	-	6,308,244	-1,569,756
4,404,067	-	-	4,404,067	356,067
4,404,067	-	-	4,404,067	356,067
147,252	-	-	147,252	-42,748
4,256,815	-	-	4,256,815	398,815
383,105	-	-	383,105	-53,895
383,105	-	-	383,105	-53,895
34,100	-	-	34,100	-1,900

經資門併計　　中華民國

科目					預算數		
款	項	目	節	名稱	原預算數	預算增減數	合計
			2	資料使用費	1,000	-	1,000
			3	服務費	400,000	-	400,000
	58			無障礙之家	3,010,000	-	3,010,000
		1		使用規費收入	3,010,000	-	3,010,000
			1	場地設施使用費	25,000	-	25,000
			2	服務費	2,985,000	-	2,985,000
	59			長青綜合服務中心	4,150,000	-	4,150,000
		1		使用規費收入	4,150,000	-	4,150,000
			1	場地設施使用費	1,400,000	-	1,400,000
			2	服務費	2,750,000	-	2,750,000
	60			警察局	3,511,000	-	3,511,000
		1		行政規費	2,960,000	-	2,960,000
			1	證照費	2,852,000	-	2,852,000
			2	考試報名費	68,000	-	68,000
			3	許可費	40,000	-	40,000
		2		使用規費收入	551,000	-	551,000
			1	場地設施使用費	426,000	-	426,000
			2	資料使用費	-	-	-
			3	服務費	125,000	-	125,000
	61			衛生局	8,542,000	-	8,542,000
		1		行政規費	8,082,000	-	8,082,000
			1	證照費	8,082,000	-	8,082,000
		2		使用規費收入	460,000	-	460,000
			1	場地設施使用費	460,000	-	460,000
	62			環境保護局	597,340,000	-	597,340,000
		1		行政規費	12,675,000	-	12,675,000
			1	證照費	835,000	-	835,000
			2	審查費	10,000,000	-	10,000,000
			3	許可費	1,840,000	-	1,840,000
		2		使用規費收入	584,665,000	-	584,665,000
			1	場地設施使用費	315,000	-	315,000
			2	廢棄物清理費	584,350,000	-	584,350,000
	63			中區資源回收廠	193,568,000	-	193,568,000
		1		使用規費收入	193,568,000	-	193,568,000
			1	場地設施使用費	487,000	-	487,000
			2	廢棄物清理費	193,081,000	-	193,081,000
	64			南區資源回收廠	310,682,000	-	310,682,000
		1		使用規費收入	310,682,000	-	310,682,000
			1	場地設施使用費	997,000	-	997,000
			2	廢棄物清理費	309,685,000	-	309,685,000
	65			地政局	50,658,000	-	50,658,000
		1		行政規費	650,000	-	650,000

方總決算

決算表

102年度　　單位：新台幣元

決算數				比較增減數
實現數	應收數	保留數	合計	
400	-	-	400	-600
348,605	-	-	348,605	-51,395
3,012,856	-	-	3,012,856	2,856
3,012,856	-	-	3,012,856	2,856
11,500	-	-	11,500	-13,500
3,001,356	-	-	3,001,356	16,356
4,892,698	-	-	4,892,698	742,698
4,892,698	-	-	4,892,698	742,698
1,615,948	-	-	1,615,948	215,948
3,276,750	-	-	3,276,750	526,750
6,366,840	-	-	6,366,840	2,855,840
5,808,330	-	-	5,808,330	2,848,330
5,655,330	-	-	5,655,330	2,803,330
100,000	-	-	100,000	32,000
53,000	-	-	53,000	13,000
558,510	-	-	558,510	7,510
362,194	-	-	362,194	-63,806
316	-	-	316	316
196,000	-	-	196,000	71,000
9,392,595	-	-	9,392,595	850,595
9,080,195	-	-	9,080,195	998,195
9,080,195	-	-	9,080,195	998,195
312,400	-	-	312,400	-147,600
312,400	-	-	312,400	-147,600
544,478,862	51,875,558	-	596,354,420	-985,580
17,038,500	680,000	-	17,718,500	5,043,500
1,452,700	39,800	-	1,492,500	657,500
13,347,800	630,200	-	13,978,000	3,978,000
2,238,000	10,000	-	2,248,000	408,000
527,440,362	51,195,558	-	578,635,920	-6,029,080
389,019	-	-	389,019	74,019
527,051,343	51,195,558	-	578,246,901	-6,103,099
168,072,720	34,775,062	-	202,847,782	9,279,782
168,072,720	34,775,062	-	202,847,782	9,279,782
614,191	-	-	614,191	127,191
167,458,529	34,775,062	-	202,233,591	9,152,591
249,306,802	52,743,750	-	302,050,552	-8,631,448
249,306,802	52,743,750	-	302,050,552	-8,631,448
927,850	-	-	927,850	-69,150
248,378,952	52,743,750	-	301,122,702	-8,562,298
76,794,285	-	-	76,794,285	26,136,285
750,000	-	-	750,000	100,000

經資門併計　　中華民國

科目					預算數		
款	項	目	節	名稱	原預算數	預算增減數	合計
			1	證照費	418,000	-	418,000
			2	審查費	232,000	-	232,000
		2		使用規費收入	50,008,000	-	50,008,000
			1	場地設施使用費	8,000	-	8,000
			2	資料使用費	50,000,000	-	50,000,000
	66			土地開發處	-	-	-
		1		使用規費收入	-	-	-
			1	資料使用費	-	-	-
	67			鹽埕地政事務所	74,295,000	-	74,295,000
		1		行政規費	71,270,000	-	71,270,000
			1	證照費	2,690,000	-	2,690,000
			2	審查費	4,680,000	-	4,680,000
			3	登記費	63,900,000	-	63,900,000
		2		使用規費收入	3,025,000	-	3,025,000
			1	場地設施使用費	5,000	-	5,000
			2	資料使用費	3,000,000	-	3,000,000
			3	供應費	20,000	-	20,000
	68			新興地政事務所	63,638,000	-	63,638,000
		1		行政規費	58,201,000	-	58,201,000
			1	證照費	2,901,000	-	2,901,000
			2	審查費	3,300,000	-	3,300,000
			3	登記費	52,000,000	-	52,000,000
		2		使用規費收入	5,437,000	-	5,437,000
			1	資料使用費	5,427,000	-	5,427,000
			2	供應費	10,000	-	10,000
	69			前鎮地政事務所	73,905,000	-	73,905,000
		1		行政規費	71,375,000	-	71,375,000
			1	證照費	3,200,000	-	3,200,000
			2	審查費	8,300,000	-	8,300,000
			3	登記費	59,875,000	-	59,875,000
		2		使用規費收入	2,530,000	-	2,530,000
			1	資料使用費	2,500,000	-	2,500,000
			2	供應費	30,000	-	30,000
	70			楠梓地政事務所	88,940,000	-	88,940,000
		1		行政規費	85,006,000	-	85,006,000
			1	證照費	4,356,000	-	4,356,000
			2	審查費	7,650,000	-	7,650,000
			3	登記費	73,000,000	-	73,000,000
		2		使用規費收入	3,934,000	-	3,934,000
			1	資料使用費	3,904,000	-	3,904,000
			2	供應費	30,000	-	30,000
	71			三民地政事務所	70,810,000	-	70,810,000

方總決算

決算表

102年度　　單位：新台幣元

決算數				比較增減數
實現數	應收數	保留數	合計	
592,500	-	-	592,500	174,500
157,500	-	-	157,500	-74,500
76,044,285	-	-	76,044,285	26,036,285
8,400	-	-	8,400	400
76,035,885	-	-	76,035,885	26,035,885
400	-	-	400	400
400	-	-	400	400
400	-	-	400	400
98,111,095	-	-	98,111,095	23,816,095
95,399,348	-	-	95,399,348	24,129,348
2,758,560	-	-	2,758,560	68,560
4,776,800	-	-	4,776,800	96,800
87,863,988	-	-	87,863,988	23,963,988
2,711,747	-	-	2,711,747	-313,253
4,800	-	-	4,800	-200
2,677,167	-	-	2,677,167	-322,833
29,780	-	-	29,780	9,780
96,346,347	-	-	96,346,347	32,708,347
90,544,793	-	-	90,544,793	32,343,793
3,277,920	-	-	3,277,920	376,920
3,132,200	-	-	3,132,200	-167,800
84,134,673	-	-	84,134,673	32,134,673
5,801,554	-	-	5,801,554	364,554
5,761,574	-	-	5,761,574	334,574
39,980	-	-	39,980	29,980
71,241,398	-	-	71,241,398	-2,663,602
68,746,505	-	-	68,746,505	-2,628,495
2,742,880	-	-	2,742,880	-457,120
6,633,220	-	-	6,633,220	-1,666,780
59,370,405	-	-	59,370,405	-504,595
2,494,893	-	-	2,494,893	-35,107
2,446,123	-	-	2,446,123	-53,877
48,770	-	-	48,770	18,770
95,700,235	-	-	95,700,235	6,760,235
92,041,549	-	-	92,041,549	7,035,549
4,152,660	-	-	4,152,660	-203,340
6,174,612	-	-	6,174,612	-1,475,388
81,714,277	-	-	81,714,277	8,714,277
3,658,686	-	-	3,658,686	-275,314
3,617,346	-	-	3,617,346	-286,654
41,340	-	-	41,340	11,340
90,153,142	-	-	90,153,142	19,343,142

經資門併計　　中華民國

科目					預算數		
款	項	目	節	名稱	原預算數	預算增減數	合計
		1		行政規費	64,800,000	-	64,800,000
			1	證照費	3,300,000	-	3,300,000
			2	審查費	5,500,000	-	5,500,000
			3	登記費	56,000,000	-	56,000,000
		2		使用規費收入	6,010,000	-	6,010,000
			1	資料使用費	6,000,000	-	6,000,000
			2	供應費	10,000	-	10,000
	72			鳳山地政事務所	66,038,000	-	66,038,000
		1		行政規費	60,400,000	-	60,400,000
			1	證照費	3,400,000	-	3,400,000
			2	審查費	9,000,000	-	9,000,000
			3	登記費	48,000,000	-	48,000,000
		2		使用規費收入	5,638,000	-	5,638,000
			1	場地設施使用費	18,000	-	18,000
			2	資料使用費	5,500,000	-	5,500,000
			3	供應費	120,000	-	120,000
	73			岡山地政事務所	55,470,000	-	55,470,000
		1		行政規費	52,300,000	-	52,300,000
			1	證照費	2,300,000	-	2,300,000
			2	審查費	15,000,000	-	15,000,000
			3	登記費	35,000,000	-	35,000,000
		2		使用規費收入	3,170,000	-	3,170,000
			1	資料使用費	3,000,000	-	3,000,000
			2	供應費	170,000	-	170,000
	74			旗山地政事務所	13,200,000	-	13,200,000
		1		行政規費	12,110,000	-	12,110,000
			1	證照費	900,000	-	900,000
			2	審查費	6,800,000	-	6,800,000
			3	登記費	4,410,000	-	4,410,000
		2		使用規費收入	1,090,000	-	1,090,000
			1	資料使用費	1,000,000	-	1,000,000
			2	供應費	90,000	-	90,000
	75			路竹地政事務所	29,101,000	-	29,101,000
		1		行政規費	27,192,000	-	27,192,000
			1	證照費	1,500,000	-	1,500,000
			2	審查費	8,700,000	-	8,700,000
			3	登記費	16,992,000	-	16,992,000
		2		使用規費收入	1,909,000	-	1,909,000
			1	場地設施使用費	13,000	-	13,000
			2	資料使用費	1,692,000	-	1,692,000
			3	供應費	204,000	-	204,000
	76			仁武地政事務所	55,693,000	-	55,693,000

方總決算

決算表

102年度　　單位：新台幣元

決算數				比較增減數
實現數	應收數	保留數	合計	
85,333,516	-	-	85,333,516	20,533,516
3,507,763	-	-	3,507,763	207,763
3,806,440	-	-	3,806,440	-1,693,560
78,019,313	-	-	78,019,313	22,019,313
4,819,626	-	-	4,819,626	-1,190,374
4,789,286	-	-	4,789,286	-1,210,714
30,340	-	-	30,340	20,340
81,901,233	-	-	81,901,233	15,863,233
77,113,671	-	-	77,113,671	16,713,671
4,047,042	-	-	4,047,042	647,042
10,022,679	-	-	10,022,679	1,022,679
63,043,950	-	-	63,043,950	15,043,950
4,787,562	-	-	4,787,562	-850,438
16,650	-	-	16,650	-1,350
4,621,712	-	-	4,621,712	-878,288
149,200	-	-	149,200	29,200
57,749,294	-	-	57,749,294	2,279,294
54,723,730	-	-	54,723,730	2,423,730
2,621,890	-	-	2,621,890	321,890
14,116,974	-	-	14,116,974	-883,026
37,984,866	-	-	37,984,866	2,984,866
3,025,564	-	-	3,025,564	-144,436
2,780,914	-	-	2,780,914	-219,086
244,650	-	-	244,650	74,650
11,034,142	-	-	11,034,142	-2,165,858
10,118,472	-	-	10,118,472	-1,991,528
900,000	-	-	900,000	-
6,238,400	-	-	6,238,400	-561,600
2,980,072	-	-	2,980,072	-1,429,928
915,670	-	-	915,670	-174,330
744,210	-	-	744,210	-255,790
171,460	-	-	171,460	81,460
32,115,184	-	-	32,115,184	3,014,184
29,833,064	-	-	29,833,064	2,641,064
1,691,920	-	-	1,691,920	191,920
10,037,301	-	-	10,037,301	1,337,301
18,103,843	-	-	18,103,843	1,111,843
2,282,120	-	-	2,282,120	373,120
8,300	-	-	8,300	-4,700
2,066,110	-	-	2,066,110	374,110
207,710	-	-	207,710	3,710
62,260,747	-	-	62,260,747	6,567,747

經資門併計　　中華民國

科目					預算數		
款	項	目	節	名稱	原預算數	預算增減數	合計
		1		行政規費	53,400,000	-	53,400,000
			1	證照費	2,400,000	-	2,400,000
			2	審查費	9,000,000	-	9,000,000
			3	登記費	42,000,000	-	42,000,000
		2		使用規費收入	2,293,000	-	2,293,000
			1	場地設施使用費	13,000	-	13,000
			2	資料使用費	2,160,000	-	2,160,000
			3	供應費	120,000	-	120,000
	77			美濃地政事務所	10,332,000	-	10,332,000
		1		行政規費	9,670,000	-	9,670,000
			1	證照費	710,000	-	710,000
			2	審查費	5,800,000	-	5,800,000
			3	登記費	3,160,000	-	3,160,000
		2		使用規費收入	662,000	-	662,000
			1	資料使用費	600,000	-	600,000
			2	供應費	62,000	-	62,000
	78			大寮地政事務所	37,560,000	-	37,560,000
		1		行政規費	35,556,000	-	35,556,000
			1	證照費	2,160,000	-	2,160,000
			2	審查費	10,200,000	-	10,200,000
			3	登記費	23,196,000	-	23,196,000
		2		使用規費收入	2,004,000	-	2,004,000
			1	資料使用費	1,908,000	-	1,908,000
			2	供應費	96,000	-	96,000
	79			新聞局	19,000	-	19,000
		1		行政規費	9,000	-	9,000
			1	許可費	9,000	-	9,000
		2		使用規費收入	10,000	-	10,000
			1	場地設施使用費	10,000	-	10,000
	80			兵役局	-	-	-
		1		使用規費收入	-	-	-
			1	場地設施使用費	-	-	-
	81			農業局	9,720,000	-	9,720,000
		1		行政規費	2,470,000	-	2,470,000
			1	證照費	2,240,000	-	2,240,000
			2	審查費	230,000	-	230,000
		2		使用規費收入	7,250,000	-	7,250,000
			1	場地設施使用費	7,250,000	-	7,250,000
	82			動物保護處	1,596,000	-	1,596,000
		1		行政規費	471,000	-	471,000
			1	審查費	5,000	-	5,000
			2	登記費	466,000	-	466,000

方總決算
決算表

102年度　　單位：新台幣元

決算數				比較增減數
實現數	應收數	保留數	合計	
60,245,404	-	-	60,245,404	6,845,404
2,404,440	-	-	2,404,440	4,440
9,622,000	-	-	9,622,000	622,000
48,218,964	-	-	48,218,964	6,218,964
2,015,343	-	-	2,015,343	-277,657
4,000	-	-	4,000	-9,000
1,874,563	-	-	1,874,563	-285,437
136,780	-	-	136,780	16,780
10,039,895	-	-	10,039,895	-292,105
9,326,751	-	-	9,326,751	-343,249
725,040	-	-	725,040	15,040
5,906,066	-	-	5,906,066	106,066
2,695,645	-	-	2,695,645	-464,355
713,144	-	-	713,144	51,144
602,984	-	-	602,984	2,984
110,160	-	-	110,160	48,160
41,952,653	-	-	41,952,653	4,392,653
39,910,728	-	-	39,910,728	4,354,728
2,367,041	-	-	2,367,041	207,041
11,197,760	-	-	11,197,760	997,760
26,345,927	-	-	26,345,927	3,149,927
2,041,925	-	-	2,041,925	37,925
1,865,245	-	-	1,865,245	-42,755
176,680	-	-	176,680	80,680
18,600	-	-	18,600	-400
9,000	-	-	9,000	-
9,000	-	-	9,000	-
9,600	-	-	9,600	-400
9,600	-	-	9,600	-400
2,800	-	-	2,800	2,800
2,800	-	-	2,800	2,800
2,800	-	-	2,800	2,800
13,853,947	172,300	-	14,026,247	4,306,247
3,546,300	172,300	-	3,718,600	1,248,600
3,393,300	172,300	-	3,565,600	1,325,600
153,000	-	-	153,000	-77,000
10,307,647	-	-	10,307,647	3,057,647
10,307,647	-	-	10,307,647	3,057,647
3,151,700	-	-	3,151,700	1,555,700
679,550	-	-	679,550	208,550
-	-	-	-	-5,000
679,550	-	-	679,550	213,550

經資門併計　　中華民國

科目					預算數		
款	項	目	節	名稱	原預算數	預算增減數	合計
		2		使用規費收入	1,125,000	-	1,125,000
			1	資料使用費	-	-	-
			2	服務費	1,125,000	-	1,125,000
	83			勞工局	308,000	-	308,000
		1		行政規費	8,000	-	8,000
			1	證照費	8,000	-	8,000
			2	審查費	-	-	-
		2		使用規費收入	300,000	-	300,000
			1	場地設施使用費	300,000	-	300,000
	84			勞動檢查處	804,000	-	804,000
		1		行政規費	800,000	-	800,000
			1	審查費	800,000	-	800,000
		2		使用規費收入	4,000	-	4,000
			1	資料使用費	4,000	-	4,000
	85			勞工教育生活中心	23,236,000	-	23,236,000
		1		使用規費收入	23,236,000	-	23,236,000
			1	場地設施使用費	21,195,000	-	21,195,000
			2	資料使用費	-	-	-
			3	服務費	2,041,000	-	2,041,000
	86			博愛職業技能訓練中心	24,000	-	24,000
		1		使用規費收入	24,000	-	24,000
			1	場地設施使用費	24,000	-	24,000
	87			捷運工程局	10,000	-	10,000
		1		使用規費收入	10,000	-	10,000
			1	場地設施使用費	10,000	-	10,000
			2	資料使用費	-	-	-
	88			消防局	17,000	-	17,000
		1		行政規費	4,000	-	4,000
			1	證照費	4,000	-	4,000
		2		使用規費收入	13,000	-	13,000
			1	場地設施使用費	10,000	-	10,000
			2	資料使用費	3,000	-	3,000
			3	服務費	-	-	-
	89			文化局	56,120,000	-	56,120,000
		1		使用規費收入	56,120,000	-	56,120,000
			1	場地設施使用費	51,937,000	-	51,937,000
			2	資料使用費	183,000	-	183,000
			3	服務費	4,000,000	-	4,000,000
	90			美術館	10,553,000	-	10,553,000
		1		使用規費收入	10,553,000	-	10,553,000
			1	場地設施使用費	10,273,000	-	10,273,000
			2	資料使用費	280,000	-	280,000

方總決算

決算表

102年度　　單位：新台幣元

決算數				比較增減數
實現數	應收數	保留數	合計	
2,472,150	-	-	2,472,150	1,347,150
7,250	-	-	7,250	7,250
2,464,900	-	-	2,464,900	1,339,900
733,100	-	-	733,100	425,100
11,000	-	-	11,000	3,000
8,000	-	-	8,000	-
3,000	-	-	3,000	3,000
722,100	-	-	722,100	422,100
722,100	-	-	722,100	422,100
1,588,891	-	-	1,588,891	784,891
1,584,650	-	-	1,584,650	784,650
1,584,650	-	-	1,584,650	784,650
4,241	-	-	4,241	241
4,241	-	-	4,241	241
23,892,350	-	-	23,892,350	656,350
23,892,350	-	-	23,892,350	656,350
21,674,300	-	-	21,674,300	479,300
150	-	-	150	150
2,217,900	-	-	2,217,900	176,900
20,000	-	-	20,000	-4,000
20,000	-	-	20,000	-4,000
20,000	-	-	20,000	-4,000
9,800	-	-	9,800	-200
9,800	-	-	9,800	-200
9,600	-	-	9,600	-400
200	-	-	200	200
50,900	32,300	-	83,200	66,200
6,500	-	-	6,500	2,500
6,500	-	-	6,500	2,500
44,400	32,300	-	76,700	63,700
9,600	-	-	9,600	-400
2,500	-	-	2,500	-500
32,300	32,300	-	64,600	64,600
51,526,603	397,674	-	51,924,277	-4,195,723
51,526,603	397,674	-	51,924,277	-4,195,723
50,052,840	397,674	-	50,450,514	-1,486,486
167,199	-	-	167,199	-15,801
1,306,564	-	-	1,306,564	-2,693,436
4,302,459	-	-	4,302,459	-6,250,541
4,302,459	-	-	4,302,459	-6,250,541
3,922,518	-	-	3,922,518	-6,350,482
379,941	-	-	379,941	99,941

經資門併計　　中華民國

科目					預算數		
款	項	目	節	名稱	原預算數	預算增減數	合計
	91			圖書館	3,527,000	-	3,527,000
		1		使用規費收入	3,527,000	-	3,527,000
			1	場地設施使用費	720,000	-	720,000
			2	資料使用費	20,000	-	20,000
			3	服務費	2,787,000	-	2,787,000
	92			歷史博物館	45,000	-	45,000
		1		使用規費收入	45,000	-	45,000
			1	資料使用費	45,000	-	45,000
	93			電影館	5,073,000	-	5,073,000
		1		使用規費收入	5,073,000	-	5,073,000
			1	場地設施使用費	5,000,000	-	5,000,000
			2	資料使用費	68,000	-	68,000
			3	服務費	5,000	-	5,000
	94			交通局	625,000	-	625,000
		1		行政規費	595,000	-	595,000
			1	證照費	235,000	-	235,000
			2	審查費	360,000	-	360,000
		2		使用規費收入	30,000	-	30,000
			1	場地設施使用費	-	-	-
			2	資料使用費	30,000	-	30,000
	95			車輛行車事故鑑定委員會	3,510,000	-	3,510,000
		1		行政規費	3,510,000	-	3,510,000
			1	審查費	3,510,000	-	3,510,000
		2		使用規費收入	-	-	-
			1	資料使用費	-	-	-
	96			海洋局	12,867,000	-	12,867,000
		1		行政規費	238,000	-	238,000
			1	證照費	75,000	-	75,000
			2	審查費	163,000	-	163,000
		2		使用規費收入	12,629,000	-	12,629,000
			1	場地設施使用費	12,609,000	-	12,609,000
			2	資料使用費	20,000	-	20,000
	97			都市發展局	23,413,000	-	23,413,000
		1		行政規費	23,203,000	-	23,203,000
			1	證照費	3,203,000	-	3,203,000
			2	許可費	20,000,000	-	20,000,000
		2		使用規費收入	210,000	-	210,000
			1	場地設施使用費	10,000	-	10,000
			2	資料使用費	200,000	-	200,000
	98			法制局	-	-	-
		1		使用規費收入	-	-	-

方總決算

決算表

102年度　　單位：新台幣元

決算數				比較增減數
實現數	應收數	保留數	合計	
2,609,933	-	-	2,609,933	-917,067
2,609,933	-	-	2,609,933	-917,067
620,453	-	-	620,453	-99,547
930	-	-	930	-19,070
1,988,550	-	-	1,988,550	-798,450
54,767	-	-	54,767	9,767
54,767	-	-	54,767	9,767
54,767	-	-	54,767	9,767
3,012,242	-	-	3,012,242	-2,060,758
3,012,242	-	-	3,012,242	-2,060,758
2,865,930	-	-	2,865,930	-2,134,070
115,488	-	-	115,488	47,488
30,824	-	-	30,824	25,824
911,498	-	-	911,498	286,498
872,500	-	-	872,500	277,500
276,500	-	-	276,500	41,500
596,000	-	-	596,000	236,000
38,998	-	-	38,998	8,998
13,158	-	-	13,158	13,158
25,840	-	-	25,840	-4,160
4,301,400	-	-	4,301,400	791,400
4,301,000	-	-	4,301,000	791,000
4,301,000	-	-	4,301,000	791,000
400	-	-	400	400
400	-	-	400	400
16,753,253	-	-	16,753,253	3,886,253
193,250	-	-	193,250	-44,750
82,350	-	-	82,350	7,350
110,900	-	-	110,900	-52,100
16,560,003	-	-	16,560,003	3,931,003
16,559,903	-	-	16,559,903	3,950,903
100	-	-	100	-19,900
6,597,920	-	-	6,597,920	-16,815,080
6,216,700	-	-	6,216,700	-16,986,300
4,625,980	-	-	4,625,980	1,422,980
1,590,720	-	-	1,590,720	-18,409,280
381,220	-	-	381,220	171,220
12,050	-	-	12,050	2,050
369,170	-	-	369,170	169,170
3,511	-	-	3,511	3,511
3,511	-	-	3,511	3,511

經資門併計　　中華民國

科目					預算數		
款	項	目	節	名稱	原預算數	預算增減數	合計
			1	場地設施使用費	-	-	-
			2	資料使用費	-	-	-
	99			觀光局	18,612,000	-	18,612,000
		1		行政規費	600,000	-	600,000
			1	證照費	600,000	-	600,000
		2		使用規費收入	18,012,000	-	18,012,000
			1	場地設施使用費	18,000,000	-	18,000,000
			2	資料使用費	12,000	-	12,000
	100			水利局	350,266,000	-	350,266,000
		1		行政規費	5,336,000	-	5,336,000
			1	證照費	8,000	-	8,000
			2	審查費	4,947,000	-	4,947,000
			3	許可費	381,000	-	381,000
		2		使用規費收入	344,930,000	-	344,930,000
			1	場地設施使用費	37,380,000	-	37,380,000
			2	資料使用費	350,000	-	350,000
			3	廢棄物清理費	307,200,000	-	307,200,000
5				信託管理收入	98,286,000	-	98,286,000
	1			環境保護局	98,286,000	-	98,286,000
		1		代運垃圾廢棄物收入	41,976,000	-	41,976,000
		2		代處理廢棄物收入	50,010,000	-	50,010,000
		3		水肥代運費	6,300,000	-	6,300,000
6				財產收入	6,272,325,000	-	6,272,325,000
	1			高雄市議會	74,000	-	74,000
		1		財產孳息	74,000	-	74,000
			1	地租	63,000	-	63,000
			2	房租	11,000	-	11,000
	2			秘書處	7,965,000	-	7,965,000
		1		財產孳息	7,965,000	-	7,965,000
			1	地租	455,000	-	455,000
			2	房租	7,223,000	-	7,223,000
			3	使用補償金	287,000	-	287,000
	3			原住民事務委員會	546,000	-	546,000
		1		財產孳息	546,000	-	546,000
			1	房租	546,000	-	546,000
	4			客家事務委員會	1,335,000	-	1,335,000
		1		財產孳息	1,335,000	-	1,335,000
			1	地租	562,000	-	562,000
			2	房租	773,000	-	773,000
	5			公務人力發展中心	17,000,000	-	17,000,000
		1		財產孳息	17,000,000	-	17,000,000
			1	權利金	17,000,000	-	17,000,000

方總決算
決算表

102年度　　單位：新台幣元

決算數				比較增減數
實現數	應收數	保留數	合計	
2,507	-	-	2,507	2,507
1,004	-	-	1,004	1,004
15,761,589	-	-	15,761,589	-2,850,411
172,000	-	-	172,000	-428,000
172,000	-	-	172,000	-428,000
15,589,589	-	-	15,589,589	-2,422,411
15,576,989	-	-	15,576,989	-2,423,011
12,600	-	-	12,600	600
144,866,774	-	-	144,866,774	-205,399,226
4,382,980	-	-	4,382,980	-953,020
4,400	-	-	4,400	-3,600
3,642,280	-	-	3,642,280	-1,304,720
736,300	-	-	736,300	355,300
140,483,794	-	-	140,483,794	-204,446,206
37,537,850	-	-	37,537,850	157,850
832,572	-	-	832,572	482,572
102,113,372	-	-	102,113,372	-205,086,628
104,424,070	20,295,982	-	124,720,052	26,434,052
104,424,070	20,295,982	-	124,720,052	26,434,052
29,317,000	-	-	29,317,000	-12,659,000
67,383,890	20,295,982	-	87,679,872	37,669,872
7,723,180	-	-	7,723,180	1,423,180
6,240,084,665	48,087,698	-	6,288,172,363	15,847,363
73,170	-	-	73,170	-830
73,170	-	-	73,170	-830
62,750	-	-	62,750	-250
10,420	-	-	10,420	-580
8,328,664	-	-	8,328,664	363,664
8,328,664	-	-	8,328,664	363,664
607,178	-	-	607,178	152,178
7,126,052	-	-	7,126,052	-96,948
595,434	-	-	595,434	308,434
444,500	24,500	-	469,000	-77,000
444,500	24,500	-	469,000	-77,000
444,500	24,500	-	469,000	-77,000
1,334,592	-	-	1,334,592	-408
1,334,592	-	-	1,334,592	-408
561,262	-	-	561,262	-738
773,330	-	-	773,330	330
18,833,652	-	-	18,833,652	1,833,652
18,833,652	-	-	18,833,652	1,833,652
18,833,652	-	-	18,833,652	1,833,652

經資門併計　　中華民國

科目					預算數		
款	項	目	節	名稱	原預算數	預算增減數	合計
	6			鹽埕區公所	1,408,000	-	1,408,000
		1		財產孳息	1,408,000	-	1,408,000
			1	地租	560,000	-	560,000
			2	房租	848,000	-	848,000
	7			鼓山區公所	187,000	-	187,000
		1		財產孳息	187,000	-	187,000
			1	地租	38,000	-	38,000
			2	房租	149,000	-	149,000
	8			左營區公所	815,000	-	815,000
		1		財產孳息	815,000	-	815,000
			1	地租	265,000	-	265,000
			2	房租	550,000	-	550,000
	9			三民區公所	2,528,000	-	2,528,000
		1		財產孳息	2,528,000	-	2,528,000
			1	地租	811,000	-	811,000
			2	房租	1,717,000	-	1,717,000
	10			新興區公所	1,391,000	-	1,391,000
		1		財產孳息	1,391,000	-	1,391,000
			1	地租	581,000	-	581,000
			2	房租	810,000	-	810,000
	11			苓雅區公所	807,000	-	807,000
		1		財產孳息	807,000	-	807,000
			1	地租	133,000	-	133,000
			2	房租	674,000	-	674,000
	12			前鎮區公所	215,000	-	215,000
		1		財產孳息	215,000	-	215,000
			1	使用補償金	215,000	-	215,000
	13			小港區公所	597,000	-	597,000
		1		財產孳息	597,000	-	597,000
			1	地租	299,000	-	299,000
			2	房租	298,000	-	298,000
	14			鳳山區公所	1,200,000	-	1,200,000
		1		財產孳息	1,200,000	-	1,200,000
			1	權利金	1,200,000	-	1,200,000
	15			林園區公所	-	-	-
		1		財產孳息	-	-	-
			1	使用補償金	-	-	-
	16			岡山區公所	148,000	-	148,000
		1		財產孳息	148,000	-	148,000
			1	房租	-	-	-
			2	使用補償金	148,000	-	148,000
	17			阿蓮區公所	-	-	-

方總決算
決算表

102年度　　單位：新台幣元

決算數				比較增減數
實現數	應收數	保留數	合計	
1,437,810	-	-	1,437,810	29,810
1,437,810	-	-	1,437,810	29,810
608,851	-	-	608,851	48,851
828,959	-	-	828,959	-19,041
181,415	-	-	181,415	-5,585
181,415	-	-	181,415	-5,585
37,874	-	-	37,874	-126
143,541	-	-	143,541	-5,459
794,887	-	-	794,887	-20,113
794,887	-	-	794,887	-20,113
265,674	-	-	265,674	674
529,213	-	-	529,213	-20,787
2,510,935	-	-	2,510,935	-17,065
2,510,935	-	-	2,510,935	-17,065
835,197	-	-	835,197	24,197
1,675,738	-	-	1,675,738	-41,262
1,390,991	-	-	1,390,991	-9
1,390,991	-	-	1,390,991	-9
591,504	-	-	591,504	10,504
799,487	-	-	799,487	-10,513
850,949	-	-	850,949	43,949
850,949	-	-	850,949	43,949
133,102	-	-	133,102	102
717,847	-	-	717,847	43,847
214,536	-	-	214,536	-464
214,536	-	-	214,536	-464
214,536	-	-	214,536	-464
624,042	-	-	624,042	27,042
624,042	-	-	624,042	27,042
329,204	-	-	329,204	30,204
294,838	-	-	294,838	-3,162
1,200,000	-	-	1,200,000	-
1,200,000	-	-	1,200,000	-
1,200,000	-	-	1,200,000	-
495,016	-	-	495,016	495,016
495,016	-	-	495,016	495,016
495,016	-	-	495,016	495,016
85,927	79,825	-	165,752	17,752
85,927	79,825	-	165,752	17,752
6,102	-	-	6,102	6,102
79,825	79,825	-	159,650	11,650
4,985	-	-	4,985	4,985

經資門併計　　中華民國

科目					預算數		
款	項	目	節	名稱	原預算數	預算增減數	合計
		1		財產孳息	-	-	-
			1	使用補償金	-	-	-
	18			路竹區公所	-	-	-
		1		財產孳息	-	-	-
			1	地租	-	-	-
			2	房租	-	-	-
			3	使用補償金	-	-	-
	19			永安區公所	300,000	-	300,000
		1		財產孳息	300,000	-	300,000
			1	權利金	300,000	-	300,000
	20			茂林區公所	24,000	-	24,000
		1		財產孳息	24,000	-	24,000
			1	權利金	24,000	-	24,000
	21			民政局	1,024,000	-	1,024,000
		1		財產孳息	1,024,000	-	1,024,000
			1	地租	512,000	-	512,000
			2	使用補償金	512,000	-	512,000
	22			殯葬管理處	493,000	-	493,000
		1		財產孳息	493,000	-	493,000
			1	地租	17,000	-	17,000
			2	使用補償金	476,000	-	476,000
	23			財政局	3,690,111,000	-	3,690,111,000
		1		財產售價	3,241,050,000	-	3,241,050,000
			1	不動產售價	3,241,050,000	-	3,241,050,000
		2		財產孳息	449,061,000	-	449,061,000
			1	地租	202,000,000	-	202,000,000
			2	房租	14,000	-	14,000
			3	使用補償金	47,047,000	-	47,047,000
			4	權利金	200,000,000	-	200,000,000
	24			西區稅捐稽徵處	178,000	-	178,000
		1		財產孳息	178,000	-	178,000
			1	使用補償金	178,000	-	178,000
	25			東區稅捐稽徵處	261,000	-	261,000
		1		財產孳息	261,000	-	261,000
			1	地租	261,000	-	261,000
	26			教育局	20,664,000	-	20,664,000
		1		財產孳息	20,664,000	-	20,664,000
			1	地租	20,179,000	-	20,179,000
			2	使用補償金	110,000	-	110,000
			3	權利金	375,000	-	375,000
	27			體育處	35,000	-	35,000
		1		財產孳息	35,000	-	35,000

方總決算
決算表

102年度　　單位：新台幣元

決算數				比較增減數
實現數	應收數	保留數	合計	
4,985	-	-	4,985	4,985
4,985	-	-	4,985	4,985
288,052	-	-	288,052	288,052
288,052	-	-	288,052	288,052
166,750	-	-	166,750	166,750
51,080	-	-	51,080	51,080
70,222	-	-	70,222	70,222
300,000	-	-	300,000	-
300,000	-	-	300,000	-
300,000	-	-	300,000	-
36,000	-	-	36,000	12,000
36,000	-	-	36,000	12,000
36,000	-	-	36,000	12,000
1,122,632	286,684	-	1,409,316	385,316
1,122,632	286,684	-	1,409,316	385,316
586,217	255,893	-	842,110	330,110
536,415	30,791	-	567,206	55,206
623,018	246,567	-	869,585	376,585
623,018	246,567	-	869,585	376,585
42,014	-	-	42,014	25,014
581,004	246,567	-	827,571	351,571
4,175,746,132	35,087,650	-	4,210,833,782	520,722,782
3,901,309,449	1,110,984	-	3,902,420,433	661,370,433
3,901,309,449	1,110,984	-	3,902,420,433	661,370,433
274,436,683	33,976,666	-	308,413,349	-140,647,651
256,762,057	4,600,965	-	261,363,022	59,363,022
489,737	-	-	489,737	475,737
17,184,889	29,375,701	-	46,560,590	-486,410
-	-	-	-	-200,000,000
164,583	-	-	164,583	-13,417
164,583	-	-	164,583	-13,417
164,583	-	-	164,583	-13,417
27,212	-	-	27,212	-233,788
27,212	-	-	27,212	-233,788
27,212	-	-	27,212	-233,788
23,932,749	-	-	23,932,749	3,268,749
23,932,749	-	-	23,932,749	3,268,749
19,656,325	-	-	19,656,325	-522,675
1,328,924	-	-	1,328,924	1,218,924
2,947,500	-	-	2,947,500	2,572,500
303,068	-	-	303,068	268,068
303,068	-	-	303,068	268,068

經資門併計　　中華民國

科目					預算數		
款	項	目	節	名稱	原預算數	預算增減數	合計
			1	權利金	35,000	-	35,000
	28			社會教育館	100,000	-	100,000
		1		財產孳息	100,000	-	100,000
			1	權利金	100,000	-	100,000
	29			經濟發展局	29,947,000	-	29,947,000
		1		財產孳息	29,947,000	-	29,947,000
			1	地租	24,781,000	-	24,781,000
			2	使用補償金	166,000	-	166,000
			3	權利金	5,000,000	-	5,000,000
	30			新建工程處	7,335,000	-	7,335,000
		1		財產孳息	7,335,000	-	7,335,000
			1	地租	404,000	-	404,000
			2	使用補償金	6,931,000	-	6,931,000
	31			養護工程處	3,718,000	-	3,718,000
		1		財產孳息	3,718,000	-	3,718,000
			1	地租	3,318,000	-	3,318,000
			2	使用補償金	400,000	-	400,000
	32			社會局	1,532,000	-	1,532,000
		1		財產孳息	1,532,000	-	1,532,000
			1	房租	1,532,000	-	1,532,000
			2	使用補償金	-	-	-
	33			仁愛之家	54,000	-	54,000
		1		財產孳息	54,000	-	54,000
			1	房租	54,000	-	54,000
	34			長青綜合服務中心	674,000	-	674,000
		1		財產孳息	674,000	-	674,000
			1	房租	324,000	-	324,000
			2	權利金	350,000	-	350,000
	35			警察局	243,000	-	243,000
		1		財產孳息	243,000	-	243,000
			1	使用補償金	243,000	-	243,000
	36			衛生局	-	-	-
		1		財產孳息	-	-	-
			1	使用補償金	-	-	-
	37			環境保護局	1,263,840,000	-	1,263,840,000
		1		財產售價	1,263,717,000	-	1,263,717,000
			1	不動產售價	1,263,717,000	-	1,263,717,000
		2		財產孳息	123,000	-	123,000
			1	地租	-	-	-
			2	使用補償金	123,000	-	123,000
	38			南區資源回收廠	233,000	-	233,000
		1		財產孳息	233,000	-	233,000

方總決算
決算表

102年度　　單位：新台幣元

決算數				比較增減數
實現數	應收數	保留數	合計	
303,068	-	-	303,068	268,068
100,000	-	-	100,000	-
100,000	-	-	100,000	-
100,000	-	-	100,000	-
37,750,752	1,899,317	-	39,650,069	9,703,069
37,750,752	1,899,317	-	39,650,069	9,703,069
23,253,573	1,088,133	-	24,341,706	-439,294
8,075,867	811,184	-	8,887,051	8,721,051
6,421,312	-	-	6,421,312	1,421,312
7,740,786	-	-	7,740,786	405,786
7,740,786	-	-	7,740,786	405,786
404,641	-	-	404,641	641
7,336,145	-	-	7,336,145	405,145
4,861,966	31,694	-	4,893,660	1,175,660
4,861,966	31,694	-	4,893,660	1,175,660
2,598,396	-	-	2,598,396	-719,604
2,263,570	31,694	-	2,295,264	1,895,264
8,433,110	-	-	8,433,110	6,901,110
8,433,110	-	-	8,433,110	6,901,110
2,931,636	-	-	2,931,636	1,399,636
5,501,474	-	-	5,501,474	5,501,474
52,992	-	-	52,992	-1,008
52,992	-	-	52,992	-1,008
52,992	-	-	52,992	-1,008
468,000	-	-	468,000	-206,000
468,000	-	-	468,000	-206,000
216,000	-	-	216,000	-108,000
252,000	-	-	252,000	-98,000
-	1,952,512	-	1,952,512	1,709,512
-	1,952,512	-	1,952,512	1,709,512
-	1,952,512	-	1,952,512	1,709,512
79,572	284,760	-	364,332	364,332
79,572	284,760	-	364,332	364,332
79,572	284,760	-	364,332	364,332
1,265,820,454	-	-	1,265,820,454	1,980,454
1,263,716,533	-	-	1,263,716,533	-467
1,263,716,533	-	-	1,263,716,533	-467
2,103,921	-	-	2,103,921	1,980,921
64,878	-	-	64,878	64,878
2,039,043	-	-	2,039,043	1,916,043
336,279	-	-	336,279	103,279
336,279	-	-	336,279	103,279

經資門併計　　中華民國

科目					預算數		
款	項	目	節	名稱	原預算數	預算增減數	合計
			1	地租	64,000	-	64,000
			2	房租	169,000	-	169,000
	39			地政局	576,833,000	-	576,833,000
		1		資本收回	575,000,000	-	575,000,000
		2		財產孳息	1,833,000	-	1,833,000
			1	地租	6,000	-	6,000
			2	佃租	1,248,000	-	1,248,000
			3	使用補償金	579,000	-	579,000
	40			路竹地政事務所	216,000	-	216,000
		1		財產孳息	216,000	-	216,000
			1	地租	216,000	-	216,000
	41			仁武地政事務所	137,000	-	137,000
		1		財產孳息	137,000	-	137,000
			1	地租	137,000	-	137,000
	42			新聞局	-	-	-
		1		財產孳息	-	-	-
			1	權利金	-	-	-
	43			兵役局	108,000	-	108,000
		1		財產孳息	108,000	-	108,000
			1	地租	108,000	-	108,000
	44			農業局	6,476,000	-	6,476,000
		1		財產售價	500,000	-	500,000
			1	不動產售價	500,000	-	500,000
		2		財產孳息	5,976,000	-	5,976,000
			1	地租	1,589,000	-	1,589,000
			2	房租	-	-	-
			3	使用補償金	180,000	-	180,000
			4	權利金	4,207,000	-	4,207,000
	45			勞工局	7,809,000	-	7,809,000
		1		財產孳息	7,809,000	-	7,809,000
			1	房租	7,809,000	-	7,809,000
	46			勞工教育生活中心	447,000	-	447,000
		1		財產孳息	447,000	-	447,000
			1	房租	447,000	-	447,000
	47			訓練就業中心	180,000	-	180,000
		1		財產孳息	180,000	-	180,000
			1	房租	180,000	-	180,000
	48			消防局	820,000	-	820,000
		1		財產孳息	820,000	-	820,000
			1	地租	820,000	-	820,000
	49			文化局	41,556,000	-	41,556,000
		1		財產孳息	41,556,000	-	41,556,000

方總決算
決算表

102年度　　單位：新台幣元

決算數				比較增減數
實現數	應收數	保留數	合計	
64,525	-	-	64,525	525
271,754	-	-	271,754	102,754
576,785,959	1,460,914	-	578,246,873	1,413,873
575,000,000	-	-	575,000,000	-
1,785,959	1,460,914	-	3,246,873	1,413,873
124,608	-	-	124,608	118,608
724,142	96,620	-	820,762	-427,238
937,209	1,364,294	-	2,301,503	1,722,503
216,000	-	-	216,000	-
216,000	-	-	216,000	-
216,000	-	-	216,000	-
156,000	-	-	156,000	19,000
156,000	-	-	156,000	19,000
156,000	-	-	156,000	19,000
12,000	-	-	12,000	12,000
12,000	-	-	12,000	12,000
12,000	-	-	12,000	12,000
107,964	-	-	107,964	-36
107,964	-	-	107,964	-36
107,964	-	-	107,964	-36
5,043,618	5,591,708	-	10,635,326	4,159,326
757,900	-	-	757,900	257,900
757,900	-	-	757,900	257,900
4,285,718	5,591,708	-	9,877,426	3,901,426
1,348,195	-	-	1,348,195	-240,805
9,600	-	-	9,600	9,600
909,558	5,591,708	-	6,501,266	6,321,266
2,018,365	-	-	2,018,365	-2,188,635
7,602,776	304,500	-	7,907,276	98,276
7,602,776	304,500	-	7,907,276	98,276
7,602,776	304,500	-	7,907,276	98,276
276,962	-	-	276,962	-170,038
276,962	-	-	276,962	-170,038
276,962	-	-	276,962	-170,038
178,176	-	-	178,176	-1,824
178,176	-	-	178,176	-1,824
178,176	-	-	178,176	-1,824
640,095	-	-	640,095	-179,905
640,095	-	-	640,095	-179,905
640,095	-	-	640,095	-179,905
56,106,952	685,247	-	56,792,199	15,236,199
56,106,952	685,247	-	56,792,199	15,236,199

經資門併計　　中華民國

科目					預算數		
款	項	目	節	名稱	原預算數	預算增減數	合計
			1	地租	17,344,000	-	17,344,000
			2	房租	17,659,000	-	17,659,000
			3	權利金	6,553,000	-	6,553,000
	50			美術館	810,000	-	810,000
		1		財產孳息	810,000	-	810,000
			1	房租	810,000	-	810,000
	51			圖書館	-	-	-
		1		財產孳息	-	-	-
			1	房租	-	-	-
	52			電影館	-	-	-
		1		財產孳息	-	-	-
			1	權利金	-	-	-
	53			交通局	5,928,000	-	5,928,000
		1		財產孳息	5,928,000	-	5,928,000
			1	地租	5,872,000	-	5,872,000
			2	房租	56,000	-	56,000
	54			海洋局	565,514,000	-	565,514,000
		1		財產售價	559,320,000	-	559,320,000
			1	不動產售價	559,320,000	-	559,320,000
		2		財產孳息	6,194,000	-	6,194,000
			1	地租	2,467,000	-	2,467,000
			2	房租	3,727,000	-	3,727,000
	55			都市發展局	310,000	-	310,000
		1		財產孳息	310,000	-	310,000
			1	地租	216,000	-	216,000
			2	房租	94,000	-	94,000
	56			觀光局	4,283,000	-	4,283,000
		1		財產孳息	4,283,000	-	4,283,000
			1	地租	449,000	-	449,000
			2	使用補償金	93,000	-	93,000
			3	權利金	3,741,000	-	3,741,000
	57			水利局	3,916,000	-	3,916,000
		1		財產孳息	3,916,000	-	3,916,000
			1	地租	86,000	-	86,000
			2	使用補償金	3,830,000	-	3,830,000
7				營業盈餘及事業收入	4,007,765,000	-	4,007,765,000
	1			財政局	21,745,000	-	21,745,000
		1		營業盈餘	5,441,000	-	5,441,000
			1	高雄銀行董監事酬勞	5,441,000	-	5,441,000
		2		作業賸餘	6,704,000	-	6,704,000
			1	繳庫作業賸餘	6,704,000	-	6,704,000

方總決算
決算表

102年度　　單位：新台幣元

決算數				比較增減數
實現數	應收數	保留數	合計	
26,568,135	-	-	26,568,135	9,224,135
22,722,076	600,669	-	23,322,745	5,663,745
6,816,741	84,578	-	6,901,319	348,319
561,929	-	-	561,929	-248,071
561,929	-	-	561,929	-248,071
561,929	-	-	561,929	-248,071
9,893	-	-	9,893	9,893
9,893	-	-	9,893	9,893
9,893	-	-	9,893	9,893
3,229	-	-	3,229	3,229
3,229	-	-	3,229	3,229
3,229	-	-	3,229	3,229
7,472,488	-	-	7,472,488	1,544,488
7,472,488	-	-	7,472,488	1,544,488
7,472,488	-	-	7,472,488	1,600,488
-	-	-	-	-56,000
7,055,470	65,820	-	7,121,290	-558,392,710
-	-	-	-	-559,320,000
-	-	-	-	-559,320,000
7,055,470	65,820	-	7,121,290	927,290
2,823,800	15,573	-	2,839,373	372,373
4,231,670	50,247	-	4,281,917	554,917
301,725	-	-	301,725	-8,275
301,725	-	-	301,725	-8,275
215,940	-	-	215,940	-60
85,785	-	-	85,785	-8,215
5,755,899	-	-	5,755,899	1,472,899
5,755,899	-	-	5,755,899	1,472,899
873,814	-	-	873,814	424,814
1,156,278	-	-	1,156,278	1,063,278
3,725,807	-	-	3,725,807	-15,193
4,804,102	86,000	-	4,890,102	974,102
4,804,102	86,000	-	4,890,102	974,102
-	86,000	-	86,000	-
4,804,102	-	-	4,804,102	974,102
3,947,330,228	-	-	3,947,330,228	-60,434,772
15,404,513	-	-	15,404,513	-6,340,487
2,298,629	-	-	2,298,629	-3,142,371
2,298,629	-	-	2,298,629	-3,142,371
6,704,000	-	-	6,704,000	-
6,704,000	-	-	6,704,000	-

經資門併計　　中華民國

科目					預算數		
款	項	目	節	名稱	原預算數	預算增減數	合計
		3		投資收益	9,600,000	-	9,600,000
			1	高雄銀行股息	9,600,000	-	9,600,000
	2			社會局	20,000	-	20,000
		1		作業賸餘	20,000	-	20,000
			1	基金作業賸餘	20,000	-	20,000
	3			衛生局	380,000,000	-	380,000,000
		1		作業賸餘	380,000,000	-	380,000,000
			1	繳庫作業賸餘	380,000,000	-	380,000,000
	4			地政局	3,300,000,000	-	3,300,000,000
		1		作業賸餘	3,300,000,000	-	3,300,000,000
			1	繳庫作業賸餘	3,300,000,000	-	3,300,000,000
	5			交通局	306,000,000	-	306,000,000
		1		作業賸餘	306,000,000	-	306,000,000
			1	繳庫作業賸餘	306,000,000	-	306,000,000
8				補助收入	29,131,175,000	-	29,131,175,000
	1			主計處	3,000,000	-	3,000,000
		1		中央各部會補助收入	3,000,000	-	3,000,000
	2			原住民事務委員會	315,508,000	-	315,508,000
		1		中央各部會補助收入	315,508,000	-	315,508,000
	3			客家事務委員會	14,779,000	-	14,779,000
		1		中央各部會補助收入	14,779,000	-	14,779,000
	4			鹽埕區公所	299,000	-	299,000
		1		中央各部會補助收入	299,000	-	299,000
	5			鼓山區公所	449,000	-	449,000
		1		中央各部會補助收入	449,000	-	449,000
	6			左營區公所	449,000	-	449,000
		1		中央各部會補助收入	449,000	-	449,000
	7			楠梓區公所	449,000	-	449,000
		1		中央各部會補助收入	449,000	-	449,000
	8			三民區公所	449,000	-	449,000
		1		中央各部會補助收入	449,000	-	449,000
	9			新興區公所	449,000	-	449,000
		1		中央各部會補助收入	449,000	-	449,000
	10			前金區公所	299,000	-	299,000
		1		中央各部會補助收入	299,000	-	299,000
	11			苓雅區公所	1,149,000	-	1,149,000
		1		中央各部會補助收入	1,149,000	-	1,149,000
	12			前鎮區公所	449,000	-	449,000
		1		中央各部會補助收入	449,000	-	449,000
	13			旗津區公所	299,000	-	299,000
		1		中央各部會補助收入	299,000	-	299,000
	14			小港區公所	449,000	-	449,000

方總決算
決算表

102年度　　單位：新台幣元

決算數				比較增減數
實現數	應收數	保留數	合計	
6,401,884	-	-	6,401,884	-3,198,116
6,401,884	-	-	6,401,884	-3,198,116
173,930	-	-	173,930	153,930
173,930	-	-	173,930	153,930
173,930	-	-	173,930	153,930
380,000,000	-	-	380,000,000	-
380,000,000	-	-	380,000,000	-
380,000,000	-	-	380,000,000	-
3,300,000,000	-	-	3,300,000,000	-
3,300,000,000	-	-	3,300,000,000	-
3,300,000,000	-	-	3,300,000,000	-
251,751,785	-	-	251,751,785	-54,248,215
251,751,785	-	-	251,751,785	-54,248,215
251,751,785	-	-	251,751,785	-54,248,215
25,653,801,289	46,052,065	437,116,908	26,136,970,262	-2,994,204,738
3,000,000	-	-	3,000,000	-
3,000,000	-	-	3,000,000	-
270,144,866	11,802,910	-	281,947,776	-33,560,224
270,144,866	11,802,910	-	281,947,776	-33,560,224
14,575,830	-	-	14,575,830	-203,170
14,575,830	-	-	14,575,830	-203,170
299,000	-	-	299,000	-
299,000	-	-	299,000	-
448,500	-	-	448,500	-500
448,500	-	-	448,500	-500
448,500	-	-	448,500	-500
448,500	-	-	448,500	-500
448,500	-	-	448,500	-500
448,500	-	-	448,500	-500
448,500	-	-	448,500	-500
448,500	-	-	448,500	-500
448,500	-	-	448,500	-500
448,500	-	-	448,500	-500
299,000	-	-	299,000	-
299,000	-	-	299,000	-
1,148,500	-	-	1,148,500	-500
1,148,500	-	-	1,148,500	-500
448,500	-	-	448,500	-500
448,500	-	-	448,500	-500
299,000	-	-	299,000	-
299,000	-	-	299,000	-
448,500	-	-	448,500	-500

經資門併計　　中華民國

科				目	預	算	數
款	項	目	節	名稱	原預算數	預算增減數	合計
		1		中央各部會補助收入	449,000	-	449,000
	15			鳳山區公所	1,249,000	-	1,249,000
		1		中央各部會補助收入	1,249,000	-	1,249,000
	16			林園區公所	347,000	-	347,000
		1		中央各部會補助收入	347,000	-	347,000
	17			大寮區公所	3,949,000	-	3,949,000
		1		中央各部會補助收入	3,949,000	-	3,949,000
	18			大樹區公所	347,000	-	347,000
		1		中央各部會補助收入	347,000	-	347,000
	19			大社區公所	347,000	-	347,000
		1		中央各部會補助收入	347,000	-	347,000
	20			仁武區公所	449,000	-	449,000
		1		中央各部會補助收入	449,000	-	449,000
	21			鳥松區公所	299,000	-	299,000
		1		中央各部會補助收入	299,000	-	299,000
	22			岡山區公所	11,343,000	-	11,343,000
		1		中央各部會補助收入	11,343,000	-	11,343,000
	23			橋頭區公所	347,000	-	347,000
		1		中央各部會補助收入	347,000	-	347,000
	24			燕巢區公所	299,000	-	299,000
		1		中央各部會補助收入	299,000	-	299,000
	25			田寮區公所	299,000	-	299,000
		1		中央各部會補助收入	299,000	-	299,000
	26			阿蓮區公所	347,000	-	347,000
		1		中央各部會補助收入	347,000	-	347,000
	27			路竹區公所	299,000	-	299,000
		1		中央各部會補助收入	299,000	-	299,000
	28			湖內區公所	2,762,000	-	2,762,000
		1		中央各部會補助收入	2,762,000	-	2,762,000
	29			茄萣區公所	347,000	-	347,000
		1		中央各部會補助收入	347,000	-	347,000
	30			永安區公所	299,000	-	299,000
		1		中央各部會補助收入	299,000	-	299,000
	31			彌陀區公所	347,000	-	347,000
		1		中央各部會補助收入	347,000	-	347,000
	32			梓官區公所	347,000	-	347,000
		1		中央各部會補助收入	347,000	-	347,000
	33			旗山區公所	2,499,000	-	2,499,000
		1		中央各部會補助收入	2,499,000	-	2,499,000
	34			美濃區公所	3,104,000	-	3,104,000
		1		中央各部會補助收入	3,104,000	-	3,104,000
	35			六龜區公所	1,747,000	-	1,747,000

方總決算
決算表

102年度　　單位：新台幣元

決算數				比較增減數
實現數	應收數	保留數	合計	
448,500	-	-	448,500	-500
1,233,300	-	-	1,233,300	-15,700
1,233,300	-	-	1,233,300	-15,700
347,000	-	-	347,000	-
347,000	-	-	347,000	-
448,500	-	-	448,500	-3,500,500
448,500	-	-	448,500	-3,500,500
347,000	-	-	347,000	-
347,000	-	-	347,000	-
347,000	-	-	347,000	-
347,000	-	-	347,000	-
448,500	-	-	448,500	-500
448,500	-	-	448,500	-500
299,000	-	-	299,000	-
299,000	-	-	299,000	-
9,834,034	-	-	9,834,034	-1,508,966
9,834,034	-	-	9,834,034	-1,508,966
347,000	-	-	347,000	-
347,000	-	-	347,000	-
299,000	-	-	299,000	-
299,000	-	-	299,000	-
299,000	-	-	299,000	-
299,000	-	-	299,000	-
347,000	-	-	347,000	-
347,000	-	-	347,000	-
299,000	-	-	299,000	-
299,000	-	-	299,000	-
2,108,891	-	-	2,108,891	-653,109
2,108,891	-	-	2,108,891	-653,109
347,000	-	-	347,000	-
347,000	-	-	347,000	-
299,000	-	-	299,000	-
299,000	-	-	299,000	-
347,000	-	-	347,000	-
347,000	-	-	347,000	-
347,000	-	-	347,000	-
347,000	-	-	347,000	-
2,003,186	-	-	2,003,186	-495,814
2,003,186	-	-	2,003,186	-495,814
2,346,898	271,439	-	2,618,337	-485,663
2,346,898	271,439	-	2,618,337	-485,663
1,316,220	-	-	1,316,220	-430,780

經資門併計　　中華民國

科目					預算數		
款	項	目	節	名稱	原預算數	預算增減數	合計
		1		中央各部會補助收入	1,747,000	-	1,747,000
	36			甲仙區公所	347,000	-	347,000
		1		中央各部會補助收入	347,000	-	347,000
	37			杉林區公所	347,000	-	347,000
		1		中央各部會補助收入	347,000	-	347,000
	38			內門區公所	1,327,000	-	1,327,000
		1		中央各部會補助收入	1,327,000	-	1,327,000
	39			茂林區公所	12,709,000	-	12,709,000
		1		中央各部會補助收入	12,709,000	-	12,709,000
	40			桃源區公所	23,830,000	-	23,830,000
		1		中央各部會補助收入	23,830,000	-	23,830,000
	41			那瑪夏區公所	12,240,000	-	12,240,000
		1		中央各部會補助收入	12,240,000	-	12,240,000
	42			民政局	1,524,000	-	1,524,000
		1		中央各部會補助收入	1,524,000	-	1,524,000
	43			財政局	18,480,777,000	-	18,480,777,000
		1		補助收入	18,459,211,000	-	18,459,211,000
		2		中央各部會補助收入	21,566,000	-	21,566,000
	44			教育局	98,072,000	-	98,072,000
		1		中央各部會補助收入	98,072,000	-	98,072,000
	45			體育處	76,300,000	-	76,300,000
		1		中央各部會補助收入	76,300,000	-	76,300,000
	46			家庭教育中心	6,617,000	-	6,617,000
		1		中央各部會補助收入	6,617,000	-	6,617,000
	47			經濟發展局	53,480,000	-	53,480,000
		1		中央各部會補助收入	53,480,000	-	53,480,000
	48			工務局	34,896,000	-	34,896,000
		1		中央各部會補助收入	34,896,000	-	34,896,000
	49			新建工程處	196,550,000	-	196,550,000
		1		中央各部會補助收入	196,550,000	-	196,550,000
	50			養護工程處	475,513,000	-	475,513,000
		1		中央各部會補助收入	475,513,000	-	475,513,000
	51			社會局	1,721,963,000	-	1,721,963,000
		1		中央各部會補助收入	1,721,963,000	-	1,721,963,000
	52			兒童福利服務中心	5,682,000	-	5,682,000
		1		中央各部會補助收入	5,682,000	-	5,682,000
	53			無障礙之家	5,647,000	-	5,647,000
		1		中央各部會補助收入	5,647,000	-	5,647,000
	54			長青綜合服務中心	26,315,000	-	26,315,000
		1		中央各部會補助收入	26,315,000	-	26,315,000
	55			家庭暴力及性侵害防治中心	19,178,000	-	19,178,000

方總決算
決算表

102年度　　單位：新台幣元

決算數				比較增減數
實現數	應收數	保留數	合計	
1,316,220	-	-	1,316,220	-430,780
347,000	-	-	347,000	-
347,000	-	-	347,000	-
347,000	-	-	347,000	-
347,000	-	-	347,000	-
1,202,624	-	-	1,202,624	-124,376
1,202,624	-	-	1,202,624	-124,376
10,299,000	-	-	10,299,000	-2,410,000
10,299,000	-	-	10,299,000	-2,410,000
20,897,000	-	-	20,897,000	-2,933,000
20,897,000	-	-	20,897,000	-2,933,000
10,532,483	-	-	10,532,483	-1,707,517
10,532,483	-	-	10,532,483	-1,707,517
1,516,872	-	-	1,516,872	-7,128
1,516,872	-	-	1,516,872	-7,128
18,186,703,668	-	-	18,186,703,668	-294,073,332
18,165,137,668	-	-	18,165,137,668	-294,073,332
21,566,000	-	-	21,566,000	-
83,667,159	-	-	83,667,159	-14,404,841
83,667,159	-	-	83,667,159	-14,404,841
76,300,000	-	-	76,300,000	-
76,300,000	-	-	76,300,000	-
6,616,600	-	-	6,616,600	-400
6,616,600	-	-	6,616,600	-400
49,041,154	-	1,898,455	50,939,609	-2,540,391
49,041,154	-	1,898,455	50,939,609	-2,540,391
29,163,612	175,822	-	29,339,434	-5,556,566
29,163,612	175,822	-	29,339,434	-5,556,566
164,955,207	-	15,331,547	180,286,754	-16,263,246
164,955,207	-	15,331,547	180,286,754	-16,263,246
61,956,259	-	-	61,956,259	-413,556,741
61,956,259	-	-	61,956,259	-413,556,741
1,619,310,371	2,618,234	-	1,621,928,605	-100,034,395
1,619,310,371	2,618,234	-	1,621,928,605	-100,034,395
5,448,538	-	-	5,448,538	-233,462
5,448,538	-	-	5,448,538	-233,462
5,520,150	-	-	5,520,150	-126,850
5,520,150	-	-	5,520,150	-126,850
23,098,265	-	-	23,098,265	-3,216,735
23,098,265	-	-	23,098,265	-3,216,735
15,735,659	-	-	15,735,659	-3,442,341

經資門併計　　中華民國

科目					預算數		
款	項	目	節	名稱	原預算數	預算增減數	合計
		1		中央各部會補助收入	19,178,000	-	19,178,000
	56			警察局	5,044,000	-	5,044,000
		1		中央各部會補助收入	5,044,000	-	5,044,000
	57			衛生局	127,143,000	-	127,143,000
		1		中央各部會補助收入	127,143,000	-	127,143,000
	58			環境保護局	207,397,000	-	207,397,000
		1		中央各部會補助收入	207,397,000	-	207,397,000
	59			地政局	2,330,000	-	2,330,000
		1		中央各部會補助收入	2,330,000	-	2,330,000
	60			土地開發處	27,386,000	-	27,386,000
		1		中央各部會補助收入	27,386,000	-	27,386,000
	61			新聞局	250,000	-	250,000
		1		中央各部會補助收入	250,000	-	250,000
	62			兵役局	59,010,000	-	59,010,000
		1		中央各部會補助收入	59,010,000	-	59,010,000
	63			農業局	46,733,000	-	46,733,000
		1		中央各部會補助收入	46,733,000	-	46,733,000
	64			動物保護處	11,379,000	-	11,379,000
		1		中央各部會補助收入	11,379,000	-	11,379,000
	65			勞工局	1,456,531,000	-	1,456,531,000
		1		中央各部會補助收入	1,456,531,000	-	1,456,531,000
	66			捷運工程局	2,256,489,000	-	2,256,489,000
		1		中央各部會補助收入	2,256,489,000	-	2,256,489,000
	67			消防局	10,779,000	-	10,779,000
		1		中央各部會補助收入	10,779,000	-	10,779,000
	68			文化局	94,217,000	-	94,217,000
		1		中央各部會補助收入	94,217,000	-	94,217,000
	69			美術館	5,600,000	-	5,600,000
		1		中央各部會補助收入	5,600,000	-	5,600,000
	70			圖書館	14,076,000	-	14,076,000
		1		中央各部會補助收入	14,076,000	-	14,076,000
	71			歷史博物館	6,780,000	-	6,780,000
		1		中央各部會補助收入	6,780,000	-	6,780,000
	72			交通局	340,726,000	-	340,726,000
		1		中央各部會補助收入	340,726,000	-	340,726,000
	73			海洋局	152,352,000	-	152,352,000
		1		中央各部會補助收入	152,352,000	-	152,352,000
	74			都市發展局	82,482,000	-	82,482,000
		1		中央各部會補助收入	82,482,000	-	82,482,000
	75			觀光局	131,705,000	-	131,705,000
		1		中央各部會補助收入	131,705,000	-	131,705,000
	76			水利局	2,469,603,000	-	2,469,603,000

方總決算

決算表

102年度　　單位：新台幣元

決算數				比較增減數
實現數	應收數	保留數	合計	
15,735,659	-	-	15,735,659	-3,442,341
5,015,130	-	-	5,015,130	-28,870
5,015,130	-	-	5,015,130	-28,870
123,401,709	-	-	123,401,709	-3,741,291
123,401,709	-	-	123,401,709	-3,741,291
151,524,689	-	-	151,524,689	-55,872,311
151,524,689	-	-	151,524,689	-55,872,311
2,264,000	-	-	2,264,000	-66,000
2,264,000	-	-	2,264,000	-66,000
19,693,777	-	-	19,693,777	-7,692,223
19,693,777	-	-	19,693,777	-7,692,223
250,000	-	-	250,000	-
250,000	-	-	250,000	-
50,163,568	-	-	50,163,568	-8,846,432
50,163,568	-	-	50,163,568	-8,846,432
35,872,009	214,518	-	36,086,527	-10,646,473
35,872,009	214,518	-	36,086,527	-10,646,473
10,717,596	-	-	10,717,596	-661,404
10,717,596	-	-	10,717,596	-661,404
1,456,531,000	-	-	1,456,531,000	-
1,456,531,000	-	-	1,456,531,000	-
462,386,037	-	408,477,551	870,863,588	-1,385,625,412
462,386,037	-	408,477,551	870,863,588	-1,385,625,412
10,331,655	-	-	10,331,655	-447,345
10,331,655	-	-	10,331,655	-447,345
87,396,996	-	6,000,000	93,396,996	-820,004
87,396,996	-	6,000,000	93,396,996	-820,004
5,430,100	-	-	5,430,100	-169,900
5,430,100	-	-	5,430,100	-169,900
13,884,677	-	-	13,884,677	-191,323
13,884,677	-	-	13,884,677	-191,323
6,774,000	-	-	6,774,000	-6,000
6,774,000	-	-	6,774,000	-6,000
305,116,220	-	372,000	305,488,220	-35,237,780
305,116,220	-	372,000	305,488,220	-35,237,780
107,096,064	29,243,646	-	136,339,710	-16,012,290
107,096,064	29,243,646	-	136,339,710	-16,012,290
62,761,699	-	-	62,761,699	-19,720,301
62,761,699	-	-	62,761,699	-19,720,301
115,385,066	1,725,496	-	117,110,562	-14,594,438
115,385,066	1,725,496	-	117,110,562	-14,594,438
1,932,230,451	-	5,037,355	1,937,267,806	-532,335,194

經資門併計　　中華民國

科目					預算數		
款	項	目	節	名稱	原預算數	預算增減數	合計
		1		中央各部會補助收入	2,469,603,000	-	2,469,603,000
9				捐獻及贈與收入	855,720,000	-	855,720,000
	1			鼓山區公所	6,000,000	-	6,000,000
		1		捐獻收入	6,000,000	-	6,000,000
			1	一般捐獻收入	6,000,000	-	6,000,000
	2			左營區公所	8,000,000	-	8,000,000
		1		捐獻收入	8,000,000	-	8,000,000
			1	一般捐獻收入	8,000,000	-	8,000,000
	3			楠梓區公所	8,470,000	-	8,470,000
		1		捐獻收入	8,470,000	-	8,470,000
			1	一般捐獻收入	8,470,000	-	8,470,000
	4			苓雅區公所	14,175,000	-	14,175,000
		1		捐獻收入	14,175,000	-	14,175,000
			1	一般捐獻收入	14,175,000	-	14,175,000
	5			前鎮區公所	34,210,000	-	34,210,000
		1		捐獻收入	34,210,000	-	34,210,000
			1	一般捐獻收入	34,210,000	-	34,210,000
	6			小港區公所	98,000,000	-	98,000,000
		1		捐獻收入	98,000,000	-	98,000,000
			1	一般捐獻收入	98,000,000	-	98,000,000
	7			林園區公所	50,620,000	-	50,620,000
		1		捐獻收入	50,620,000	-	50,620,000
			1	一般捐獻收入	50,620,000	-	50,620,000
	8			大寮區公所	32,250,000	-	32,250,000
		1		捐獻收入	32,250,000	-	32,250,000
			1	一般捐獻收入	32,250,000	-	32,250,000
	9			大樹區公所	17,020,000	-	17,020,000
		1		捐獻收入	17,020,000	-	17,020,000
			1	一般捐獻收入	17,020,000	-	17,020,000
	10			大社區公所	8,470,000	-	8,470,000
		1		捐獻收入	8,470,000	-	8,470,000
			1	一般捐獻收入	8,470,000	-	8,470,000
	11			仁武區公所	10,395,000	-	10,395,000
		1		捐獻收入	10,395,000	-	10,395,000
			1	一般捐獻收入	10,395,000	-	10,395,000
	12			岡山區公所	13,019,000	-	13,019,000
		1		捐獻收入	13,019,000	-	13,019,000
			1	一般捐獻收入	13,019,000	-	13,019,000
	13			燕巢區公所	2,715,000	-	2,715,000
		1		捐獻收入	2,715,000	-	2,715,000
			1	一般捐獻收入	2,715,000	-	2,715,000
	14			田寮區公所	2,178,000	-	2,178,000

方總決算
決算表

102年度　　單位：新台幣元

決算數				比較增減數
實現數	應收數	保留數	合計	
1,932,230,451	-	5,037,355	1,937,267,806	-532,335,194
726,617,964	22,415,440	12,246,173	761,279,577	-94,440,423
5,286,722	-	-	5,286,722	-713,278
5,286,722	-	-	5,286,722	-713,278
5,286,722	-	-	5,286,722	-713,278
6,840,826	-	-	6,840,826	-1,159,174
6,840,826	-	-	6,840,826	-1,159,174
6,840,826	-	-	6,840,826	-1,159,174
8,469,236	-	-	8,469,236	-764
8,469,236	-	-	8,469,236	-764
8,469,236	-	-	8,469,236	-764
14,069,294	-	-	14,069,294	-105,706
14,069,294	-	-	14,069,294	-105,706
14,069,294	-	-	14,069,294	-105,706
34,208,674	-	-	34,208,674	-1,326
34,208,674	-	-	34,208,674	-1,326
34,208,674	-	-	34,208,674	-1,326
81,016,665	-	-	81,016,665	-16,983,335
81,016,665	-	-	81,016,665	-16,983,335
81,016,665	-	-	81,016,665	-16,983,335
42,492,000	-	-	42,492,000	-8,128,000
42,492,000	-	-	42,492,000	-8,128,000
42,492,000	-	-	42,492,000	-8,128,000
26,625,867	-	-	26,625,867	-5,624,133
26,625,867	-	-	26,625,867	-5,624,133
26,625,867	-	-	26,625,867	-5,624,133
16,905,595	-	-	16,905,595	-114,405
16,905,595	-	-	16,905,595	-114,405
16,905,595	-	-	16,905,595	-114,405
8,470,000	-	-	8,470,000	-
8,470,000	-	-	8,470,000	-
8,470,000	-	-	8,470,000	-
10,395,000	-	-	10,395,000	-
10,395,000	-	-	10,395,000	-
10,395,000	-	-	10,395,000	-
6,645,000	6,000,000	-	12,645,000	-374,000
6,645,000	6,000,000	-	12,645,000	-374,000
6,645,000	6,000,000	-	12,645,000	-374,000
493,275	-	-	493,275	-2,221,725
493,275	-	-	493,275	-2,221,725
493,275	-	-	493,275	-2,221,725
1,387,098	-	-	1,387,098	-790,902

經資門併計　　中華民國

科目					預算數		
款	項	目	節	名稱	原預算數	預算增減數	合計
		1		捐獻收入	2,178,000	-	2,178,000
			1	一般捐獻收入	2,178,000	-	2,178,000
	15			路竹區公所	32,130,000	-	32,130,000
		1		捐獻收入	32,130,000	-	32,130,000
			1	一般捐獻收入	32,130,000	-	32,130,000
	16			湖內區公所	12,500,000	-	12,500,000
		1		捐獻收入	12,500,000	-	12,500,000
			1	一般捐獻收入	12,500,000	-	12,500,000
	17			茄萣區公所	93,645,000	-	93,645,000
		1		捐獻收入	93,645,000	-	93,645,000
			1	一般捐獻收入	93,645,000	-	93,645,000
	18			永安區公所	123,339,000	-	123,339,000
		1		捐獻收入	123,339,000	-	123,339,000
			1	一般捐獻收入	123,339,000	-	123,339,000
	19			彌陀區公所	50,566,000	-	50,566,000
		1		捐獻收入	50,566,000	-	50,566,000
			1	一般捐獻收入	50,566,000	-	50,566,000
	20			旗山區公所	20,133,000	-	20,133,000
		1		捐獻收入	20,133,000	-	20,133,000
			1	一般捐獻收入	20,133,000	-	20,133,000
	21			美濃區公所	22,128,000	-	22,128,000
		1		捐獻收入	22,128,000	-	22,128,000
			1	一般捐獻收入	22,128,000	-	22,128,000
	22			六龜區公所	9,312,000	-	9,312,000
		1		捐獻收入	9,312,000	-	9,312,000
			1	一般捐獻收入	9,312,000	-	9,312,000
	23			甲仙區公所	8,452,000	-	8,452,000
		1		捐獻收入	8,452,000	-	8,452,000
			1	一般捐獻收入	8,452,000	-	8,452,000
	24			杉林區公所	6,015,000	-	6,015,000
		1		捐獻收入	6,015,000	-	6,015,000
			1	一般捐獻收入	6,015,000	-	6,015,000
	25			內門區公所	26,138,000	-	26,138,000
		1		捐獻收入	26,138,000	-	26,138,000
			1	一般捐獻收入	26,138,000	-	26,138,000
	26			茂林區公所	15,690,000	-	15,690,000
		1		捐獻收入	15,690,000	-	15,690,000
			1	一般捐獻收入	15,690,000	-	15,690,000
	27			桃源區公所	24,033,000	-	24,033,000
		1		捐獻收入	24,033,000	-	24,033,000
			1	一般捐獻收入	24,033,000	-	24,033,000
	28			那瑪夏區公所	24,647,000	-	24,647,000

方總決算
決算表

102年度　　單位：新台幣元

決算數				比較增減數
實現數	應收數	保留數	合計	
1,387,098	-	-	1,387,098	-790,902
1,387,098	-	-	1,387,098	-790,902
31,430,000	700,000	-	32,130,000	-
31,430,000	700,000	-	32,130,000	-
31,430,000	700,000	-	32,130,000	-
12,294,000	-	-	12,294,000	-206,000
12,294,000	-	-	12,294,000	-206,000
12,294,000	-	-	12,294,000	-206,000
82,205,000	800,000	-	83,005,000	-10,640,000
82,205,000	800,000	-	83,005,000	-10,640,000
82,205,000	800,000	-	83,005,000	-10,640,000
106,612,073	799,680	9,000,000	116,411,753	-6,927,247
106,612,073	799,680	9,000,000	116,411,753	-6,927,247
106,612,073	799,680	9,000,000	116,411,753	-6,927,247
32,472,248	5,907,793	-	38,380,041	-12,185,959
32,472,248	5,907,793	-	38,380,041	-12,185,959
32,472,248	5,907,793	-	38,380,041	-12,185,959
12,258,206	3,423,180	3,246,173	18,927,559	-1,205,441
12,258,206	3,423,180	3,246,173	18,927,559	-1,205,441
12,258,206	3,423,180	3,246,173	18,927,559	-1,205,441
13,850,603	2,645,374	-	16,495,977	-5,632,023
13,850,603	2,645,374	-	16,495,977	-5,632,023
13,850,603	2,645,374	-	16,495,977	-5,632,023
8,261,150	-	-	8,261,150	-1,050,850
8,261,150	-	-	8,261,150	-1,050,850
8,261,150	-	-	8,261,150	-1,050,850
8,425,763	-	-	8,425,763	-26,237
8,425,763	-	-	8,425,763	-26,237
8,425,763	-	-	8,425,763	-26,237
6,014,637	-	-	6,014,637	-363
6,014,637	-	-	6,014,637	-363
6,014,637	-	-	6,014,637	-363
23,951,826	-	-	23,951,826	-2,186,174
23,951,826	-	-	23,951,826	-2,186,174
23,951,826	-	-	23,951,826	-2,186,174
13,454,491	-	-	13,454,491	-2,235,509
13,454,491	-	-	13,454,491	-2,235,509
13,454,491	-	-	13,454,491	-2,235,509
22,232,528	-	-	22,232,528	-1,800,472
22,232,528	-	-	22,232,528	-1,800,472
22,232,528	-	-	22,232,528	-1,800,472
16,820,381	2,139,413	-	18,959,794	-5,687,206

經資門併計　　中華民國

科目					預算數		
款	項	目	節	名稱	原預算數	預算增減數	合計
		1		捐獻收入	24,647,000	-	24,647,000
			1	一般捐獻收入	24,647,000	-	24,647,000
	29			民政局	35,230,000	-	35,230,000
		1		捐獻收入	35,230,000	-	35,230,000
			1	一般捐獻收入	35,230,000	-	35,230,000
	30			養護工程處	45,640,000	-	45,640,000
		1		捐獻收入	45,640,000	-	45,640,000
			1	一般捐獻收入	45,640,000	-	45,640,000
	31			海洋局	600,000	-	600,000
		1		捐獻收入	600,000	-	600,000
			1	一般捐獻收入	600,000	-	600,000
11				其他收入	2,542,717,000	-	2,542,717,000
	1			高雄市議會	235,000	-	235,000
		1		什項收入	235,000	-	235,000
			1	什項收入	235,000	-	235,000
	2			秘書處	100,000	-	100,000
		1		什項收入	100,000	-	100,000
			1	什項收入	100,000	-	100,000
			2	售電收入	-	-	-
	3			主計處	-	-	-
		1		什項收入	-	-	-
			1	什項收入	-	-	-
	4			人事處	-	-	-
		1		什項收入	-	-	-
			1	什項收入	-	-	-
	5			研究發展考核委員會	30,000	-	30,000
		1		什項收入	30,000	-	30,000
			1	什項收入	30,000	-	30,000
	6			政風處	-	-	-
		1		什項收入	-	-	-
			1	什項收入	-	-	-
	7			原住民事務委員會	65,000	-	65,000
		1		什項收入	65,000	-	65,000
			1	什項收入	65,000	-	65,000
	8			客家事務委員會	60,000	-	60,000
		1		什項收入	60,000	-	60,000
			1	什項收入	60,000	-	60,000
	9			公務人力發展中心	100,000	-	100,000
		1		什項收入	100,000	-	100,000
			1	什項收入	100,000	-	100,000
	10			資訊中心	3,000	-	3,000
		1		什項收入	3,000	-	3,000

方總決算

決算表

102年度　　單位：新台幣元

決算數				比較增減數
實現數	應收數	保留數	合計	
16,820,381	2,139,413	-	18,959,794	-5,687,206
16,820,381	2,139,413	-	18,959,794	-5,687,206
29,067,000	-	-	29,067,000	-6,163,000
29,067,000	-	-	29,067,000	-6,163,000
29,067,000	-	-	29,067,000	-6,163,000
43,362,806	-	-	43,362,806	-2,277,194
43,362,806	-	-	43,362,806	-2,277,194
43,362,806	-	-	43,362,806	-2,277,194
600,000	-	-	600,000	-
600,000	-	-	600,000	-
600,000	-	-	600,000	-
2,876,562,619	6,774,573	-	2,883,337,192	340,620,192
649,632	-	-	649,632	414,632
649,632	-	-	649,632	414,632
649,632	-	-	649,632	414,632
1,058,464	-	-	1,058,464	958,464
1,058,464	-	-	1,058,464	958,464
923,306	-	-	923,306	823,306
135,158	-	-	135,158	135,158
10,335	-	-	10,335	10,335
10,335	-	-	10,335	10,335
10,335	-	-	10,335	10,335
17,143	-	-	17,143	17,143
17,143	-	-	17,143	17,143
17,143	-	-	17,143	17,143
300,184	-	-	300,184	270,184
300,184	-	-	300,184	270,184
300,184	-	-	300,184	270,184
74,007	-	-	74,007	74,007
74,007	-	-	74,007	74,007
74,007	-	-	74,007	74,007
4,902,245	-	-	4,902,245	4,837,245
4,902,245	-	-	4,902,245	4,837,245
4,902,245	-	-	4,902,245	4,837,245
408,077	-	-	408,077	348,077
408,077	-	-	408,077	348,077
408,077	-	-	408,077	348,077
130,580	-	-	130,580	30,580
130,580	-	-	130,580	30,580
130,580	-	-	130,580	30,580
4,340	-	-	4,340	1,340
4,340	-	-	4,340	1,340

經資門併計　　中華民國

科目					預算數		
款	項	目	節	名稱	原預算數	預算增減數	合計
			1	什項收入	3,000	-	3,000
	11			鹽埕區公所	-	-	-
		1		什項收入	-	-	-
			1	什項收入	-	-	-
	12			鼓山區公所	-	-	-
		1		什項收入	-	-	-
			1	什項收入	-	-	-
	13			左營區公所	3,000	-	3,000
		1		什項收入	3,000	-	3,000
			1	什項收入	3,000	-	3,000
			2	利息收入	-	-	-
	14			楠梓區公所	5,000	-	5,000
		1		什項收入	5,000	-	5,000
			1	什項收入	5,000	-	5,000
			2	利息收入	-	-	-
	15			三民區公所	50,000	-	50,000
		1		什項收入	50,000	-	50,000
			1	什項收入	50,000	-	50,000
	16			新興區公所	-	-	-
		1		什項收入	-	-	-
			1	什項收入	-	-	-
	17			前金區公所	-	-	-
		1		什項收入	-	-	-
			1	什項收入	-	-	-
	18			苓雅區公所	-	-	-
		1		什項收入	-	-	-
			1	什項收入	-	-	-
	19			前鎮區公所	60,000	-	60,000
		1		什項收入	60,000	-	60,000
			1	什項收入	60,000	-	60,000
	20			旗津區公所	-	-	-
		1		什項收入	-	-	-
			1	什項收入	-	-	-
	21			小港區公所	-	-	-
		1		什項收入	-	-	-
			1	什項收入	-	-	-
	22			鳳山區公所	1,400,000	-	1,400,000
		1		什項收入	1,400,000	-	1,400,000
			1	什項收入	-	-	-
			2	利息收入	1,400,000	-	1,400,000
	23			林園區公所	18,000	-	18,000
		1		什項收入	18,000	-	18,000

方總決算
決算表

102年度　　單位：新台幣元

決算數				比較增減數
實現數	應收數	保留數	合計	
4,340	-	-	4,340	1,340
48,723	-	-	48,723	48,723
48,723	-	-	48,723	48,723
48,723	-	-	48,723	48,723
1,280	-	-	1,280	1,280
1,280	-	-	1,280	1,280
1,280	-	-	1,280	1,280
23,159	-	-	23,159	20,159
23,159	-	-	23,159	20,159
22,817	-	-	22,817	19,817
342	-	-	342	342
17,858	-	-	17,858	12,858
17,858	-	-	17,858	12,858
10,310	-	-	10,310	5,310
7,548	-	-	7,548	7,548
430,540	-	-	430,540	380,540
430,540	-	-	430,540	380,540
430,540	-	-	430,540	380,540
6,767	-	-	6,767	6,767
6,767	-	-	6,767	6,767
6,767	-	-	6,767	6,767
321,958	-	-	321,958	321,958
321,958	-	-	321,958	321,958
321,958	-	-	321,958	321,958
27,579	-	-	27,579	27,579
27,579	-	-	27,579	27,579
27,579	-	-	27,579	27,579
51,220	-	-	51,220	-8,780
51,220	-	-	51,220	-8,780
51,220	-	-	51,220	-8,780
69,920	-	-	69,920	69,920
69,920	-	-	69,920	69,920
69,920	-	-	69,920	69,920
532,246	-	-	532,246	532,246
532,246	-	-	532,246	532,246
532,246	-	-	532,246	532,246
12,633,499	-	-	12,633,499	11,233,499
12,633,499	-	-	12,633,499	11,233,499
11,885,169	-	-	11,885,169	11,885,169
748,330	-	-	748,330	-651,670
1,059,269	-	-	1,059,269	1,041,269
1,059,269	-	-	1,059,269	1,041,269

經資門併計　　中華民國

科目					預算數		
款	項	目	節	名稱	原預算數	預算增減數	合計
			1	什項收入	10,000	-	10,000
			2	利息收入	8,000	-	8,000
			3	出售土方收入	-	-	-
	24			大寮區公所	270,000	-	270,000
		1		什項收入	270,000	-	270,000
			1	什項收入	20,000	-	20,000
			2	利息收入	250,000	-	250,000
	25			大樹區公所	140,000	-	140,000
		1		什項收入	140,000	-	140,000
			1	什項收入	-	-	-
			2	利息收入	140,000	-	140,000
	26			大社區公所	-	-	-
		1		什項收入	-	-	-
			1	什項收入	-	-	-
			2	利息收入	-	-	-
	27			仁武區公所	20,000	-	20,000
		1		什項收入	20,000	-	20,000
			1	什項收入	20,000	-	20,000
			2	利息收入	-	-	-
	28			鳥松區公所	120,000	-	120,000
		1		什項收入	120,000	-	120,000
			1	什項收入	100,000	-	100,000
			2	利息收入	20,000	-	20,000
	29			岡山區公所	1,000,000	-	1,000,000
		1		什項收入	1,000,000	-	1,000,000
			1	什項收入	1,000,000	-	1,000,000
			2	利息收入	-	-	-
	30			橋頭區公所	272,000	-	272,000
		1		什項收入	272,000	-	272,000
			1	什項收入	100,000	-	100,000
			2	利息收入	172,000	-	172,000
	31			燕巢區公所	10,000	-	10,000
		1		什項收入	10,000	-	10,000
			1	什項收入	10,000	-	10,000
			2	利息收入	-	-	-
	32			田寮區公所	25,000	-	25,000
		1		什項收入	25,000	-	25,000
			1	什項收入	-	-	-
			2	利息收入	25,000	-	25,000
	33			阿蓮區公所	50,000	-	50,000
		1		什項收入	50,000	-	50,000
			1	什項收入	50,000	-	50,000

方總決算
決算表

102年度　　單位：新台幣元

決算數				比較增減數
實現數	應收數	保留數	合計	
58,495	-	-	58,495	48,495
1,800	-	-	1,800	-6,200
998,974	-	-	998,974	998,974
3,267,055	-	-	3,267,055	2,997,055
3,267,055	-	-	3,267,055	2,997,055
3,018,718	-	-	3,018,718	2,998,718
248,337	-	-	248,337	-1,663
261,656	-	-	261,656	121,656
261,656	-	-	261,656	121,656
123,838	-	-	123,838	123,838
137,818	-	-	137,818	-2,182
1,766,198	-	-	1,766,198	1,766,198
1,766,198	-	-	1,766,198	1,766,198
1,196,279	-	-	1,196,279	1,196,279
569,919	-	-	569,919	569,919
2,395,494	-	-	2,395,494	2,375,494
2,395,494	-	-	2,395,494	2,375,494
1,102,479	-	-	1,102,479	1,082,479
1,293,015	-	-	1,293,015	1,293,015
2,556,206	-	-	2,556,206	2,436,206
2,556,206	-	-	2,556,206	2,436,206
1,689,424	-	-	1,689,424	1,589,424
866,782	-	-	866,782	846,782
10,381,215	-	-	10,381,215	9,381,215
10,381,215	-	-	10,381,215	9,381,215
9,437,664	-	-	9,437,664	8,437,664
943,551	-	-	943,551	943,551
410,752	-	-	410,752	138,752
410,752	-	-	410,752	138,752
262,390	-	-	262,390	162,390
148,362	-	-	148,362	-23,638
418,889	-	-	418,889	408,889
418,889	-	-	418,889	408,889
183,250	-	-	183,250	173,250
235,639	-	-	235,639	235,639
52,011	-	-	52,011	27,011
52,011	-	-	52,011	27,011
29,563	-	-	29,563	29,563
22,448	-	-	22,448	-2,552
455,985	-	-	455,985	405,985
455,985	-	-	455,985	405,985
455,985	-	-	455,985	405,985

經資門併計　　中華民國

科目					預算數		
款	項	目	節	名稱	原預算數	預算增減數	合計
	34			路竹區公所	10,000	-	10,000
		1		什項收入	10,000	-	10,000
			1	什項收入	10,000	-	10,000
			2	利息收入	-	-	-
	35			湖內區公所	-	-	-
		1		什項收入	-	-	-
			1	什項收入	-	-	-
			2	利息收入	-	-	-
	36			茄萣區公所	-	-	-
		1		什項收入	-	-	-
			1	什項收入	-	-	-
			2	利息收入	-	-	-
	37			永安區公所	850,000	-	850,000
		1		什項收入	850,000	-	850,000
			1	什項收入	10,000	-	10,000
			2	利息收入	840,000	-	840,000
	38			彌陀區公所	377,000	-	377,000
		1		什項收入	377,000	-	377,000
			1	什項收入	50,000	-	50,000
			2	利息收入	327,000	-	327,000
	39			梓官區公所	-	-	-
		1		什項收入	-	-	-
			1	什項收入	-	-	-
			2	利息收入	-	-	-
	40			旗山區公所	571,000	-	571,000
		1		什項收入	571,000	-	571,000
			1	什項收入	521,000	-	521,000
			2	利息收入	50,000	-	50,000
	41			美濃區公所	50,000	-	50,000
		1		什項收入	50,000	-	50,000
			1	什項收入	50,000	-	50,000
			2	利息收入	-	-	-
	42			六龜區公所	537,000	-	537,000
		1		什項收入	537,000	-	537,000
			1	什項收入	497,000	-	497,000
			2	利息收入	40,000	-	40,000
	43			甲仙區公所	170,000	-	170,000
		1		什項收入	170,000	-	170,000
			1	什項收入	170,000	-	170,000
			2	利息收入	-	-	-
	44			杉林區公所	5,000	-	5,000
		1		什項收入	5,000	-	5,000

方總決算

決算表

102年度　　單位：新台幣元

決算數				比較增減數
實現數	應收數	保留數	合計	
671,119	-	-	671,119	661,119
671,119	-	-	671,119	661,119
-	-	-	-	-10,000
440,057	-	-	440,057	440,057
342,888	-	-	342,888	342,888
342,888	-	-	342,888	342,888
186,152	-	-	186,152	186,152
156,736	-	-	156,736	156,736
1,300,636	-	-	1,300,636	1,300,636
1,300,636	-	-	1,300,636	1,300,636
1,179,342	-	-	1,179,342	1,179,342
121,294	-	-	121,294	121,294
949,392	-	-	949,392	99,392
949,392	-	-	949,392	99,392
478,537	-	-	478,537	468,537
470,855	-	-	470,855	-369,145
2,996,921	-	-	2,996,921	2,619,921
2,996,921	-	-	2,996,921	2,619,921
2,792,000	-	-	2,792,000	2,742,000
204,921	-	-	204,921	-122,079
875,930	-	-	875,930	875,930
875,930	-	-	875,930	875,930
719,166	-	-	719,166	719,166
156,764	-	-	156,764	156,764
50,199	-	-	50,199	-520,801
50,199	-	-	50,199	-520,801
8,896	-	-	8,896	-512,104
41,303	-	-	41,303	-8,697
578,335	-	-	578,335	528,335
578,335	-	-	578,335	528,335
285,332	-	-	285,332	235,332
293,003	-	-	293,003	293,003
1,089,160	-	-	1,089,160	552,160
1,089,160	-	-	1,089,160	552,160
1,089,160	-	-	1,089,160	592,160
-	-	-	-	-40,000
2,091,949	-	-	2,091,949	1,921,949
2,091,949	-	-	2,091,949	1,921,949
2,066,335	-	-	2,066,335	1,896,335
25,614	-	-	25,614	25,614
172,991	-	-	172,991	167,991
172,991	-	-	172,991	167,991

經資門併計　　中華民國

科目					預算數		
款	項	目	節	名稱	原預算數	預算增減數	合計
			1	什項收入	5,000	-	5,000
	45			內門區公所	-	-	-
		1		什項收入	-	-	-
			1	什項收入	-	-	-
			2	利息收入	-	-	-
	46			茂林區公所	350,000	-	350,000
		1		什項收入	350,000	-	350,000
			1	什項收入	350,000	-	350,000
			2	利息收入	-	-	-
	47			桃源區公所	112,000	-	112,000
		1		什項收入	112,000	-	112,000
			1	什項收入	50,000	-	50,000
			2	利息收入	62,000	-	62,000
	48			那瑪夏區公所	350,000	-	350,000
		1		什項收入	350,000	-	350,000
			1	什項收入	350,000	-	350,000
			2	利息收入	-	-	-
	49			民政局	1,308,000	-	1,308,000
		1		什項收入	1,308,000	-	1,308,000
			1	什項收入	56,000	-	56,000
			2	利息收入	150,000	-	150,000
			3	戶政拍照服務費	1,102,000	-	1,102,000
	50			殯葬管理處	48,000	-	48,000
		1		什項收入	48,000	-	48,000
			1	什項收入	48,000	-	48,000
	51			財政局	433,240,000	-	433,240,000
		1		什項收入	433,240,000	-	433,240,000
			1	什項收入	432,720,000	-	432,720,000
			2	利息收入	520,000	-	520,000
	52			西區稅捐稽徵處	-	-	-
		1		什項收入	-	-	-
			1	什項收入	-	-	-
			2	利息收入	-	-	-
	53			東區稅捐稽徵處	-	-	-
		1		什項收入	-	-	-
			1	什項收入	-	-	-
			2	利息收入	-	-	-
	54			教育局	7,000,000	-	7,000,000
		1		什項收入	7,000,000	-	7,000,000
			1	什項收入	7,000,000	-	7,000,000
	55			體育處	200,000	-	200,000
		1		什項收入	200,000	-	200,000

方總決算
決算表

102年度　　單位：新台幣元

決算數				比較增減數
實現數	應收數	保留數	合計	
172,991	-	-	172,991	167,991
2,010,108	-	-	2,010,108	2,010,108
2,010,108	-	-	2,010,108	2,010,108
1,981,941	-	-	1,981,941	1,981,941
28,167	-	-	28,167	28,167
1,387,774	1,467,042	-	2,854,816	2,504,816
1,387,774	1,467,042	-	2,854,816	2,504,816
1,084,131	1,467,042	-	2,551,173	2,201,173
303,643	-	-	303,643	303,643
969,312	-	-	969,312	857,312
969,312	-	-	969,312	857,312
925,604	-	-	925,604	875,604
43,708	-	-	43,708	-18,292
3,430,987	-	-	3,430,987	3,080,987
3,430,987	-	-	3,430,987	3,080,987
3,208,397	-	-	3,208,397	2,858,397
222,590	-	-	222,590	222,590
1,819,845	16,667	-	1,836,512	528,512
1,819,845	16,667	-	1,836,512	528,512
730,516	-	-	730,516	674,516
159,629	16,667	-	176,296	26,296
929,700	-	-	929,700	-172,300
4,858,677	-	-	4,858,677	4,810,677
4,858,677	-	-	4,858,677	4,810,677
4,858,677	-	-	4,858,677	4,810,677
312,997,705	47,990	-	313,045,695	-120,194,305
312,997,705	47,990	-	313,045,695	-120,194,305
312,654,056	-	-	312,654,056	-120,065,944
343,649	47,990	-	391,639	-128,361
12,476,584	-	-	12,476,584	12,476,584
12,476,584	-	-	12,476,584	12,476,584
12,473,024	-	-	12,473,024	12,473,024
3,560	-	-	3,560	3,560
756,577	-	-	756,577	756,577
756,577	-	-	756,577	756,577
756,454	-	-	756,454	756,454
123	-	-	123	123
57,781,443	-	-	57,781,443	50,781,443
57,781,443	-	-	57,781,443	50,781,443
57,781,443	-	-	57,781,443	50,781,443
1,784,715	-	-	1,784,715	1,584,715
1,784,715	-	-	1,784,715	1,584,715

經資門併計　　中華民國

科目					預算數		
款	項	目	節	名稱	原預算數	預算增減數	合計
			1	什項收入	200,000	-	200,000
	56			社會教育館	30,000	-	30,000
		1		什項收入	30,000	-	30,000
			1	什項收入	30,000	-	30,000
	57			家庭教育中心	-	-	-
		1		什項收入	-	-	-
			1	什項收入	-	-	-
	58			經濟發展局	3,450,000	-	3,450,000
		1		什項收入	3,450,000	-	3,450,000
			1	什項收入	3,180,000	-	3,180,000
			2	售電收入	270,000	-	270,000
	59			工務局	10,248,000	-	10,248,000
		1		什項收入	10,248,000	-	10,248,000
			1	什項收入	10,248,000	-	10,248,000
	60			新建工程處	54,270,000	-	54,270,000
		1		什項收入	54,270,000	-	54,270,000
			1	什項收入	54,270,000	-	54,270,000
	61			養護工程處	9,000,000	-	9,000,000
		1		什項收入	9,000,000	-	9,000,000
			1	什項收入	9,000,000	-	9,000,000
	62			違章建築處理大隊	-	-	-
		1		什項收入	-	-	-
			1	什項收入	-	-	-
	63			社會局	1,215,501,000	-	1,215,501,000
		1		什項收入	1,500,000	-	1,500,000
			1	什項收入	1,500,000	-	1,500,000
			2	利息收入	-	-	-
		2		公益彩券盈餘收入	1,214,001,000	-	1,214,001,000
	64			仁愛之家	-	-	-
		1		什項收入	-	-	-
			1	什項收入	-	-	-
	65			兒童福利服務中心	3,000	-	3,000
		1		什項收入	3,000	-	3,000
			1	什項收入	3,000	-	3,000
	66			無障礙之家	15,000	-	15,000
		1		什項收入	15,000	-	15,000
			1	什項收入	15,000	-	15,000
	67			長青綜合服務中心	2,000	-	2,000
		1		什項收入	2,000	-	2,000
			1	什項收入	2,000	-	2,000
	68			家庭暴力及性侵害防治中心	1,000	-	1,000

方總決算
決算表

102年度　　單位：新台幣元

決算數				比較增減數
實現數	應收數	保留數	合計	
1,784,715	-	-	1,784,715	1,584,715
8,760	-	-	8,760	-21,240
8,760	-	-	8,760	-21,240
8,760	-	-	8,760	-21,240
7,304	-	-	7,304	7,304
7,304	-	-	7,304	7,304
7,304	-	-	7,304	7,304
24,196,572	30,823	-	24,227,395	20,777,395
24,196,572	30,823	-	24,227,395	20,777,395
23,794,776	-	-	23,794,776	20,614,776
401,796	30,823	-	432,619	162,619
28,791,793	-	-	28,791,793	18,543,793
28,791,793	-	-	28,791,793	18,543,793
28,791,793	-	-	28,791,793	18,543,793
138,490,666	-	-	138,490,666	84,220,666
138,490,666	-	-	138,490,666	84,220,666
138,490,666	-	-	138,490,666	84,220,666
99,789,654	-	-	99,789,654	90,789,654
99,789,654	-	-	99,789,654	90,789,654
99,789,654	-	-	99,789,654	90,789,654
140,000	-	-	140,000	140,000
140,000	-	-	140,000	140,000
140,000	-	-	140,000	140,000
1,224,459,471	-	-	1,224,459,471	8,958,471
10,459,074	-	-	10,459,074	8,959,074
10,446,881	-	-	10,446,881	8,946,881
12,193	-	-	12,193	12,193
1,214,000,397	-	-	1,214,000,397	-603
15,596	-	-	15,596	15,596
15,596	-	-	15,596	15,596
15,596	-	-	15,596	15,596
70,370	-	-	70,370	67,370
70,370	-	-	70,370	67,370
70,370	-	-	70,370	67,370
34,368	-	-	34,368	19,368
34,368	-	-	34,368	19,368
34,368	-	-	34,368	19,368
255,998	-	-	255,998	253,998
255,998	-	-	255,998	253,998
255,998	-	-	255,998	253,998
340	-	-	340	-660

經資門併計　　中華民國

科目					預算數		
款	項	目	節	名稱	原預算數	預算增減數	合計
		1		什項收入	1,000	-	1,000
			1	什項收入	1,000	-	1,000
	69			警察局	3,000,000	-	3,000,000
		1		什項收入	3,000,000	-	3,000,000
			1	什項收入	3,000,000	-	3,000,000
			2	利息收入	-	-	-
	70			衛生局	146,784,000	-	146,784,000
		1		什項收入	146,784,000	-	146,784,000
			1	什項收入	146,784,000	-	146,784,000
			2	利息收入	-	-	-
	71			環境保護局	103,187,000	-	103,187,000
		1		什項收入	103,187,000	-	103,187,000
			1	什項收入	103,187,000	-	103,187,000
			2	利息收入	-	-	-
	72			中區資源回收廠	77,870,000	-	77,870,000
		1		什項收入	77,870,000	-	77,870,000
			1	什項收入	870,000	-	870,000
			2	利息收入	-	-	-
			3	售電收入	77,000,000	-	77,000,000
	73			南區資源回收廠	204,817,000	-	204,817,000
		1		什項收入	204,817,000	-	204,817,000
			1	什項收入	4,817,000	-	4,817,000
			2	售電收入	200,000,000	-	200,000,000
	74			地政局	2,139,000	-	2,139,000
		1		什項收入	2,139,000	-	2,139,000
			1	什項收入	2,139,000	-	2,139,000
	75			土地開發處	-	-	-
		1		什項收入	-	-	-
			1	什項收入	-	-	-
	76			鹽埕地政事務所	7,541,000	-	7,541,000
		1		什項收入	7,541,000	-	7,541,000
			1	什項收入	7,541,000	-	7,541,000
	77			新興地政事務所	4,453,000	-	4,453,000
		1		什項收入	4,453,000	-	4,453,000
			1	什項收入	4,453,000	-	4,453,000
	78			前鎮地政事務所	7,243,000	-	7,243,000
		1		什項收入	7,243,000	-	7,243,000
			1	什項收入	7,243,000	-	7,243,000
	79			楠梓地政事務所	7,693,000	-	7,693,000
		1		什項收入	7,693,000	-	7,693,000
			1	什項收入	7,693,000	-	7,693,000
			2	利息收入	-	-	-

方總決算
決算表

102年度　　單位：新台幣元

決算數				比較增減數
實現數	應收數	保留數	合計	
340	-	-	340	-660
340	-	-	340	-660
6,439,976	-	-	6,439,976	3,439,976
6,439,976	-	-	6,439,976	3,439,976
6,422,050	-	-	6,422,050	3,422,050
17,926	-	-	17,926	17,926
160,848,225	-	-	160,848,225	14,064,225
160,848,225	-	-	160,848,225	14,064,225
160,841,961	-	-	160,841,961	14,057,961
6,264	-	-	6,264	6,264
89,658,821	5,041,265	-	94,700,086	-8,486,914
89,658,821	5,041,265	-	94,700,086	-8,486,914
89,658,788	5,041,265	-	94,700,053	-8,486,947
33	-	-	33	33
57,313,963	-	-	57,313,963	-20,556,037
57,313,963	-	-	57,313,963	-20,556,037
2,238,215	-	-	2,238,215	1,368,215
52,528	-	-	52,528	52,528
55,023,220	-	-	55,023,220	-21,976,780
227,690,152	-	-	227,690,152	22,873,152
227,690,152	-	-	227,690,152	22,873,152
5,921,071	-	-	5,921,071	1,104,071
221,769,081	-	-	221,769,081	21,769,081
2,144,951	-	-	2,144,951	5,951
2,144,951	-	-	2,144,951	5,951
2,144,951	-	-	2,144,951	5,951
1,295,264	-	-	1,295,264	1,295,264
1,295,264	-	-	1,295,264	1,295,264
1,295,264	-	-	1,295,264	1,295,264
7,428,958	-	-	7,428,958	-112,042
7,428,958	-	-	7,428,958	-112,042
7,428,958	-	-	7,428,958	-112,042
4,397,329	-	-	4,397,329	-55,671
4,397,329	-	-	4,397,329	-55,671
4,397,329	-	-	4,397,329	-55,671
7,270,336	-	-	7,270,336	27,336
7,270,336	-	-	7,270,336	27,336
7,270,336	-	-	7,270,336	27,336
7,574,341	-	-	7,574,341	-118,659
7,574,341	-	-	7,574,341	-118,659
7,574,331	-	-	7,574,331	-118,669
10	-	-	10	10

經資門併計　　中華民國

科目					預算數		
款	項	目	節	名稱	原預算數	預算增減數	合計
	80			三民地政事務所	5,912,000	-	5,912,000
		1		什項收入	5,912,000	-	5,912,000
			1	什項收入	5,912,000	-	5,912,000
	81			鳳山地政事務所	-	-	-
		1		什項收入	-	-	-
			1	什項收入	-	-	-
	82			岡山地政事務所	-	-	-
		1		什項收入	-	-	-
			1	什項收入	-	-	-
			2	利息收入	-	-	-
	83			旗山地政事務所	-	-	-
		1		什項收入	-	-	-
			1	什項收入	-	-	-
			2	利息收入	-	-	-
	84			路竹地政事務所	-	-	-
		1		什項收入	-	-	-
			1	什項收入	-	-	-
			2	利息收入	-	-	-
	85			仁武地政事務所	7,000	-	7,000
		1		什項收入	7,000	-	7,000
			1	什項收入	7,000	-	7,000
			2	利息收入	-	-	-
	86			美濃地政事務所	-	-	-
		1		什項收入	-	-	-
			1	什項收入	-	-	-
			2	利息收入	-	-	-
	87			大寮地政事務所	-	-	-
		1		什項收入	-	-	-
			1	什項收入	-	-	-
			2	利息收入	-	-	-
	88			新聞局	18,466,000	-	18,466,000
		1		什項收入	18,466,000	-	18,466,000
			1	什項收入	2,000	-	2,000
			2	有線電視收入	18,464,000	-	18,464,000
	89			高雄廣播電臺	8,000	-	8,000
		1		什項收入	8,000	-	8,000
			1	什項收入	8,000	-	8,000
	90			兵役局	25,000	-	25,000
		1		什項收入	25,000	-	25,000
			1	什項收入	25,000	-	25,000
	91			農業局	-	-	-
		1		什項收入	-	-	-

方總決算
決算表

102年度　　單位：新台幣元

決算數				比較增減數
實現數	應收數	保留數	合計	
5,736,877	-	-	5,736,877	-175,123
5,736,877	-	-	5,736,877	-175,123
5,736,877	-	-	5,736,877	-175,123
124,325	-	-	124,325	124,325
124,325	-	-	124,325	124,325
124,325	-	-	124,325	124,325
124,059	-	-	124,059	124,059
124,059	-	-	124,059	124,059
122,782	-	-	122,782	122,782
1,277	-	-	1,277	1,277
67,210	-	-	67,210	67,210
67,210	-	-	67,210	67,210
66,686	-	-	66,686	66,686
524	-	-	524	524
24,055	-	-	24,055	24,055
24,055	-	-	24,055	24,055
23,706	-	-	23,706	23,706
349	-	-	349	349
81,560	-	-	81,560	74,560
81,560	-	-	81,560	74,560
79,527	-	-	79,527	72,527
2,033	-	-	2,033	2,033
28,975	-	-	28,975	28,975
28,975	-	-	28,975	28,975
28,550	-	-	28,550	28,550
425	-	-	425	425
18,816	-	-	18,816	18,816
18,816	-	-	18,816	18,816
17,670	-	-	17,670	17,670
1,146	-	-	1,146	1,146
18,529,472	-	-	18,529,472	63,472
18,529,472	-	-	18,529,472	63,472
65,386	-	-	65,386	63,386
18,464,086	-	-	18,464,086	86
198,422	-	-	198,422	190,422
198,422	-	-	198,422	190,422
198,422	-	-	198,422	190,422
144,706	-	-	144,706	119,706
144,706	-	-	144,706	119,706
144,706	-	-	144,706	119,706
2,254,973	-	-	2,254,973	2,254,973
2,254,973	-	-	2,254,973	2,254,973

經資門併計　　中華民國

科目					預算數		
款	項	目	節	名稱	原預算數	預算增減數	合計
			1	什項收入	-	-	-
	92			動物保護處	-	-	-
		1		什項收入	-	-	-
			1	什項收入	-	-	-
	93			勞工局	150,000	-	150,000
		1		什項收入	150,000	-	150,000
			1	什項收入	150,000	-	150,000
	94			勞動檢查處	10,000	-	10,000
		1		什項收入	10,000	-	10,000
			1	什項收入	10,000	-	10,000
	95			勞工教育生活中心	300,000	-	300,000
		1		什項收入	300,000	-	300,000
			1	什項收入	300,000	-	300,000
	96			訓練就業中心	300,000	-	300,000
		1		什項收入	300,000	-	300,000
			1	什項收入	300,000	-	300,000
	97			博愛職業技能訓練中心	100,000	-	100,000
		1		什項收入	100,000	-	100,000
			1	什項收入	100,000	-	100,000
	98			捷運工程局	-	-	-
		1		什項收入	-	-	-
			1	什項收入	-	-	-
	99			消防局	257,000	-	257,000
		1		什項收入	257,000	-	257,000
			1	什項收入	257,000	-	257,000
			2	利息收入	-	-	-
	100			文化局	308,000	-	308,000
		1		什項收入	308,000	-	308,000
			1	什項收入	308,000	-	308,000
	101			美術館	40,000	-	40,000
		1		什項收入	40,000	-	40,000
			1	什項收入	40,000	-	40,000
	102			圖書館	740,000	-	740,000
		1		什項收入	740,000	-	740,000
			1	什項收入	740,000	-	740,000
	103			歷史博物館	5,000	-	5,000
		1		什項收入	5,000	-	5,000
			1	什項收入	5,000	-	5,000
	104			電影館	6,000	-	6,000
		1		什項收入	6,000	-	6,000
			1	什項收入	6,000	-	6,000
	105			交通局	500,000	-	500,000

方總決算
決算表

102年度　　單位：新台幣元

決算數				比較增減數
實現數	應收數	保留數	合計	
2,254,973	-	-	2,254,973	2,254,973
1,125	-	-	1,125	1,125
1,125	-	-	1,125	1,125
1,125	-	-	1,125	1,125
1,090,110	-	-	1,090,110	940,110
1,090,110	-	-	1,090,110	940,110
1,090,110	-	-	1,090,110	940,110
1,363	-	-	1,363	-8,637
1,363	-	-	1,363	-8,637
1,363	-	-	1,363	-8,637
160,699	-	-	160,699	-139,301
160,699	-	-	160,699	-139,301
160,699	-	-	160,699	-139,301
6,613,729	-	-	6,613,729	6,313,729
6,613,729	-	-	6,613,729	6,313,729
6,613,729	-	-	6,613,729	6,313,729
273,521	-	-	273,521	173,521
273,521	-	-	273,521	173,521
273,521	-	-	273,521	173,521
35,409	-	-	35,409	35,409
35,409	-	-	35,409	35,409
35,409	-	-	35,409	35,409
1,260,265	-	-	1,260,265	1,003,265
1,260,265	-	-	1,260,265	1,003,265
1,260,162	-	-	1,260,162	1,003,162
103	-	-	103	103
830,821	-	-	830,821	522,821
830,821	-	-	830,821	522,821
830,821	-	-	830,821	522,821
159,576	-	-	159,576	119,576
159,576	-	-	159,576	119,576
159,576	-	-	159,576	119,576
1,073,531	-	-	1,073,531	333,531
1,073,531	-	-	1,073,531	333,531
1,073,531	-	-	1,073,531	333,531
44,355	-	-	44,355	39,355
44,355	-	-	44,355	39,355
44,355	-	-	44,355	39,355
145,522	-	-	145,522	139,522
145,522	-	-	145,522	139,522
145,522	-	-	145,522	139,522
2,237,253	-	-	2,237,253	1,737,253

經資門併計　　中華民國

科目					預算數		
款	項	目	節	名稱	原預算數	預算增減數	合計
		1		什項收入	500,000	-	500,000
			1	什項收入	500,000	-	500,000
			2	售電收入	-	-	-
	106			車輛行車事故鑑定委員會	-	-	-
		1		什項收入	-	-	-
			1	什項收入	-	-	-
	107			海洋局	5,410,000	-	5,410,000
		1		什項收入	5,410,000	-	5,410,000
			1	什項收入	10,000	-	10,000
			2	出售土方收入	5,400,000	-	5,400,000
	108			都市發展局	1,000,000	-	1,000,000
		1		什項收入	1,000,000	-	1,000,000
			1	什項收入	1,000,000	-	1,000,000
	109			法制局	10,000	-	10,000
		1		什項收入	10,000	-	10,000
			1	什項收入	10,000	-	10,000
	110			觀光局	202,000	-	202,000
		1		什項收入	202,000	-	202,000
			1	什項收入	202,000	-	202,000
			2	利息收入	-	-	-
	111			水利局	202,500,000	-	202,500,000
		1		什項收入	202,500,000	-	202,500,000
			1	什項收入	2,500,000	-	2,500,000
			2	售電收入	-	-	-
			3	出售土方收入	200,000,000	-	200,000,000
				總計	**112,878,861,000**	**-**	**112,878,861,000**

方總決算

決算表

102年度　　單位：新台幣元

決算數				比較增減數
實現數	應收數	保留數	合計	
2,237,253	-	-	2,237,253	1,737,253
2,214,035	-	-	2,214,035	1,714,035
23,218	-	-	23,218	23,218
5,750	-	-	5,750	5,750
5,750	-	-	5,750	5,750
5,750	-	-	5,750	5,750
10,009,080	-	-	10,009,080	4,599,080
10,009,080	-	-	10,009,080	4,599,080
313,080	-	-	313,080	303,080
9,696,000	-	-	9,696,000	4,296,000
1,633,257	-	-	1,633,257	633,257
1,633,257	-	-	1,633,257	633,257
1,633,257	-	-	1,633,257	633,257
523,924	170,786	-	694,710	684,710
523,924	170,786	-	694,710	684,710
523,924	170,786	-	694,710	684,710
310,585	-	-	310,585	108,585
310,585	-	-	310,585	108,585
309,626	-	-	309,626	107,626
959	-	-	959	959
278,358,353	-	-	278,358,353	75,858,353
278,358,353	-	-	278,358,353	75,858,353
37,438,854	-	-	37,438,854	34,938,854
544,900	-	-	544,900	544,900
240,374,599	-	-	240,374,599	40,374,599
109,681,851,622	**1,959,997,955**	**449,363,081**	**112,091,212,658**	**-787,648,342**

高雄市地
歲出政事別

經常門　　中華民國

科目		預算			
款	名稱	原預算數	預算增減數	動支第一預備金	動支第二預備金
1	政權行使支出	820,247,000	-	-	-
2	行政支出	826,869,000	-5,652,972	-149,480	-
3	民政支出	8,391,012,000	-22,567,376	-830,010	36,480,303
4	財務支出	1,032,160,000	-465,790	-	-
5	警政支出	9,586,199,000	-25,047,133	-400,000	-
6	教育支出	39,571,357,000	-	-	26,839,909
7	文化支出	1,967,856,000	-11,088,807	-689,670	44,536,015
8	農業支出	605,624,000	-207,600	-300,000	8,407,320
9	交通支出	2,378,595,000	-889,926	-256,428	40,245,176
10	其他經濟服務支出	792,679,000	-1,322,593	10,000	2,878,600
12	社會保險支出	10,146,161,000	-	-	-
13	社會救助支出	7,463,359,000	-	-	-
14	福利服務支出	6,654,041,000	-2,195,199	-3,965,387	15,000,000
15	國民就業支出	100,203,000	-56,872	62,000	-
16	醫療保健支出	1,811,673,000	-337,000	-500,000	6,050,000
17	社區發展支出	447,163,000	-1,802,548	-	17,956,000
18	環境保護支出	4,938,475,000	-1,625,650	-550,270	31,275,379
19	退休撫卹支出	5,255,625,000	-	-	-
20	還本付息事務支出	8,849,000	-	-	-
21	債務付息支出	1,889,213,000	-	-	-
22	其他支出	1,445,484,000	-5,799,838	-	-
23	第二預備金	295,000,000	-64,555,599	-	-229,668,702
	經常門合計	**106,427,844,000**	**-143,614,903**	**-7,569,245**	**-**

方總決算
決算提要表

102年度　　單位：新台幣元

數	決		算	數	比較增減數
合　計	實　現　數	應　付　數	保　留　數	合　計	
820,247,000	735,776,664	-	-	735,776,664	84,470,336
821,066,548	802,919,793	211,295	1,303,704	804,434,792	16,631,756
8,404,094,917	8,067,377,961	3,518,363	34,644,758	8,105,541,082	298,553,835
1,031,694,210	1,010,882,206	-	7,464,309	1,018,346,515	13,347,695
9,560,751,867	9,438,136,575	-	49,873,112	9,488,009,687	72,742,180
39,598,196,909	39,596,896,403	-	-	39,596,896,403	1,300,506
2,000,613,538	1,926,679,852	-	36,161,184	1,962,841,036	37,772,502
613,523,720	597,463,074	-	4,459,386	601,922,460	11,601,260
2,417,693,822	2,265,576,008	2,132,086	73,005,935	2,340,714,029	76,979,793
794,245,007	642,106,431	-	113,796,473	755,902,904	38,342,103
10,146,161,000	10,144,818,294	-	-	10,144,818,294	1,342,706
7,463,359,000	7,307,636,325	-	-	7,307,636,325	155,722,675
6,662,880,414	6,357,524,743	-	10,149,889	6,367,674,632	295,205,782
100,208,128	98,824,630	-	-	98,824,630	1,383,498
1,816,886,000	1,771,038,768	-	17,755,000	1,788,793,768	28,092,232
463,316,452	379,494,284	-	43,055,783	422,550,067	40,766,385
4,967,574,459	4,636,903,934	1,197,968	157,164,708	4,795,266,610	172,307,849
5,255,625,000	5,105,519,010	-	-	5,105,519,010	150,105,990
8,849,000	8,675,886	-	-	8,675,886	173,114
1,889,213,000	1,628,034,076	-	-	1,628,034,076	261,178,924
1,439,684,162	1,419,571,750	-	843,310	1,420,415,060	19,269,102
775,699	-	-	-	-	775,699
106,276,659,852	**103,941,856,667**	**7,059,712**	**549,677,551**	**104,498,593,930**	**1,778,065,922**

高雄市地
歲出政事別

資本門　　中華民國

科目		預算			
款	名稱	原預算數	預算增減數	動支第一預備金	動支第二預備金
1	政權行使支出	35,164,000	-	-	-
2	行政支出	263,619,000	5,652,972	149,480	-
3	民政支出	1,582,236,000	22,567,376	830,010	39,490,953
4	財務支出	9,052,000	465,790	-	-
5	警政支出	300,593,000	25,047,133	400,000	-
6	教育支出	1,422,804,000	-	-	-
7	文化支出	753,738,000	11,088,807	879,670	52,201,284
8	農業支出	379,526,000	207,600	100,000	3,964,526
9	交通支出	6,479,676,000	889,926	256,428	16,970,839
10	其他經濟服務支出	415,739,000	1,322,593	-	30,386,805
14	福利服務支出	46,836,000	2,195,199	3,903,387	449,500
15	國民就業支出	489,000	56,872	-	-
16	醫療保健支出	184,700,000	337,000	500,000	1,283,600
17	社區發展支出	2,680,034,000	1,802,548	-	124,808,092
18	環境保護支出	4,610,469,000	1,625,650	550,270	-
22	其他支出	585,000,000	5,799,838	-	-
23	第二預備金	205,000,000	64,555,599	-	-269,555,599
	資本門合計	**19,954,675,000**	**143,614,903**	**7,569,245**	**-**
	經資門併計	**126,382,519,000**	**-**	**-**	**-**

方總決算
決算提要表

102年度　　單位：新台幣元

數	決		算	數	比較增減數
合　計	實　現　數	應　付　數	保　留　數	合　計	
35,164,000	19,593,696	-	8,215,633	27,809,329	7,354,671
269,421,452	267,921,305	-	-	267,921,305	1,500,147
1,645,124,339	1,261,527,666	41,753,131	131,353,784	1,434,634,581	210,489,758
9,517,790	8,205,669	-	999,999	9,205,668	312,122
326,040,133	218,539,586	-	99,283,372	317,822,958	8,217,175
1,422,804,000	1,408,311,817	-	-	1,408,311,817	14,492,183
817,907,761	735,813,000	7,779,426	70,112,083	813,704,509	4,203,252
383,798,126	241,471,952	18,937,949	97,389,213	357,799,114	25,999,012
6,497,793,193	4,411,614,080	145,276,354	541,978,446	5,098,868,880	1,398,924,313
447,448,398	235,289,989	34,809,205	121,462,263	391,561,457	55,886,941
53,384,086	48,765,024	-	-	48,765,024	4,619,062
545,872	545,804	-	-	545,804	68
186,820,600	183,440,693	-	-	183,440,693	3,379,907
2,806,644,640	2,506,253,471	15,084,964	200,842,306	2,722,180,741	84,463,899
4,612,644,920	3,489,678,369	191,972,548	263,309,930	3,944,960,847	667,684,073
590,799,838	257,089,333	8,898,808	279,735,448	545,723,589	45,076,249
-	-	-	-	-	-
20,105,859,148	**15,294,061,454**	**464,512,385**	**1,814,682,477**	**17,573,256,316**	**2,532,602,832**
126,382,519,000	**119,235,918,121**	**471,572,097**	**2,364,360,028**	**122,071,850,246**	**4,310,668,754**

經資門併計　　中華民國

科目				預算			
款	項	目	名稱	原預算數	預算增減數	動支第一預備金	動支第二預備金
1			政權行使支出	855,411,000	-	-	-
	1		高雄市議會	855,411,000	-	-	-
		1	一般行政	306,668,000	-	-	-
		2	議事業務	506,579,000	-	-	-
		3	預備金	7,000,000	-	-	-
		4	廳舍興建與充實設備	35,164,000	-	-	-
2			行政支出	1,090,488,000	-	-	-
	1		秘書處	543,833,000	-	-	-
		1	一般行政	212,252,000	-	-	-
		2	事務管理	310,458,000	-	1,500,000	-
		3	文書業務	6,780,000	-	-	-
		5	國際事務	7,540,000	-	-	-
		6	機要業務	5,303,000	-	-	-
		10	預備金	1,500,000	-	-1,500,000	-
	2		主計處	101,853,000	-	-	-
		1	一般行政	92,790,000	-	-	-
		2	總預算編審與督導執行	841,000	-	-	-
		3	事業預算編審與督導執行	416,000	-	-	-
		4	會計與決算	850,000	-	-	-
		5	公務統計	701,000	-	-	-
		6	經濟統計	6,155,000	-	-	-
		7	預備金	100,000	-	-	-
	3		人事處	175,737,000	-	-	-
		1	一般行政	79,639,000	-	95,000	-
		2	綜合性業務及人事人員管理	997,000	-	-	-
		3	組織及任免遷調考試	655,000	-	-	-
		4	考核獎懲及研習進修	1,499,000	-	-	-
		5	待遇福利及退休撫卹	2,403,000	-	-	-
		20	住宅輔貸	90,449,000	-	-	-
		40	預備金	95,000	-	-95,000	-
	4		研究發展考核委員會	109,091,000	-	-	-
		1	一般行政	61,570,000	-	-	-
		2	綜合計畫	2,636,000	-	-	-
		3	研究發展	7,898,000	-	-	-
		4	管制考核	1,260,000	-	-	-
		6	為民服務	33,712,000	-	-	-
		7	工程品質評鑑與查核	1,920,000	-	-	-
		40	預備金	95,000	-	-	-
	5		政風處	45,975,000	-	-	-
		1	一般行政	43,959,000	-	64,000	-

方總決算
決算表

102年度　　單位：新台幣元

數	決		算	數	比較增減數
合　計	實　現　數	應　付　數	保　留　數	合　計	
855,411,000	755,370,360	-	8,215,633	763,585,993	91,825,007
855,411,000	755,370,360	-	8,215,633	763,585,993	91,825,007
306,668,000	278,395,206	-	-	278,395,206	28,272,794
506,579,000	457,381,458	-	-	457,381,458	49,197,542
7,000,000	-	-	-	-	7,000,000
35,164,000	19,593,696	-	8,215,633	27,809,329	7,354,671
1,090,488,000	1,070,841,098	211,295	1,303,704	1,072,356,097	18,131,903
543,833,000	536,531,484	-	-	536,531,484	7,301,516
212,252,000	208,909,672	-	-	208,909,672	3,342,328
311,958,000	309,256,913	-	-	309,256,913	2,701,087
6,780,000	6,195,098	-	-	6,195,098	584,902
7,540,000	7,247,573	-	-	7,247,573	292,427
5,303,000	4,922,228	-	-	4,922,228	380,772
-	-	-	-	-	-
101,853,000	100,555,044	211,295	-	100,766,339	1,086,661
92,790,000	92,029,857	211,295	-	92,241,152	548,848
841,000	652,872	-	-	652,872	188,128
416,000	391,926	-	-	391,926	24,074
850,000	680,281	-	-	680,281	169,719
701,000	679,205	-	-	679,205	21,795
6,155,000	6,120,903	-	-	6,120,903	34,097
100,000	-	-	-	-	100,000
175,737,000	174,020,170	-	-	174,020,170	1,716,830
79,734,000	79,195,201	-	-	79,195,201	538,799
997,000	979,249	-	-	979,249	17,751
655,000	654,002	-	-	654,002	998
1,499,000	1,471,980	-	-	1,471,980	27,020
2,403,000	2,401,946	-	-	2,401,946	1,054
90,449,000	89,317,792	-	-	89,317,792	1,131,208
-	-	-	-	-	-
109,091,000	102,125,133	-	1,236,504	103,361,637	5,729,363
61,570,000	59,161,289	-	-	59,161,289	2,408,711
2,636,000	2,138,103	-	58,504	2,196,607	439,393
7,898,000	5,505,180	-	1,080,000	6,585,180	1,312,820
1,260,000	830,755	-	98,000	928,755	331,245
33,712,000	32,633,363	-	-	32,633,363	1,078,637
1,920,000	1,856,443	-	-	1,856,443	63,557
95,000	-	-	-	-	95,000
45,975,000	45,294,135	-	-	45,294,135	680,865
44,023,000	43,480,427	-	-	43,480,427	542,573

經資門併計　　中華民國

科目				預算			
款	項	目	名稱	原預算數	預算增減數	動支第一預備金	動支第二預備金
		2	組織管理機密維護	815,000	-	-	-
		3	政風調查	273,000	-	-	-
		4	預防貪瀆	838,000	-	-	-
		5	預備金	90,000	-	-64,000	-
	6		資訊中心	64,268,000	-	-	-
		1	一般行政	41,608,000	-	-	-
		4	市政資訊發展	5,218,000	-	-	-
		6	網路應用服務管理	5,346,000	-	-	-
		8	資訊基礎建設管理	12,096,000	-	-	-
	7		法制局	49,731,000	-	-	-
		1	一般行政	47,256,000	-	90,277	-
		2	訴願審議	748,000	-	-	-
		3	法規業務	1,323,000	-	-	-
		4	國家賠償法業務	304,000	-	-	-
		6	預備金	100,000	-	-90,277	-
3			民政支出	9,973,248,000	-	-	75,971,256
	1		原住民事務委員會	431,690,000	-	-	-
		1	一般行政	33,654,000	-	-	-
		2	原住民行政	395,434,000	-	-	-
		3	預備金	40,000	-	-	-
		4	廳舍興建與充實設備	2,562,000	-	-	-
	2		客家事務委員會	84,074,000	-	-	-
		1	一般行政	28,305,000	-	-	-
		2	客家行政	55,679,000	-	44,410	-
		3	預備金	90,000	-	-44,410	-
	3		鹽埕區公所	67,903,000	-	-	-
		1	一般行政	53,053,000	-	-	-
		2	區公所業務	12,050,000	-	-	-
		4	基層建設	2,800,000	-	-	-
	4		鼓山區公所	125,019,000	-	-	-
		1	一般行政	84,614,000	-	-	-
		2	區公所業務	34,805,000	-	-	-
		4	基層建設	5,600,000	-	-	-
	5		左營區公所	134,477,000	-	-	-
		1	一般行政	90,135,000	-	-	-
		2	區公所業務	40,942,000	-	-	-
		4	基層建設	3,400,000	-	-	-
	6		楠梓區公所	132,695,000	-	-	-
		1	一般行政	86,647,000	-	-	-
		2	區公所業務	40,548,000	-	-	-
		4	基層建設	5,500,000	-	-	-
	7		三民區公所	237,662,000	-	-	621,160

方總決算
決算表

102年度　　單位：新台幣元

數	決		算	數	比較增減數
合　計	實　現　數	應　付　數	保　留　數	合　計	
815,000	782,363	-	-	782,363	32,637
273,000	257,668	-	-	257,668	15,332
838,000	773,677	-	-	773,677	64,323
26,000	-	-	-	-	26,000
64,268,000	63,775,106	-	-	63,775,106	492,894
41,608,000	41,314,495	-	-	41,314,495	293,505
5,218,000	5,157,627	-	-	5,157,627	60,373
5,346,000	5,295,176	-	-	5,295,176	50,824
12,096,000	12,007,808	-	-	12,007,808	88,192
49,731,000	48,540,026	-	67,200	48,607,226	1,123,774
47,346,277	46,683,886	-	-	46,683,886	662,391
748,000	637,411	-	30,000	667,411	80,589
1,323,000	989,671	-	37,200	1,026,871	296,129
304,000	229,058	-	-	229,058	74,942
9,723	-	-	-	-	9,723
10,049,219,256	9,328,905,627	45,271,494	165,998,542	9,540,175,663	509,043,593
431,690,000	367,332,805	17,309,974	13,724,416	398,367,195	33,322,805
33,654,000	33,300,990	-	-	33,300,990	353,010
395,434,000	331,469,815	17,309,974	13,724,416	362,504,205	32,929,795
40,000	-	-	-	-	40,000
2,562,000	2,562,000	-	-	2,562,000	-
84,074,000	73,223,669	-	8,033,916	81,257,585	2,816,415
28,305,000	28,100,043	-	-	28,100,043	204,957
55,723,410	45,123,626	-	8,033,916	53,157,542	2,565,868
45,590	-	-	-	-	45,590
67,903,000	66,719,826	-	-	66,719,826	1,183,174
53,053,000	52,591,696	-	-	52,591,696	461,304
12,050,000	11,507,908	-	-	11,507,908	542,092
2,800,000	2,620,222	-	-	2,620,222	179,778
125,019,000	120,087,715	-	798,500	120,886,215	4,132,785
84,614,000	83,602,998	-	-	83,602,998	1,011,002
34,805,000	31,443,413	-	798,500	32,241,913	2,563,087
5,600,000	5,041,304	-	-	5,041,304	558,696
134,477,000	129,742,644	-	-	129,742,644	4,734,356
90,135,000	89,502,962	-	-	89,502,962	632,038
40,942,000	37,193,294	-	-	37,193,294	3,748,706
3,400,000	3,046,388	-	-	3,046,388	353,612
132,695,000	130,202,108	-	-	130,202,108	2,492,892
86,647,000	85,616,407	-	-	85,616,407	1,030,593
40,548,000	39,528,048	-	-	39,528,048	1,019,952
5,500,000	5,057,653	-	-	5,057,653	442,347
238,283,160	232,447,930	-	-	232,447,930	5,835,230

經資門併計　　中華民國

科目				預算			
款	項	目	名稱	原預算數	預算增減數	動支第一預備金	動支第二預備金
		1	一般行政	160,703,000	-	-	523,360
		2	區公所業務	64,959,000	-	-	97,800
		4	基層建設	12,000,000	-	-	-
	8		新興區公所	95,093,000	-	-	-
		1	一般行政	71,084,000	-	-	-
		2	區公所業務	22,309,000	-	-	-
		4	基層建設	1,700,000	-	-	-
	9		前金區公所	64,698,000	-	-	170,382
		1	一般行政	51,237,000	-	-	170,382
		2	區公所業務	12,361,000	-	-	-
		4	基層建設	1,100,000	-	-	-
	10		苓雅區公所	198,206,000	-	-	-
		1	一般行政	129,475,000	-	-	-
		2	區公所業務	61,231,000	-	-	-
		4	基層建設	7,500,000	-	-	-
	11		前鎮區公所	211,332,000	-	-	403,702
		1	一般行政	115,476,000	-	-	403,702
		2	區公所業務	81,556,000	-	-	-
		3	廳舍興建與充實設備	8,800,000	-	-	-
		4	基層建設	5,500,000	-	-	-
	12		旗津區公所	133,392,000	-	-	667,711
		1	一般行政	39,109,000	-	-	-
		2	區公所業務	16,866,000	-	-	377,326
		3	廳舍興建與充實設備	74,917,000	-	-	290,385
		4	基層建設	2,500,000	-	-	-
	13		小港區公所	229,070,000	-	-	211,358
		1	一般行政	88,543,000	-	-	211,358
		2	區公所業務	99,185,000	-	-	-
		3	廳舍興建與充實設備	6,560,000	-	-	-
		4	基層建設	34,782,000	-	-	-
	14		鳳山區公所	300,634,000	-	-	-
		1	一般行政	176,750,000	-	-	-
		2	區公所業務	109,884,000	-	-	-
		4	基層建設	14,000,000	-	-	-
	15		林園區公所	161,780,000	-	-	-
		1	一般行政	74,415,000	-	-	-
		2	區公所業務	80,365,000	-	-	-
		4	基層建設	7,000,000	-	-	-
	16		大寮區公所	177,190,000	-	-	-
		1	一般行政	91,285,000	-	-	-
		2	區公所業務	79,605,000	-	-	-
		4	基層建設	6,300,000	-	-	-

方總決算
決算表

102年度　　單位：新台幣元

數	決		算	數	比較增減數
合　計	實　現　數	應　付　數	保　留　數	合　計	
161,226,360	158,998,773	-	-	158,998,773	2,227,587
65,056,800	62,776,286	-	-	62,776,286	2,280,514
12,000,000	10,672,871	-	-	10,672,871	1,327,129
95,093,000	93,270,840	-	-	93,270,840	1,822,160
71,084,000	70,507,254	-	-	70,507,254	576,746
22,309,000	21,204,778	-	-	21,204,778	1,104,222
1,700,000	1,558,808	-	-	1,558,808	141,192
64,868,382	64,063,691	-	-	64,063,691	804,691
51,407,382	51,174,212	-	-	51,174,212	233,170
12,361,000	12,021,970	-	-	12,021,970	339,030
1,100,000	867,509	-	-	867,509	232,491
198,206,000	194,488,820	-	-	194,488,820	3,717,180
129,475,000	127,628,479	-	-	127,628,479	1,846,521
61,231,000	59,656,337	-	-	59,656,337	1,574,663
7,500,000	7,204,004	-	-	7,204,004	295,996
211,735,702	207,739,242	-	-	207,739,242	3,996,460
115,879,702	114,419,589	-	-	114,419,589	1,460,113
81,556,000	79,426,274	-	-	79,426,274	2,129,726
8,800,000	8,800,000	-	-	8,800,000	-
5,500,000	5,093,379	-	-	5,093,379	406,621
134,059,711	105,656,699	-	290,385	105,947,084	28,112,627
39,109,000	38,684,405	-	-	38,684,405	424,595
17,243,326	16,293,138	-	-	16,293,138	950,188
75,207,385	48,589,446	-	290,385	48,879,831	26,327,554
2,500,000	2,089,710	-	-	2,089,710	410,290
229,281,358	195,001,974	-	-	195,001,974	34,279,384
88,754,358	87,083,982	-	-	87,083,982	1,670,376
99,185,000	77,537,593	-	-	77,537,593	21,647,407
6,560,000	5,057,816	-	-	5,057,816	1,502,184
34,782,000	25,322,583	-	-	25,322,583	9,459,417
300,634,000	288,657,737	-	891,116	289,548,853	11,085,147
176,750,000	174,371,318	-	-	174,371,318	2,378,682
109,884,000	105,334,638	-	-	105,334,638	4,549,362
14,000,000	8,951,781	-	891,116	9,842,897	4,157,103
161,780,000	143,998,612	-	-	143,998,612	17,781,388
74,415,000	71,650,953	-	-	71,650,953	2,764,047
80,365,000	66,893,742	-	-	66,893,742	13,471,258
7,000,000	5,453,917	-	-	5,453,917	1,546,083
177,190,000	164,598,892	-	-	164,598,892	12,591,108
91,285,000	89,984,208	-	-	89,984,208	1,300,792
79,605,000	68,314,684	-	-	68,314,684	11,290,316
6,300,000	6,300,000	-	-	6,300,000	-

經資門併計　　中華民國

科目				預算			
款	項	目	名稱	原預算數	預算增減數	動支第一預備金	動支第二預備金
	17		大樹區公所	113,753,000	-	-	-
		1	一般行政	64,548,000	-	-	-
		2	區公所業務	40,205,000	-	-	-
		4	基層建設	9,000,000	-	-	-
	18		大社區公所	81,697,000	-	-	-
		1	一般行政	40,152,000	-	-	-
		2	區公所業務	35,545,000	-	-	-
		4	基層建設	6,000,000	-	-	-
	19		仁武區公所	121,976,000	-	-	713,662
		1	一般行政	65,000,000	-	-	713,662
		2	區公所業務	47,976,000	-	-	-
		4	基層建設	9,000,000	-	-	-
	20		鳥松區公所	80,964,000	-	-	-
		1	一般行政	38,741,000	-	-	-
		2	區公所業務	37,223,000	-	-	-
		4	基層建設	5,000,000	-	-	-
	21		岡山區公所	180,752,000	-	-	-
		1	一般行政	100,535,000	-	-	-
		2	區公所業務	73,817,000	-	-	-
		4	基層建設	6,400,000	-	-	-
	22		橋頭區公所	77,906,000	-	-	-
		1	一般行政	54,156,000	-	-	-
		2	區公所業務	18,950,000	-	-	-
		4	基層建設	4,800,000	-	-	-
	23		燕巢區公所	80,519,000	-	-	-
		1	一般行政	53,939,000	-	-	-
		2	區公所業務	21,780,000	-	-	-
		4	基層建設	4,800,000	-	-	-
	24		田寮區公所	55,644,000	-	-	-
		1	一般行政	35,918,000	-	-	-
		2	區公所業務	13,726,000	-	-	-
		4	基層建設	6,000,000	-	-	-
	25		阿蓮區公所	69,630,000	-	-	-
		1	一般行政	44,342,000	-	-	-
		2	區公所業務	18,288,000	-	-	-
		4	基層建設	7,000,000	-	-	-
	26		路竹區公所	139,776,000	-	-	-
		1	一般行政	65,839,000	-	-	-
		2	區公所業務	59,819,000	-	-	-
		4	基層建設	14,118,000	-	-	-
	27		湖內區公所	85,368,000	-	-	-
		1	一般行政	48,822,000	-	-	-

方總決算
決算表

102年度　　單位：新台幣元

數	決		算	數	比較增減數
合　計	實　現　數	應　付　數	保　留　數	合　計	
113,753,000	100,216,474	8,255,590	-	108,472,064	5,280,936
64,548,000	62,783,328	-	-	62,783,328	1,764,672
40,205,000	28,632,856	8,255,590	-	36,888,446	3,316,554
9,000,000	8,800,290	-	-	8,800,290	199,710
81,697,000	75,779,832	-	-	75,779,832	5,917,168
40,152,000	38,204,274	-	-	38,204,274	1,947,726
35,545,000	31,629,539	-	-	31,629,539	3,915,461
6,000,000	5,946,019	-	-	5,946,019	53,981
122,689,662	113,668,476	-	-	113,668,476	9,021,186
65,713,662	64,498,943	-	-	64,498,943	1,214,719
47,976,000	43,086,436	-	-	43,086,436	4,889,564
9,000,000	6,083,097	-	-	6,083,097	2,916,903
80,964,000	74,813,769	-	-	74,813,769	6,150,231
38,741,000	37,903,434	-	-	37,903,434	837,566
37,223,000	32,430,801	-	-	32,430,801	4,792,199
5,000,000	4,479,534	-	-	4,479,534	520,466
180,752,000	163,245,156	-	5,266,938	168,512,094	12,239,906
100,535,000	96,951,207	-	-	96,951,207	3,583,793
73,817,000	61,414,312	-	5,266,938	66,681,250	7,135,750
6,400,000	4,879,637	-	-	4,879,637	1,520,363
77,906,000	75,256,277	-	-	75,256,277	2,649,723
54,156,000	53,019,994	-	-	53,019,994	1,136,006
18,950,000	17,616,521	-	-	17,616,521	1,333,479
4,800,000	4,619,762	-	-	4,619,762	180,238
80,519,000	73,356,138	-	-	73,356,138	7,162,862
53,939,000	51,993,478	-	-	51,993,478	1,945,522
21,780,000	17,509,723	-	-	17,509,723	4,270,277
4,800,000	3,852,937	-	-	3,852,937	947,063
55,644,000	51,725,333	-	-	51,725,333	3,918,667
35,918,000	35,074,200	-	-	35,074,200	843,800
13,726,000	10,868,888	-	-	10,868,888	2,857,112
6,000,000	5,782,245	-	-	5,782,245	217,755
69,630,000	66,551,386	-	-	66,551,386	3,078,614
44,342,000	43,664,077	-	-	43,664,077	677,923
18,288,000	17,035,638	-	-	17,035,638	1,252,362
7,000,000	5,851,671	-	-	5,851,671	1,148,329
139,776,000	128,744,501	700,000	401,098	129,845,599	9,930,401
65,839,000	64,018,722	-	-	64,018,722	1,820,278
59,819,000	53,107,869	700,000	378,000	54,185,869	5,633,131
14,118,000	11,617,910	-	23,098	11,641,008	2,476,992
85,368,000	80,764,476	-	-	80,764,476	4,603,524
48,822,000	46,607,370	-	-	46,607,370	2,214,630

經資門併計　　中華民國

科目				預算			
款	項	目	名稱	原預算數	預算增減數	動支第一預備金	動支第二預備金
		2	區公所業務	31,546,000	-	-	-
		4	基層建設	5,000,000	-	-	-
	28		茄萣區公所	178,011,000	-	-	-
		1	一般行政	56,095,000	-	-	-
		2	區公所業務	117,916,000	-	-	-
		4	基層建設	4,000,000	-	-	-
	29		永安區公所	176,370,000	-	-	-
		1	一般行政	32,657,000	-	-	-
		2	區公所業務	112,727,000	-	-	-
		4	基層建設	30,986,000	-	-	-
	30		彌陀區公所	117,666,000	-	-	-
		1	一般行政	44,253,000	-	-	-
		2	區公所業務	67,413,000	-	-	-
		4	基層建設	6,000,000	-	-	-
	31		梓官區公所	71,474,000	-	-	-
		1	一般行政	45,935,000	-	-	-
		2	區公所業務	19,939,000	-	-	-
		4	基層建設	5,600,000	-	-	-
	32		旗山區公所	114,718,000	-	-	2,450,000
		1	一般行政	68,701,000	-	-	-
		2	區公所業務	40,417,000	-	-	2,450,000
		4	基層建設	5,600,000	-	-	-
	33		美濃區公所	119,515,000	-	-	-
		1	一般行政	64,594,000	-	-	-
		2	區公所業務	50,921,000	-	-	-
		4	基層建設	4,000,000	-	-	-
	34		六龜區公所	73,740,000	-	-	-
		1	一般行政	43,779,000	-	-	-
		2	區公所業務	22,561,000	-	-	-
		4	基層建設	7,400,000	-	-	-
	35		甲仙區公所	58,371,000	-	-	-
		1	一般行政	33,985,000	-	-	-
		2	區公所業務	18,986,000	-	-	-
		4	基層建設	5,400,000	-	-	-
	36		杉林區公所	55,791,000	-	-	-
		1	一般行政	35,727,000	-	-	-
		2	區公所業務	15,064,000	-	-	-
		4	基層建設	5,000,000	-	-	-
	37		內門區公所	93,603,000	-	-	-
		1	一般行政	45,595,000	-	-	-
		2	區公所業務	42,008,000	-	-	-
		4	基層建設	6,000,000	-	-	-

方總決算
決算表

102年度　　單位：新台幣元

數	決		算	數	比較增減數
合　計	實　現　數	應　付　數	保　留　數	合　計	
31,546,000	29,774,142	-	-	29,774,142	1,771,858
5,000,000	4,382,964	-	-	4,382,964	617,036
178,011,000	156,551,372	800,000	939,961	158,291,333	19,719,667
56,095,000	54,610,464	-	90,000	54,700,464	1,394,536
117,916,000	98,704,280	800,000	849,961	100,354,241	17,561,759
4,000,000	3,236,628	-	-	3,236,628	763,372
176,370,000	138,718,203	1,086,130	14,525,327	154,329,660	22,040,340
32,657,000	29,815,928	-	-	29,815,928	2,841,072
112,727,000	95,646,923	799,680	563,000	97,009,603	15,717,397
30,986,000	13,255,352	286,450	13,962,327	27,504,129	3,481,871
117,666,000	94,653,894	-	7,043,439	101,697,333	15,968,667
44,253,000	43,587,455	-	-	43,587,455	665,545
67,413,000	45,276,531	-	7,043,439	52,319,970	15,093,030
6,000,000	5,789,908	-	-	5,789,908	210,092
71,474,000	67,549,419	-	-	67,549,419	3,924,581
45,935,000	44,981,071	-	-	44,981,071	953,929
19,939,000	17,498,806	-	-	17,498,806	2,440,194
5,600,000	5,069,542	-	-	5,069,542	530,458
117,168,000	107,044,163	-	5,549,235	112,593,398	4,574,602
68,701,000	67,668,185	-	-	67,668,185	1,032,815
42,867,000	33,866,169	-	5,549,235	39,415,404	3,451,596
5,600,000	5,509,809	-	-	5,509,809	90,191
119,515,000	105,345,072	1,270,800	2,058,943	108,674,815	10,840,185
64,594,000	63,026,308	-	-	63,026,308	1,567,692
50,921,000	38,484,014	1,140,873	2,058,943	41,683,830	9,237,170
4,000,000	3,834,750	129,927	-	3,964,677	35,323
73,740,000	65,053,897	-	1,446,438	66,500,335	7,239,665
43,779,000	41,532,994	-	-	41,532,994	2,246,006
22,561,000	17,395,675	-	1,446,438	18,842,113	3,718,887
7,400,000	6,125,228	-	-	6,125,228	1,274,772
58,371,000	47,920,252	-	685,995	48,606,247	9,764,753
33,985,000	29,912,655	-	-	29,912,655	4,072,345
18,986,000	13,240,778	-	685,995	13,926,773	5,059,227
5,400,000	4,766,819	-	-	4,766,819	633,181
55,791,000	51,344,447	-	558,238	51,902,685	3,888,315
35,727,000	33,714,053	-	-	33,714,053	2,012,947
15,064,000	14,071,532	-	558,238	14,629,770	434,230
5,000,000	3,558,862	-	-	3,558,862	1,441,138
93,603,000	82,590,691	5,484,092	-	88,074,783	5,528,217
45,595,000	44,859,073	-	-	44,859,073	735,927
42,008,000	31,731,618	5,484,092	-	37,215,710	4,792,290
6,000,000	6,000,000	-	-	6,000,000	-

經資門併計　　中華民國

科目				預算			
款	項	目	名稱	原預算數	預算增減數	動支第一預備金	動支第二預備金
	38		茂林區公所	70,250,000	-	-	-
		1	一般行政	30,536,000	-	-	-
		2	區公所業務	18,504,000	-	-	-
		4	基層建設	21,210,000	-	-	-
	39		桃源區公所	96,502,000	-	-	-
		1	一般行政	34,481,000	-	-	-
		2	區公所業務	57,521,000	-	-	-
		4	基層建設	4,500,000	-	-	-
	40		那瑪夏區公所	75,566,000	-	-	-
		1	一般行政	26,066,000	-	-	-
		2	區公所業務	22,344,000	-	-	-
		4	基層建設	27,156,000	-	-	-
	41		民政局	1,013,043,000	-	-100,520	805,493
		1	一般行政	121,877,000	-	399,480	-
		2	區政行政	77,794,000	-	-	-
		3	自治行政	51,263,000	-	-	688,000
		7	戶籍行政	3,826,000	-	-	-
		9	基層建設	123,092,000	-	-	-
		11	戶政事務所業務	634,691,000	-	-	117,493
		12	預備金	500,000	-	-500,000	-
	42		殯葬管理處	428,772,000	-	100,520	65,149,388
		1	一般行政	83,483,000	-	-	16,447,672
		2	殯葬業務	345,289,000	-	100,520	48,701,716
	43		地政局	176,804,000	-	-435,000	-
		1	一般行政	156,308,000	-	-	-
		2	地籍業務	3,497,000	-	-	-
		3	地籍測量業務	3,388,000	-	-	-
		4	地價業務	3,921,000	-	-	-
		5	地權業務	5,289,000	-	-	-
		6	地用業務	1,068,000	-	-	-
		7	徵收業務	827,000	-	-	-
		13	資訊業務	2,056,000	-	-	-
		15	預備金	450,000	-	-435,000	-
	44		土地開發處	323,260,000	-	12,000	-
		1	一般行政	107,794,000	-	12,000	-
		2	土地開發業務	144,798,000	-	-	-
		3	地籍測量業務	15,068,000	-	-	-
		4	債務付息	55,600,000	-	-	-
	45		鹽埕地政事務所	47,350,000	-	-	-
		1	一般行政	43,484,000	-	-	-
		2	地政業務	3,866,000	-	-	-
	46		新興地政事務所	52,032,000	-	370,000	-

方總決算

決算表

102年度　　單位：新台幣元

數	決		算	數	比較增減數
合　計	實　現　數	應　付　數	保　留　數	合　計	
70,250,000	63,047,119	1,218,683	-	64,265,802	5,984,198
30,536,000	30,196,292	-	-	30,196,292	339,708
18,504,000	14,630,841	1,218,683	-	15,849,524	2,654,476
21,210,000	18,219,986	-	-	18,219,986	2,990,014
96,502,000	78,622,721	-	4,368,888	82,991,609	13,510,391
34,481,000	33,549,119	-	-	33,549,119	931,881
57,521,000	41,341,410	-	4,368,888	45,710,298	11,810,702
4,500,000	3,732,192	-	-	3,732,192	767,808
75,566,000	57,089,977	4,847,379	1,838,059	63,775,415	11,790,585
26,066,000	25,704,635	-	-	25,704,635	361,365
22,344,000	16,509,330	-	-	16,509,330	5,834,670
27,156,000	14,876,012	4,847,379	1,838,059	21,561,450	5,594,550
1,013,747,973	959,575,764	205,978	19,204,497	978,986,239	34,761,734
122,276,480	114,295,277	-	700,950	114,996,227	7,280,253
77,794,000	61,671,306	-	15,470,000	77,141,306	652,694
51,951,000	45,046,340	-	-	45,046,340	6,904,660
3,826,000	3,826,000	-	-	3,826,000	-
123,092,000	105,321,760	205,978	3,033,547	108,561,285	14,530,715
634,808,493	629,415,081	-	-	629,415,081	5,393,412
-	-	-	-	-	-
494,021,908	415,474,803	-	72,275,267	487,750,070	6,271,838
99,930,672	99,375,019	-	-	99,375,019	555,653
394,091,236	316,099,784	-	72,275,267	388,375,051	5,716,185
176,369,000	170,274,119	-	-	170,274,119	6,094,881
156,308,000	155,343,723	-	-	155,343,723	964,277
3,497,000	2,673,045	-	-	2,673,045	823,955
3,388,000	3,148,073	-	-	3,148,073	239,927
3,921,000	3,013,981	-	-	3,013,981	907,019
5,289,000	2,268,282	-	-	2,268,282	3,020,718
1,068,000	979,551	-	-	979,551	88,449
827,000	825,146	-	-	825,146	1,854
2,056,000	2,022,318	-	-	2,022,318	33,682
15,000	-	-	-	-	15,000
323,272,000	261,846,801	4,092,868	280,601	266,220,270	57,051,730
107,806,000	107,402,263	-	-	107,402,263	403,737
144,798,000	109,472,941	4,092,868	280,601	113,846,410	30,951,590
15,068,000	12,750,509	-	-	12,750,509	2,317,491
55,600,000	32,221,088	-	-	32,221,088	23,378,912
47,350,000	47,321,246	-	-	47,321,246	28,754
43,484,000	43,482,816	-	-	43,482,816	1,184
3,866,000	3,838,430	-	-	3,838,430	27,570
52,402,000	52,078,934	-	-	52,078,934	323,066

經資門併計　　中華民國

科目				預算			
款	項	目	名稱	原預算數	預算增減數	動支第一預備金	動支第二預備金
		1	一般行政	47,184,000	-	370,000	-
		2	地政業務	4,848,000	-	-	-
	47		前鎮地政事務所	53,750,000	-	-	-
		1	一般行政	49,644,000	-	-	-
		2	地政業務	4,106,000	-	-	-
	48		楠梓地政事務所	57,244,000	-	-	-
		1	一般行政	53,019,000	-	-	-
		2	地政業務	4,225,000	-	-	-
	49		三民地政事務所	57,610,000	-	53,000	-
		1	一般行政	52,665,000	-	53,000	-
		2	地政業務	4,945,000	-	-	-
	50		鳳山地政事務所	73,028,000	-	-	-
		1	一般行政	62,722,000	-	-	-
		2	地政業務	10,306,000	-	-	-
	51		岡山地政事務所	66,095,000	-	-	-
		1	一般行政	58,220,000	-	-	-
		2	地政業務	7,875,000	-	-	-
	52		旗山地政事務所	41,189,000	-	-	-
		1	一般行政	34,262,000	-	-	-
		2	地政業務	6,927,000	-	-	-
	53		路竹地政事務所	62,675,000	-	-	-
		1	一般行政	55,837,000	-	-	-
		2	地政業務	6,838,000	-	-	-
	54		仁武地政事務所	68,844,000	-	-	-
		1	一般行政	62,745,000	-	-	-
		2	地政業務	6,099,000	-	-	-
	55		美濃地政事務所	37,347,000	-	-	-
		1	一般行政	32,224,000	-	-	-
		2	地政業務	5,123,000	-	-	-
	56		大寮地政事務所	59,677,000	-	-	-
		1	一般行政	51,597,000	-	-	-
		2	地政業務	8,080,000	-	-	-
	57		兵役局	172,878,000	-	-	2,780,000
		1	一般行政	50,677,000	-	-	-
		2	軍務行政	64,301,000	-	44,746	-
		3	兵役動員管理	18,419,000	-	-	2,480,000
		4	兵員徵集	39,281,000	-	150,000	300,000
		8	預備金	200,000	-	-194,746	-
	58		消防局	2,007,173,000	-	-	1,998,400
		1	一般行政	1,882,868,000	-	570,000	-
		2	消防業務	123,735,000	-	-	1,998,400
		3	預備金	570,000	-	-570,000	-

方總決算

決算表

102年度　　單位：新台幣元

數	決		算	數	比較增減數
合　計	實　現　數	應　付　數	保　留　數	合　計	
47,554,000	47,501,640	-	-	47,501,640	52,360
4,848,000	4,577,294	-	-	4,577,294	270,706
53,750,000	53,106,102	-	-	53,106,102	643,898
49,644,000	49,264,434	-	-	49,264,434	379,566
4,106,000	3,841,668	-	-	3,841,668	264,332
57,244,000	57,051,540	-	-	57,051,540	192,460
53,019,000	52,933,836	-	-	52,933,836	85,164
4,225,000	4,117,704	-	-	4,117,704	107,296
57,663,000	57,309,587	-	-	57,309,587	353,413
52,718,000	52,691,673	-	-	52,691,673	26,327
4,945,000	4,617,914	-	-	4,617,914	327,086
73,028,000	72,453,167	-	-	72,453,167	574,833
62,722,000	62,359,190	-	-	62,359,190	362,810
10,306,000	10,093,977	-	-	10,093,977	212,023
66,095,000	65,253,973	-	-	65,253,973	841,027
58,220,000	57,860,098	-	-	57,860,098	359,902
7,875,000	7,393,875	-	-	7,393,875	481,125
41,189,000	40,649,272	-	-	40,649,272	539,728
34,262,000	34,131,415	-	-	34,131,415	130,585
6,927,000	6,517,857	-	-	6,517,857	409,143
62,675,000	62,347,148	-	-	62,347,148	327,852
55,837,000	55,670,823	-	-	55,670,823	166,177
6,838,000	6,676,325	-	-	6,676,325	161,675
68,844,000	68,462,621	-	-	68,462,621	381,379
62,745,000	62,471,003	-	-	62,471,003	273,997
6,099,000	5,991,618	-	-	5,991,618	107,382
37,347,000	36,857,902	-	-	36,857,902	489,098
32,224,000	31,999,671	-	-	31,999,671	224,329
5,123,000	4,858,231	-	-	4,858,231	264,769
59,677,000	59,267,164	-	-	59,267,164	409,836
51,597,000	51,493,868	-	-	51,493,868	103,132
8,080,000	7,773,296	-	-	7,773,296	306,704
175,658,000	159,146,318	-	2,480,000	161,626,318	14,031,682
50,677,000	49,996,478	-	-	49,996,478	680,522
64,345,746	52,745,892	-	-	52,745,892	11,599,854
20,899,000	17,199,488	-	2,480,000	19,679,488	1,219,512
39,731,000	39,204,460	-	-	39,204,460	526,540
5,254	-	-	-	-	5,254
2,009,171,400	1,993,542,917	-	3,337,285	1,996,880,202	12,291,198
1,883,438,000	1,877,074,317	-	2,168,496	1,879,242,813	4,195,187
125,733,400	116,468,600	-	1,168,789	117,637,389	8,096,011
-	-	-	-	-	-

經資門併計　　中華民國

科目				預算			
款	項	目	名稱	原預算數	預算增減數	動支第一預備金	動支第二預備金
4			財務支出	1,041,212,000	-	-	-
	1		財政局	289,319,000	-	-	-
		1	一般行政	110,439,000	-	98,000	-
		2	財務行政	2,687,000	-	-	-
		3	稅務金融管理	1,242,000	-	-	-
		5	菸酒管理	21,971,000	-	-	-
		6	公用財產管理	31,851,000	-	-	-
		7	非公用財產管理	93,469,000	-	360,000	-
		8	非公用財產開發	2,891,000	-	-	-
		11	集中支付及市庫現金管理	24,307,000	-	-	-
		17	預備金	462,000	-	-458,000	-
	2		西區稅捐稽徵處	426,801,000	-	-	-
		1	一般行政	377,532,000	-	-	-
		2	稅捐稽徵業務	28,902,000	-	-	-
		3	稅務管理	20,367,000	-	-	-
	3		東區稅捐稽徵處	325,092,000	-	-	-
		1	一般行政	231,050,000	-	-	-
		2	稅捐稽徵業務	72,771,000	-	-	-
		3	稅務管理	21,271,000	-	-	-
5			警政支出	9,886,792,000	-	-	-
	1		警察局	9,886,792,000	-	-	-
		1	一般行政	703,212,000	-	-	-
		2	行政業務	373,269,000	-	-	-
		3	保安業務	58,780,000	-	-	-
		4	保防業務	810,000	-	-	-
		5	督察業務	10,747,000	-	-	-
		6	戶口業務	1,177,000	-	-	-
		8	民防業務	8,876,000	-	-	-
		9	刑事警察業務	7,748,000	-	-	-
		12	警隊業務	341,505,000	-	-	-
		13	分局業務	6,316,412,000	-	-	-
		14	大隊業務	2,005,963,000	-	500,000	-
		15	預備金	900,000	-	-900,000	-
		16	廳舍興建與充實設備	57,393,000	-	400,000	-
6			教育支出	40,994,161,000	-	-	26,839,909
	1		公務人力發展中心	56,171,000	-	-	-
		1	一般行政	33,733,000	-	-	-
		3	教學行政支出	22,438,000	-	-	-
	2		教育局	40,937,990,000	-	-	26,839,909
		9	教育發展基金	40,937,990,000	-	-	26,839,909
7			文化支出	2,721,594,000	-	190,000	96,737,299

方總決算
決算表

102年度　　單位：新台幣元

數	決		算	數	比較增減數
合　計	實　現　數	應　付　數	保　留　數	合　計	
1,041,212,000	1,019,087,875	-	8,464,308	1,027,552,183	13,659,817
289,319,000	273,860,701	-	8,464,308	282,325,009	6,993,991
110,537,000	110,412,703	-	-	110,412,703	124,297
2,687,000	1,609,027	-	-	1,609,027	1,077,973
1,242,000	1,096,288	-	-	1,096,288	145,712
21,971,000	17,072,494	-	4,567,339	21,639,833	331,167
31,851,000	30,725,898	-	1,120,000	31,845,898	5,102
93,829,000	89,638,759	-	2,776,969	92,415,728	1,413,272
2,891,000	2,637,746	-	-	2,637,746	253,254
24,307,000	20,667,786	-	-	20,667,786	3,639,214
4,000	-	-	-	-	4,000
426,801,000	425,601,822	-	-	425,601,822	1,199,178
377,532,000	377,128,133	-	-	377,128,133	403,867
28,902,000	28,770,109	-	-	28,770,109	131,891
20,367,000	19,703,580	-	-	19,703,580	663,420
325,092,000	319,625,352	-	-	319,625,352	5,466,648
231,050,000	230,573,604	-	-	230,573,604	476,396
72,771,000	68,636,473	-	-	68,636,473	4,134,527
21,271,000	20,415,275	-	-	20,415,275	855,725
9,886,792,000	9,656,676,161	-	149,156,484	9,805,832,645	80,959,355
9,886,792,000	9,656,676,161	-	149,156,484	9,805,832,645	80,959,355
703,212,000	702,132,321	-	-	702,132,321	1,079,679
373,269,000	212,251,468	-	134,600,179	346,851,647	26,417,353
58,780,000	52,040,695	-	2,301,340	54,342,035	4,437,965
810,000	752,113	-	56,150	808,263	1,737
10,747,000	9,827,990	-	-	9,827,990	919,010
1,177,000	1,159,825	-	-	1,159,825	17,175
8,876,000	4,905,509	-	2,922,471	7,827,980	1,048,020
7,748,000	7,555,880	-	-	7,555,880	192,120
341,505,000	335,653,301	-	1,497,000	337,150,301	4,354,699
6,316,412,000	6,299,617,263	-	-	6,299,617,263	16,794,737
2,006,463,000	1,981,340,380	-	-	1,981,340,380	25,122,620
-	-	-	-	-	-
57,793,000	49,439,416	-	7,779,344	57,218,760	574,240
41,021,000,909	41,005,208,220	-	-	41,005,208,220	15,792,689
56,171,000	55,688,980	-	-	55,688,980	482,020
33,733,000	33,427,743	-	-	33,427,743	305,257
22,438,000	22,261,237	-	-	22,261,237	176,763
40,964,829,909	40,949,519,240	-	-	40,949,519,240	15,310,669
40,964,829,909	40,949,519,240	-	-	40,949,519,240	15,310,669
2,818,521,299	2,662,492,852	7,779,426	106,273,267	2,776,545,545	41,975,754

經資門併計　　中華民國

科目				預算			
款	項	目	名稱	原預算數	預算增減數	動支第一預備金	動支第二預備金
	1		民政局	16,055,000	-	-	893,646
		5	宗教禮俗業務	16,055,000	-	-	893,646
	2		教育局	190,000	-	-190,000	-
		16	預備金	190,000	-	-190,000	-
	3		體育處	451,067,000	-	190,000	43,642,369
		1	一般行政	69,304,000	-	-	-
		2	管理及設備	324,557,000	-	190,000	43,642,369
		3	廳舍興建與充實設備	57,206,000	-	-	-
	4		社會教育館	55,064,000	-	-	-
		1	一般行政	31,796,000	-	-	-
		2	活動與管理	23,268,000	-	-	-
	5		家庭教育中心	20,071,000	-	-	-
		1	一般行政	8,493,000	-	-	-
		2	活動與管理	11,578,000	-	-	-
	6		新聞局	159,438,000	-	-	-
		1	一般行政	52,027,000	-	268,445	-
		2	新聞行政	21,399,000	-	-	-
		3	新聞服務	65,114,000	-	-	-
		4	行銷出版業務	15,817,000	-	-	-
		5	新聞發佈	4,581,000	-	-	-
		6	預備金	500,000	-	-268,445	-
	7		高雄廣播電臺	42,937,000	-	-	-
		1	一般行政	31,904,000	-	-	-
		2	廣播業務	11,033,000	-	-	-
	8		文化局	874,762,000	-	-421,225	43,141,284
		1	一般行政	201,913,000	-	78,775	-
		2	文化建設與活動	672,349,000	-	-	43,141,284
		3	預備金	500,000	-	-500,000	-
	9		美術館	177,967,000	-	-	-
		1	一般行政	91,076,000	-	-	-
		2	活動與管理	86,891,000	-	-	-
	10		圖書館	730,670,000	-	-	-
		1	一般行政	153,410,000	-	-	-
		2	圖書管理	577,260,000	-	-	-
	11		歷史博物館	94,279,000	-	421,225	7,000,000
		1	一般行政	51,179,000	-	421,225	7,000,000
		2	活動與管理	43,100,000	-	-	-
	12		電影館	69,726,000	-	-	-
		1	一般行政	11,410,000	-	-	-
		2	活動與管理	58,316,000	-	-	-
	13		觀光局	29,368,000	-	190,000	2,060,000
		20	動物園管理	29,368,000	-	190,000	2,060,000

方總決算

決算表

102年度　　單位：新台幣元

數	決		算	數	比較增減數
合　計	實　現　數	應　付　數	保　留　數	合　計	
16,948,646	16,324,195	-	-	16,324,195	624,451
16,948,646	16,324,195	-	-	16,324,195	624,451
-	-	-	-	-	-
-	-	-	-	-	-
494,899,369	484,950,504	404,168	4,999,274	490,353,946	4,545,423
69,304,000	69,180,418	-	-	69,180,418	123,582
368,389,369	364,587,605	-	1,654,000	366,241,605	2,147,764
57,206,000	51,182,481	404,168	3,345,274	54,931,923	2,274,077
55,064,000	54,728,058	-	-	54,728,058	335,942
31,796,000	31,795,990	-	-	31,795,990	10
23,268,000	22,932,068	-	-	22,932,068	335,932
20,071,000	17,826,626	-	-	17,826,626	2,244,374
8,493,000	7,784,201	-	-	7,784,201	708,799
11,578,000	10,042,425	-	-	10,042,425	1,535,575
159,438,000	143,983,263	-	11,060,332	155,043,595	4,394,405
52,295,445	52,006,465	-	-	52,006,465	288,980
21,399,000	20,140,027	-	294,832	20,434,859	964,141
65,114,000	54,367,814	-	9,934,450	64,302,264	811,736
15,817,000	13,601,390	-	831,050	14,432,440	1,384,560
4,581,000	3,867,567	-	-	3,867,567	713,433
231,555	-	-	-	-	231,555
42,937,000	42,360,743	-	-	42,360,743	576,257
31,904,000	31,659,904	-	-	31,659,904	244,096
11,033,000	10,700,839	-	-	10,700,839	332,161
917,482,059	846,831,754	6,072,485	48,110,064	901,014,303	16,467,756
201,991,775	200,569,629	-	-	200,569,629	1,422,146
715,490,284	646,262,125	6,072,485	48,110,064	700,444,674	15,045,610
-	-	-	-	-	-
177,967,000	169,639,336	-	2,404,992	172,044,328	5,922,672
91,076,000	91,073,880	-	-	91,073,880	2,120
86,891,000	78,565,456	-	2,404,992	80,970,448	5,920,552
730,670,000	713,175,275	1,302,773	13,405,260	727,883,308	2,786,692
153,410,000	152,577,161	-	-	152,577,161	832,839
577,260,000	560,598,114	1,302,773	13,405,260	575,306,147	1,953,853
101,700,225	87,631,423	-	13,512,596	101,144,019	556,206
58,600,225	44,871,357	-	13,512,596	58,383,953	216,272
43,100,000	42,760,066	-	-	42,760,066	339,934
69,726,000	56,991,539	-	10,254,500	67,246,039	2,479,961
11,410,000	11,353,733	-	-	11,353,733	56,267
58,316,000	45,637,806	-	10,254,500	55,892,306	2,423,694
31,618,000	28,050,136	-	2,526,249	30,576,385	1,041,615
31,618,000	28,050,136	-	2,526,249	30,576,385	1,041,615

經資門併計　　中華民國

科目				預算			
款	項	目	名稱	原預算數	預算增減數	動支第一預備金	動支第二預備金
8			農業支出	985,150,000	-	-200,000	12,371,846
	1		農業局	452,625,000	-	-	10,671,846
		1	一般行政	107,572,000	-	100,000	-
		2	農業業務	344,653,000	-	300,000	10,671,846
		10	預備金	400,000	-	-400,000	-
	2		動物保護處	107,021,000	-	-	-
		1	一般行政	60,318,000	-	-	-
		2	動物保護與防疫	46,703,000	-	-	-
	3		海洋局	425,504,000	-	-200,000	1,700,000
		1	一般行政	91,094,000	-	-	-
		2	港務行政	28,894,000	-	-	-
		4	漁業行政	35,034,000	-	-	-
		8	預備金	200,000	-	-200,000	-
		9	廳舍興建與充實設備	270,282,000	-	-	1,700,000
9			交通支出	8,858,271,000	-	-	57,216,015
	1		工務局	2,253,868,000	-	-	3,654,390
		1	一般行政	205,034,000	-	375,000	257,250
		2	工程企劃行政	18,885,000	-	-	-
		5	建築管理	173,139,000	-	360,000	1,476,000
		11	預備金	745,000	-	-735,000	-
		13	工程企劃行政管理	1,856,065,000	-	-	1,921,140
	2		新建工程處	1,370,781,000	-	-	16,702,361
		1	一般行政	150,332,000	-	-	-
		7	道路橋梁廣場地景工程	1,220,449,000	-	-	16,702,361
	3		養護工程處	1,065,760,000	-	-	-
		1	一般行政	387,613,000	-	-	-
		3	維護保養廠管理	8,353,000	-	-	-
		4	公共設施養護	669,794,000	-	-	-
	4		捷運工程局	2,813,494,000	-	-	-
		1	一般行政	2,816,000	-	-	-
		13	非營業基金	2,810,678,000	-	-	-
	5		交通局	1,343,825,000	-	-	36,859,264
		1	一般行政	212,021,000	-	288,665	-
		2	交通規劃及管理	1,131,376,000	-	139,335	36,859,264
		3	預備金	428,000	-	-428,000	-
	6		車輛行車事故鑑定委員會	10,543,000	-	-	-
		1	交通行政	10,543,000	-	-	-
10			其他經濟服務支出	1,208,418,000	-	10,000	33,265,405
	1		財政局	20,000,000	-	-	-
		4	投資支出	20,000,000	-	-	-

方總決算
決算表

102年度　　單位：新台幣元

數	決		算	數	比較增減數
合　計	實　現　數	應　付　數	保　留　數	合　計	
997,321,846	838,935,026	18,937,949	101,848,599	959,721,574	37,600,272
463,296,846	421,825,605	12,595,351	13,126,494	447,547,450	15,749,396
107,672,000	107,514,302	-	-	107,514,302	157,698
355,624,846	314,311,303	12,595,351	13,126,494	340,033,148	15,591,698
-	-	-	-	-	-
107,021,000	103,485,478	-	1,901,053	105,386,531	1,634,469
60,318,000	59,777,134	-	-	59,777,134	540,866
46,703,000	43,708,344	-	1,901,053	45,609,397	1,093,603
427,004,000	313,623,943	6,342,598	86,821,052	406,787,593	20,216,407
91,094,000	90,990,003	-	-	90,990,003	103,997
28,894,000	28,400,240	-	245,586	28,645,826	248,174
35,034,000	18,836,672	38,907	10,175,712	29,051,291	5,982,709
-	-	-	-	-	-
271,982,000	175,397,028	6,303,691	76,399,754	258,100,473	13,881,527
8,915,487,015	6,677,190,088	147,408,440	614,984,381	7,439,582,909	1,475,904,106
2,257,522,390	2,154,825,041	2,026,835	27,934,457	2,184,786,333	72,736,057
205,666,250	205,138,196	-	257,250	205,395,446	270,804
18,885,000	10,908,970	1,377,899	-	12,286,869	6,598,131
174,975,000	122,411,926	-	9,681,741	132,093,667	42,881,333
10,000	-	-	-	-	10,000
1,857,986,140	1,816,365,949	648,936	17,995,466	1,835,010,351	22,975,789
1,387,483,361	961,559,830	31,959,649	308,728,077	1,302,247,556	85,235,805
150,332,000	150,260,552	-	-	150,260,552	71,448
1,237,151,361	811,299,278	31,959,649	308,728,077	1,151,987,004	85,164,357
1,065,760,000	1,052,484,568	105,251	1,585,004	1,054,174,823	11,585,177
387,613,000	387,463,412	-	-	387,463,412	149,588
8,353,000	8,328,405	-	-	8,328,405	24,595
669,794,000	656,692,751	105,251	1,585,004	658,383,006	11,410,994
2,813,494,000	1,225,154,648	113,316,705	213,917,744	1,552,389,097	1,261,104,903
2,816,000	-	-	2,610,600	2,610,600	205,400
2,810,678,000	1,225,154,648	113,316,705	211,307,144	1,549,778,497	1,260,899,503
1,380,684,264	1,273,742,657	-	62,819,099	1,336,561,756	44,122,508
212,309,665	212,178,486	-	-	212,178,486	131,179
1,168,374,599	1,061,564,171	-	62,819,099	1,124,383,270	43,991,329
-	-	-	-	-	-
10,543,000	9,423,344	-	-	9,423,344	1,119,656
10,543,000	9,423,344	-	-	9,423,344	1,119,656
1,241,693,405	877,396,420	34,809,205	235,258,736	1,147,464,361	94,229,044
20,000,000	20,000,000	-	-	20,000,000	-
20,000,000	20,000,000	-	-	20,000,000	-

經資門併計　　中華民國

科目				預算			
款	項	目	名稱	原預算數	預算增減數	動支第一預備金	動支第二預備金
	2		經濟發展局	623,749,000	-	-	-
		1	一般行政	178,139,000	-	-	-
		2	產業服務	52,405,000	-	-	-
		3	工業行政	34,680,000	-	-	-
		4	商業行政	39,475,000	-	-	-
		6	公民營事業	28,154,000	-	-	-
		14	招商行政	74,764,000	-	-	-
		15	市場管理	215,627,000	-	-	-
		40	預備金	505,000	-	-	-
	3		海洋局	26,005,000	-	200,000	1,400,000
		3	海洋行政	26,005,000	-	200,000	1,400,000
	4		觀光局	538,664,000	-	-190,000	31,865,405
		1	一般行政	125,737,000	-	-	-
		4	觀光行銷管理	50,126,000	-	-	-
		5	觀光產業管理	8,609,000	-	-	1,478,600
		6	觀光活動推展	58,922,000	-	-	-
		7	風景區規劃與建設	234,410,000	-	-	30,386,805
		8	風景區維護與管理	60,670,000	-	-	-
		40	預備金	190,000	-	-190,000	-
12			社會保險支出	10,146,161,000	-	-	-
	1		社會局	2,852,136,000	-	-	-
		7	社會保險	2,852,136,000	-	-	-
	2		農業局	221,351,000	-	-	-
		6	社會保險	221,351,000	-	-	-
	3		勞工局	7,072,674,000	-	-	-
		11	社會保險	7,072,674,000	-	-	-
13			社會救助支出	7,463,359,000	-	-	-
	1		社會局	7,396,935,000	-	-	-
		9	社會救助	7,396,935,000	-	-	-
	2		仁愛之家	22,272,000	-	-	-
		2	社會救助	22,272,000	-	-	-
	3		勞工局	28,372,000	-	-	-
		12	社會救助	28,372,000	-	-	-
	4		海洋局	15,780,000	-	-	-
		6	漁業救助	15,780,000	-	-	-
14			福利服務支出	6,700,877,000	-	-62,000	15,449,500
	1		社會局	4,447,055,000	-	-1,523,380	15,000,000
		1	一般行政	243,514,000	-	-	-
		3	各項慶典	2,268,000	-	-	-
		4	人民團體組織	6,454,000	-	-	-
		5	合作行政	699,000	-	-	-
		10	國民住宅	422,000	-	-	-

方總決算

決算表

102年度　　單位：新台幣元

數	決		算	數	比較增減數
合　計	實　現　數	應　付　數	保　留　數	合　計	
623,749,000	486,599,167	1,744,333	63,026,024	551,369,524	72,379,476
178,139,000	177,955,397	-	-	177,955,397	183,603
52,405,000	26,809,621	-	21,453,000	48,262,621	4,142,379
34,680,000	24,115,420	-	-	24,115,420	10,564,580
39,475,000	28,334,421	-	7,078,100	35,412,521	4,062,479
28,154,000	15,746,320	-	4,516,000	20,262,320	7,891,680
74,764,000	43,435,019	-	21,818,301	65,253,320	9,510,680
215,627,000	170,202,969	1,744,333	8,160,623	180,107,925	35,519,075
505,000	-	-	-	-	505,000
27,605,000	24,936,268	-	2,450,000	27,386,268	218,732
27,605,000	24,936,268	-	2,450,000	27,386,268	218,732
570,339,405	345,860,985	33,064,872	169,782,712	548,708,569	21,630,836
125,737,000	125,583,202	-	-	125,583,202	153,798
50,126,000	42,303,328	-	6,110,940	48,414,268	1,711,732
10,087,600	5,852,358	-	3,722,295	9,574,653	512,947
58,922,000	15,439,779	-	43,308,533	58,748,312	173,688
264,796,805	99,758,879	33,064,872	113,379,221	246,202,972	18,593,833
60,670,000	56,923,439	-	3,261,723	60,185,162	484,838
-	-	-	-	-	-
10,146,161,000	10,144,818,294	-	-	10,144,818,294	1,342,706
2,852,136,000	2,851,875,586	-	-	2,851,875,586	260,414
2,852,136,000	2,851,875,586	-	-	2,851,875,586	260,414
221,351,000	220,268,708	-	-	220,268,708	1,082,292
221,351,000	220,268,708	-	-	220,268,708	1,082,292
7,072,674,000	7,072,674,000	-	-	7,072,674,000	-
7,072,674,000	7,072,674,000	-	-	7,072,674,000	-
7,463,359,000	7,307,636,325	-	-	7,307,636,325	155,722,675
7,396,935,000	7,253,991,852	-	-	7,253,991,852	142,943,148
7,396,935,000	7,253,991,852	-	-	7,253,991,852	142,943,148
22,272,000	20,681,140	-	-	20,681,140	1,590,860
22,272,000	20,681,140	-	-	20,681,140	1,590,860
28,372,000	25,063,333	-	-	25,063,333	3,308,667
28,372,000	25,063,333	-	-	25,063,333	3,308,667
15,780,000	7,900,000	-	-	7,900,000	7,880,000
15,780,000	7,900,000	-	-	7,900,000	7,880,000
6,716,264,500	6,406,289,767	-	10,149,889	6,416,439,656	299,824,844
4,460,531,620	4,213,213,114	-	2,756,234	4,215,969,348	244,562,272
243,514,000	236,778,672	-	-	236,778,672	6,735,328
2,268,000	1,966,808	-	-	1,966,808	301,192
6,454,000	5,729,451	-	-	5,729,451	724,549
699,000	583,646	-	-	583,646	115,354
422,000	13,225	-	-	13,225	408,775

經資門併計　　中華民國

科目				預算			
款	項	目	名稱	原預算數	預算增減數	動支第一預備金	動支第二預備金
		12	福利服務	4,171,433,000	-	695,951	15,000,000
		13	社區發展	16,755,000	-	1,963,006	-
		15	預備金	5,510,000	-	-4,182,337	-
	2		仁愛之家	39,671,000	-	-	-
		1	一般行政	37,535,000	-	-	-
		3	福利服務	2,136,000	-	-	-
	3		兒童福利服務中心	44,602,000	-	446,180	-
		1	一般行政	25,670,000	-	446,180	-
		2	福利服務	18,932,000	-	-	-
	4		無障礙之家	86,157,000	-	880,000	-
		1	一般行政	54,859,000	-	880,000	-
		2	福利服務	31,298,000	-	-	-
	5		長青綜合服務中心	101,392,000	-	100,000	-
		1	一般行政	18,183,000	-	-	-
		2	福利服務	83,209,000	-	100,000	-
	6		家庭暴力及性侵害防治中心	123,417,000	-	97,200	-
		1	一般行政	67,479,000	-	97,200	-
		2	福利服務	55,938,000	-	-	-
	7		農業局	1,332,000,000	-	-	-
		5	福利服務	1,332,000,000	-	-	-
	8		勞工局	172,160,000	-	-300,000	449,500
		1	一般行政	98,607,000	-	-	449,500
		2	勞工行政	31,136,000	-	-	-
		4	勞工組織	25,858,000	-	-	-
		5	勞工福利暨身心障礙者就業	6,270,000	-	-	-
		6	勞動條件	3,240,000	-	-	-
		7	勞資關係	5,377,000	-	-	-
		9	促進國民就業服務	1,372,000	-	-	-
		14	預備金	300,000	-	-300,000	-
	9		勞動檢查處	79,514,000	-	-	-
		1	一般行政	70,687,000	-	-	-
		3	勞動檢查	8,827,000	-	-	-
	10		勞工教育生活中心	72,368,000	-	238,000	-
		1	一般行政	67,961,000	-	238,000	-
		3	各項活動	4,407,000	-	-	-
	11		海洋局	202,541,000	-	-	-
		7	漁業福利	202,541,000	-	-	-
15			國民就業支出	100,692,000	-	62,000	-
	1		社會局	10,165,000	-	-	-
		8	國民就業	10,165,000	-	-	-

方總決算
決算表

102年度　　單位：新台幣元

數	決		算	數	比較增減數
合　計	實　現　數	應　付　數	保　留　數	合　計	
4,187,128,951	3,950,451,146	-	2,756,234	3,953,207,380	233,921,571
18,718,006	17,690,166	-	-	17,690,166	1,027,840
1,327,663	-	-	-	-	1,327,663
39,671,000	37,911,821	-	-	37,911,821	1,759,179
37,535,000	35,829,418	-	-	35,829,418	1,705,582
2,136,000	2,082,403	-	-	2,082,403	53,597
45,048,180	44,377,840	-	-	44,377,840	670,340
26,116,180	25,891,422	-	-	25,891,422	224,758
18,932,000	18,486,418	-	-	18,486,418	445,582
87,037,000	83,132,617	-	-	83,132,617	3,904,383
55,739,000	54,964,410	-	-	54,964,410	774,590
31,298,000	28,168,207	-	-	28,168,207	3,129,793
101,492,000	93,682,795	-	-	93,682,795	7,809,205
18,183,000	17,990,404	-	-	17,990,404	192,596
83,309,000	75,692,391	-	-	75,692,391	7,616,609
123,514,200	114,034,019	-	-	114,034,019	9,480,181
67,576,200	64,906,492	-	-	64,906,492	2,669,708
55,938,000	49,127,527	-	-	49,127,527	6,810,473
1,332,000,000	1,320,171,182	-	-	1,320,171,182	11,828,818
1,332,000,000	1,320,171,182	-	-	1,320,171,182	11,828,818
172,309,500	163,172,934	-	5,441,809	168,614,743	3,694,757
99,056,500	98,342,796	-	-	98,342,796	713,704
31,136,000	24,324,494	-	5,441,809	29,766,303	1,369,697
25,858,000	25,675,255	-	-	25,675,255	182,745
6,270,000	5,413,275	-	-	5,413,275	856,725
3,240,000	2,880,865	-	-	2,880,865	359,135
5,377,000	5,239,091	-	-	5,239,091	137,909
1,372,000	1,297,158	-	-	1,297,158	74,842
-	-	-	-	-	-
79,514,000	79,473,050	-	-	79,473,050	40,950
70,687,000	70,656,800	-	-	70,656,800	30,200
8,827,000	8,816,250	-	-	8,816,250	10,750
72,606,000	70,433,219	-	1,951,846	72,385,065	220,935
68,199,000	66,032,814	-	1,951,846	67,984,660	214,340
4,407,000	4,400,405	-	-	4,400,405	6,595
202,541,000	186,687,176	-	-	186,687,176	15,853,824
202,541,000	186,687,176	-	-	186,687,176	15,853,824
100,754,000	99,370,434	-	-	99,370,434	1,383,566
10,165,000	10,127,550	-	-	10,127,550	37,450
10,165,000	10,127,550	-	-	10,127,550	37,450

經資門併計　　中華民國

科目				預算			
款	項	目	名稱	原預算數	預算增減數	動支第一預備金	動支第二預備金
	2		訓練就業中心	65,914,000	-	62,000	-
		1	一般行政	52,992,000	-	62,000	-
		2	職業訓練	11,049,000	-	-	-
		3	國民就業輔導	1,873,000	-	-	-
	3		博愛職業技能訓練中心	24,613,000	-	-	-
		1	一般行政	18,787,000	-	-	-
		2	身心障礙職業訓練與重建	5,826,000	-	-	-
16			醫療保健支出	1,996,373,000	-	-	7,333,600
	1		衛生局	1,996,373,000	-	-	7,333,600
		1	一般行政	382,988,000	-	-	-
		11	衛生業務	1,023,407,000	-	-	6,050,000
		12	防疫業務	103,768,000	-	-	-
		13	衛生所業務	485,710,000	-	500,000	1,283,600
		14	預備金	500,000	-	-500,000	-
17			社區發展支出	3,127,197,000	-	-	142,764,092
	1		養護工程處	2,517,084,000	-	-	105,803,092
		12	公共建設	2,517,084,000	-	-	105,803,092
	2		違章建築處理大隊	95,806,000	-	-	520,000
		1	一般行政	79,799,000	-	-	520,000
		2	違章拆除業務	16,007,000	-	-	-
	3		都市發展局	514,307,000	-	-	36,441,000
		1	一般行政	169,575,000	-	-	-
		2	都市發展業務	218,978,000	-	150,000	17,436,000
		3	預備金	427,000	-	-150,000	-
		7	都市發展計畫業務	125,327,000	-	-	19,005,000
18			環境保護支出	9,548,944,000	-	-	31,275,379
	1		環境保護局	3,605,307,000	-	-	26,000,000
		1	一般行政	2,335,507,000	-	-	-
		2	空氣污染防制及噪音振動管制	486,000	-	-	-
		4	毒性化學物質管理及其災害防救	1,641,000	-	-	-
		7	土壤及水污染管理防治	44,471,000	-	297,730	-
		8	環境消毒及病媒防治	24,512,000	-	-	-
		9	垃圾集運與清潔維護	901,130,000	-	-	26,000,000
		12	都市廢棄物處理	131,134,000	-	-	-
		15	勞工安全衛生	4,473,000	-	-	-
		16	環境影響評估及公害糾紛調處	54,213,000	-	-	-
		19	環境污染稽查	37,371,000	-	-	-
		20	檢驗業務	4,019,000	-	-	-

方總決算
決算表

102年度　　單位：新台幣元

數	決		算	數	比較增減數
合　計	實　現　數	應　付　數	保　留　數	合　計	
65,976,000	65,545,287	-	-	65,545,287	430,713
53,054,000	52,807,135	-	-	52,807,135	246,865
11,049,000	10,866,704	-	-	10,866,704	182,296
1,873,000	1,871,448	-	-	1,871,448	1,552
24,613,000	23,697,597	-	-	23,697,597	915,403
18,787,000	17,882,025	-	-	17,882,025	904,975
5,826,000	5,815,572	-	-	5,815,572	10,428
2,003,706,600	1,954,479,461	-	17,755,000	1,972,234,461	31,472,139
2,003,706,600	1,954,479,461	-	17,755,000	1,972,234,461	31,472,139
382,988,000	382,850,015	-	-	382,850,015	137,985
1,029,457,000	983,721,905	-	17,755,000	1,001,476,905	27,980,095
103,768,000	100,648,744	-	-	100,648,744	3,119,256
487,493,600	487,258,797	-	-	487,258,797	234,803
-	-	-	-	-	-
3,269,961,092	2,885,747,755	15,084,964	243,898,089	3,144,730,808	125,230,284
2,622,887,092	2,382,585,884	14,950,752	170,658,016	2,568,194,652	54,692,440
2,622,887,092	2,382,585,884	14,950,752	170,658,016	2,568,194,652	54,692,440
96,326,000	93,981,459	-	-	93,981,459	2,344,541
80,319,000	79,802,165	-	-	79,802,165	516,835
16,007,000	14,179,294	-	-	14,179,294	1,827,706
550,748,000	409,180,412	134,212	73,240,073	482,554,697	68,193,303
169,575,000	169,309,413	-	-	169,309,413	265,587
236,564,000	148,943,485	-	48,260,306	197,203,791	39,360,209
277,000	-	-	-	-	277,000
144,332,000	90,927,514	134,212	24,979,767	116,041,493	28,290,507
9,580,219,379	8,126,582,303	193,170,516	420,474,638	8,740,227,457	839,991,922
3,631,307,000	3,406,116,069	1,197,968	84,336,930	3,491,650,967	139,656,033
2,335,507,000	2,328,294,418	-	473,280	2,328,767,698	6,739,302
486,000	123,911	-	121,125	245,036	240,964
1,641,000	723,854	-	752,292	1,476,146	164,854
44,768,730	27,163,440	100,000	15,135,445	42,398,885	2,369,845
24,512,000	23,025,328	-	81,400	23,106,728	1,405,272
927,130,000	819,473,725	357,968	52,141,924	871,973,617	55,156,383
131,134,000	60,987,534	740,000	15,031,464	76,758,998	54,375,002
4,473,000	3,871,721	-	-	3,871,721	601,279
54,213,000	38,959,056	-	600,000	39,559,056	14,653,944
37,371,000	33,865,129	-	-	33,865,129	3,505,871
4,019,000	3,575,683	-	-	3,575,683	443,317

經資門併計　　中華民國

科目				預算			
款	項	目	名稱	原預算數	預算增減數	動支第一預備金	動支第二預備金
		21	預備金	750,000	-	-750,000	-
		23	環境衛生工程	65,600,000	-	452,270	-
	2		中區資源回收廠	301,344,000	-	-	-
		1	一般行政	123,782,000	-	-	-
		2	垃圾焚化業務	177,562,000	-	-	-
	3		南區資源回收廠	402,746,000	-	-	-
		1	一般行政	246,474,000	-	-	-
		2	垃圾焚化業務	156,272,000	-	-	-
	4		水利局	5,239,547,000	-	-	5,275,379
		1	一般行政	314,007,000	-	-	-
		2	營運行政	469,219,000	-	363,000	5,275,379
		3	水利工程	4,455,737,000	-	-	-
		10	預備金	584,000	-	-363,000	-
19			退休撫卹支出	5,255,625,000	-	-	-
	1		市統籌	5,255,625,000	-	-	-
		1	退撫金	5,255,625,000	-	-	-
20			還本付息事務支出	8,849,000	-	-	-
	1		財政局	8,849,000	-	-	-
		9	市債經理	8,849,000	-	-	-
21			債務付息支出	1,889,213,000	-	-	-
	1		財政局	1,742,696,000	-	-	-
		10	債務付息	1,742,696,000	-	-	-
	2		捷運工程局	146,517,000	-	-	-
		10	債務付息	146,517,000	-	-	-
22			其他支出	2,030,484,000	-	-	-
	1		市統籌	2,009,331,000	-	-	-
		6	公務人員待遇福利	1,359,331,000	-	-	-
		7	災害準備金	650,000,000	-	-	-
	2		法制局	21,153,000	-	-	-
		7	國家賠償準備	21,153,000	-	-	-
23			第二預備金	500,000,000	-	-	-499,224,301
	1		第二預備金	500,000,000	-	-	-499,224,301
		1	第二預備金	500,000,000	-	-	-499,224,301
			總計	**126,382,519,000**	**-**	**-**	**-**

方總決算

決算表

102年度　　單位：新台幣元

數	決		算	數	比較增減數
合　　計	實　現　數	應　付　數	保　留　數	合　　計	
-	-	-	-	-	-
66,052,270	66,052,270	-	-	66,052,270	-
301,344,000	286,659,635	-	10,707,668	297,367,303	3,976,697
123,782,000	123,430,695	-	-	123,430,695	351,305
177,562,000	163,228,940	-	10,707,668	173,936,608	3,625,392
402,746,000	385,504,679	-	13,606,932	399,111,611	3,634,389
246,474,000	244,811,192	-	226,314	245,037,506	1,436,494
156,272,000	140,693,487	-	13,380,618	154,074,105	2,197,895
5,244,822,379	4,048,301,920	191,972,548	311,823,108	4,552,097,576	692,724,803
314,007,000	304,781,105	-	96,000	304,877,105	9,129,895
474,857,379	398,143,522	-	48,507,178	446,650,700	28,206,679
4,455,737,000	3,345,377,293	191,972,548	263,219,930	3,800,569,771	655,167,229
221,000	-	-	-	-	221,000
5,255,625,000	5,105,519,010	-	-	5,105,519,010	150,105,990
5,255,625,000	5,105,519,010	-	-	5,105,519,010	150,105,990
5,255,625,000	5,105,519,010	-	-	5,105,519,010	150,105,990
8,849,000	8,675,886	-	-	8,675,886	173,114
8,849,000	8,675,886	-	-	8,675,886	173,114
8,849,000	8,675,886	-	-	8,675,886	173,114
1,889,213,000	1,628,034,076	-	-	1,628,034,076	261,178,924
1,742,696,000	1,481,517,076	-	-	1,481,517,076	261,178,924
1,742,696,000	1,481,517,076	-	-	1,481,517,076	261,178,924
146,517,000	146,517,000	-	-	146,517,000	-
146,517,000	146,517,000	-	-	146,517,000	-
2,030,484,000	1,676,661,083	8,898,808	280,578,758	1,966,138,649	64,345,351
2,009,331,000	1,662,210,030	8,898,808	280,578,758	1,951,687,596	57,643,404
1,359,331,000	1,354,491,700	-	-	1,354,491,700	4,839,300
650,000,000	307,718,330	8,898,808	280,578,758	597,195,896	52,804,104
21,153,000	14,451,053	-	-	14,451,053	6,701,947
21,153,000	14,451,053	-	-	14,451,053	6,701,947
775,699	-	-	-	-	775,699
775,699	-	-	-	-	775,699
775,699	-	-	-	-	775,699
126,382,519,000	**119,235,918,121**	**471,572,097**	**2,364,360,028**	**122,071,850,246**	**4,310,668,754**

經常門　　中華民國

科目			預算			
款	項	名稱	原預算數	預算增減數	動支第一預備金	動支第二預備金
1		市議會主管	820,247,000	-	-	-
	1	高雄市議會	820,247,000	-	-	-
2		市政府主管	11,755,761,000	-20,910,420	-108,410	2,497,590
	1	秘書處	300,941,000	-4,880,000	-	-
	2	主計處	93,804,000	-55,273	-	-
	3	人事處	173,567,000	-27,597	-	-
	5	研究發展考核委員會	109,091,000	-	-	-
	12	政風處	45,679,000	-	-64,000	-
	16	原住民事務委員會	243,574,000	-	-	-
	18	客家事務委員會	69,124,000	-267,513	-44,410	-
	19	公務人力發展中心	54,431,000	-	-	-
	20	資訊中心	54,192,000	-677,000	-	-
	101	鹽埕區公所	65,013,000	-	-	-
	102	鼓山區公所	113,357,000	-	-	-
	103	左營區公所	123,057,000	-	-	-
	104	楠梓區公所	127,085,000	-	-	-
	105	三民區公所	225,475,000	-	-	621,160
	106	新興區公所	93,258,000	-21,855	-	-
	107	前金區公所	63,511,000	-	-	170,382
	108	苓雅區公所	185,201,000	-	-	-
	109	前鎮區公所	188,275,000	-	-	403,702
	110	旗津區公所	53,081,000	-	-	377,326
	111	小港區公所	185,118,000	-	-	211,358
	112	鳳山區公所	284,384,000	-106,800	-	-
	113	林園區公所	140,713,000	-	-	-
	114	大寮區公所	150,720,000	-3,202,000	-	-
	115	大樹區公所	91,485,000	-	-	-
	116	大社區公所	69,613,000	-644,956	-	-
	117	仁武區公所	104,351,000	-	-	713,662
	118	鳥松區公所	70,230,000	-863,600	-	-
	119	岡山區公所	146,113,000	-60,000	-	-
	120	橋頭區公所	72,989,000	-	-	-
	121	燕巢區公所	73,641,000	-159,717	-	-
	122	田寮區公所	49,554,000	-	-	-
	123	阿蓮區公所	62,522,000	-	-	-
	124	路竹區公所	122,943,000	-377,004	-	-
	125	湖內區公所	72,808,000	-279,507	-	-
	126	茄萣區公所	145,562,000	-165,750	-	-
	127	永安區公所	143,632,000	-224,923	-	-
	128	彌陀區公所	73,355,000	-	-	-
	129	梓官區公所	65,054,000	-53,305	-	-
	130	旗山區公所	92,741,000	-1,320,469	-	-

方總決算
決算提要表

102年度　　單位：新台幣元

數	決		算	數	比較增減數
合　計	實　現　數	應　付　數	保　留　數	合　計	
820,247,000	735,776,664	-	-	735,776,664	84,470,336
820,247,000	735,776,664	-	-	735,776,664	84,470,336
11,737,239,760	11,329,663,627	3,729,658	8,126,412	11,341,519,697	395,720,063
296,061,000	289,896,738	-	-	289,896,738	6,164,262
93,748,727	92,592,571	211,295	-	92,803,866	944,861
173,539,403	171,868,398	-	-	171,868,398	1,671,005
109,091,000	102,125,133	-	1,236,504	103,361,637	5,729,363
45,615,000	44,939,056	-	-	44,939,056	675,944
243,574,000	221,705,258	-	1,270,117	222,975,375	20,598,625
68,812,077	66,914,662	-	362,000	67,276,662	1,535,415
54,431,000	53,998,334	-	-	53,998,334	432,666
53,515,000	53,189,825	-	-	53,189,825	325,175
65,013,000	64,011,707	-	-	64,011,707	1,001,293
113,357,000	110,614,717	-	-	110,614,717	2,742,283
123,057,000	119,836,582	-	-	119,836,582	3,220,418
127,085,000	125,034,455	-	-	125,034,455	2,050,545
226,096,160	221,588,059	-	-	221,588,059	4,508,101
93,236,145	91,558,754	-	-	91,558,754	1,677,391
63,681,382	63,110,682	-	-	63,110,682	570,700
185,201,000	181,854,863	-	-	181,854,863	3,346,137
188,678,702	185,114,509	-	-	185,114,509	3,564,193
53,458,326	52,086,965	-	-	52,086,965	1,371,361
185,329,358	164,019,796	-	-	164,019,796	21,309,562
284,277,200	277,572,162	-	-	277,572,162	6,705,038
140,713,000	130,385,715	-	-	130,385,715	10,327,285
147,518,000	143,453,847	-	-	143,453,847	4,064,153
91,485,000	86,819,294	-	-	86,819,294	4,665,706
68,968,044	63,560,631	-	-	63,560,631	5,407,413
105,064,662	99,172,865	-	-	99,172,865	5,891,797
69,366,400	63,989,116	-	-	63,989,116	5,377,284
146,053,000	138,349,229	-	-	138,349,229	7,703,771
72,989,000	70,520,184	-	-	70,520,184	2,468,816
73,481,283	67,267,596	-	-	67,267,596	6,213,687
49,554,000	45,854,922	-	-	45,854,922	3,699,078
62,522,000	60,596,755	-	-	60,596,755	1,925,245
122,565,996	114,506,955	700,000	-	115,206,955	7,359,041
72,528,493	69,663,930	-	-	69,663,930	2,864,563
145,396,250	138,105,404	800,000	277,200	139,182,604	6,213,646
143,407,077	124,752,006	799,680	563,000	126,114,686	17,292,391
73,355,000	69,235,127	-	-	69,235,127	4,119,873
65,000,695	61,639,510	-	-	61,639,510	3,361,185
91,420,531	88,314,958	-	-	88,314,958	3,105,573

經常門　　中華民國

科目			預算			
款	項	名稱	原預算數	預算增減數	動支第一預備金	動支第二預備金
	131	美濃區公所	93,507,000	-257,300	-	-
	132	六龜區公所	66,280,000	-	-	-
	133	甲仙區公所	48,041,000	-845,664	-	-
	134	杉林區公所	47,671,000	-600,349	-	-
	135	內門區公所	61,628,000	-	-	-
	136	茂林區公所	48,220,000	-20,000	-	-
	137	桃源區公所	63,351,000	-	-	-
	138	那瑪夏區公所	47,863,000	-	-	-
	501	市統籌	6,679,956,000	-5,799,838	-	-
3		民政局主管	1,099,427,000	-11,611,154	-	32,577,959
	1	民政局	896,673,000	-846,052	-100,520	1,699,139
	4	殯葬管理處	202,754,000	-10,765,102	100,520	30,878,820
4		財政局主管	2,783,705,000	-465,790	-	-
	1	財政局	2,036,902,000	-405,790	-	-
	2	西區稅捐稽徵處	425,846,000	-60,000	-	-
	4	東區稅捐稽徵處	320,957,000	-	-	-
5		教育局主管	39,971,513,000	-	-	70,482,278
	1	教育局	39,517,116,000	-	-190,000	26,839,909
	4	體育處	390,370,000	-	190,000	43,642,369
	5	社會教育館	44,139,000	-	-	-
	6	家庭教育中心	19,888,000	-	-	-
6		經濟發展局主管	466,846,000	-1,322,593	-	-
	1	經濟發展局	466,846,000	-1,322,593	-	-
7		工務局主管	1,731,981,000	-465,564	-256,428	3,905,912
	1	工務局	421,950,000	-463,986	-256,428	1,476,000
	2	新建工程處	154,772,000	-	-	1,909,912
	4	養護工程處	1,064,991,000	-	-	-
	5	違章建築處理大隊	90,268,000	-1,578	-	520,000
8		社會局主管	15,083,992,000	-999,141	-3,805,387	15,000,000
	1	社會局	14,671,342,000	-808,648	-3,903,387	15,000,000
	5	仁愛之家	61,538,000	-	-	-
	10	兒童福利服務中心	43,321,000	-	98,000	-
	11	無障礙之家	85,677,000	-	-	-
	12	長青綜合服務中心	99,032,000	-190,493	-	-
	13	家庭暴力及性侵害防治中心	123,082,000	-	-	-
9		警察局主管	9,586,199,000	-25,047,133	-400,000	-
	1	警察局	9,586,199,000	-25,047,133	-400,000	-
10		衛生局主管	1,811,673,000	-337,000	-500,000	6,050,000
	1	衛生局	1,811,673,000	-337,000	-500,000	6,050,000
11		環境保護局主管	4,161,510,000	-545,650	-452,270	26,000,000
	1	環境保護局	3,457,580,000	-545,650	-452,270	26,000,000
	2	中區資源回收廠	301,344,000	-	-	-

方總決算
決算提要表

102年度　　單位：新台幣元

數	決		算	數	比較增減數
合　計	實　現　數	應　付　數	保　留　數	合　計	
93,249,700	85,038,878	-	1,868,043	86,906,921	6,342,779
66,280,000	58,875,248	-	1,446,438	60,321,686	5,958,314
47,195,336	39,369,940	-	-	39,369,940	7,825,396
47,070,651	44,649,171	-	-	44,649,171	2,421,480
61,628,000	58,689,443	-	-	58,689,443	2,938,557
48,200,000	44,146,893	1,218,683	-	45,365,576	2,834,424
63,351,000	56,754,632	-	259,800	57,014,432	6,336,568
47,863,000	41,678,445	-	-	41,678,445	6,184,555
6,674,156,162	6,510,639,707	-	843,310	6,511,483,017	162,673,145
1,120,393,805	1,071,187,053	-	27,738,000	1,098,925,053	21,468,752
897,425,567	862,263,944	-	15,550,000	877,813,944	19,611,623
222,968,238	208,923,109	-	12,188,000	221,111,109	1,857,129
2,783,239,210	2,501,075,168	-	7,464,309	2,508,539,477	274,699,733
2,036,496,210	1,760,685,872	-	7,464,309	1,768,150,181	268,346,029
425,786,000	424,842,731	-	-	424,842,731	943,269
320,957,000	315,546,565	-	-	315,546,565	5,410,435
40,041,995,278	40,034,686,657	-	1,654,000	40,036,340,657	5,654,621
39,543,765,909	39,542,898,069	-	-	39,542,898,069	867,840
434,202,369	430,300,626	-	1,654,000	431,954,626	2,247,743
44,139,000	43,834,164	-	-	43,834,164	304,836
19,888,000	17,653,798	-	-	17,653,798	2,234,202
465,523,407	375,431,341	-	54,942,982	430,374,323	35,149,084
465,523,407	375,431,341	-	54,942,982	430,374,323	35,149,084
1,735,164,920	1,642,755,184	2,132,086	17,873,520	1,662,760,790	72,404,130
422,705,586	346,106,329	2,026,835	16,288,516	364,421,680	58,283,906
156,681,912	155,947,596	-	-	155,947,596	734,316
1,064,991,000	1,051,717,598	105,251	1,585,004	1,053,407,853	11,583,147
90,786,422	88,983,661	-	-	88,983,661	1,802,761
15,094,187,472	14,683,013,863	-	2,756,234	14,685,770,097	408,417,375
14,681,629,965	14,294,985,296	-	2,756,234	14,297,741,530	383,888,435
61,538,000	58,199,014	-	-	58,199,014	3,338,986
43,419,000	42,801,531	-	-	42,801,531	617,469
85,677,000	81,967,438	-	-	81,967,438	3,709,562
98,841,507	91,444,022	-	-	91,444,022	7,397,485
123,082,000	113,616,562	-	-	113,616,562	9,465,438
9,560,751,867	9,438,136,575	-	49,873,112	9,488,009,687	72,742,180
9,560,751,867	9,438,136,575	-	49,873,112	9,488,009,687	72,742,180
1,816,886,000	1,771,038,768	-	17,755,000	1,788,793,768	28,092,232
1,816,886,000	1,771,038,768	-	17,755,000	1,788,793,768	28,092,232
4,186,512,080	3,941,795,642	1,197,968	108,561,530	4,051,555,140	134,956,940
3,482,582,080	3,269,791,328	1,197,968	84,246,930	3,355,236,226	127,345,854
301,344,000	286,659,635	-	10,707,668	297,367,303	3,976,697

經常門　　中華民國

科目			預算			
款	項	名稱	原預算數	預算增減數	動支第一預備金	動支第二預備金
	3	南區資源回收廠	402,586,000	-	-	-
12		地政局主管	1,030,508,000	-33,779	-370,000	-
	1	地政局	173,423,000	-	-435,000	-
	2	土地開發處	191,678,000	-	12,000	-
	101	鹽埕地政事務所	47,322,000	-629	-	-
	102	新興地政事務所	51,852,000	-11,150	-	-
	103	前鎮地政事務所	53,750,000	-	-	-
	104	楠梓地政事務所	57,244,000	-	-	-
	105	三民地政事務所	57,541,000	-	53,000	-
	106	鳳山地政事務所	72,324,000	-11,000	-	-
	107	岡山地政事務所	66,020,000	-	-	-
	108	旗山地政事務所	40,834,000	-	-	-
	109	路竹地政事務所	62,283,000	-11,000	-	-
	110	仁武地政事務所	59,278,000	-	-	-
	111	美濃地政事務所	37,282,000	-	-	-
	112	大寮地政事務所	59,677,000	-	-	-
13		新聞局主管	199,761,000	-37,800	-268,445	-
	1	新聞局	158,329,000	-37,800	-268,445	-
	2	高雄廣播電臺	41,432,000	-	-	-
14		兵役局主管	170,087,000	-	-	300,000
	1	兵役局	170,087,000	-	-	300,000
15		農業局主管	2,018,887,000	-207,600	-100,000	8,407,320
	1	農業局	1,915,383,000	-	-100,000	8,407,320
	2	動物保護處	103,504,000	-207,600	-	-
16		勞工局主管	7,508,100,000	-1,252,930	-98,000	-
	1	勞工局	7,272,207,000	-180,058	-300,000	-
	3	勞動檢查處	78,775,000	-	-	-
	5	勞工教育生活中心	67,080,000	-1,016,000	140,000	-
	6	訓練就業中心	65,537,000	-56,872	62,000	-
	7	博愛職業技能訓練中心	24,501,000	-	-	-
17		捷運工程局主管	147,281,000	-	-	-
	1	捷運工程局	147,281,000	-	-	-
18		消防局主管	1,862,945,000	-1,451,731	-415,600	1,998,400
	1	消防局	1,862,945,000	-1,451,731	-415,600	1,998,400
19		文化局主管	1,270,844,000	-11,051,007	-421,225	-
	1	文化局	693,294,000	-10,670,993	-421,225	-
	2	美術館	161,250,000	-68,762	-	-
	3	圖書館	271,923,000	-	-	-
	4	歷史博物館	75,618,000	-128,150	-	-
	5	電影館	68,759,000	-183,102	-	-
20		交通局主管	736,118,000	-425,940	-	36,859,264
	1	交通局	725,863,000	-412,838	-	36,859,264

方總決算
決算提要表

102年度　　單位：新台幣元

數	決	算	數		比較增減數
合　計	實　現　數	應　付　數	保　留　數	合　計	
402,586,000	385,344,679	-	13,606,932	398,951,611	3,634,389
1,030,104,221	994,512,768	-	-	994,512,768	35,591,453
172,988,000	167,583,856	-	-	167,583,856	5,404,144
191,690,000	166,407,770	-	-	166,407,770	25,282,230
47,321,371	47,292,617	-	-	47,292,617	28,754
51,840,850	51,517,784	-	-	51,517,784	323,066
53,750,000	53,106,102	-	-	53,106,102	643,898
57,244,000	57,051,540	-	-	57,051,540	192,460
57,594,000	57,241,232	-	-	57,241,232	352,768
72,313,000	71,831,369	-	-	71,831,369	481,631
66,020,000	65,178,973	-	-	65,178,973	841,027
40,834,000	40,303,272	-	-	40,303,272	530,728
62,272,000	61,969,148	-	-	61,969,148	302,852
59,278,000	58,968,160	-	-	58,968,160	309,840
37,282,000	36,793,781	-	-	36,793,781	488,219
59,677,000	59,267,164	-	-	59,267,164	409,836
199,454,755	183,541,555	-	11,060,332	194,601,887	4,852,868
158,022,755	142,581,214	-	11,060,332	153,641,546	4,381,209
41,432,000	40,960,341	-	-	40,960,341	471,659
170,387,000	156,355,318	-	-	156,355,318	14,031,682
170,387,000	156,355,318	-	-	156,355,318	14,031,682
2,026,986,720	2,001,222,583	-	4,185,000	2,005,407,583	21,579,137
1,923,690,320	1,899,110,479	-	4,185,000	1,903,295,479	20,394,841
103,296,400	102,112,104	-	-	102,112,104	1,184,296
7,506,749,070	7,490,763,063	-	7,393,655	7,498,156,718	8,592,352
7,271,726,942	7,259,289,519	-	5,441,809	7,264,731,328	6,995,614
78,775,000	78,739,200	-	-	78,739,200	35,800
66,204,000	64,037,264	-	1,951,846	65,989,110	214,890
65,542,128	65,111,415	-	-	65,111,415	430,713
24,501,000	23,585,665	-	-	23,585,665	915,335
147,281,000	146,517,000	-	558,600	147,075,600	205,400
147,281,000	146,517,000	-	558,600	147,075,600	205,400
1,863,076,069	1,851,233,152	-	860,160	1,852,093,312	10,982,757
1,863,076,069	1,851,233,152	-	860,160	1,852,093,312	10,982,757
1,259,371,768	1,209,734,056	-	23,170,603	1,232,904,659	26,467,109
682,201,782	656,678,066	-	10,392,711	667,070,777	15,131,005
161,181,238	152,973,496	-	2,404,992	155,378,488	5,802,750
271,923,000	269,211,066	-	118,400	269,329,466	2,593,534
75,489,850	75,029,991	-	-	75,029,991	459,859
68,575,898	55,841,437	-	10,254,500	66,095,937	2,479,961
772,551,324	711,804,485	-	54,573,815	766,378,300	6,173,024
762,309,426	702,648,343	-	54,573,815	757,222,158	5,087,268

經常門　　中華民國

科目			預算			
款	項	名稱	原預算數	預算增減數	動支第一預備金	動支第二預備金
	3	車輛行車事故鑑定委員會	10,255,000	-13,102	-	-
22		海洋局主管	383,488,000	-	-	1,400,000
	1	海洋局	383,488,000	-	-	1,400,000
23		都市發展局主管	356,895,000	-1,800,970	-	17,436,000
	1	都市發展局	356,895,000	-1,800,970	-	17,436,000
24		法制局主管	70,748,000	-13,102	-85,480	-
	1	法制局	70,748,000	-13,102	-85,480	-
25		觀光局主管	327,363,000	-	-190,000	1,478,600
	1	觀光局	327,363,000	-	-190,000	1,478,600
26		水利局主管	776,965,000	-1,080,000	-98,000	5,275,379
	1	水利局	776,965,000	-1,080,000	-98,000	5,275,379
27		第二預備金	295,000,000	-64,555,599	-	-229,668,702
	1	第二預備金	295,000,000	-64,555,599	-	-229,668,702
		合計	**106,427,844,000**	**-143,614,903**	**-7,569,245**	**-**

方總決算
決算提要表

102年度　　單位：新台幣元

數	決		算	數	比較增減數
合　計	實　現　數	應　付　數	保　留　數	合　計	
10,241,898	9,156,142	-	-	9,156,142	1,085,756
384,888,000	355,278,135	-	2,724,386	358,002,521	26,885,479
384,888,000	355,278,135	-	2,724,386	358,002,521	26,885,479
372,530,030	290,510,623	-	43,055,783	333,566,406	38,963,624
372,530,030	290,510,623	-	43,055,783	333,566,406	38,963,624
70,649,418	62,759,125	-	67,200	62,826,325	7,823,093
70,649,418	62,759,125	-	67,200	62,826,325	7,823,093
328,651,600	267,955,970	-	56,679,740	324,635,710	4,015,890
328,651,600	267,955,970	-	56,679,740	324,635,710	4,015,890
781,062,379	695,108,292	-	48,603,178	743,711,470	37,350,909
781,062,379	695,108,292	-	48,603,178	743,711,470	37,350,909
775,699	-	-	-	-	775,699
775,699	-	-	-	-	775,699
106,276,659,852	**103,941,856,667**	**7,059,712**	**549,677,551**	**104,498,593,930**	**1,778,065,922**

資本門　　中華民國

科目			預算			
款	項	名稱	原預算數	預算增減數	動支第一預備金	動支第二預備金
1		市議會主管	35,164,000	-	-	-
	1	高雄市議會	35,164,000	-	-	-
2		市政府主管	1,780,600,000	20,910,420	108,410	2,740,385
	1	秘書處	242,892,000	4,880,000	-	-
	2	主計處	8,049,000	55,273	-	-
	3	人事處	2,170,000	27,597	-	-
	12	政風處	296,000	-	64,000	-
	16	原住民事務委員會	188,116,000	-	-	-
	18	客家事務委員會	14,950,000	267,513	44,410	-
	19	公務人力發展中心	1,740,000	-	-	-
	20	資訊中心	10,076,000	677,000	-	-
	101	鹽埕區公所	2,890,000	-	-	-
	102	鼓山區公所	11,662,000	-	-	-
	103	左營區公所	11,420,000	-	-	-
	104	楠梓區公所	5,610,000	-	-	-
	105	三民區公所	12,187,000	-	-	-
	106	新興區公所	1,835,000	21,855	-	-
	107	前金區公所	1,187,000	-	-	-
	108	苓雅區公所	13,005,000	-	-	-
	109	前鎮區公所	23,057,000	-	-	-
	110	旗津區公所	80,311,000	-	-	290,385
	111	小港區公所	43,952,000	-	-	-
	112	鳳山區公所	16,250,000	106,800	-	-
	113	林園區公所	21,067,000	-	-	-
	114	大寮區公所	26,470,000	3,202,000	-	-
	115	大樹區公所	22,268,000	-	-	-
	116	大社區公所	12,084,000	644,956	-	-
	117	仁武區公所	17,625,000	-	-	-
	118	鳥松區公所	10,734,000	863,600	-	-
	119	岡山區公所	34,639,000	60,000	-	-
	120	橋頭區公所	4,917,000	-	-	-
	121	燕巢區公所	6,878,000	159,717	-	-
	122	田寮區公所	6,090,000	-	-	-
	123	阿蓮區公所	7,108,000	-	-	-
	124	路竹區公所	16,833,000	377,004	-	-
	125	湖內區公所	12,560,000	279,507	-	-
	126	茄萣區公所	32,449,000	165,750	-	-
	127	永安區公所	32,738,000	224,923	-	-
	128	彌陀區公所	44,311,000	-	-	-
	129	梓官區公所	6,420,000	53,305	-	-
	130	旗山區公所	21,977,000	1,320,469	-	2,450,000
	131	美濃區公所	26,008,000	257,300	-	-

方總決算
決算提要表

102年度　　單位：新台幣元

數	決		算	數	比較增減數
合　計	實　現　數	應　付　數	保　留　數	合　計	
35,164,000	19,593,696	-	8,215,633	27,809,329	7,354,671
35,164,000	19,593,696	-	8,215,633	27,809,329	7,354,671
1,804,359,215	1,212,941,714	46,353,093	342,109,742	1,601,404,549	202,954,666
247,772,000	246,634,746	-	-	246,634,746	1,137,254
8,104,273	7,962,473	-	-	7,962,473	141,800
2,197,597	2,151,772	-	-	2,151,772	45,825
360,000	355,079	-	-	355,079	4,921
188,116,000	145,627,547	17,309,974	12,454,299	175,391,820	12,724,180
15,261,923	6,309,007	-	7,671,916	13,980,923	1,281,000
1,740,000	1,690,646	-	-	1,690,646	49,354
10,753,000	10,585,281	-	-	10,585,281	167,719
2,890,000	2,708,119	-	-	2,708,119	181,881
11,662,000	9,472,998	-	798,500	10,271,498	1,390,502
11,420,000	9,906,062	-	-	9,906,062	1,513,938
5,610,000	5,167,653	-	-	5,167,653	442,347
12,187,000	10,859,871	-	-	10,859,871	1,327,129
1,856,855	1,712,086	-	-	1,712,086	144,769
1,187,000	953,009	-	-	953,009	233,991
13,005,000	12,633,957	-	-	12,633,957	371,043
23,057,000	22,624,733	-	-	22,624,733	432,267
80,601,385	53,569,734	-	290,385	53,860,119	26,741,266
43,952,000	30,982,178	-	-	30,982,178	12,969,822
16,356,800	11,085,575	-	891,116	11,976,691	4,380,109
21,067,000	13,612,897	-	-	13,612,897	7,454,103
29,672,000	21,145,045	-	-	21,145,045	8,526,955
22,268,000	13,397,180	8,255,590	-	21,652,770	615,230
12,728,956	12,219,201	-	-	12,219,201	509,755
17,625,000	14,495,611	-	-	14,495,611	3,129,389
11,597,600	10,824,653	-	-	10,824,653	772,947
34,699,000	24,895,927	-	5,266,938	30,162,865	4,536,135
4,917,000	4,736,093	-	-	4,736,093	180,907
7,037,717	6,088,542	-	-	6,088,542	949,175
6,090,000	5,870,411	-	-	5,870,411	219,589
7,108,000	5,954,631	-	-	5,954,631	1,153,369
17,210,004	14,237,546	-	401,098	14,638,644	2,571,360
12,839,507	11,100,546	-	-	11,100,546	1,738,961
32,614,750	18,445,968	-	662,761	19,108,729	13,506,021
32,962,923	13,966,197	286,450	13,962,327	28,214,974	4,747,949
44,311,000	25,418,767	-	7,043,439	32,462,206	11,848,794
6,473,305	5,909,909	-	-	5,909,909	563,396
25,747,469	18,729,205	-	5,549,235	24,278,440	1,469,029
26,265,300	20,306,194	1,270,800	190,900	21,767,894	4,497,406

資本門　　中華民國

科目			預算			
款	項	名稱	原預算數	預算增減數	動支第一預備金	動支第二預備金
	132	六龜區公所	7,460,000	-	-	-
	133	甲仙區公所	10,330,000	845,664	-	-
	134	杉林區公所	8,120,000	600,349	-	-
	135	內門區公所	31,975,000	-	-	-
	136	茂林區公所	22,030,000	20,000	-	-
	137	桃源區公所	33,151,000	-	-	-
	138	那瑪夏區公所	27,703,000	-	-	-
	501	市統籌	585,000,000	5,799,838	-	-
3		民政局主管	358,443,000	11,611,154	-	34,270,568
	1	民政局	132,425,000	846,052	-	-
	4	殯葬管理處	226,018,000	10,765,102	-	34,270,568
4		財政局主管	29,052,000	465,790	-	-
	1	財政局	23,962,000	405,790	-	-
	2	西區稅捐稽徵處	955,000	60,000	-	-
	4	東區稅捐稽徵處	4,135,000	-	-	-
5		教育局主管	1,492,869,000	-	-	-
	1	教育局	1,421,064,000	-	-	-
	4	體育處	60,697,000	-	-	-
	5	社會教育館	10,925,000	-	-	-
	6	家庭教育中心	183,000	-	-	-
6		經濟發展局主管	156,903,000	1,322,593	-	-
	1	經濟發展局	156,903,000	1,322,593	-	-
7		工務局主管	5,571,318,000	465,564	256,428	122,773,931
	1	工務局	1,831,918,000	463,986	256,428	2,178,390
	2	新建工程處	1,216,009,000	-	-	14,792,449
	4	養護工程處	2,517,853,000	-	-	105,803,092
	5	違章建築處理大隊	5,538,000	1,578	-	-
8		社會局主管	39,810,000	999,141	3,805,387	-
	1	社會局	34,949,000	808,648	2,380,007	-
	5	仁愛之家	405,000	-	-	-
	10	兒童福利服務中心	1,281,000	-	348,180	-
	11	無障礙之家	480,000	-	880,000	-
	12	長青綜合服務中心	2,360,000	190,493	100,000	-
	13	家庭暴力及性侵害防治中心	335,000	-	97,200	-
9		警察局主管	300,593,000	25,047,133	400,000	-
	1	警察局	300,593,000	25,047,133	400,000	-
10		衛生局主管	184,700,000	337,000	500,000	1,283,600
	1	衛生局	184,700,000	337,000	500,000	1,283,600
11		環境保護局主管	147,887,000	545,650	452,270	-
	1	環境保護局	147,727,000	545,650	452,270	-
	3	南區資源回收廠	160,000	-	-	-
12		地政局主管	146,397,000	33,779	370,000	-

方總決算
決算提要表

102年度　　單位：新台幣元

數	決		算	數	比較增減數
合　計	實　現　數	應　付　數	保　留　數	合　計	
7,460,000	6,178,649	-	-	6,178,649	1,281,351
11,175,664	8,550,312	-	685,995	9,236,307	1,939,357
8,720,349	6,695,276	-	558,238	7,253,514	1,466,835
31,975,000	23,901,248	5,484,092	-	29,385,340	2,589,660
22,050,000	18,900,226	-	-	18,900,226	3,149,774
33,151,000	21,868,089	-	4,109,088	25,977,177	7,173,823
27,703,000	15,411,532	4,847,379	1,838,059	22,096,970	5,606,030
590,799,838	257,089,333	8,898,808	279,735,448	545,723,589	45,076,249
404,324,722	320,187,709	205,978	63,741,764	384,135,451	20,189,271
133,271,052	113,636,015	205,978	3,654,497	117,496,490	15,774,562
271,053,670	206,551,694	-	60,087,267	266,638,961	4,414,709
29,517,790	28,205,669	-	999,999	29,205,668	312,122
24,367,790	23,367,791	-	999,999	24,367,790	-
1,015,000	759,091	-	-	759,091	255,909
4,135,000	4,078,787	-	-	4,078,787	56,213
1,492,869,000	1,472,337,771	404,168	3,345,274	1,476,087,213	16,781,787
1,421,064,000	1,406,621,171	-	-	1,406,621,171	14,442,829
60,697,000	54,649,878	404,168	3,345,274	58,399,320	2,297,680
10,925,000	10,893,894	-	-	10,893,894	31,106
183,000	172,828	-	-	172,828	10,172
158,225,593	111,167,826	1,744,333	8,083,042	120,995,201	37,230,392
158,225,593	111,167,826	1,744,333	8,083,042	120,995,201	37,230,392
5,694,813,923	5,002,681,598	46,910,401	491,032,034	5,540,624,033	154,189,890
1,834,816,804	1,808,718,712	-	11,645,941	1,820,364,653	14,452,151
1,230,801,449	805,612,234	31,959,649	308,728,077	1,146,299,960	84,501,489
2,623,656,092	2,383,352,854	14,950,752	170,658,016	2,568,961,622	54,694,470
5,539,578	4,997,798	-	-	4,997,798	541,780
44,614,528	40,014,471	-	-	40,014,471	4,600,057
38,137,655	34,222,806	-	-	34,222,806	3,914,849
405,000	393,947	-	-	393,947	11,053
1,629,180	1,576,309	-	-	1,576,309	52,871
1,360,000	1,165,179	-	-	1,165,179	194,821
2,650,493	2,238,773	-	-	2,238,773	411,720
432,200	417,457	-	-	417,457	14,743
326,040,133	218,539,586	-	99,283,372	317,822,958	8,217,175
326,040,133	218,539,586	-	99,283,372	317,822,958	8,217,175
186,820,600	183,440,693	-	-	183,440,693	3,379,907
186,820,600	183,440,693	-	-	183,440,693	3,379,907
148,884,920	136,484,741	-	90,000	136,574,741	12,310,179
148,724,920	136,324,741	-	90,000	136,414,741	12,310,179
160,000	160,000	-	-	160,000	-
146,800,779	109,766,808	4,092,868	280,601	114,140,277	32,660,502

資本門　　中華民國

科目			預算			
款	項	名稱	原預算數	預算增減數	動支第一預備金	動支第二預備金
	1	地政局	3,381,000	-	-	-
	2	土地開發處	131,582,000	-	-	-
	101	鹽埕地政事務所	28,000	629	-	-
	102	新興地政事務所	180,000	11,150	370,000	-
	105	三民地政事務所	69,000	-	-	-
	106	鳳山地政事務所	704,000	11,000	-	-
	107	岡山地政事務所	75,000	-	-	-
	108	旗山地政事務所	355,000	-	-	-
	109	路竹地政事務所	392,000	11,000	-	-
	110	仁武地政事務所	9,566,000	-	-	-
	111	美濃地政事務所	65,000	-	-	-
13		新聞局主管	2,614,000	37,800	268,445	-
	1	新聞局	1,109,000	37,800	268,445	-
	2	高雄廣播電臺	1,505,000	-	-	-
14		兵役局主管	2,791,000	-	-	2,480,000
	1	兵役局	2,791,000	-	-	2,480,000
15		農業局主管	94,110,000	207,600	100,000	2,264,526
	1	農業局	90,593,000	-	100,000	2,264,526
	2	動物保護處	3,517,000	207,600	-	-
16		勞工局主管	7,515,000	1,252,930	98,000	449,500
	1	勞工局	999,000	180,058	-	449,500
	3	勞動檢查處	739,000	-	-	-
	5	勞工教育生活中心	5,288,000	1,016,000	98,000	-
	6	訓練就業中心	377,000	56,872	-	-
	7	博愛職業技能訓練中心	112,000	-	-	-
17		捷運工程局主管	2,812,730,000	-	-	-
	1	捷運工程局	2,812,730,000	-	-	-
18		消防局主管	144,228,000	1,451,731	415,600	-
	1	消防局	144,228,000	1,451,731	415,600	-
19		文化局主管	676,560,000	11,051,007	421,225	50,141,284
	1	文化局	181,468,000	10,670,993	-	43,141,284
	2	美術館	16,717,000	68,762	-	-
	3	圖書館	458,747,000	-	-	-
	4	歷史博物館	18,661,000	128,150	421,225	7,000,000
	5	電影館	967,000	183,102	-	-
20		交通局主管	618,250,000	425,940	-	-
	1	交通局	617,962,000	412,838	-	-
	3	車輛行車事故鑑定委員會	288,000	13,102	-	-
22		海洋局主管	286,342,000	-	-	1,700,000
	1	海洋局	286,342,000	-	-	1,700,000
23		都市發展局主管	157,412,000	1,800,970	-	19,005,000
	1	都市發展局	157,412,000	1,800,970	-	19,005,000

方總決算
決算提要表

102年度　　單位：新台幣元

數	決		算	數	比較增減數
合　計	實　現　數	應　付　數	保　留　數	合　計	
3,381,000	2,690,263	-	-	2,690,263	690,737
131,582,000	95,439,031	4,092,868	280,601	99,812,500	31,769,500
28,629	28,629	-	-	28,629	-
561,150	561,150	-	-	561,150	-
69,000	68,355	-	-	68,355	645
715,000	621,798	-	-	621,798	93,202
75,000	75,000	-	-	75,000	-
355,000	346,000	-	-	346,000	9,000
403,000	378,000	-	-	378,000	25,000
9,566,000	9,494,461	-	-	9,494,461	71,539
65,000	64,121	-	-	64,121	879
2,920,245	2,802,451	-	-	2,802,451	117,794
1,415,245	1,402,049	-	-	1,402,049	13,196
1,505,000	1,400,402	-	-	1,400,402	104,598
5,271,000	2,791,000	-	2,480,000	5,271,000	-
5,271,000	2,791,000	-	2,480,000	5,271,000	-
96,682,126	64,528,390	12,595,351	10,842,547	87,966,288	8,715,838
92,957,526	63,155,016	12,595,351	8,941,494	84,691,861	8,265,665
3,724,600	1,373,374	-	1,901,053	3,274,427	450,173
9,315,430	9,296,357	-	-	9,296,357	19,073
1,628,558	1,620,748	-	-	1,620,748	7,810
739,000	733,850	-	-	733,850	5,150
6,402,000	6,395,955	-	-	6,395,955	6,045
433,872	433,872	-	-	433,872	-
112,000	111,932	-	-	111,932	68
2,812,730,000	1,225,154,648	113,316,705	213,359,144	1,551,830,497	1,260,899,503
2,812,730,000	1,225,154,648	113,316,705	213,359,144	1,551,830,497	1,260,899,503
146,095,331	142,309,765	-	2,477,125	144,786,890	1,308,441
146,095,331	142,309,765	-	2,477,125	144,786,890	1,308,441
738,173,516	664,535,271	7,375,258	64,516,809	736,427,338	1,746,178
235,280,277	190,153,688	6,072,485	37,717,353	233,943,526	1,336,751
16,785,762	16,665,840	-	-	16,665,840	119,922
458,747,000	443,964,209	1,302,773	13,286,860	458,553,842	193,158
26,210,375	12,601,432	-	13,512,596	26,114,028	96,347
1,150,102	1,150,102	-	-	1,150,102	-
618,675,940	571,361,516	-	8,245,284	579,606,800	39,069,140
618,374,838	571,094,314	-	8,245,284	579,339,598	39,035,240
301,102	267,202	-	-	267,202	33,900
288,042,000	177,869,252	6,342,598	86,546,666	270,758,516	17,283,484
288,042,000	177,869,252	6,342,598	86,546,666	270,758,516	17,283,484
178,217,970	118,669,789	134,212	30,184,290	148,988,291	29,229,679
178,217,970	118,669,789	134,212	30,184,290	148,988,291	29,229,679

資本門　　中華民國

科目			預算			
款	項	名稱	原預算數	預算增減數	動支第一預備金	動支第二預備金
24		法制局主管	136,000	13,102	85,480	-
	1	法制局	136,000	13,102	85,480	-
25		觀光局主管	240,669,000	-	190,000	32,446,805
	1	觀光局	240,669,000	-	190,000	32,446,805
26		水利局主管	4,462,582,000	1,080,000	98,000	-
	1	水利局	4,462,582,000	1,080,000	98,000	-
27		第二預備金	205,000,000	64,555,599	-	-269,555,599
	1	第二預備金	205,000,000	64,555,599	-	-269,555,599
		合計	**19,954,675,000**	**143,614,903**	**7,569,245**	**-**

方總決算
決算提要表

102年度　　單位：新台幣元

數	決	算	數		比較增減數
合　計	實　現　數	應　付　數	保　留　數	合　計	
234,582	231,954	-	-	231,954	2,628
234,582	231,954	-	-	231,954	2,628
273,305,805	105,955,151	33,064,872	115,629,221	254,649,244	18,656,561
273,305,805	105,955,151	33,064,872	115,629,221	254,649,244	18,656,561
4,463,760,000	3,353,193,628	191,972,548	263,219,930	3,808,386,106	655,373,894
4,463,760,000	3,353,193,628	191,972,548	263,219,930	3,808,386,106	655,373,894
-	-	-	-	-	-
-	-	-	-	-	-
20,105,859,148	**15,294,061,454**	**464,512,385**	**1,814,682,477**	**17,573,256,316**	**2,532,602,832**

高雄市地
歲出機關別

經資門併計　　中華民國

科目				預算			
款	項	目	名稱	原預算數	預算增減數	動支第一預備金	動支第二預備金
1			市議會主管	855,411,000	-	-	-
	1		高雄市議會	855,411,000	-	-	-
		1	一般行政	306,668,000	-	-	-
			會務管理	176,017,000	-	-	-
			總務及管理	63,801,000	-	-	-
			台北聯絡處	800,000	-	-	-
			公共聯繫	66,050,000	-	-	-
		2	議事業務	506,579,000	-	-	-
			業務管理	20,146,000	-	-	-
			召開大會	89,811,000	-	-	-
			市政研究與服務	383,432,000	-	-	-
			議事刊物	7,937,000	-	-	-
			法制研究	460,000	-	-	-
			資訊化管理	4,793,000	-	-	-
		3	預備金	7,000,000	-	-	-
			第一預備金	7,000,000	-	-	-
		4	廳舍興建與充實設備	35,164,000	-	-	-
			廳舍修建與充實設備	35,164,000	-	-	-

方總決算
決算表

102年度　　單位：新台幣元

數	決		算	數	比較增減數
合　　計	實　現　數	應　付　數	保　留　數	合　　計	
855,411,000	755,370,360	-	8,215,633	763,585,993	91,825,007
855,411,000	755,370,360	-	8,215,633	763,585,993	91,825,007
306,668,000	278,395,206	-	-	278,395,206	28,272,794
176,017,000	173,098,519	-	-	173,098,519	2,918,481
63,801,000	55,321,107	-	-	55,321,107	8,479,893
800,000	799,997	-	-	799,997	3
66,050,000	49,175,583	-	-	49,175,583	16,874,417
506,579,000	457,381,458	-	-	457,381,458	49,197,542
20,146,000	8,859,613	-	-	8,859,613	11,286,387
89,811,000	68,101,568	-	-	68,101,568	21,709,432
383,432,000	371,905,800	-	-	371,905,800	11,526,200
7,937,000	4,855,115	-	-	4,855,115	3,081,885
460,000	402,602	-	-	402,602	57,398
4,793,000	3,256,760	-	-	3,256,760	1,536,240
7,000,000	-	-	-	-	7,000,000
7,000,000	-	-	-	-	7,000,000
35,164,000	19,593,696	-	8,215,633	27,809,329	7,354,671
35,164,000	19,593,696	-	8,215,633	27,809,329	7,354,671

經資門併計　　中華民國

科目				預算			
款	項	目	名稱	原預算數	預算增減數	動支第一預備金	動支第二預備金
2			市政府主管	13,536,361,000	-	-	5,237,975
	1		秘書處	543,833,000	-	-	-
		1	一般行政	212,252,000	-	-	-
			行政管理	212,252,000	-	-	-
		2	事務管理	310,458,000	-	1,500,000	-
			庶務管理	310,458,000	-	1,500,000	-
		3	文書業務	6,780,000	-	-	-
			文書管理	6,780,000	-	-	-
		5	國際事務	7,540,000	-	-	-
			訪賓接待聯繫業務	7,540,000	-	-	-
		6	機要業務	5,303,000	-	-	-
			處理機要	5,303,000	-	-	-
		10	預備金	1,500,000	-	-1,500,000	-
			第一預備金	1,500,000	-	-1,500,000	-
	2		主計處	101,853,000	-	-	-
		1	一般行政	92,790,000	-	-	-
			行政管理	92,790,000	-	-	-
		2	總預算編審與督導執行	841,000	-	-	-
			總預算編審與督導執行	841,000	-	-	-
		3	事業預算編審與督導執行	416,000	-	-	-
			事業預算編審與督導執行	416,000	-	-	-
		4	會計與決算	850,000	-	-	-
			會計與決算	850,000	-	-	-
		5	公務統計	701,000	-	-	-
			公務統計	701,000	-	-	-
		6	經濟統計	6,155,000	-	-	-
			經濟統計	6,155,000	-	-	-
		7	預備金	100,000	-	-	-
			第一預備金	100,000	-	-	-
	3		人事處	175,737,000	-	-	-
		1	一般行政	79,639,000	-	95,000	-
			行政管理	79,639,000	-	95,000	-
		2	綜合性業務及人事人員管理	997,000	-	-	-
			辦理綜合性業務及人事人員管理	997,000	-	-	-
		3	組織及任免遷調考試	655,000	-	-	-
			辦理機關組織及任審考試分發	655,000	-	-	-
		4	考核獎懲及研習進修	1,499,000	-	-	-

方總決算
決算表

102年度　　單位：新台幣元

數	決		算	數	比較增減數
合　計	實　現　數	應　付　數	保　留　數	合　計	
13,541,598,975	12,542,605,341	50,082,751	350,236,154	12,942,924,246	598,674,729
543,833,000	536,531,484	-	-	536,531,484	7,301,516
212,252,000	208,909,672	-	-	208,909,672	3,342,328
212,252,000	208,909,672	-	-	208,909,672	3,342,328
311,958,000	309,256,913	-	-	309,256,913	2,701,087
311,958,000	309,256,913	-	-	309,256,913	2,701,087
6,780,000	6,195,098	-	-	6,195,098	584,902
6,780,000	6,195,098	-	-	6,195,098	584,902
7,540,000	7,247,573	-	-	7,247,573	292,427
7,540,000	7,247,573	-	-	7,247,573	292,427
5,303,000	4,922,228	-	-	4,922,228	380,772
5,303,000	4,922,228	-	-	4,922,228	380,772
-	-	-	-	-	-
-	-	-	-	-	-
101,853,000	100,555,044	211,295	-	100,766,339	1,086,661
92,790,000	92,029,857	211,295	-	92,241,152	548,848
92,790,000	92,029,857	211,295	-	92,241,152	548,848
841,000	652,872	-	-	652,872	188,128
841,000	652,872	-	-	652,872	188,128
416,000	391,926	-	-	391,926	24,074
416,000	391,926	-	-	391,926	24,074
850,000	680,281	-	-	680,281	169,719
850,000	680,281	-	-	680,281	169,719
701,000	679,205	-	-	679,205	21,795
701,000	679,205	-	-	679,205	21,795
6,155,000	6,120,903	-	-	6,120,903	34,097
6,155,000	6,120,903	-	-	6,120,903	34,097
100,000	-	-	-	-	100,000
100,000	-	-	-	-	100,000
175,737,000	174,020,170	-	-	174,020,170	1,716,830
79,734,000	79,195,201	-	-	79,195,201	538,799
79,734,000	79,195,201	-	-	79,195,201	538,799
997,000	979,249	-	-	979,249	17,751
997,000	979,249	-	-	979,249	17,751
655,000	654,002	-	-	654,002	998
655,000	654,002	-	-	654,002	998
1,499,000	1,471,980	-	-	1,471,980	27,020

經資門併計　　中華民國

科目				預算			
款	項	目	名稱	原預算數	預算增減數	動支第一預備金	動支第二預備金
			考核獎懲及研習進修	1,499,000	-	-	-
		5	待遇福利及退休撫卹	2,403,000	-	-	-
			待遇福利及退休撫卹	2,403,000	-	-	-
		20	住宅輔貸	90,449,000	-	-	-
			公教人員住宅輔貸	90,449,000	-	-	-
		40	預備金	95,000	-	-95,000	-
			第一預備金	95,000	-	-95,000	-
	5		研究發展考核委員會	109,091,000	-	-	-
		1	一般行政	61,570,000	-	-	-
			行政管理	61,570,000	-	-	-
		2	綜合計畫	2,636,000	-	-	-
			策定年度施政計畫	2,636,000	-	-	-
		3	研究發展	7,898,000	-	-	-
			市政研究發展及革新	7,439,000	-	-	-
			加強為民服務措施	459,000	-	-	-
		4	管制考核	1,260,000	-	-	-
			列管計畫考核評估	1,097,000	-	-	-
			公文督導考核	163,000	-	-	-
		6	為民服務	33,712,000	-	-	-
			聯合服務業務	33,712,000	-	-	-
		7	工程品質評鑑與查核	1,920,000	-	-	-
			工程品質查核	1,920,000	-	-	-
		40	預備金	95,000	-	-	-
			第一預備金	95,000	-	-	-
	12		政風處	45,975,000	-	-	-
		1	一般行政	43,959,000	-	64,000	-
			行政管理	43,959,000	-	64,000	-
		2	組織管理機密維護	815,000	-	-	-
			組織管理機密維護	815,000	-	-	-
		3	政風調查	273,000	-	-	-
			政風查處	273,000	-	-	-
		4	預防貪瀆	838,000	-	-	-
			政風防弊	838,000	-	-	-
		5	預備金	90,000	-	-64,000	-
			第一預備金	90,000	-	-64,000	-
	16		原住民事務委員會	431,690,000	-	-	-
		1	一般行政	33,654,000	-	-	-
			行政管理	33,654,000	-	-	-
		2	原住民行政	395,434,000	-	-	-
			原住民文化教育	41,222,000	-	-	-

方總決算
決算表

102年度　　單位：新台幣元

數	決		算	數	比較增減數
合　計	實　現　數	應　付　數	保　留　數	合　計	
1,499,000	1,471,980	-	-	1,471,980	27,020
2,403,000	2,401,946	-	-	2,401,946	1,054
2,403,000	2,401,946	-	-	2,401,946	1,054
90,449,000	89,317,792	-	-	89,317,792	1,131,208
90,449,000	89,317,792	-	-	89,317,792	1,131,208
-	-	-	-	-	-
-	-	-	-	-	-
109,091,000	102,125,133	-	1,236,504	103,361,637	5,729,363
61,570,000	59,161,289	-	-	59,161,289	2,408,711
61,570,000	59,161,289	-	-	59,161,289	2,408,711
2,636,000	2,138,103	-	58,504	2,196,607	439,393
2,636,000	2,138,103	-	58,504	2,196,607	439,393
7,898,000	5,505,180	-	1,080,000	6,585,180	1,312,820
7,439,000	5,094,749	-	1,080,000	6,174,749	1,264,251
459,000	410,431	-	-	410,431	48,569
1,260,000	830,755	-	98,000	928,755	331,245
1,097,000	695,398	-	98,000	793,398	303,602
163,000	135,357	-	-	135,357	27,643
33,712,000	32,633,363	-	-	32,633,363	1,078,637
33,712,000	32,633,363	-	-	32,633,363	1,078,637
1,920,000	1,856,443	-	-	1,856,443	63,557
1,920,000	1,856,443	-	-	1,856,443	63,557
95,000	-	-	-	-	95,000
95,000	-	-	-	-	95,000
45,975,000	45,294,135	-	-	45,294,135	680,865
44,023,000	43,480,427	-	-	43,480,427	542,573
44,023,000	43,480,427	-	-	43,480,427	542,573
815,000	782,363	-	-	782,363	32,637
815,000	782,363	-	-	782,363	32,637
273,000	257,668	-	-	257,668	15,332
273,000	257,668	-	-	257,668	15,332
838,000	773,677	-	-	773,677	64,323
838,000	773,677	-	-	773,677	64,323
26,000	-	-	-	-	26,000
26,000	-	-	-	-	26,000
431,690,000	367,332,805	17,309,974	13,724,416	398,367,195	33,322,805
33,654,000	33,300,990	-	-	33,300,990	353,010
33,654,000	33,300,990	-	-	33,300,990	353,010
395,434,000	331,469,815	17,309,974	13,724,416	362,504,205	32,929,795
41,222,000	37,028,933	-	-	37,028,933	4,193,067

經資門併計　　中華民國

科目				預算			
款	項	目	名稱	原預算數	預算增減數	動支第一預備金	動支第二預備金
			原住民衛生福利	76,715,000	-	-	-
			原住民經濟土地	42,225,000	-	-	-
			原住民部落建設	235,272,000	-	-	-
		3	預備金	40,000	-	-	-
			第一預備金	40,000	-	-	-
		4	廳舍興建與充實設備	2,562,000	-	-	-
			廳舍修建	2,562,000	-	-	-
	18		客家事務委員會	84,074,000	-	-	-
		1	一般行政	28,305,000	-	-	-
			行政管理	28,305,000	-	-	-
		2	客家行政	55,679,000	-	44,410	-
			客家事務管理	55,679,000	-	44,410	-
		3	預備金	90,000	-	-44,410	-
			第一預備金	90,000	-	-44,410	-
	19		公務人力發展中心	56,171,000	-	-	-
		1	一般行政	33,733,000	-	-	-
			行政管理	33,733,000	-	-	-
		3	教學行政支出	22,438,000	-	-	-
			教育訓練研習	22,438,000	-	-	-
	20		資訊中心	64,268,000	-	-	-
		1	一般行政	41,608,000	-	-	-
			行政管理	41,608,000	-	-	-
		4	市政資訊發展	5,218,000	-	-	-
			資訊整合規劃設計與推廣	5,218,000	-	-	-
		6	網路應用服務管理	5,346,000	-	-	-
			市政網站及郵件服務管理	5,346,000	-	-	-
		8	資訊基礎建設管理	12,096,000	-	-	-
			機房網路及資安管理	12,096,000	-	-	-
	101		鹽埕區公所	67,903,000	-	-	-
		1	一般行政	53,053,000	-	-	-
			行政管理	53,053,000	-	-	-
		2	區公所業務	12,050,000	-	-	-
			業務管理	12,050,000	-	-	-
		4	基層建設	2,800,000	-	-	-
			小型工程	2,800,000	-	-	-
	102		鼓山區公所	125,019,000	-	-	-
		1	一般行政	84,614,000	-	-	-
			行政管理	84,614,000	-	-	-
		2	區公所業務	34,805,000	-	-	-
			業務管理	34,805,000	-	-	-

方總決算
決算表

102年度　　單位：新台幣元

數	決		算	數	比較增減數
合　計	實　現　數	應　付　數	保　留　數	合　計	
76,715,000	63,629,481	-	-	63,629,481	13,085,519
42,225,000	40,413,925	-	-	40,413,925	1,811,075
235,272,000	190,397,476	17,309,974	13,724,416	221,431,866	13,840,134
40,000	-	-	-	-	40,000
40,000	-	-	-	-	40,000
2,562,000	2,562,000	-	-	2,562,000	-
2,562,000	2,562,000	-	-	2,562,000	-
84,074,000	73,223,669	-	8,033,916	81,257,585	2,816,415
28,305,000	28,100,043	-	-	28,100,043	204,957
28,305,000	28,100,043	-	-	28,100,043	204,957
55,723,410	45,123,626	-	8,033,916	53,157,542	2,565,868
55,723,410	45,123,626	-	8,033,916	53,157,542	2,565,868
45,590	-	-	-	-	45,590
45,590	-	-	-	-	45,590
56,171,000	55,688,980	-	-	55,688,980	482,020
33,733,000	33,427,743	-	-	33,427,743	305,257
33,733,000	33,427,743	-	-	33,427,743	305,257
22,438,000	22,261,237	-	-	22,261,237	176,763
22,438,000	22,261,237	-	-	22,261,237	176,763
64,268,000	63,775,106	-	-	63,775,106	492,894
41,608,000	41,314,495	-	-	41,314,495	293,505
41,608,000	41,314,495	-	-	41,314,495	293,505
5,218,000	5,157,627	-	-	5,157,627	60,373
5,218,000	5,157,627	-	-	5,157,627	60,373
5,346,000	5,295,176	-	-	5,295,176	50,824
5,346,000	5,295,176	-	-	5,295,176	50,824
12,096,000	12,007,808	-	-	12,007,808	88,192
12,096,000	12,007,808	-	-	12,007,808	88,192
67,903,000	66,719,826	-	-	66,719,826	1,183,174
53,053,000	52,591,696	-	-	52,591,696	461,304
53,053,000	52,591,696	-	-	52,591,696	461,304
12,050,000	11,507,908	-	-	11,507,908	542,092
12,050,000	11,507,908	-	-	11,507,908	542,092
2,800,000	2,620,222	-	-	2,620,222	179,778
2,800,000	2,620,222	-	-	2,620,222	179,778
125,019,000	120,087,715	-	798,500	120,886,215	4,132,785
84,614,000	83,602,998	-	-	83,602,998	1,011,002
84,614,000	83,602,998	-	-	83,602,998	1,011,002
34,805,000	31,443,413	-	798,500	32,241,913	2,563,087
34,805,000	31,443,413	-	798,500	32,241,913	2,563,087

經資門併計　　中華民國

科目				預算			
款	項	目	名稱	原預算數	預算增減數	動支第一預備金	動支第二預備金
		4	基層建設	5,600,000	-	-	-
			小型工程	5,600,000	-	-	-
	103		左營區公所	134,477,000	-	-	-
		1	一般行政	90,135,000	-	-	-
			行政管理	90,135,000	-	-	-
		2	區公所業務	40,942,000	-	-	-
			業務管理	40,942,000	-	-	-
		4	基層建設	3,400,000	-	-	-
			小型工程	3,400,000	-	-	-
	104		楠梓區公所	132,695,000	-	-	-
		1	一般行政	86,647,000	-	-	-
			行政管理	86,647,000	-	-	-
		2	區公所業務	40,548,000	-	-	-
			業務管理	40,548,000	-	-	-
		4	基層建設	5,500,000	-	-	-
			小型工程	5,500,000	-	-	-
	105		三民區公所	237,662,000	-	-	621,160
		1	一般行政	160,703,000	-	-	523,360
			行政管理	160,703,000	-	-	523,360
		2	區公所業務	64,959,000	-	-	97,800
			業務管理	64,959,000	-	-	97,800
		4	基層建設	12,000,000	-	-	-
			小型工程	12,000,000	-	-	-
	106		新興區公所	95,093,000	-	-	-
		1	一般行政	71,084,000	-	-	-
			行政管理	71,084,000	-	-	-
		2	區公所業務	22,309,000	-	-	-
			業務管理	22,309,000	-	-	-
		4	基層建設	1,700,000	-	-	-
			小型工程	1,700,000	-	-	-
	107		前金區公所	64,698,000	-	-	170,382
		1	一般行政	51,237,000	-	-	170,382
			行政管理	51,237,000	-	-	170,382
		2	區公所業務	12,361,000	-	-	-
			業務管理	12,361,000	-	-	-
		4	基層建設	1,100,000	-	-	-
			小型工程	1,100,000	-	-	-
	108		苓雅區公所	198,206,000	-	-	-
		1	一般行政	129,475,000	-	-	-
			行政管理	129,475,000	-	-	-
		2	區公所業務	61,231,000	-	-	-
			業務管理	61,231,000	-	-	-

方總決算
決算表

102年度　　單位：新台幣元

數	決		算	數	比較增減數
合　計	實　現　數	應　付　數	保　留　數	合　計	
5,600,000	5,041,304	-	-	5,041,304	558,696
5,600,000	5,041,304	-	-	5,041,304	558,696
134,477,000	129,742,644	-	-	129,742,644	4,734,356
90,135,000	89,502,962	-	-	89,502,962	632,038
90,135,000	89,502,962	-	-	89,502,962	632,038
40,942,000	37,193,294	-	-	37,193,294	3,748,706
40,942,000	37,193,294	-	-	37,193,294	3,748,706
3,400,000	3,046,388	-	-	3,046,388	353,612
3,400,000	3,046,388	-	-	3,046,388	353,612
132,695,000	130,202,108	-	-	130,202,108	2,492,892
86,647,000	85,616,407	-	-	85,616,407	1,030,593
86,647,000	85,616,407	-	-	85,616,407	1,030,593
40,548,000	39,528,048	-	-	39,528,048	1,019,952
40,548,000	39,528,048	-	-	39,528,048	1,019,952
5,500,000	5,057,653	-	-	5,057,653	442,347
5,500,000	5,057,653	-	-	5,057,653	442,347
238,283,160	232,447,930	-	-	232,447,930	5,835,230
161,226,360	158,998,773	-	-	158,998,773	2,227,587
161,226,360	158,998,773	-	-	158,998,773	2,227,587
65,056,800	62,776,286	-	-	62,776,286	2,280,514
65,056,800	62,776,286	-	-	62,776,286	2,280,514
12,000,000	10,672,871	-	-	10,672,871	1,327,129
12,000,000	10,672,871	-	-	10,672,871	1,327,129
95,093,000	93,270,840	-	-	93,270,840	1,822,160
71,084,000	70,507,254	-	-	70,507,254	576,746
71,084,000	70,507,254	-	-	70,507,254	576,746
22,309,000	21,204,778	-	-	21,204,778	1,104,222
22,309,000	21,204,778	-	-	21,204,778	1,104,222
1,700,000	1,558,808	-	-	1,558,808	141,192
1,700,000	1,558,808	-	-	1,558,808	141,192
64,868,382	64,063,691	-	-	64,063,691	804,691
51,407,382	51,174,212	-	-	51,174,212	233,170
51,407,382	51,174,212	-	-	51,174,212	233,170
12,361,000	12,021,970	-	-	12,021,970	339,030
12,361,000	12,021,970	-	-	12,021,970	339,030
1,100,000	867,509	-	-	867,509	232,491
1,100,000	867,509	-	-	867,509	232,491
198,206,000	194,488,820	-	-	194,488,820	3,717,180
129,475,000	127,628,479	-	-	127,628,479	1,846,521
129,475,000	127,628,479	-	-	127,628,479	1,846,521
61,231,000	59,656,337	-	-	59,656,337	1,574,663
61,231,000	59,656,337	-	-	59,656,337	1,574,663

經資門併計　　中華民國

科目				預算			
款	項	目	名稱	原預算數	預算增減數	動支第一預備金	動支第二預備金
		4	基層建設	7,500,000	-	-	-
			小型工程	7,500,000	-	-	-
	109		前鎮區公所	211,332,000	-	-	403,702
		1	一般行政	115,476,000	-	-	403,702
			行政管理	115,476,000	-	-	403,702
		2	區公所業務	81,556,000	-	-	-
			業務管理	81,556,000	-	-	-
		3	廳舍興建與充實設備	8,800,000	-	-	-
			廳舍修建	8,800,000	-	-	-
		4	基層建設	5,500,000	-	-	-
			小型工程	5,500,000	-	-	-
	110		旗津區公所	133,392,000	-	-	667,711
		1	一般行政	39,109,000	-	-	-
			行政管理	39,109,000	-	-	-
		2	區公所業務	16,866,000	-	-	377,326
			業務管理	16,866,000	-	-	377,326
		3	廳舍興建與充實設備	74,917,000	-	-	290,385
			廳舍修建	74,917,000	-	-	290,385
		4	基層建設	2,500,000	-	-	-
			小型工程	2,500,000	-	-	-
	111		小港區公所	229,070,000	-	-	211,358
		1	一般行政	88,543,000	-	-	211,358
			行政管理	88,543,000	-	-	211,358
		2	區公所業務	99,185,000	-	-	-
			業務管理	99,185,000	-	-	-
		3	廳舍興建與充實設備	6,560,000	-	-	-
			廳舍修建	6,560,000	-	-	-
		4	基層建設	34,782,000	-	-	-
			小型工程	34,782,000	-	-	-
	112		鳳山區公所	300,634,000	-	-	-
		1	一般行政	176,750,000	-	-	-
			行政管理	176,750,000	-	-	-
		2	區公所業務	109,884,000	-	-	-
			業務管理	109,884,000	-	-	-
		4	基層建設	14,000,000	-	-	-
			小型工程	14,000,000	-	-	-
	113		林園區公所	161,780,000	-	-	-
		1	一般行政	74,415,000	-	-	-
			行政管理	74,415,000	-	-	-
		2	區公所業務	80,365,000	-	-	-
			業務管理	80,365,000	-	-	-
		4	基層建設	7,000,000	-	-	-

方總決算
決算表

102年度　　單位：新台幣元

數	決		算	數	比較增減數
合　計	實　現　數	應　付　數	保　留　數	合　計	
7,500,000	7,204,004	-	-	7,204,004	295,996
7,500,000	7,204,004	-	-	7,204,004	295,996
211,735,702	207,739,242	-	-	207,739,242	3,996,460
115,879,702	114,419,589	-	-	114,419,589	1,460,113
115,879,702	114,419,589	-	-	114,419,589	1,460,113
81,556,000	79,426,274	-	-	79,426,274	2,129,726
81,556,000	79,426,274	-	-	79,426,274	2,129,726
8,800,000	8,800,000	-	-	8,800,000	-
8,800,000	8,800,000	-	-	8,800,000	-
5,500,000	5,093,379	-	-	5,093,379	406,621
5,500,000	5,093,379	-	-	5,093,379	406,621
134,059,711	105,656,699	-	290,385	105,947,084	28,112,627
39,109,000	38,684,405	-	-	38,684,405	424,595
39,109,000	38,684,405	-	-	38,684,405	424,595
17,243,326	16,293,138	-	-	16,293,138	950,188
17,243,326	16,293,138	-	-	16,293,138	950,188
75,207,385	48,589,446	-	290,385	48,879,831	26,327,554
75,207,385	48,589,446	-	290,385	48,879,831	26,327,554
2,500,000	2,089,710	-	-	2,089,710	410,290
2,500,000	2,089,710	-	-	2,089,710	410,290
229,281,358	195,001,974	-	-	195,001,974	34,279,384
88,754,358	87,083,982	-	-	87,083,982	1,670,376
88,754,358	87,083,982	-	-	87,083,982	1,670,376
99,185,000	77,537,593	-	-	77,537,593	21,647,407
99,185,000	77,537,593	-	-	77,537,593	21,647,407
6,560,000	5,057,816	-	-	5,057,816	1,502,184
6,560,000	5,057,816	-	-	5,057,816	1,502,184
34,782,000	25,322,583	-	-	25,322,583	9,459,417
34,782,000	25,322,583	-	-	25,322,583	9,459,417
300,634,000	288,657,737	-	891,116	289,548,853	11,085,147
176,750,000	174,371,318	-	-	174,371,318	2,378,682
176,750,000	174,371,318	-	-	174,371,318	2,378,682
109,884,000	105,334,638	-	-	105,334,638	4,549,362
109,884,000	105,334,638	-	-	105,334,638	4,549,362
14,000,000	8,951,781	-	891,116	9,842,897	4,157,103
14,000,000	8,951,781	-	891,116	9,842,897	4,157,103
161,780,000	143,998,612	-	-	143,998,612	17,781,388
74,415,000	71,650,953	-	-	71,650,953	2,764,047
74,415,000	71,650,953	-	-	71,650,953	2,764,047
80,365,000	66,893,742	-	-	66,893,742	13,471,258
80,365,000	66,893,742	-	-	66,893,742	13,471,258
7,000,000	5,453,917	-	-	5,453,917	1,546,083

經資門併計　　中華民國

科目				預算			
款	項	目	名稱	原預算數	預算增減數	動支第一預備金	動支第二預備金
			小型工程	7,000,000	-	-	-
	114		大寮區公所	177,190,000	-	-	-
		1	一般行政	91,285,000	-	-	-
			行政管理	91,285,000	-	-	-
		2	區公所業務	79,605,000	-	-	-
			業務管理	79,605,000	-	-	-
		4	基層建設	6,300,000	-	-	-
			小型工程	6,300,000	-	-	-
	115		大樹區公所	113,753,000	-	-	-
		1	一般行政	64,548,000	-	-	-
			行政管理	64,548,000	-	-	-
		2	區公所業務	40,205,000	-	-	-
			業務管理	40,205,000	-	-	-
		4	基層建設	9,000,000	-	-	-
			小型工程	9,000,000	-	-	-
	116		大社區公所	81,697,000	-	-	-
		1	一般行政	40,152,000	-	-	-
			行政管理	40,152,000	-	-	-
		2	區公所業務	35,545,000	-	-	-
			業務管理	35,545,000	-	-	-
		4	基層建設	6,000,000	-	-	-
			小型工程	6,000,000	-	-	-
	117		仁武區公所	121,976,000	-	-	713,662
		1	一般行政	65,000,000	-	-	713,662
			行政管理	65,000,000	-	-	713,662
		2	區公所業務	47,976,000	-	-	-
			業務管理	47,976,000	-	-	-
		4	基層建設	9,000,000	-	-	-
			小型工程	9,000,000	-	-	-
	118		鳥松區公所	80,964,000	-	-	-
		1	一般行政	38,741,000	-	-	-
			行政管理	38,741,000	-	-	-
		2	區公所業務	37,223,000	-	-	-
			業務管理	37,223,000	-	-	-
		4	基層建設	5,000,000	-	-	-
			小型工程	5,000,000	-	-	-
	119		岡山區公所	180,752,000	-	-	-
		1	一般行政	100,535,000	-	-	-
			行政管理	100,535,000	-	-	-
		2	區公所業務	73,817,000	-	-	-
			業務管理	73,817,000	-	-	-
		4	基層建設	6,400,000	-	-	-

方總決算
決算表

102年度　　單位：新台幣元

數	決		算	數	比較增減數
合　計	實　現　數	應　付　數	保　留　數	合　計	
7,000,000	5,453,917	-	-	5,453,917	1,546,083
177,190,000	164,598,892	-	-	164,598,892	12,591,108
91,285,000	89,984,208	-	-	89,984,208	1,300,792
91,285,000	89,984,208	-	-	89,984,208	1,300,792
79,605,000	68,314,684	-	-	68,314,684	11,290,316
79,605,000	68,314,684	-	-	68,314,684	11,290,316
6,300,000	6,300,000	-	-	6,300,000	-
6,300,000	6,300,000	-	-	6,300,000	-
113,753,000	100,216,474	8,255,590	-	108,472,064	5,280,936
64,548,000	62,783,328	-	-	62,783,328	1,764,672
64,548,000	62,783,328	-	-	62,783,328	1,764,672
40,205,000	28,632,856	8,255,590	-	36,888,446	3,316,554
40,205,000	28,632,856	8,255,590	-	36,888,446	3,316,554
9,000,000	8,800,290	-	-	8,800,290	199,710
9,000,000	8,800,290	-	-	8,800,290	199,710
81,697,000	75,779,832	-	-	75,779,832	5,917,168
40,152,000	38,204,274	-	-	38,204,274	1,947,726
40,152,000	38,204,274	-	-	38,204,274	1,947,726
35,545,000	31,629,539	-	-	31,629,539	3,915,461
35,545,000	31,629,539	-	-	31,629,539	3,915,461
6,000,000	5,946,019	-	-	5,946,019	53,981
6,000,000	5,946,019	-	-	5,946,019	53,981
122,689,662	113,668,476	-	-	113,668,476	9,021,186
65,713,662	64,498,943	-	-	64,498,943	1,214,719
65,713,662	64,498,943	-	-	64,498,943	1,214,719
47,976,000	43,086,436	-	-	43,086,436	4,889,564
47,976,000	43,086,436	-	-	43,086,436	4,889,564
9,000,000	6,083,097	-	-	6,083,097	2,916,903
9,000,000	6,083,097	-	-	6,083,097	2,916,903
80,964,000	74,813,769	-	-	74,813,769	6,150,231
38,741,000	37,903,434	-	-	37,903,434	837,566
38,741,000	37,903,434	-	-	37,903,434	837,566
37,223,000	32,430,801	-	-	32,430,801	4,792,199
37,223,000	32,430,801	-	-	32,430,801	4,792,199
5,000,000	4,479,534	-	-	4,479,534	520,466
5,000,000	4,479,534	-	-	4,479,534	520,466
180,752,000	163,245,156	-	5,266,938	168,512,094	12,239,906
100,535,000	96,951,207	-	-	96,951,207	3,583,793
100,535,000	96,951,207	-	-	96,951,207	3,583,793
73,817,000	61,414,312	-	5,266,938	66,681,250	7,135,750
73,817,000	61,414,312	-	5,266,938	66,681,250	7,135,750
6,400,000	4,879,637	-	-	4,879,637	1,520,363

經資門併計　　中華民國

科目				預算			
款	項	目	名稱	原預算數	預算增減數	動支第一預備金	動支第二預備金
			小型工程	6,400,000	-	-	-
	120		橋頭區公所	77,906,000	-	-	-
		1	一般行政	54,156,000	-	-	-
			行政管理	54,156,000	-	-	-
		2	區公所業務	18,950,000	-	-	-
			業務管理	18,950,000	-	-	-
		4	基層建設	4,800,000	-	-	-
			小型工程	4,800,000	-	-	-
	121		燕巢區公所	80,519,000	-	-	-
		1	一般行政	53,939,000	-	-	-
			行政管理	53,939,000	-	-	-
		2	區公所業務	21,780,000	-	-	-
			業務管理	21,780,000	-	-	-
		4	基層建設	4,800,000	-	-	-
			小型工程	4,800,000	-	-	-
	122		田寮區公所	55,644,000	-	-	-
		1	一般行政	35,918,000	-	-	-
			行政管理	35,918,000	-	-	-
		2	區公所業務	13,726,000	-	-	-
			業務管理	13,726,000	-	-	-
		4	基層建設	6,000,000	-	-	-
			小型工程	6,000,000	-	-	-
	123		阿蓮區公所	69,630,000	-	-	-
		1	一般行政	44,342,000	-	-	-
			行政管理	44,342,000	-	-	-
		2	區公所業務	18,288,000	-	-	-
			業務管理	18,288,000	-	-	-
		4	基層建設	7,000,000	-	-	-
			小型工程	7,000,000	-	-	-
	124		路竹區公所	139,776,000	-	-	-
		1	一般行政	65,839,000	-	-	-
			行政管理	65,839,000	-	-	-
		2	區公所業務	59,819,000	-	-	-
			業務管理	59,819,000	-	-	-
		4	基層建設	14,118,000	-	-	-
			小型工程	14,118,000	-	-	-
	125		湖內區公所	85,368,000	-	-	-
		1	一般行政	48,822,000	-	-	-
			行政管理	48,822,000	-	-	-
		2	區公所業務	31,546,000	-	-	-
			業務管理	31,546,000	-	-	-
		4	基層建設	5,000,000	-	-	-

方總決算
決算表

102年度　　單位：新台幣元

數	決		算	數	比較增減數
合　計	實　現　數	應　付　數	保　留　數	合　計	
6,400,000	4,879,637	-	-	4,879,637	1,520,363
77,906,000	75,256,277	-	-	75,256,277	2,649,723
54,156,000	53,019,994	-	-	53,019,994	1,136,006
54,156,000	53,019,994	-	-	53,019,994	1,136,006
18,950,000	17,616,521	-	-	17,616,521	1,333,479
18,950,000	17,616,521	-	-	17,616,521	1,333,479
4,800,000	4,619,762	-	-	4,619,762	180,238
4,800,000	4,619,762	-	-	4,619,762	180,238
80,519,000	73,356,138	-	-	73,356,138	7,162,862
53,939,000	51,993,478	-	-	51,993,478	1,945,522
53,939,000	51,993,478	-	-	51,993,478	1,945,522
21,780,000	17,509,723	-	-	17,509,723	4,270,277
21,780,000	17,509,723	-	-	17,509,723	4,270,277
4,800,000	3,852,937	-	-	3,852,937	947,063
4,800,000	3,852,937	-	-	3,852,937	947,063
55,644,000	51,725,333	-	-	51,725,333	3,918,667
35,918,000	35,074,200	-	-	35,074,200	843,800
35,918,000	35,074,200	-	-	35,074,200	843,800
13,726,000	10,868,888	-	-	10,868,888	2,857,112
13,726,000	10,868,888	-	-	10,868,888	2,857,112
6,000,000	5,782,245	-	-	5,782,245	217,755
6,000,000	5,782,245	-	-	5,782,245	217,755
69,630,000	66,551,386	-	-	66,551,386	3,078,614
44,342,000	43,664,077	-	-	43,664,077	677,923
44,342,000	43,664,077	-	-	43,664,077	677,923
18,288,000	17,035,638	-	-	17,035,638	1,252,362
18,288,000	17,035,638	-	-	17,035,638	1,252,362
7,000,000	5,851,671	-	-	5,851,671	1,148,329
7,000,000	5,851,671	-	-	5,851,671	1,148,329
139,776,000	128,744,501	700,000	401,098	129,845,599	9,930,401
65,839,000	64,018,722	-	-	64,018,722	1,820,278
65,839,000	64,018,722	-	-	64,018,722	1,820,278
59,819,000	53,107,869	700,000	378,000	54,185,869	5,633,131
59,819,000	53,107,869	700,000	378,000	54,185,869	5,633,131
14,118,000	11,617,910	-	23,098	11,641,008	2,476,992
14,118,000	11,617,910	-	23,098	11,641,008	2,476,992
85,368,000	80,764,476	-	-	80,764,476	4,603,524
48,822,000	46,607,370	-	-	46,607,370	2,214,630
48,822,000	46,607,370	-	-	46,607,370	2,214,630
31,546,000	29,774,142	-	-	29,774,142	1,771,858
31,546,000	29,774,142	-	-	29,774,142	1,771,858
5,000,000	4,382,964	-	-	4,382,964	617,036

經資門併計　　中華民國

科目				預算			
款	項	目	名稱	原預算數	預算增減數	動支第一預備金	動支第二預備金
			小型工程	5,000,000	-	-	-
	126		茄萣區公所	178,011,000	-	-	-
		1	一般行政	56,095,000	-	-	-
			行政管理	56,095,000	-	-	-
		2	區公所業務	117,916,000	-	-	-
			業務管理	117,916,000	-	-	-
		4	基層建設	4,000,000	-	-	-
			小型工程	4,000,000	-	-	-
	127		永安區公所	176,370,000	-	-	-
		1	一般行政	32,657,000	-	-	-
			行政管理	32,657,000	-	-	-
		2	區公所業務	112,727,000	-	-	-
			業務管理	112,727,000	-	-	-
		4	基層建設	30,986,000	-	-	-
			小型工程	30,986,000	-	-	-
	128		彌陀區公所	117,666,000	-	-	-
		1	一般行政	44,253,000	-	-	-
			行政管理	44,253,000	-	-	-
		2	區公所業務	67,413,000	-	-	-
			業務管理	67,413,000	-	-	-
		4	基層建設	6,000,000	-	-	-
			小型工程	6,000,000	-	-	-
	129		梓官區公所	71,474,000	-	-	-
		1	一般行政	45,935,000	-	-	-
			行政管理	45,935,000	-	-	-
		2	區公所業務	19,939,000	-	-	-
			業務管理	19,939,000	-	-	-
		4	基層建設	5,600,000	-	-	-
			小型工程	5,600,000	-	-	-
	130		旗山區公所	114,718,000	-	-	2,450,000
		1	一般行政	68,701,000	-	-	-
			行政管理	68,701,000	-	-	-
		2	區公所業務	40,417,000	-	-	2,450,000
			業務管理	40,417,000	-	-	2,450,000
		4	基層建設	5,600,000	-	-	-
			小型工程	5,600,000	-	-	-
	131		美濃區公所	119,515,000	-	-	-
		1	一般行政	64,594,000	-	-	-
			行政管理	64,594,000	-	-	-
		2	區公所業務	50,921,000	-	-	-
			業務管理	50,921,000	-	-	-
		4	基層建設	4,000,000	-	-	-

方總決算

決算表

102年度　　單位：新台幣元

數	決		算	數	比較增減數
合　　計	實　現　數	應　付　數	保　留　數	合　　計	
5,000,000	4,382,964	-	-	4,382,964	617,036
178,011,000	156,551,372	800,000	939,961	158,291,333	19,719,667
56,095,000	54,610,464	-	90,000	54,700,464	1,394,536
56,095,000	54,610,464	-	90,000	54,700,464	1,394,536
117,916,000	98,704,280	800,000	849,961	100,354,241	17,561,759
117,916,000	98,704,280	800,000	849,961	100,354,241	17,561,759
4,000,000	3,236,628	-	-	3,236,628	763,372
4,000,000	3,236,628	-	-	3,236,628	763,372
176,370,000	138,718,203	1,086,130	14,525,327	154,329,660	22,040,340
32,657,000	29,815,928	-	-	29,815,928	2,841,072
32,657,000	29,815,928	-	-	29,815,928	2,841,072
112,727,000	95,646,923	799,680	563,000	97,009,603	15,717,397
112,727,000	95,646,923	799,680	563,000	97,009,603	15,717,397
30,986,000	13,255,352	286,450	13,962,327	27,504,129	3,481,871
30,986,000	13,255,352	286,450	13,962,327	27,504,129	3,481,871
117,666,000	94,653,894	-	7,043,439	101,697,333	15,968,667
44,253,000	43,587,455	-	-	43,587,455	665,545
44,253,000	43,587,455	-	-	43,587,455	665,545
67,413,000	45,276,531	-	7,043,439	52,319,970	15,093,030
67,413,000	45,276,531	-	7,043,439	52,319,970	15,093,030
6,000,000	5,789,908	-	-	5,789,908	210,092
6,000,000	5,789,908	-	-	5,789,908	210,092
71,474,000	67,549,419	-	-	67,549,419	3,924,581
45,935,000	44,981,071	-	-	44,981,071	953,929
45,935,000	44,981,071	-	-	44,981,071	953,929
19,939,000	17,498,806	-	-	17,498,806	2,440,194
19,939,000	17,498,806	-	-	17,498,806	2,440,194
5,600,000	5,069,542	-	-	5,069,542	530,458
5,600,000	5,069,542	-	-	5,069,542	530,458
117,168,000	107,044,163	-	5,549,235	112,593,398	4,574,602
68,701,000	67,668,185	-	-	67,668,185	1,032,815
68,701,000	67,668,185	-	-	67,668,185	1,032,815
42,867,000	33,866,169	-	5,549,235	39,415,404	3,451,596
42,867,000	33,866,169	-	5,549,235	39,415,404	3,451,596
5,600,000	5,509,809	-	-	5,509,809	90,191
5,600,000	5,509,809	-	-	5,509,809	90,191
119,515,000	105,345,072	1,270,800	2,058,943	108,674,815	10,840,185
64,594,000	63,026,308	-	-	63,026,308	1,567,692
64,594,000	63,026,308	-	-	63,026,308	1,567,692
50,921,000	38,484,014	1,140,873	2,058,943	41,683,830	9,237,170
50,921,000	38,484,014	1,140,873	2,058,943	41,683,830	9,237,170
4,000,000	3,834,750	129,927	-	3,964,677	35,323

經資門併計　　中華民國

科目				預算			
款	項	目	名稱	原預算數	預算增減數	動支第一預備金	動支第二預備金
			小型工程	4,000,000	-	-	-
	132		六龜區公所	73,740,000	-	-	-
		1	一般行政	43,779,000	-	-	-
			行政管理	43,779,000	-	-	-
		2	區公所業務	22,561,000	-	-	-
			業務管理	22,561,000	-	-	-
		4	基層建設	7,400,000	-	-	-
			小型工程	7,400,000	-	-	-
	133		甲仙區公所	58,371,000	-	-	-
		1	一般行政	33,985,000	-	-	-
			行政管理	33,985,000	-	-	-
		2	區公所業務	18,986,000	-	-	-
			業務管理	18,986,000	-	-	-
		4	基層建設	5,400,000	-	-	-
			小型工程	5,400,000	-	-	-
	134		杉林區公所	55,791,000	-	-	-
		1	一般行政	35,727,000	-	-	-
			行政管理	35,727,000	-	-	-
		2	區公所業務	15,064,000	-	-	-
			業務管理	15,064,000	-	-	-
		4	基層建設	5,000,000	-	-	-
			小型工程	5,000,000	-	-	-
	135		內門區公所	93,603,000	-	-	-
		1	一般行政	45,595,000	-	-	-
			行政管理	45,595,000	-	-	-
		2	區公所業務	42,008,000	-	-	-
			業務管理	42,008,000	-	-	-
		4	基層建設	6,000,000	-	-	-
			小型工程	6,000,000	-	-	-
	136		茂林區公所	70,250,000	-	-	-
		1	一般行政	30,536,000	-	-	-
			行政管理	30,536,000	-	-	-
		2	區公所業務	18,504,000	-	-	-
			業務管理	18,504,000	-	-	-
		4	基層建設	21,210,000	-	-	-
			小型工程	21,210,000	-	-	-
	137		桃源區公所	96,502,000	-	-	-
		1	一般行政	34,481,000	-	-	-
			行政管理	34,481,000	-	-	-
		2	區公所業務	57,521,000	-	-	-
			業務管理	57,521,000	-	-	-
		4	基層建設	4,500,000	-	-	-

方總決算
決算表

102年度　　單位：新台幣元

數	決		算	數	比較增減數
合　計	實　現　數	應　付　數	保　留　數	合　計	
4,000,000	3,834,750	129,927	-	3,964,677	35,323
73,740,000	65,053,897	-	1,446,438	66,500,335	7,239,665
43,779,000	41,532,994	-	-	41,532,994	2,246,006
43,779,000	41,532,994	-	-	41,532,994	2,246,006
22,561,000	17,395,675	-	1,446,438	18,842,113	3,718,887
22,561,000	17,395,675	-	1,446,438	18,842,113	3,718,887
7,400,000	6,125,228	-	-	6,125,228	1,274,772
7,400,000	6,125,228	-	-	6,125,228	1,274,772
58,371,000	47,920,252	-	685,995	48,606,247	9,764,753
33,985,000	29,912,655	-	-	29,912,655	4,072,345
33,985,000	29,912,655	-	-	29,912,655	4,072,345
18,986,000	13,240,778	-	685,995	13,926,773	5,059,227
18,986,000	13,240,778	-	685,995	13,926,773	5,059,227
5,400,000	4,766,819	-	-	4,766,819	633,181
5,400,000	4,766,819	-	-	4,766,819	633,181
55,791,000	51,344,447	-	558,238	51,902,685	3,888,315
35,727,000	33,714,053	-	-	33,714,053	2,012,947
35,727,000	33,714,053	-	-	33,714,053	2,012,947
15,064,000	14,071,532	-	558,238	14,629,770	434,230
15,064,000	14,071,532	-	558,238	14,629,770	434,230
5,000,000	3,558,862	-	-	3,558,862	1,441,138
5,000,000	3,558,862	-	-	3,558,862	1,441,138
93,603,000	82,590,691	5,484,092	-	88,074,783	5,528,217
45,595,000	44,859,073	-	-	44,859,073	735,927
45,595,000	44,859,073	-	-	44,859,073	735,927
42,008,000	31,731,618	5,484,092	-	37,215,710	4,792,290
42,008,000	31,731,618	5,484,092	-	37,215,710	4,792,290
6,000,000	6,000,000	-	-	6,000,000	-
6,000,000	6,000,000	-	-	6,000,000	-
70,250,000	63,047,119	1,218,683	-	64,265,802	5,984,198
30,536,000	30,196,292	-	-	30,196,292	339,708
30,536,000	30,196,292	-	-	30,196,292	339,708
18,504,000	14,630,841	1,218,683	-	15,849,524	2,654,476
18,504,000	14,630,841	1,218,683	-	15,849,524	2,654,476
21,210,000	18,219,986	-	-	18,219,986	2,990,014
21,210,000	18,219,986	-	-	18,219,986	2,990,014
96,502,000	78,622,721	-	4,368,888	82,991,609	13,510,391
34,481,000	33,549,119	-	-	33,549,119	931,881
34,481,000	33,549,119	-	-	33,549,119	931,881
57,521,000	41,341,410	-	4,368,888	45,710,298	11,810,702
57,521,000	41,341,410	-	4,368,888	45,710,298	11,810,702
4,500,000	3,732,192	-	-	3,732,192	767,808

經資門併計　　中華民國

科目				預算			
款	項	目	名稱	原預算數	預算增減數	動支第一預備金	動支第二預備金
			小型工程	4,500,000	-	-	-
	138		那瑪夏區公所	75,566,000	-	-	-
		1	一般行政	26,066,000	-	-	-
			行政管理	26,066,000	-	-	-
		2	區公所業務	22,344,000	-	-	-
			業務管理	22,344,000	-	-	-
		4	基層建設	27,156,000	-	-	-
			小型工程	27,156,000	-	-	-
	501		市統籌	7,264,956,000	-	-	-
		1	退撫金	5,255,625,000	-	-	-
			退撫金	5,255,625,000	-	-	-
		6	公務人員待遇福利	1,359,331,000	-	-	-
			公務人員待遇福利	1,359,331,000	-	-	-
		7	災害準備金	650,000,000	-	-	-
			災害準備金	650,000,000	-	-	-

方總決算

決算表

102年度　　單位：新台幣元

數	決		算	數	比較增減數
合　　計	實　現　數	應　付　數	保　留　數	合　　計	
4,500,000	3,732,192	-	-	3,732,192	767,808
75,566,000	57,089,977	4,847,379	1,838,059	63,775,415	11,790,585
26,066,000	25,704,635	-	-	25,704,635	361,365
26,066,000	25,704,635	-	-	25,704,635	361,365
22,344,000	16,509,330	-	-	16,509,330	5,834,670
22,344,000	16,509,330	-	-	16,509,330	5,834,670
27,156,000	14,876,012	4,847,379	1,838,059	21,561,450	5,594,550
27,156,000	14,876,012	4,847,379	1,838,059	21,561,450	5,594,550
7,264,956,000	6,767,729,040	8,898,808	280,578,758	7,057,206,606	207,749,394
5,255,625,000	5,105,519,010	-	-	5,105,519,010	150,105,990
5,255,625,000	5,105,519,010	-	-	5,105,519,010	150,105,990
1,359,331,000	1,354,491,700	-	-	1,354,491,700	4,839,300
1,359,331,000	1,354,491,700	-	-	1,354,491,700	4,839,300
650,000,000	307,718,330	8,898,808	280,578,758	597,195,896	52,804,104
650,000,000	307,718,330	8,898,808	280,578,758	597,195,896	52,804,104

經資門併計　　中華民國

科目				預算			
款	項	目	名稱	原預算數	預算增減數	動支第一預備金	動支第二預備金
3			民政局主管	1,457,870,000	-	-	66,848,527
	1		民政局	1,029,098,000	-	-100,520	1,699,139
		1	一般行政	121,877,000	-	399,480	-
			行政管理	121,877,000	-	399,480	-
		2	區政行政	77,794,000	-	-	-
			區政監督業務	77,794,000	-	-	-
		3	自治行政	51,263,000	-	-	688,000
			自治業務及里鄰組織	51,263,000	-	-	688,000
		5	宗教禮俗業務	16,055,000	-	-	893,646
			宗教輔導及禮俗改善	16,055,000	-	-	893,646
		7	戶籍行政	3,826,000	-	-	-
			戶籍行政業務	3,826,000	-	-	-
		9	基層建設	123,092,000	-	-	-
			小型工程	123,092,000	-	-	-
		11	戶政事務所業務	634,691,000	-	-	117,493
			各區戶政事務所業務	634,691,000	-	-	117,493
		12	預備金	500,000	-	-500,000	-
			第一預備金	500,000	-	-500,000	-
	4		殯葬管理處	428,772,000	-	100,520	65,149,388
		1	一般行政	83,483,000	-	-	16,447,672
			行政管理	83,483,000	-	-	16,447,672
		2	殯葬業務	345,289,000	-	100,520	48,701,716
			火葬殯殮管理	133,385,000	-	-	-
			設施企劃管理	67,589,000	-	100,520	4,255,165
			殯儀服務管理	709,000	-	-	-
			多元墓政管理	143,606,000	-	-	44,446,551

方總決算

決算表

102年度　　單位：新台幣元

數	決		算	數	比較增減數
合　　計	實　現　數	應　付　數	保　留　數	合　　計	
1,524,718,527	1,391,374,762	205,978	91,479,764	1,483,060,504	41,658,023
1,030,696,619	975,899,959	205,978	19,204,497	995,310,434	35,386,185
122,276,480	114,295,277	-	700,950	114,996,227	7,280,253
122,276,480	114,295,277	-	700,950	114,996,227	7,280,253
77,794,000	61,671,306	-	15,470,000	77,141,306	652,694
77,794,000	61,671,306	-	15,470,000	77,141,306	652,694
51,951,000	45,046,340	-	-	45,046,340	6,904,660
51,951,000	45,046,340	-	-	45,046,340	6,904,660
16,948,646	16,324,195	-	-	16,324,195	624,451
16,948,646	16,324,195	-	-	16,324,195	624,451
3,826,000	3,826,000	-	-	3,826,000	-
3,826,000	3,826,000	-	-	3,826,000	-
123,092,000	105,321,760	205,978	3,033,547	108,561,285	14,530,715
123,092,000	105,321,760	205,978	3,033,547	108,561,285	14,530,715
634,808,493	629,415,081	-	-	629,415,081	5,393,412
634,808,493	629,415,081	-	-	629,415,081	5,393,412
-	-	-	-	-	-
-	-	-	-	-	-
494,021,908	415,474,803	-	72,275,267	487,750,070	6,271,838
99,930,672	99,375,019	-	-	99,375,019	555,653
99,930,672	99,375,019	-	-	99,375,019	555,653
394,091,236	316,099,784	-	72,275,267	388,375,051	5,716,185
133,385,000	122,714,223	-	6,230,565	128,944,788	4,440,212
71,944,685	28,020,237	-	43,756,701	71,776,938	167,747
709,000	700,650	-	-	700,650	8,350
188,052,551	164,664,674	-	22,288,001	186,952,675	1,099,876

經資門併計　　中華民國

科目				預算			
款	項	目	名稱	原預算數	預算增減數	動支第一預備金	動支第二預備金
4			財政局主管	2,812,757,000	-	-	-
	1		財政局	2,060,864,000	-	-	-
		1	一般行政	110,439,000	-	98,000	-
			行政管理	110,439,000	-	98,000	-
		2	財務行政	2,687,000	-	-	-
			財務行政	2,687,000	-	-	-
		3	稅務金融管理	1,242,000	-	-	-
			稅務金融管理	1,242,000	-	-	-
		4	投資支出	20,000,000	-	-	-
			一卡通票證公司股本	20,000,000	-	-	-
		5	菸酒管理	21,971,000	-	-	-
			菸酒管理	21,971,000	-	-	-
		6	公用財產管理	31,851,000	-	-	-
			公用財產管理	31,851,000	-	-	-
		7	非公用財產管理	93,469,000	-	360,000	-
			非公用財產管理	93,469,000	-	360,000	-
		8	非公用財產開發	2,891,000	-	-	-
			非公用財產開發	2,891,000	-	-	-
		9	市債經理	8,849,000	-	-	-
			市債經理	8,849,000	-	-	-
		10	債務付息	1,742,696,000	-	-	-
			債務付息	1,742,696,000	-	-	-
		11	集中支付及市庫現金管理	24,307,000	-	-	-
			集中支付及市庫現金管理	24,307,000	-	-	-
		17	預備金	462,000	-	-458,000	-
			第一預備金	462,000	-	-458,000	-
	2		西區稅捐稽徵處	426,801,000	-	-	-
		1	一般行政	377,532,000	-	-	-
			行政管理	377,532,000	-	-	-
		2	稅捐稽徵業務	28,902,000	-	-	-
			納稅服務	3,030,000	-	-	-
			財產稅稽徵	18,233,000	-	-	-
			機會稅稽徵	7,639,000	-	-	-
		3	稅務管理	20,367,000	-	-	-
			稅務管理	10,121,000	-	-	-
			電子作業	8,495,000	-	-	-
			處理違章案件	1,751,000	-	-	-
	4		東區稅捐稽徵處	325,092,000	-	-	-
		1	一般行政	231,050,000	-	-	-
			行政管理	231,050,000	-	-	-

方總決算
決算表

102年度　　單位：新台幣元

數	決		算	數	比較增減數
合　計	實　現　數	應　付　數	保　留　數	合　計	
2,812,757,000	2,529,280,837	-	8,464,308	2,537,745,145	275,011,855
2,060,864,000	1,784,053,663	-	8,464,308	1,792,517,971	268,346,029
110,537,000	110,412,703	-	-	110,412,703	124,297
110,537,000	110,412,703	-	-	110,412,703	124,297
2,687,000	1,609,027	-	-	1,609,027	1,077,973
2,687,000	1,609,027	-	-	1,609,027	1,077,973
1,242,000	1,096,288	-	-	1,096,288	145,712
1,242,000	1,096,288	-	-	1,096,288	145,712
20,000,000	20,000,000	-	-	20,000,000	-
20,000,000	20,000,000	-	-	20,000,000	-
21,971,000	17,072,494	-	4,567,339	21,639,833	331,167
21,971,000	17,072,494	-	4,567,339	21,639,833	331,167
31,851,000	30,725,898	-	1,120,000	31,845,898	5,102
31,851,000	30,725,898	-	1,120,000	31,845,898	5,102
93,829,000	89,638,759	-	2,776,969	92,415,728	1,413,272
93,829,000	89,638,759	-	2,776,969	92,415,728	1,413,272
2,891,000	2,637,746	-	-	2,637,746	253,254
2,891,000	2,637,746	-	-	2,637,746	253,254
8,849,000	8,675,886	-	-	8,675,886	173,114
8,849,000	8,675,886	-	-	8,675,886	173,114
1,742,696,000	1,481,517,076	-	-	1,481,517,076	261,178,924
1,742,696,000	1,481,517,076	-	-	1,481,517,076	261,178,924
24,307,000	20,667,786	-	-	20,667,786	3,639,214
24,307,000	20,667,786	-	-	20,667,786	3,639,214
4,000	-	-	-	-	4,000
4,000	-	-	-	-	4,000
426,801,000	425,601,822	-	-	425,601,822	1,199,178
377,532,000	377,128,133	-	-	377,128,133	403,867
377,532,000	377,128,133	-	-	377,128,133	403,867
28,902,000	28,770,109	-	-	28,770,109	131,891
3,030,000	3,016,218	-	-	3,016,218	13,782
18,233,000	18,145,680	-	-	18,145,680	87,320
7,639,000	7,608,211	-	-	7,608,211	30,789
20,367,000	19,703,580	-	-	19,703,580	663,420
10,121,000	10,051,373	-	-	10,051,373	69,627
8,495,000	8,191,204	-	-	8,191,204	303,796
1,751,000	1,461,003	-	-	1,461,003	289,997
325,092,000	319,625,352	-	-	319,625,352	5,466,648
231,050,000	230,573,604	-	-	230,573,604	476,396
231,050,000	230,573,604	-	-	230,573,604	476,396

經資門併計　　中華民國

科目				預算			
款	項	目	名稱	原預算數	預算增減數	動支第一預備金	動支第二預備金
		2	稅捐稽徵業務	72,771,000	-	-	-
			納稅服務	1,952,000	-	-	-
			財產稅稽徵	33,984,000	-	-	-
			機會稅稽徵	36,835,000	-	-	-
		3	稅務管理	21,271,000	-	-	-
			稅務管理	10,151,000	-	-	-
			電子作業	9,840,000	-	-	-
			處理違章案件	1,280,000	-	-	-

方總決算

決算表

102年度　　單位：新台幣元

數	決	算	數		比較增減數
合　計	實　現　數	應　付　數	保　留　數	合　計	
72,771,000	68,636,473	-	-	68,636,473	4,134,527
1,952,000	1,902,122	-	-	1,902,122	49,878
33,984,000	31,918,647	-	-	31,918,647	2,065,353
36,835,000	34,815,704	-	-	34,815,704	2,019,296
21,271,000	20,415,275	-	-	20,415,275	855,725
10,151,000	9,960,421	-	-	9,960,421	190,579
9,840,000	9,563,015	-	-	9,563,015	276,985
1,280,000	891,839	-	-	891,839	388,161

經資門併計　　中華民國

科目				預算			
款	項	目	名稱	原預算數	預算增減數	動支第一預備金	動支第二預備金
5			教育局主管	41,464,382,000	-	-	70,482,278
	1		教育局	40,938,180,000	-	-190,000	26,839,909
		9	教育發展基金	40,937,990,000	-	-	26,839,909
			教育局暨所屬學校分基金	40,867,782,000	-	-	26,839,909
			市立空中大學分基金	70,208,000	-	-	-
		16	預備金	190,000	-	-190,000	-
			第一預備金	190,000	-	-190,000	-
	4		體育處	451,067,000	-	190,000	43,642,369
		1	一般行政	69,304,000	-	-	-
			行政管理	69,304,000	-	-	-
		2	管理及設備	324,557,000	-	190,000	43,642,369
			管理與活動	324,557,000	-	190,000	43,642,369
		3	廳舍興建與充實設備	57,206,000	-	-	-
			廳舍修建	57,016,000	-	-	-
			充實設備	190,000	-	-	-
	5		社會教育館	55,064,000	-	-	-
		1	一般行政	31,796,000	-	-	-
			行政管理	31,796,000	-	-	-
		2	活動與管理	23,268,000	-	-	-
			業務管理	19,224,000	-	-	-
			各項活動	4,044,000	-	-	-
	6		家庭教育中心	20,071,000	-	-	-
		1	一般行政	8,493,000	-	-	-
			行政管理	8,493,000	-	-	-
		2	活動與管理	11,578,000	-	-	-
			業務管理	1,577,000	-	-	-
			各項活動	10,001,000	-	-	-

方總決算

決算表

102年度　　單位：新台幣元

數	決		算	數	比較增減數
合　　計	實　現　數	應　付　數	保　留　數	合　　計	
41,534,864,278	41,507,024,428	404,168	4,999,274	41,512,427,870	22,436,408
40,964,829,909	40,949,519,240	-	-	40,949,519,240	15,310,669
40,964,829,909	40,949,519,240	-	-	40,949,519,240	15,310,669
40,894,621,909	40,879,311,240	-	-	40,879,311,240	15,310,669
70,208,000	70,208,000	-	-	70,208,000	-
-	-	-	-	-	-
-	-	-	-	-	-
494,899,369	484,950,504	404,168	4,999,274	490,353,946	4,545,423
69,304,000	69,180,418	-	-	69,180,418	123,582
69,304,000	69,180,418	-	-	69,180,418	123,582
368,389,369	364,587,605	-	1,654,000	366,241,605	2,147,764
368,389,369	364,587,605	-	1,654,000	366,241,605	2,147,764
57,206,000	51,182,481	404,168	3,345,274	54,931,923	2,274,077
57,016,000	50,998,140	404,168	3,345,274	54,747,582	2,268,418
190,000	184,341	-	-	184,341	5,659
55,064,000	54,728,058	-	-	54,728,058	335,942
31,796,000	31,795,990	-	-	31,795,990	10
31,796,000	31,795,990	-	-	31,795,990	10
23,268,000	22,932,068	-	-	22,932,068	335,932
19,224,000	18,899,079	-	-	18,899,079	324,921
4,044,000	4,032,989	-	-	4,032,989	11,011
20,071,000	17,826,626	-	-	17,826,626	2,244,374
8,493,000	7,784,201	-	-	7,784,201	708,799
8,493,000	7,784,201	-	-	7,784,201	708,799
11,578,000	10,042,425	-	-	10,042,425	1,535,575
1,577,000	1,247,207	-	-	1,247,207	329,793
10,001,000	8,795,218	-	-	8,795,218	1,205,782

高雄市地
歲出機關別

經資門併計　　中華民國

科目				預算			
款	項	目	名稱	原預算數	預算增減數	動支第一預備金	動支第二預備金
6			經濟發展局主管	623,749,000	-	-	-
	1		經濟發展局	623,749,000	-	-	-
		1	一般行政	178,139,000	-	-	-
			行政管理	178,139,000	-	-	-
		2	產業服務	52,405,000	-	-	-
			產業服務與經營輔導管理	52,405,000	-	-	-
		3	工業行政	34,680,000	-	-	-
			工業行政及管理	34,680,000	-	-	-
		4	商業行政	39,475,000	-	-	-
			商業行政及管理	39,475,000	-	-	-
		6	公民營事業	28,154,000	-	-	-
			公民營事業管理	28,154,000	-	-	-
		14	招商行政	74,764,000	-	-	-
			招商行政及管理	74,764,000	-	-	-
		15	市場管理	215,627,000	-	-	-
			零售市場及攤販管理	215,627,000	-	-	-
		40	預備金	505,000	-	-	-
			第一預備金	505,000	-	-	-

方總決算

決算表

102年度　　單位：新台幣元

數	決		算	數	比較增減數
合　　計	實　現　數	應　付　數	保　留　數	合　　計	
623,749,000	486,599,167	1,744,333	63,026,024	551,369,524	72,379,476
623,749,000	486,599,167	1,744,333	63,026,024	551,369,524	72,379,476
178,139,000	177,955,397	-	-	177,955,397	183,603
178,139,000	177,955,397	-	-	177,955,397	183,603
52,405,000	26,809,621	-	21,453,000	48,262,621	4,142,379
52,405,000	26,809,621	-	21,453,000	48,262,621	4,142,379
34,680,000	24,115,420	-	-	24,115,420	10,564,580
34,680,000	24,115,420	-	-	24,115,420	10,564,580
39,475,000	28,334,421	-	7,078,100	35,412,521	4,062,479
39,475,000	28,334,421	-	7,078,100	35,412,521	4,062,479
28,154,000	15,746,320	-	4,516,000	20,262,320	7,891,680
28,154,000	15,746,320	-	4,516,000	20,262,320	7,891,680
74,764,000	43,435,019	-	21,818,301	65,253,320	9,510,680
74,764,000	43,435,019	-	21,818,301	65,253,320	9,510,680
215,627,000	170,202,969	1,744,333	8,160,623	180,107,925	35,519,075
215,627,000	170,202,969	1,744,333	8,160,623	180,107,925	35,519,075
505,000	-	-	-	-	505,000
505,000	-	-	-	-	505,000

經資門併計　　中華民國

科目				預算			
款	項	目	名稱	原預算數	預算增減數	動支第一預備金	動支第二預備金
7			工務局主管	7,303,299,000	-	-	126,679,843
	1		工務局	2,253,868,000	-	-	3,654,390
		1	一般行政	205,034,000	-	375,000	257,250
			行政管理	199,082,000	-	333,200	257,250
			業務管理	5,952,000	-	41,800	-
		2	工程企劃行政	18,885,000	-	-	-
			共同管道管理	18,885,000	-	-	-
		5	建築管理	173,139,000	-	360,000	1,476,000
			建照審查及施工公安使用管理	173,139,000	-	360,000	1,476,000
		11	預備金	745,000	-	-735,000	-
			第一預備金	745,000	-	-735,000	-
		13	工程企劃行政管理	1,856,065,000	-	-	1,921,140
			工程企劃業務管理及策略規劃	1,856,065,000	-	-	1,921,140
	2		新建工程處	1,370,781,000	-	-	16,702,361
		1	一般行政	150,332,000	-	-	-
			行政管理	148,027,000	-	-	-
			業務管理	2,305,000	-	-	-
		7	道路橋梁廣場地景工程	1,220,449,000	-	-	16,702,361
			新建道路橋梁廣場地景	1,220,449,000	-	-	16,702,361
	4		養護工程處	3,582,844,000	-	-	105,803,092
		1	一般行政	387,613,000	-	-	-
			行政管理	352,909,000	-	-	-
			業務管理	34,704,000	-	-	-
		3	維護保養廠管理	8,353,000	-	-	-
			機械車輛保養廠管理	558,000	-	-	-
			拌合場管理	7,795,000	-	-	-
		4	公共設施養護	669,794,000	-	-	-
			道路橋梁養護及災害搶修	5,134,000	-	-	-
			路燈裝護	434,489,000	-	-	-
			公園綠地道路公共設施維護	230,171,000	-	-	-
		12	公共建設	2,517,084,000	-	-	105,803,092
			公共設施改善工程	2,517,084,000	-	-	105,803,092
	5		違章建築處理大隊	95,806,000	-	-	520,000
		1	一般行政	79,799,000	-	-	520,000
			行政管理	79,799,000	-	-	520,000
		2	違章拆除業務	16,007,000	-	-	-
			違章拆除	16,007,000	-	-	-

方總決算
決算表

102年度　　單位：新台幣元

數	決		算	數	比較增減數
合　計	實　現　數	應　付　數	保　留　數	合　計	
7,429,978,843	6,645,436,782	49,042,487	508,905,554	7,203,384,823	226,594,020
2,257,522,390	2,154,825,041	2,026,835	27,934,457	2,184,786,333	72,736,057
205,666,250	205,138,196	-	257,250	205,395,446	270,804
199,672,450	199,255,943	-	257,250	199,513,193	159,257
5,993,800	5,882,253	-	-	5,882,253	111,547
18,885,000	10,908,970	1,377,899	-	12,286,869	6,598,131
18,885,000	10,908,970	1,377,899	-	12,286,869	6,598,131
174,975,000	122,411,926	-	9,681,741	132,093,667	42,881,333
174,975,000	122,411,926	-	9,681,741	132,093,667	42,881,333
10,000	-	-	-	-	10,000
10,000	-	-	-	-	10,000
1,857,986,140	1,816,365,949	648,936	17,995,466	1,835,010,351	22,975,789
1,857,986,140	1,816,365,949	648,936	17,995,466	1,835,010,351	22,975,789
1,387,483,361	961,559,830	31,959,649	308,728,077	1,302,247,556	85,235,805
150,332,000	150,260,552	-	-	150,260,552	71,448
148,027,000	147,978,547	-	-	147,978,547	48,453
2,305,000	2,282,005	-	-	2,282,005	22,995
1,237,151,361	811,299,278	31,959,649	308,728,077	1,151,987,004	85,164,357
1,237,151,361	811,299,278	31,959,649	308,728,077	1,151,987,004	85,164,357
3,688,647,092	3,435,070,452	15,056,003	172,243,020	3,622,369,475	66,277,617
387,613,000	387,463,412	-	-	387,463,412	149,588
352,909,000	352,896,715	-	-	352,896,715	12,285
34,704,000	34,566,697	-	-	34,566,697	137,303
8,353,000	8,328,405	-	-	8,328,405	24,595
558,000	546,483	-	-	546,483	11,517
7,795,000	7,781,922	-	-	7,781,922	13,078
669,794,000	656,692,751	105,251	1,585,004	658,383,006	11,410,994
5,134,000	5,042,537	-	-	5,042,537	91,463
434,489,000	433,152,475	-	-	433,152,475	1,336,525
230,171,000	218,497,739	105,251	1,585,004	220,187,994	9,983,006
2,622,887,092	2,382,585,884	14,950,752	170,658,016	2,568,194,652	54,692,440
2,622,887,092	2,382,585,884	14,950,752	170,658,016	2,568,194,652	54,692,440
96,326,000	93,981,459	-	-	93,981,459	2,344,541
80,319,000	79,802,165	-	-	79,802,165	516,835
80,319,000	79,802,165	-	-	79,802,165	516,835
16,007,000	14,179,294	-	-	14,179,294	1,827,706
16,007,000	14,179,294	-	-	14,179,294	1,827,706

經資門併計　　中華民國

科目				預算			
款	項	目	名稱	原預算數	預算增減數	動支第一預備金	動支第二預備金
8			社會局主管	15,123,802,000	-	-	15,000,000
	1		社會局	14,706,291,000	-	-1,523,380	15,000,000
		1	一般行政	243,514,000	-	-	-
			行政管理	240,432,000	-	-	-
			業務管理	3,082,000	-	-	-
		3	各項慶典	2,268,000	-	-	-
			各項慶典活動	2,268,000	-	-	-
		4	人民團體組織	6,454,000	-	-	-
			人民團體輔導評鑑暨補助	6,454,000	-	-	-
		5	合作行政	699,000	-	-	-
			推行合作業務	699,000	-	-	-
		7	社會保險	2,852,136,000	-	-	-
			社會保險	2,852,136,000	-	-	-
		8	國民就業	10,165,000	-	-	-
			國民就業	10,165,000	-	-	-
		9	社會救助	7,396,935,000	-	-	-
			老弱及特殊市民收容給養計畫	91,937,000	-	-	-
			低收入戶暨清寒市民救助計畫	7,115,810,000	-	-	-
			公益彩券盈餘基金	189,188,000	-	-	-
		10	國民住宅	422,000	-	-	-
			國民住宅	422,000	-	-	-
		12	福利服務	4,171,433,000	-	695,951	15,000,000
			老人福利服務計畫	802,319,000	-	100,000	15,000,000
			婦幼及青少年福利服務計畫	1,375,103,000	-	595,951	-
			身心障礙福利服務計畫	1,029,204,000	-	-	-
			其他福利服務計畫	9,887,000	-	-	-
			公益彩券盈餘基金	954,920,000	-	-	-
		13	社區發展	16,755,000	-	1,963,006	-
			社區發展	16,755,000	-	1,963,006	-
		15	預備金	5,510,000	-	-4,182,337	-
			第一預備金	5,510,000	-	-4,182,337	-
	5		仁愛之家	61,943,000	-	-	-
		1	一般行政	37,535,000	-	-	-
			行政管理	37,535,000	-	-	-
		2	社會救助	22,272,000	-	-	-
			仁愛之家公費家民給養	22,272,000	-	-	-
		3	福利服務	2,136,000	-	-	-
			仁愛之家自費家民	2,136,000	-	-	-

方總決算
決算表

102年度　　單位：新台幣元

數	決		算	數	比較增減數
合　計	實　現　數	應　付　數	保　留　數	合　計	
15,138,802,000	14,723,028,334	-	2,756,234	14,725,784,568	413,017,432
14,719,767,620	14,329,208,102	-	2,756,234	14,331,964,336	387,803,284
243,514,000	236,778,672	-	-	236,778,672	6,735,328
240,432,000	233,757,786	-	-	233,757,786	6,674,214
3,082,000	3,020,886	-	-	3,020,886	61,114
2,268,000	1,966,808	-	-	1,966,808	301,192
2,268,000	1,966,808	-	-	1,966,808	301,192
6,454,000	5,729,451	-	-	5,729,451	724,549
6,454,000	5,729,451	-	-	5,729,451	724,549
699,000	583,646	-	-	583,646	115,354
699,000	583,646	-	-	583,646	115,354
2,852,136,000	2,851,875,586	-	-	2,851,875,586	260,414
2,852,136,000	2,851,875,586	-	-	2,851,875,586	260,414
10,165,000	10,127,550	-	-	10,127,550	37,450
10,165,000	10,127,550	-	-	10,127,550	37,450
7,396,935,000	7,253,991,852	-	-	7,253,991,852	142,943,148
91,937,000	83,812,495	-	-	83,812,495	8,124,505
7,115,810,000	6,980,991,357	-	-	6,980,991,357	134,818,643
189,188,000	189,188,000	-	-	189,188,000	-
422,000	13,225	-	-	13,225	408,775
422,000	13,225	-	-	13,225	408,775
4,187,128,951	3,950,451,146	-	2,756,234	3,953,207,380	233,921,571
817,419,000	792,591,883	-	1,561,108	794,152,991	23,266,009
1,375,698,951	1,255,183,131	-	280,763	1,255,463,894	120,235,057
1,029,204,000	940,606,937	-	875,363	941,482,300	87,721,700
9,887,000	7,149,798	-	39,000	7,188,798	2,698,202
954,920,000	954,919,397	-	-	954,919,397	603
18,718,006	17,690,166	-	-	17,690,166	1,027,840
18,718,006	17,690,166	-	-	17,690,166	1,027,840
1,327,663	-	-	-	-	1,327,663
1,327,663	-	-	-	-	1,327,663
61,943,000	58,592,961	-	-	58,592,961	3,350,039
37,535,000	35,829,418	-	-	35,829,418	1,705,582
37,535,000	35,829,418	-	-	35,829,418	1,705,582
22,272,000	20,681,140	-	-	20,681,140	1,590,860
22,272,000	20,681,140	-	-	20,681,140	1,590,860
2,136,000	2,082,403	-	-	2,082,403	53,597
2,136,000	2,082,403	-	-	2,082,403	53,597

經資門併計　　中華民國

科目				預算			
款	項	目	名稱	原預算數	預算增減數	動支第一預備金	動支第二預備金
			安養				
	10		兒童福利服務中心	44,602,000	-	446,180	-
		1	一般行政	25,670,000	-	446,180	-
			行政管理	25,670,000	-	446,180	-
		2	福利服務	18,932,000	-	-	-
			兒童福利服務	18,932,000	-	-	-
	11		無障礙之家	86,157,000	-	880,000	-
		1	一般行政	54,859,000	-	880,000	-
			行政管理	54,859,000	-	880,000	-
		2	福利服務	31,298,000	-	-	-
			家民教養	31,298,000	-	-	-
	12		長青綜合服務中心	101,392,000	-	100,000	-
		1	一般行政	18,183,000	-	-	-
			行政管理	18,183,000	-	-	-
		2	福利服務	83,209,000	-	100,000	-
			加強老人育樂及照顧服務	83,209,000	-	100,000	-
	13		家庭暴力及性侵害防治中心	123,417,000	-	97,200	-
		1	一般行政	67,479,000	-	97,200	-
			行政管理	63,044,000	-	97,200	-
			業務管理	4,435,000	-	-	-
		2	福利服務	55,938,000	-	-	-
			家庭暴力及性侵害防治業務	28,800,000	-	-	-
			兒童及少年保護服務業務	27,138,000	-	-	-

方總決算

決算表

102年度　　單位：新台幣元

數	決		算	數	比較增減數
合　　計	實　現　數	應　付　數	保　留　數	合　　計	
45,048,180	44,377,840	-	-	44,377,840	670,340
26,116,180	25,891,422	-	-	25,891,422	224,758
26,116,180	25,891,422	-	-	25,891,422	224,758
18,932,000	18,486,418	-	-	18,486,418	445,582
18,932,000	18,486,418	-	-	18,486,418	445,582
87,037,000	83,132,617	-	-	83,132,617	3,904,383
55,739,000	54,964,410	-	-	54,964,410	774,590
55,739,000	54,964,410	-	-	54,964,410	774,590
31,298,000	28,168,207	-	-	28,168,207	3,129,793
31,298,000	28,168,207	-	-	28,168,207	3,129,793
101,492,000	93,682,795	-	-	93,682,795	7,809,205
18,183,000	17,990,404	-	-	17,990,404	192,596
18,183,000	17,990,404	-	-	17,990,404	192,596
83,309,000	75,692,391	-	-	75,692,391	7,616,609
83,309,000	75,692,391	-	-	75,692,391	7,616,609
123,514,200	114,034,019	-	-	114,034,019	9,480,181
67,576,200	64,906,492	-	-	64,906,492	2,669,708
63,141,200	60,684,396	-	-	60,684,396	2,456,804
4,435,000	4,222,096	-	-	4,222,096	212,904
55,938,000	49,127,527	-	-	49,127,527	6,810,473
28,800,000	24,900,442	-	-	24,900,442	3,899,558
27,138,000	24,227,085	-	-	24,227,085	2,910,915

經資門併計　　中華民國

科目				預算			
款	項	目	名稱	原預算數	預算增減數	動支第一預備金	動支第二預備金
9			警察局主管	9,886,792,000	-	-	-
	1		警察局	9,886,792,000	-	-	-
		1	一般行政	703,212,000	-	-	-
			行政管理	680,814,000	-	-	-
			公關業務	2,019,000	-	-	-
			資訊業務	14,022,000	-	-	-
			業務行政	6,357,000	-	-	-
		2	行政業務	373,269,000	-	-	-
			業務管理	322,167,000	-	-	-
			行政警察業務	50,602,000	-	-	-
			外事警察業務	500,000	-	-	-
		3	保安業務	58,780,000	-	-	-
			保安警察業務	9,865,000	-	-	-
			犯罪預防業務	48,915,000	-	-	-
		4	保防業務	810,000	-	-	-
			保防管理	810,000	-	-	-
		5	督察業務	10,747,000	-	-	-
			勤務督察	5,188,000	-	-	-
			常年訓練	3,745,000	-	-	-
			勤務指揮	1,814,000	-	-	-
		6	戶口業務	1,177,000	-	-	-
			戶口管理	1,177,000	-	-	-
		8	民防業務	8,876,000	-	-	-
			組訓防護	6,233,000	-	-	-
			防情偵察	2,643,000	-	-	-
		9	刑事警察業務	7,748,000	-	-	-
			鑑識工作	7,748,000	-	-	-
		12	警隊業務	341,505,000	-	-	-
			一般行政	270,011,000	-	-	-
			婦幼警察業務	14,532,000	-	-	-
			少年警察業務	21,287,000	-	-	-
			通信業務	24,989,000	-	-	-
			捷運警察業務	10,686,000	-	-	-
		13	分局業務	6,316,412,000	-	-	-
			一般行政	5,264,155,000	-	-	-
			各分局業務	1,052,257,000	-	-	-
		14	大隊業務	2,005,963,000	-	500,000	-
			一般行政	1,502,696,000	-	-	-
			刑警勤務	118,235,000	-	500,000	-
			保安勤務	86,710,000	-	-	-
			交通勤務	168,491,000	-	-	-
			交通安全管理	129,831,000	-	-	-

方總決算
決算表

102年度　　單位：新台幣元

數	決		算	數	比較增減數
合　計	實　現　數	應　付　數	保　留　數	合　計	
9,886,792,000	9,656,676,161	-	149,156,484	9,805,832,645	80,959,355
9,886,792,000	9,656,676,161	-	149,156,484	9,805,832,645	80,959,355
703,212,000	702,132,321	-	-	702,132,321	1,079,679
680,814,000	680,347,596	-	-	680,347,596	466,404
2,019,000	2,018,472	-	-	2,018,472	528
14,022,000	13,810,953	-	-	13,810,953	211,047
6,357,000	5,955,300	-	-	5,955,300	401,700
373,269,000	212,251,468	-	134,600,179	346,851,647	26,417,353
322,167,000	163,182,426	-	133,854,824	297,037,250	25,129,750
50,602,000	48,578,000	-	745,355	49,323,355	1,278,645
500,000	491,042	-	-	491,042	8,958
58,780,000	52,040,695	-	2,301,340	54,342,035	4,437,965
9,865,000	6,098,856	-	2,301,340	8,400,196	1,464,804
48,915,000	45,941,839	-	-	45,941,839	2,973,161
810,000	752,113	-	56,150	808,263	1,737
810,000	752,113	-	56,150	808,263	1,737
10,747,000	9,827,990	-	-	9,827,990	919,010
5,188,000	4,655,698	-	-	4,655,698	532,302
3,745,000	3,512,355	-	-	3,512,355	232,645
1,814,000	1,659,937	-	-	1,659,937	154,063
1,177,000	1,159,825	-	-	1,159,825	17,175
1,177,000	1,159,825	-	-	1,159,825	17,175
8,876,000	4,905,509	-	2,922,471	7,827,980	1,048,020
6,233,000	2,454,266	-	2,922,471	5,376,737	856,263
2,643,000	2,451,243	-	-	2,451,243	191,757
7,748,000	7,555,880	-	-	7,555,880	192,120
7,748,000	7,555,880	-	-	7,555,880	192,120
341,505,000	335,653,301	-	1,497,000	337,150,301	4,354,699
270,011,000	269,853,526	-	-	269,853,526	157,474
14,532,000	12,507,581	-	-	12,507,581	2,024,419
21,287,000	20,201,363	-	-	20,201,363	1,085,637
24,989,000	22,503,218	-	1,497,000	24,000,218	988,782
10,686,000	10,587,613	-	-	10,587,613	98,387
6,316,412,000	6,299,617,263	-	-	6,299,617,263	16,794,737
5,264,155,000	5,262,333,939	-	-	5,262,333,939	1,821,061
1,052,257,000	1,037,283,324	-	-	1,037,283,324	14,973,676
2,006,463,000	1,981,340,380	-	-	1,981,340,380	25,122,620
1,502,696,000	1,501,765,665	-	-	1,501,765,665	930,335
118,735,000	105,219,640	-	-	105,219,640	13,515,360
86,710,000	86,282,530	-	-	86,282,530	427,470
168,491,000	162,705,789	-	-	162,705,789	5,785,211
129,831,000	125,366,756	-	-	125,366,756	4,464,244

經資門併計　　中華民國

科目				預算			
款	項	目	名稱	原預算數	預算增減數	動支第一預備金	動支第二預備金
		15	預備金	900,000	-	-900,000	-
			第一預備金	900,000	-	-900,000	-
		16	廳舍興建與充實設備	57,393,000	-	400,000	-
			廳舍修建	57,393,000	-	400,000	-

方總決算

決算表

102年度　　單位：新台幣元

數	決	算	數		比較增減數
合　計	實　現　數	應　付　數	保　留　數	合　計	
-	-	-	-	-	-
-	-	-	-	-	-
57,793,000	49,439,416	-	7,779,344	57,218,760	574,240
57,793,000	49,439,416	-	7,779,344	57,218,760	574,240

經資門併計　　中華民國

科目				預算			
款	項	目	名稱	原預算數	預算增減數	動支第一預備金	動支第二預備金
10			衛生局主管	1,996,373,000	-	-	7,333,600
	1		衛生局	1,996,373,000	-	-	7,333,600
		1	一般行政	382,988,000	-	-	-
			行政管理	382,988,000	-	-	-
		11	衛生業務	1,023,407,000	-	-	6,050,000
			醫政業務	805,474,000	-	-	-
			藥政業務	3,252,000	-	-	-
			食品衛生業務	8,953,000	-	-	-
			健康管理業務	93,047,000	-	-	2,050,000
			長期照護業務	39,950,000	-	-	4,000,000
			檢驗業務	13,553,000	-	-	-
			社區心衛中心業務	57,528,000	-	-	-
			企劃業務	1,650,000	-	-	-
		12	防疫業務	103,768,000	-	-	-
			防疫工作	103,768,000	-	-	-
		13	衛生所業務	485,710,000	-	500,000	1,283,600
			各區衛生所業務	485,710,000	-	500,000	1,283,600
		14	預備金	500,000	-	-500,000	-
			第一預備金	500,000	-	-500,000	-

方總決算

決算表

102年度　　單位：新台幣元

數	決		算	數	比較增減數
合　計	實　現　數	應　付　數	保　留　數	合　計	
2,003,706,600	1,954,479,461	-	17,755,000	1,972,234,461	31,472,139
2,003,706,600	1,954,479,461	-	17,755,000	1,972,234,461	31,472,139
382,988,000	382,850,015	-	-	382,850,015	137,985
382,988,000	382,850,015	-	-	382,850,015	137,985
1,029,457,000	983,721,905	-	17,755,000	1,001,476,905	27,980,095
805,474,000	768,350,393	-	17,755,000	786,105,393	19,368,607
3,252,000	3,165,577	-	-	3,165,577	86,423
8,953,000	8,373,157	-	-	8,373,157	579,843
95,097,000	94,925,830	-	-	94,925,830	171,170
43,950,000	43,823,614	-	-	43,823,614	126,386
13,553,000	12,812,807	-	-	12,812,807	740,193
57,528,000	50,647,818	-	-	50,647,818	6,880,182
1,650,000	1,622,709	-	-	1,622,709	27,291
103,768,000	100,648,744	-	-	100,648,744	3,119,256
103,768,000	100,648,744	-	-	100,648,744	3,119,256
487,493,600	487,258,797	-	-	487,258,797	234,803
487,493,600	487,258,797	-	-	487,258,797	234,803
-	-	-	-	-	-
-	-	-	-	-	-

經資門併計　　中華民國

科目				預算			
款	項	目	名稱	原預算數	預算增減數	動支第一預備金	動支第二預備金
11			環境保護局主管	4,309,397,000	-	-	26,000,000
	1		環境保護局	3,605,307,000	-	-	26,000,000
		1	一般行政	2,335,507,000	-	-	-
			行政管理	2,153,678,000	-	-	-
			業務管理	18,027,000	-	-	-
			車輛管理及維護	163,802,000	-	-	-
		2	空氣污染防制及噪音振動管制	486,000	-	-	-
			空氣污染防制及噪音振動管制	486,000	-	-	-
		4	毒性化學物質管理及其災害防救	1,641,000	-	-	-
			毒性化學物質管理及其災害防救	1,641,000	-	-	-
		7	土壤及水污染管理防治	44,471,000	-	297,730	-
			土壤及水污染管理防治	44,471,000	-	297,730	-
		8	環境消毒及病媒防治	24,512,000	-	-	-
			環境消毒及病媒防治	24,512,000	-	-	-
		9	垃圾集運與清潔維護	901,130,000	-	-	26,000,000
			垃圾集運管理	886,877,000	-	-	26,000,000
			溝渠清疏	12,915,000	-	-	-
			公廁管理及整修	1,338,000	-	-	-
		12	都市廢棄物處理	131,134,000	-	-	-
			都市廢棄物處理	131,134,000	-	-	-
		15	勞工安全衛生	4,473,000	-	-	-
			勞工安全衛生	4,473,000	-	-	-
		16	環境影響評估及公害糾紛調處	54,213,000	-	-	-
			環境影響評估及公害糾紛調處	54,213,000	-	-	-
		19	環境污染稽查	37,371,000	-	-	-
			環境污染稽查	37,371,000	-	-	-
		20	檢驗業務	4,019,000	-	-	-
			環境公害檢驗	4,019,000	-	-	-
		21	預備金	750,000	-	-750,000	-
			第一預備金	750,000	-	-750,000	-
		23	環境衛生工程	65,600,000	-	452,270	-
			垃圾處理工程	65,600,000	-	452,270	-
	2		中區資源回收廠	301,344,000	-	-	-
		1	一般行政	123,782,000	-	-	-
			行政管理	74,878,000	-	-	-
			業務管理	48,904,000	-	-	-

方總決算

決算表

102年度　　單位：新台幣元

數	決		算	數	比較增減數
合　計	實　現　數	應　付　數	保　留　數	合　計	
4,335,397,000	4,078,280,383	1,197,968	108,651,530	4,188,129,881	147,267,119
3,631,307,000	3,406,116,069	1,197,968	84,336,930	3,491,650,967	139,656,033
2,335,507,000	2,328,294,418	-	473,280	2,328,767,698	6,739,302
2,153,678,000	2,151,699,266	-	8,900	2,151,708,166	1,969,834
18,027,000	15,736,233	-	464,380	16,200,613	1,826,387
163,802,000	160,858,919	-	-	160,858,919	2,943,081
486,000	123,911	-	121,125	245,036	240,964
486,000	123,911	-	121,125	245,036	240,964
1,641,000	723,854	-	752,292	1,476,146	164,854
1,641,000	723,854	-	752,292	1,476,146	164,854
44,768,730	27,163,440	100,000	15,135,445	42,398,885	2,369,845
44,768,730	27,163,440	100,000	15,135,445	42,398,885	2,369,845
24,512,000	23,025,328	-	81,400	23,106,728	1,405,272
24,512,000	23,025,328	-	81,400	23,106,728	1,405,272
927,130,000	819,473,725	357,968	52,141,924	871,973,617	55,156,383
912,877,000	813,746,434	357,968	44,677,924	858,782,326	54,094,674
12,915,000	4,553,463	-	7,464,000	12,017,463	897,537
1,338,000	1,173,828	-	-	1,173,828	164,172
131,134,000	60,987,534	740,000	15,031,464	76,758,998	54,375,002
131,134,000	60,987,534	740,000	15,031,464	76,758,998	54,375,002
4,473,000	3,871,721	-	-	3,871,721	601,279
4,473,000	3,871,721	-	-	3,871,721	601,279
54,213,000	38,959,056	-	600,000	39,559,056	14,653,944
54,213,000	38,959,056	-	600,000	39,559,056	14,653,944
37,371,000	33,865,129	-	-	33,865,129	3,505,871
37,371,000	33,865,129	-	-	33,865,129	3,505,871
4,019,000	3,575,683	-	-	3,575,683	443,317
4,019,000	3,575,683	-	-	3,575,683	443,317
-	-	-	-	-	-
-	-	-	-	-	-
66,052,270	66,052,270	-	-	66,052,270	-
66,052,270	66,052,270	-	-	66,052,270	-
301,344,000	286,659,635	-	10,707,668	297,367,303	3,976,697
123,782,000	123,430,695	-	-	123,430,695	351,305
74,878,000	74,761,580	-	-	74,761,580	116,420
48,904,000	48,669,115	-	-	48,669,115	234,885

經資門併計　　中華民國

科目				預算			
款	項	目	名稱	原預算數	預算增減數	動支第一預備金	動支第二預備金
		2	垃圾焚化業務	177,562,000	-	-	-
			垃圾焚化操作	177,562,000	-	-	-
	3		南區資源回收廠	402,746,000	-	-	-
		1	一般行政	246,474,000	-	-	-
			行政管理	245,304,000	-	-	-
			業務管理	1,170,000	-	-	-
		2	垃圾焚化業務	156,272,000	-	-	-
			垃圾焚化操作	156,272,000	-	-	-

方總決算

決算表

102年度　　單位：新台幣元

數	決		算	數	比較增減數
合　　計	實　現　數	應　付　數	保　留　數	合　　計	
177,562,000	163,228,940	-	10,707,668	173,936,608	3,625,392
177,562,000	163,228,940	-	10,707,668	173,936,608	3,625,392
402,746,000	385,504,679	-	13,606,932	399,111,611	3,634,389
246,474,000	244,811,192	-	226,314	245,037,506	1,436,494
245,304,000	243,869,060	-	-	243,869,060	1,434,940
1,170,000	942,132	-	226,314	1,168,446	1,554
156,272,000	140,693,487	-	13,380,618	154,074,105	2,197,895
156,272,000	140,693,487	-	13,380,618	154,074,105	2,197,895

經資門併計　　中華民國

科目				預算			
款	項	目	名稱	原預算數	預算增減數	動支第一預備金	動支第二預備金
12			地政局主管	1,176,905,000	-	-	-
	1		地政局	176,804,000	-	-435,000	-
		1	一般行政	156,308,000	-	-	-
			行政管理	154,918,000	-	-	-
			業務管理	1,390,000	-	-	-
		2	地籍業務	3,497,000	-	-	-
			地籍管理	3,497,000	-	-	-
		3	地籍測量業務	3,388,000	-	-	-
			地籍調查及整理	3,388,000	-	-	-
		4	地價業務	3,921,000	-	-	-
			地價管理	3,921,000	-	-	-
		5	地權業務	5,289,000	-	-	-
			地權管理	5,289,000	-	-	-
		6	地用業務	1,068,000	-	-	-
			非都市土地管理及督導土地開發業務	1,068,000	-	-	-
		7	徵收業務	827,000	-	-	-
			公共設施用地取得	827,000	-	-	-
		13	資訊業務	2,056,000	-	-	-
			地政及地理資訊發展管理	2,056,000	-	-	-
		15	預備金	450,000	-	-435,000	-
			第一預備金	450,000	-	-435,000	-
	2		土地開發處	323,260,000	-	12,000	-
		1	一般行政	107,794,000	-	12,000	-
			行政管理	107,116,000	-	12,000	-
			業務管理	678,000	-	-	-
		2	土地開發業務	144,798,000	-	-	-
			開發區勘選考工及基金管理	14,277,000	-	-	-
			地上物拆遷補償及工程規劃	129,187,000	-	-	-
			土地查估及配地作業	36,000	-	-	-
			土地處分及差額地價業務	100,000	-	-	-
			農地重劃及農村社區土地重劃業務	1,198,000	-	-	-
		3	地籍測量業務	15,068,000	-	-	-
			地籍圖重測及開發地區地籍測量	15,068,000	-	-	-
		4	債務付息	55,600,000	-	-	-
			債務付息	55,600,000	-	-	-
	101		鹽埕地政事務所	47,350,000	-	-	-

方總決算
決算表

102年度　　單位：新台幣元

數	決		算	數	比較增減數
合　計	實　現　數	應　付　數	保　留　數	合　計	
1,176,905,000	1,104,279,576	4,092,868	280,601	1,108,653,045	68,251,955
176,369,000	170,274,119	-	-	170,274,119	6,094,881
156,308,000	155,343,723	-	-	155,343,723	964,277
154,918,000	154,013,740	-	-	154,013,740	904,260
1,390,000	1,329,983	-	-	1,329,983	60,017
3,497,000	2,673,045	-	-	2,673,045	823,955
3,497,000	2,673,045	-	-	2,673,045	823,955
3,388,000	3,148,073	-	-	3,148,073	239,927
3,388,000	3,148,073	-	-	3,148,073	239,927
3,921,000	3,013,981	-	-	3,013,981	907,019
3,921,000	3,013,981	-	-	3,013,981	907,019
5,289,000	2,268,282	-	-	2,268,282	3,020,718
5,289,000	2,268,282	-	-	2,268,282	3,020,718
1,068,000	979,551	-	-	979,551	88,449
1,068,000	979,551	-	-	979,551	88,449
827,000	825,146	-	-	825,146	1,854
827,000	825,146	-	-	825,146	1,854
2,056,000	2,022,318	-	-	2,022,318	33,682
2,056,000	2,022,318	-	-	2,022,318	33,682
15,000	-	-	-	-	15,000
15,000	-	-	-	-	15,000
323,272,000	261,846,801	4,092,868	280,601	266,220,270	57,051,730
107,806,000	107,402,263	-	-	107,402,263	403,737
107,128,000	106,731,082	-	-	106,731,082	396,918
678,000	671,181	-	-	671,181	6,819
144,798,000	109,472,941	4,092,868	280,601	113,846,410	30,951,590
14,277,000	14,272,078	-	-	14,272,078	4,922
129,187,000	94,216,481	4,092,868	280,601	98,589,950	30,597,050
36,000	34,942	-	-	34,942	1,058
100,000	91,465	-	-	91,465	8,535
1,198,000	857,975	-	-	857,975	340,025
15,068,000	12,750,509	-	-	12,750,509	2,317,491
15,068,000	12,750,509	-	-	12,750,509	2,317,491
55,600,000	32,221,088	-	-	32,221,088	23,378,912
55,600,000	32,221,088	-	-	32,221,088	23,378,912
47,350,000	47,321,246	-	-	47,321,246	28,754

經資門併計　　中華民國

科目				預算			
款	項	目	名稱	原預算數	預算增減數	動支第一預備金	動支第二預備金
		1	一般行政	43,484,000	-	-	-
			行政管理	41,749,000	-	-	-
			業務管理	1,735,000	-	-	-
		2	地政業務	3,866,000	-	-	-
			土地建物登記	2,877,000	-	-	-
			土地複丈分割測量	566,000	-	-	-
			地籍資料及檔案管理	150,000	-	-	-
			土地現值查估編製	273,000	-	-	-
	102		新興地政事務所	52,032,000	-	370,000	-
		1	一般行政	47,184,000	-	370,000	-
			行政管理	45,812,000	-	370,000	-
			業務管理	1,372,000	-	-	-
		2	地政業務	4,848,000	-	-	-
			土地建物登記	3,820,000	-	-	-
			土地複丈分割測量	618,000	-	-	-
			地籍資料及檔案管理	164,000	-	-	-
			土地現值查估編製	246,000	-	-	-
	103		前鎮地政事務所	53,750,000	-	-	-
		1	一般行政	49,644,000	-	-	-
			行政管理	48,208,000	-	-	-
			業務管理	1,436,000	-	-	-
		2	地政業務	4,106,000	-	-	-
			土地建物登記	3,027,000	-	-	-
			土地複丈分割測量	697,000	-	-	-
			地籍資料及檔案管理	119,000	-	-	-
			土地現值查估編製	263,000	-	-	-
	104		楠梓地政事務所	57,244,000	-	-	-
		1	一般行政	53,019,000	-	-	-
			行政管理	51,539,000	-	-	-
			業務管理	1,480,000	-	-	-
		2	地政業務	4,225,000	-	-	-
			土地建物登記	3,107,000	-	-	-
			土地複丈分割測量	800,000	-	-	-
			地籍資料及檔案管理	60,000	-	-	-
			土地現值查估編製	258,000	-	-	-
	105		三民地政事務所	57,610,000	-	53,000	-
		1	一般行政	52,665,000	-	53,000	-
			行政管理	51,037,000	-	53,000	-
			業務管理	1,628,000	-	-	-

方總決算
決算表

102年度　　單位：新台幣元

數	決		算	數	比較增減數
合　計	實　現　數	應　付　數	保　留　數	合　計	
43,484,000	43,482,816	-	-	43,482,816	1,184
41,749,000	41,748,125	-	-	41,748,125	875
1,735,000	1,734,691	-	-	1,734,691	309
3,866,000	3,838,430	-	-	3,838,430	27,570
2,877,000	2,851,869	-	-	2,851,869	25,131
566,000	565,762	-	-	565,762	238
150,000	149,336	-	-	149,336	664
273,000	271,463	-	-	271,463	1,537
52,402,000	52,078,934	-	-	52,078,934	323,066
47,554,000	47,501,640	-	-	47,501,640	52,360
46,182,000	46,130,807	-	-	46,130,807	51,193
1,372,000	1,370,833	-	-	1,370,833	1,167
4,848,000	4,577,294	-	-	4,577,294	270,706
3,820,000	3,709,093	-	-	3,709,093	110,907
618,000	477,559	-	-	477,559	140,441
164,000	156,156	-	-	156,156	7,844
246,000	234,486	-	-	234,486	11,514
53,750,000	53,106,102	-	-	53,106,102	643,898
49,644,000	49,264,434	-	-	49,264,434	379,566
48,208,000	47,858,182	-	-	47,858,182	349,818
1,436,000	1,406,252	-	-	1,406,252	29,748
4,106,000	3,841,668	-	-	3,841,668	264,332
3,027,000	2,864,967	-	-	2,864,967	162,033
697,000	594,986	-	-	594,986	102,014
119,000	118,883	-	-	118,883	117
263,000	262,832	-	-	262,832	168
57,244,000	57,051,540	-	-	57,051,540	192,460
53,019,000	52,933,836	-	-	52,933,836	85,164
51,539,000	51,469,063	-	-	51,469,063	69,937
1,480,000	1,464,773	-	-	1,464,773	15,227
4,225,000	4,117,704	-	-	4,117,704	107,296
3,107,000	3,096,435	-	-	3,096,435	10,565
800,000	724,688	-	-	724,688	75,312
60,000	56,164	-	-	56,164	3,836
258,000	240,417	-	-	240,417	17,583
57,663,000	57,309,587	-	-	57,309,587	353,413
52,718,000	52,691,673	-	-	52,691,673	26,327
51,090,000	51,069,070	-	-	51,069,070	20,930
1,628,000	1,622,603	-	-	1,622,603	5,397

經資門併計　　中華民國

科目				預算			
款	項	目	名稱	原預算數	預算增減數	動支第一預備金	動支第二預備金
		2	地政業務	4,945,000	-	-	-
			土地建物登記	3,785,000	-	-	-
			土地複丈分割測量	663,000	-	-	-
			地籍資料及檔案管理	230,000	-	-	-
			土地現值查估編製	267,000	-	-	-
	106		鳳山地政事務所	73,028,000	-	-	-
		1	一般行政	62,722,000	-	-	-
			行政管理	60,383,000	-	-	-
			業務管理	2,339,000	-	-	-
		2	地政業務	10,306,000	-	-	-
			土地建物登記	7,014,000	-	-	-
			土地複丈分割測量	1,451,000	-	-	-
			地籍資料及檔案管理	848,000	-	-	-
			土地現值查估編製	993,000	-	-	-
	107		岡山地政事務所	66,095,000	-	-	-
		1	一般行政	58,220,000	-	-	-
			行政管理	56,541,000	-	-	-
			業務管理	1,679,000	-	-	-
		2	地政業務	7,875,000	-	-	-
			土地建物登記	3,438,000	-	-	-
			土地複丈分割測量	2,363,000	-	-	-
			土地現值查估編製	1,337,000	-	-	-
			非都市土地使用編定	737,000	-	-	-
	108		旗山地政事務所	41,189,000	-	-	-
		1	一般行政	34,262,000	-	-	-
			行政管理	34,262,000	-	-	-
		2	地政業務	6,927,000	-	-	-
			土地建物登記	4,519,000	-	-	-
			土地複丈分割測量	1,304,000	-	-	-
			土地現值查估編製	1,104,000	-	-	-
	109		路竹地政事務所	62,675,000	-	-	-
		1	一般行政	55,837,000	-	-	-
			行政管理	54,687,000	-	-	-
			業務管理	1,150,000	-	-	-
		2	地政業務	6,838,000	-	-	-
			土地建物登記	3,452,000	-	-	-
			土地複丈分割測量	1,703,000	-	-	-
			土地現值查估編製	1,067,000	-	-	-
			非都市土地使用編定	616,000	-	-	-

方總決算
決算表

102年度　　單位：新台幣元

數	決		算	數	比較增減數
合　計	實　現　數	應　付　數	保　留　數	合　計	
4,945,000	4,617,914	-	-	4,617,914	327,086
3,785,000	3,543,772	-	-	3,543,772	241,228
663,000	581,192	-	-	581,192	81,808
230,000	226,388	-	-	226,388	3,612
267,000	266,562	-	-	266,562	438
73,028,000	72,453,167	-	-	72,453,167	574,833
62,722,000	62,359,190	-	-	62,359,190	362,810
60,383,000	60,148,506	-	-	60,148,506	234,494
2,339,000	2,210,684	-	-	2,210,684	128,316
10,306,000	10,093,977	-	-	10,093,977	212,023
7,014,000	6,901,451	-	-	6,901,451	112,549
1,451,000	1,420,983	-	-	1,420,983	30,017
848,000	825,289	-	-	825,289	22,711
993,000	946,254	-	-	946,254	46,746
66,095,000	65,253,973	-	-	65,253,973	841,027
58,220,000	57,860,098	-	-	57,860,098	359,902
56,541,000	56,181,449	-	-	56,181,449	359,551
1,679,000	1,678,649	-	-	1,678,649	351
7,875,000	7,393,875	-	-	7,393,875	481,125
3,438,000	3,181,738	-	-	3,181,738	256,262
2,363,000	2,340,441	-	-	2,340,441	22,559
1,337,000	1,144,533	-	-	1,144,533	192,467
737,000	727,163	-	-	727,163	9,837
41,189,000	40,649,272	-	-	40,649,272	539,728
34,262,000	34,131,415	-	-	34,131,415	130,585
34,262,000	34,131,415	-	-	34,131,415	130,585
6,927,000	6,517,857	-	-	6,517,857	409,143
4,519,000	4,267,532	-	-	4,267,532	251,468
1,304,000	1,298,038	-	-	1,298,038	5,962
1,104,000	952,287	-	-	952,287	151,713
62,675,000	62,347,148	-	-	62,347,148	327,852
55,837,000	55,670,823	-	-	55,670,823	166,177
54,687,000	54,521,607	-	-	54,521,607	165,393
1,150,000	1,149,216	-	-	1,149,216	784
6,838,000	6,676,325	-	-	6,676,325	161,675
3,452,000	3,378,591	-	-	3,378,591	73,409
1,703,000	1,672,477	-	-	1,672,477	30,523
1,067,000	1,041,208	-	-	1,041,208	25,792
616,000	584,049	-	-	584,049	31,951

經資門併計　　中華民國

科目				預算			
款	項	目	名稱	原預算數	預算增減數	動支第一預備金	動支第二預備金
	110		仁武地政事務所	68,844,000	-	-	-
		1	一般行政	62,745,000	-	-	-
			行政管理	61,397,000	-	-	-
			業務管理	1,348,000	-	-	-
		2	地政業務	6,099,000	-	-	-
			土地建物登記	3,099,000	-	-	-
			土地複丈分割測量	1,548,000	-	-	-
			土地現值查估編製	906,000	-	-	-
			非都市土地使用編定	546,000	-	-	-
	111		美濃地政事務所	37,347,000	-	-	-
		1	一般行政	32,224,000	-	-	-
			行政管理	32,224,000	-	-	-
		2	地政業務	5,123,000	-	-	-
			土地建物登記	2,734,000	-	-	-
			土地複丈分割測量	1,471,000	-	-	-
			土地現值查估編製	918,000	-	-	-
	112		大寮地政事務所	59,677,000	-	-	-
		1	一般行政	51,597,000	-	-	-
			行政管理	49,976,000	-	-	-
			業務管理	1,621,000	-	-	-
		2	地政業務	8,080,000	-	-	-
			土地建物登記	5,727,000	-	-	-
			土地複丈分割測量	1,276,000	-	-	-
			土地現值查估編製	864,000	-	-	-
			非都市土地使用編定	213,000	-	-	-

方總決算
決算表

102年度　　單位：新台幣元

數	決		算	數	比較增減數
合　計	實　現　數	應　付　數	保　留　數	合　計	
68,844,000	68,462,621	-	-	68,462,621	381,379
62,745,000	62,471,003	-	-	62,471,003	273,997
61,397,000	61,208,725	-	-	61,208,725	188,275
1,348,000	1,262,278	-	-	1,262,278	85,722
6,099,000	5,991,618	-	-	5,991,618	107,382
3,099,000	3,029,709	-	-	3,029,709	69,291
1,548,000	1,519,024	-	-	1,519,024	28,976
906,000	905,766	-	-	905,766	234
546,000	537,119	-	-	537,119	8,881
37,347,000	36,857,902	-	-	36,857,902	489,098
32,224,000	31,999,671	-	-	31,999,671	224,329
32,224,000	31,999,671	-	-	31,999,671	224,329
5,123,000	4,858,231	-	-	4,858,231	264,769
2,734,000	2,554,303	-	-	2,554,303	179,697
1,471,000	1,449,928	-	-	1,449,928	21,072
918,000	854,000	-	-	854,000	64,000
59,677,000	59,267,164	-	-	59,267,164	409,836
51,597,000	51,493,868	-	-	51,493,868	103,132
49,976,000	49,875,539	-	-	49,875,539	100,461
1,621,000	1,618,329	-	-	1,618,329	2,671
8,080,000	7,773,296	-	-	7,773,296	306,704
5,727,000	5,472,996	-	-	5,472,996	254,004
1,276,000	1,259,511	-	-	1,259,511	16,489
864,000	846,248	-	-	846,248	17,752
213,000	194,541	-	-	194,541	18,459

經資門併計　　中華民國

科目				預算			
款	項	目	名稱	原預算數	預算增減數	動支第一預備金	動支第二預備金
13			新聞局主管	202,375,000	-	-	-
	1		新聞局	159,438,000	-	-	-
		1	一般行政	52,027,000	-	268,445	-
			行政管理	52,027,000	-	268,445	-
		2	新聞行政	21,399,000	-	-	-
			出版及視聽事業之管理與輔導	21,399,000	-	-	-
		3	新聞服務	65,114,000	-	-	-
			綜合宣傳	65,114,000	-	-	-
		4	行銷出版業務	15,817,000	-	-	-
			行銷出版及編印書刊	15,817,000	-	-	-
		5	新聞發佈	4,581,000	-	-	-
			發佈新聞及媒體服務	4,581,000	-	-	-
		6	預備金	500,000	-	-268,445	-
			第一預備金	500,000	-	-268,445	-
	2		高雄廣播電臺	42,937,000	-	-	-
		1	一般行政	31,904,000	-	-	-
			行政管理	31,904,000	-	-	-
		2	廣播業務	11,033,000	-	-	-
			編訪管理	11,033,000	-	-	-

方總決算

決算表

102年度　　單位：新台幣元

數	決		算	數	比較增減數
合　　計	實　現　數	應　付　數	保　留　數	合　　計	
202,375,000	186,344,006	-	11,060,332	197,404,338	4,970,662
159,438,000	143,983,263	-	11,060,332	155,043,595	4,394,405
52,295,445	52,006,465	-	-	52,006,465	288,980
52,295,445	52,006,465	-	-	52,006,465	288,980
21,399,000	20,140,027	-	294,832	20,434,859	964,141
21,399,000	20,140,027	-	294,832	20,434,859	964,141
65,114,000	54,367,814	-	9,934,450	64,302,264	811,736
65,114,000	54,367,814	-	9,934,450	64,302,264	811,736
15,817,000	13,601,390	-	831,050	14,432,440	1,384,560
15,817,000	13,601,390	-	831,050	14,432,440	1,384,560
4,581,000	3,867,567	-	-	3,867,567	713,433
4,581,000	3,867,567	-	-	3,867,567	713,433
231,555	-	-	-	-	231,555
231,555	-	-	-	-	231,555
42,937,000	42,360,743	-	-	42,360,743	576,257
31,904,000	31,659,904	-	-	31,659,904	244,096
31,904,000	31,659,904	-	-	31,659,904	244,096
11,033,000	10,700,839	-	-	10,700,839	332,161
11,033,000	10,700,839	-	-	10,700,839	332,161

經資門併計　　中華民國

科目				預算			
款	項	目	名稱	原預算數	預算增減數	動支第一預備金	動支第二預備金
14			兵役局主管	172,878,000	-	-	2,780,000
	1		兵役局	172,878,000	-	-	2,780,000
		1	一般行政	50,677,000	-	-	-
			行政管理	50,677,000	-	-	-
		2	軍務行政	64,301,000	-	44,746	-
			政軍業務	64,301,000	-	44,746	-
		3	兵役動員管理	18,419,000	-	-	2,480,000
			動員管理業務	18,419,000	-	-	2,480,000
		4	兵員徵集	39,281,000	-	150,000	300,000
			徵兵處理	39,281,000	-	150,000	300,000
		8	預備金	200,000	-	-194,746	-
			第一預備金	200,000	-	-194,746	-

方總決算
決算表

102年度　　單位：新台幣元

數	決		算	數	比較增減數
合　計	實　現　數	應　付　數	保　留　數	合　計	
175,658,000	159,146,318	-	2,480,000	161,626,318	14,031,682
175,658,000	159,146,318	-	2,480,000	161,626,318	14,031,682
50,677,000	49,996,478	-	-	49,996,478	680,522
50,677,000	49,996,478	-	-	49,996,478	680,522
64,345,746	52,745,892	-	-	52,745,892	11,599,854
64,345,746	52,745,892	-	-	52,745,892	11,599,854
20,899,000	17,199,488	-	2,480,000	19,679,488	1,219,512
20,899,000	17,199,488	-	2,480,000	19,679,488	1,219,512
39,731,000	39,204,460	-	-	39,204,460	526,540
39,731,000	39,204,460	-	-	39,204,460	526,540
5,254	-	-	-	-	5,254
5,254	-	-	-	-	5,254

經資門併計　　中華民國

科目				預算			
款	項	目	名稱	原預算數	預算增減數	動支第一預備金	動支第二預備金
15			農業局主管	2,112,997,000	-	-	10,671,846
	1		農業局	2,005,976,000	-	-	10,671,846
		1	一般行政	107,572,000	-	100,000	-
			行政管理	107,572,000	-	100,000	-
		2	農業業務	344,653,000	-	300,000	10,671,846
			農務管理	16,774,000	-	-	997,580
			農村與農業發展	75,829,000	-	-	-
			生態保育管理	28,798,000	-	-	-
			畜產推廣	4,919,000	-	-	-
			農會及合作事業輔導	15,227,000	-	-	-
			農產運銷	203,106,000	-	300,000	9,674,266
		5	福利服務	1,332,000,000	-	-	-
			農民福利服務	1,332,000,000	-	-	-
		6	社會保險	221,351,000	-	-	-
			社會保險	221,351,000	-	-	-
		10	預備金	400,000	-	-400,000	-
			第一預備金	400,000	-	-400,000	-
	2		動物保護處	107,021,000	-	-	-
		1	一般行政	60,318,000	-	-	-
			行政管理	60,318,000	-	-	-
		2	動物保護與防疫	46,703,000	-	-	-
			動物疾病檢驗	1,255,000	-	-	-
			獸醫行政管理	647,000	-	-	-
			動物防疫	3,495,000	-	-	-
			動物保護	14,858,000	-	-	-
			動物收容管理	26,448,000	-	-	-

方總決算

決算表

102年度　　單位：新台幣元

數	決		算	數	比較增減數
合　　計	實　現　數	應　付　數	保　留　數	合　　計	
2,123,668,846	2,065,750,973	12,595,351	15,027,547	2,093,373,871	30,294,975
2,016,647,846	1,962,265,495	12,595,351	13,126,494	1,987,987,340	28,660,506
107,672,000	107,514,302	-	-	107,514,302	157,698
107,672,000	107,514,302	-	-	107,514,302	157,698
355,624,846	314,311,303	12,595,351	13,126,494	340,033,148	15,591,698
17,771,580	15,270,138	-	-	15,270,138	2,501,442
75,829,000	51,940,428	12,595,351	6,708,607	71,244,386	4,584,614
28,798,000	24,728,954	-	805,000	25,533,954	3,264,046
4,919,000	4,607,634	-	-	4,607,634	311,366
15,227,000	11,652,831	-	-	11,652,831	3,574,169
213,080,266	206,111,318	-	5,612,887	211,724,205	1,356,061
1,332,000,000	1,320,171,182	-	-	1,320,171,182	11,828,818
1,332,000,000	1,320,171,182	-	-	1,320,171,182	11,828,818
221,351,000	220,268,708	-	-	220,268,708	1,082,292
221,351,000	220,268,708	-	-	220,268,708	1,082,292
-	-	-	-	-	-
-	-	-	-	-	-
107,021,000	103,485,478	-	1,901,053	105,386,531	1,634,469
60,318,000	59,777,134	-	-	59,777,134	540,866
60,318,000	59,777,134	-	-	59,777,134	540,866
46,703,000	43,708,344	-	1,901,053	45,609,397	1,093,603
1,255,000	1,222,515	-	-	1,222,515	32,485
647,000	647,000	-	-	647,000	-
3,495,000	3,491,539	-	-	3,491,539	3,461
14,858,000	14,407,660	-	152,500	14,560,160	297,840
26,448,000	23,939,630	-	1,748,553	25,688,183	759,817

經資門併計　　中華民國

科目				預算			
款	項	目	名稱	原預算數	預算增減數	動支第一預備金	動支第二預備金
16			勞工局主管	7,515,615,000	-	-	449,500
	1		勞工局	7,273,206,000	-	-300,000	449,500
		1	一般行政	98,607,000	-	-	449,500
			行政管理	87,451,000	-	-	-
			業務管理	11,156,000	-	-	449,500
		2	勞工行政	31,136,000	-	-	-
			勞工行政業務綜合規劃	382,000	-	-	-
			提升就業暨保障勞動權益	30,754,000	-	-	-
		4	勞工組織	25,858,000	-	-	-
			工會輔導、勞工組訓	25,858,000	-	-	-
		5	勞工福利暨身心障礙者就業	6,270,000	-	-	-
			勞工福利、身心障礙者促進就業	6,270,000	-	-	-
		6	勞動條件	3,240,000	-	-	-
			勞動條件之督導考核	3,240,000	-	-	-
		7	勞資關係	5,377,000	-	-	-
			促進勞資和諧	5,377,000	-	-	-
		9	促進國民就業服務	1,372,000	-	-	-
			促進就業輔導、保障就業權益	1,372,000	-	-	-
		11	社會保險	7,072,674,000	-	-	-
			社會保險	7,072,674,000	-	-	-
		12	社會救助	28,372,000	-	-	-
			急難及災害救助計畫	28,372,000	-	-	-
		14	預備金	300,000	-	-300,000	-
			第一預備金	300,000	-	-300,000	-
	3		勞動檢查處	79,514,000	-	-	-
		1	一般行政	70,687,000	-	-	-
			行政管理	68,583,000	-	-	-
			業務管理	2,104,000	-	-	-
		3	勞動檢查	8,827,000	-	-	-
			勞動條件及勞工安全衛生檢查	2,450,000	-	-	-
			營造業及危險行業安全衛生檢查	1,405,000	-	-	-
			特殊危害工作環境檢查	1,907,000	-	-	-
			特定危險性機械或設備檢查	1,563,000	-	-	-
			職災預防規劃	1,502,000	-	-	-

方總決算
決算表

102年度　　單位：新台幣元

數	決		算	數	比較增減數
合　計	實　現　數	應　付　數	保　留　數	合　計	
7,516,064,500	7,500,059,420	-	7,393,655	7,507,453,075	8,611,425
7,273,355,500	7,260,910,267	-	5,441,809	7,266,352,076	7,003,424
99,056,500	98,342,796	-	-	98,342,796	713,704
87,451,000	86,784,138	-	-	86,784,138	666,862
11,605,500	11,558,658	-	-	11,558,658	46,842
31,136,000	24,324,494	-	5,441,809	29,766,303	1,369,697
382,000	372,799	-	-	372,799	9,201
30,754,000	23,951,695	-	5,441,809	29,393,504	1,360,496
25,858,000	25,675,255	-	-	25,675,255	182,745
25,858,000	25,675,255	-	-	25,675,255	182,745
6,270,000	5,413,275	-	-	5,413,275	856,725
6,270,000	5,413,275	-	-	5,413,275	856,725
3,240,000	2,880,865	-	-	2,880,865	359,135
3,240,000	2,880,865	-	-	2,880,865	359,135
5,377,000	5,239,091	-	-	5,239,091	137,909
5,377,000	5,239,091	-	-	5,239,091	137,909
1,372,000	1,297,158	-	-	1,297,158	74,842
1,372,000	1,297,158	-	-	1,297,158	74,842
7,072,674,000	7,072,674,000	-	-	7,072,674,000	-
7,072,674,000	7,072,674,000	-	-	7,072,674,000	-
28,372,000	25,063,333	-	-	25,063,333	3,308,667
28,372,000	25,063,333	-	-	25,063,333	3,308,667
-	-	-	-	-	-
-	-	-	-	-	-
79,514,000	79,473,050	-	-	79,473,050	40,950
70,687,000	70,656,800	-	-	70,656,800	30,200
68,583,000	68,568,979	-	-	68,568,979	14,021
2,104,000	2,087,821	-	-	2,087,821	16,179
8,827,000	8,816,250	-	-	8,816,250	10,750
2,450,000	2,449,696	-	-	2,449,696	304
1,405,000	1,404,628	-	-	1,404,628	372
1,907,000	1,897,171	-	-	1,897,171	9,829
1,563,000	1,562,906	-	-	1,562,906	94
1,502,000	1,501,849	-	-	1,501,849	151

經資門併計　　中華民國

科目				預算			
款	項	目	名稱	原預算數	預算增減數	動支第一預備金	動支第二預備金
	5		勞工教育生活中心	72,368,000	-	238,000	-
		1	一般行政	67,961,000	-	238,000	-
			行政管理	25,437,000	-	-	-
			業務管理	42,524,000	-	238,000	-
		3	各項活動	4,407,000	-	-	-
			推展勞工教育服務	2,180,000	-	-	-
			推展勞工技藝研習活動	2,227,000	-	-	-
	6		訓練就業中心	65,914,000	-	62,000	-
		1	一般行政	52,992,000	-	62,000	-
			行政管理	49,594,000	-	-	-
			業務管理	3,398,000	-	62,000	-
		2	職業訓練	11,049,000	-	-	-
			訓練業務	10,741,000	-	-	-
			學員輔導與職訓	308,000	-	-	-
		3	國民就業輔導	1,873,000	-	-	-
			就業輔導	1,873,000	-	-	-
	7		博愛職業技能訓練中心	24,613,000	-	-	-
		1	一般行政	18,787,000	-	-	-
			行政管理	18,787,000	-	-	-
		2	身心障礙職業訓練與重建	5,826,000	-	-	-
			訓練與輔導	5,826,000	-	-	-

方總決算
決算表

102年度　　單位：新台幣元

數	決		算	數	比較增減數
合　計	實　現　數	應　付　數	保　留　數	合　計	
72,606,000	70,433,219	-	1,951,846	72,385,065	220,935
68,199,000	66,032,814	-	1,951,846	67,984,660	214,340
25,437,000	25,428,886	-	-	25,428,886	8,114
42,762,000	40,603,928	-	1,951,846	42,555,774	206,226
4,407,000	4,400,405	-	-	4,400,405	6,595
2,180,000	2,173,727	-	-	2,173,727	6,273
2,227,000	2,226,678	-	-	2,226,678	322
65,976,000	65,545,287	-	-	65,545,287	430,713
53,054,000	52,807,135	-	-	52,807,135	246,865
49,594,000	49,347,839	-	-	49,347,839	246,161
3,460,000	3,459,296	-	-	3,459,296	704
11,049,000	10,866,704	-	-	10,866,704	182,296
10,741,000	10,560,863	-	-	10,560,863	180,137
308,000	305,841	-	-	305,841	2,159
1,873,000	1,871,448	-	-	1,871,448	1,552
1,873,000	1,871,448	-	-	1,871,448	1,552
24,613,000	23,697,597	-	-	23,697,597	915,403
18,787,000	17,882,025	-	-	17,882,025	904,975
18,787,000	17,882,025	-	-	17,882,025	904,975
5,826,000	5,815,572	-	-	5,815,572	10,428
5,826,000	5,815,572	-	-	5,815,572	10,428

經資門併計　　中華民國

科目				預算			
款	項	目	名稱	原預算數	預算增減數	動支第一預備金	動支第二預備金
17			捷運工程局主管	2,960,011,000	-	-	-
	1		捷運工程局	2,960,011,000	-	-	-
		1	一般行政	2,816,000	-	-	-
			行政管理	2,816,000	-	-	-
		10	債務付息	146,517,000	-	-	-
			債務付息	146,517,000	-	-	-
		13	非營業基金	2,810,678,000	-	-	-
			捷運建設基金	2,336,695,000	-	-	-
			大眾捷運系統土地開發基金	473,983,000	-	-	-

方總決算

決算表

102年度　　單位：新台幣元

數	決		算	數	比較增減數
合　　計	實　現　數	應　付　數	保　留　數	合　　計	
2,960,011,000	1,371,671,648	113,316,705	213,917,744	1,698,906,097	1,261,104,903
2,960,011,000	1,371,671,648	113,316,705	213,917,744	1,698,906,097	1,261,104,903
2,816,000	-	-	2,610,600	2,610,600	205,400
2,816,000	-	-	2,610,600	2,610,600	205,400
146,517,000	146,517,000	-	-	146,517,000	-
146,517,000	146,517,000	-	-	146,517,000	-
2,810,678,000	1,225,154,648	113,316,705	211,307,144	1,549,778,497	1,260,899,503
2,336,695,000	751,172,037	113,316,705	211,307,144	1,075,795,886	1,260,899,114
473,983,000	473,982,611	-	-	473,982,611	389

經資門併計　　中華民國

科目				預算			
款	項	目	名稱	原預算數	預算增減數	動支第一預備金	動支第二預備金
18			消防局主管	2,007,173,000	-	-	1,998,400
	1		消防局	2,007,173,000	-	-	1,998,400
		1	一般行政	1,882,868,000	-	570,000	-
			行政管理	1,704,808,000	-	-	-
			業務管理	178,060,000	-	570,000	-
		2	消防業務	123,735,000	-	-	1,998,400
			火災預防業務	2,094,000	-	-	-
			災害搶救業務	38,385,000	-	-	1,138,240
			教育訓練業務	7,608,000	-	-	-
			火災調查業務	561,000	-	-	-
			救災救護指揮業務	8,871,000	-	-	-
			災害管理業務	53,542,000	-	-	860,160
			緊急救護業務	6,699,000	-	-	-
			危險物品管理業務	1,825,000	-	-	-
			大隊救災救護業務	4,150,000	-	-	-
		3	預備金	570,000	-	-570,000	-
			第一預備金	570,000	-	-570,000	-

方總決算

決算表

102年度　　單位：新台幣元

數	決		算	數	比較增減數
合　　計	實　現　數	應　付　數	保　留　數	合　　計	
2,009,171,400	1,993,542,917	-	3,337,285	1,996,880,202	12,291,198
2,009,171,400	1,993,542,917	-	3,337,285	1,996,880,202	12,291,198
1,883,438,000	1,877,074,317	-	2,168,496	1,879,242,813	4,195,187
1,704,808,000	1,702,929,882	-	-	1,702,929,882	1,878,118
178,630,000	174,144,435	-	2,168,496	176,312,931	2,317,069
125,733,400	116,468,600	-	1,168,789	117,637,389	8,096,011
2,094,000	2,023,437	-	-	2,023,437	70,563
39,523,240	36,305,706	-	308,629	36,614,335	2,908,905
7,608,000	7,601,700	-	-	7,601,700	6,300
561,000	560,990	-	-	560,990	10
8,871,000	8,728,367	-	-	8,728,367	142,633
54,402,160	49,243,448	-	860,160	50,103,608	4,298,552
6,699,000	6,617,812	-	-	6,617,812	81,188
1,825,000	1,532,209	-	-	1,532,209	292,791
4,150,000	3,854,931	-	-	3,854,931	295,069
-	-	-	-	-	-
-	-	-	-	-	-

經資門併計　　中華民國

科目				預算			
款	項	目	名稱	原預算數	預算增減數	動支第一預備金	動支第二預備金
19			文化局主管	1,947,404,000	-	-	50,141,284
	1		文化局	874,762,000	-	-421,225	43,141,284
		1	一般行政	201,913,000	-	78,775	-
			行政管理	201,913,000	-	78,775	-
		2	文化建設與活動	672,349,000	-	-	43,141,284
			文化政策與環境推展	140,902,000	-	-	-
			文化資產維護與營運	120,263,000	-	-	8,500,000
			表演藝術推動	55,061,000	-	-	-
			文創產業與視覺藝術推展	72,412,000	-	-	1,742,311
			影視產業推動業務	22,465,000	-	-	-
			駁二營運中心業務	167,313,000	-	-	32,898,973
			岡山文化中心業務	46,774,000	-	-	-
			文化中心業務	47,159,000	-	-	-
		3	預備金	500,000	-	-500,000	-
			第一預備金	500,000	-	-500,000	-
	2		美術館	177,967,000	-	-	-
		1	一般行政	91,076,000	-	-	-
			行政管理	91,076,000	-	-	-
		2	活動與管理	86,891,000	-	-	-
			業務管理	86,891,000	-	-	-
	3		圖書館	730,670,000	-	-	-
		1	一般行政	153,410,000	-	-	-
			行政管理	153,410,000	-	-	-
		2	圖書管理	577,260,000	-	-	-
			開放閱覽	552,288,000	-	-	-
			各項活動	24,972,000	-	-	-
	4		歷史博物館	94,279,000	-	421,225	7,000,000
		1	一般行政	51,179,000	-	421,225	7,000,000
			行政管理	51,179,000	-	421,225	7,000,000
		2	活動與管理	43,100,000	-	-	-
			業務管理	43,100,000	-	-	-
	5		電影館	69,726,000	-	-	-
		1	一般行政	11,410,000	-	-	-
			行政管理	11,410,000	-	-	-
		2	活動與管理	58,316,000	-	-	-
			業務管理	58,316,000	-	-	-

方總決算

決算表

102年度　　單位：新台幣元

數	決		算	數	比較增減數
合　計	實　現　數	應　付　數	保　留　數	合　計	
1,997,545,284	1,874,269,327	7,375,258	87,687,412	1,969,331,997	28,213,287
917,482,059	846,831,754	6,072,485	48,110,064	901,014,303	16,467,756
201,991,775	200,569,629	-	-	200,569,629	1,422,146
201,991,775	200,569,629	-	-	200,569,629	1,422,146
715,490,284	646,262,125	6,072,485	48,110,064	700,444,674	15,045,610
140,902,000	139,457,148	-	1,235,000	140,692,148	209,852
128,763,000	122,410,461	-	3,079,898	125,490,359	3,272,641
55,061,000	53,510,140	-	562,280	54,072,420	988,580
74,154,311	48,044,048	-	21,189,170	69,233,218	4,921,093
22,465,000	20,894,031	-	1,428,000	22,322,031	142,969
200,211,973	174,285,727	6,072,485	19,716,966	200,075,178	136,795
46,774,000	42,914,753	-	898,750	43,813,503	2,960,497
47,159,000	44,745,817	-	-	44,745,817	2,413,183
-	-	-	-	-	-
-	-	-	-	-	-
177,967,000	169,639,336	-	2,404,992	172,044,328	5,922,672
91,076,000	91,073,880	-	-	91,073,880	2,120
91,076,000	91,073,880	-	-	91,073,880	2,120
86,891,000	78,565,456	-	2,404,992	80,970,448	5,920,552
86,891,000	78,565,456	-	2,404,992	80,970,448	5,920,552
730,670,000	713,175,275	1,302,773	13,405,260	727,883,308	2,786,692
153,410,000	152,577,161	-	-	152,577,161	832,839
153,410,000	152,577,161	-	-	152,577,161	832,839
577,260,000	560,598,114	1,302,773	13,405,260	575,306,147	1,953,853
552,288,000	537,378,374	1,302,773	13,286,860	551,968,007	319,993
24,972,000	23,219,740	-	118,400	23,338,140	1,633,860
101,700,225	87,631,423	-	13,512,596	101,144,019	556,206
58,600,225	44,871,357	-	13,512,596	58,383,953	216,272
58,600,225	44,871,357	-	13,512,596	58,383,953	216,272
43,100,000	42,760,066	-	-	42,760,066	339,934
43,100,000	42,760,066	-	-	42,760,066	339,934
69,726,000	56,991,539	-	10,254,500	67,246,039	2,479,961
11,410,000	11,353,733	-	-	11,353,733	56,267
11,410,000	11,353,733	-	-	11,353,733	56,267
58,316,000	45,637,806	-	10,254,500	55,892,306	2,423,694
58,316,000	45,637,806	-	10,254,500	55,892,306	2,423,694

經資門併計　　中華民國

科目				預算			
款	項	目	名稱	原預算數	預算增減數	動支第一預備金	動支第二預備金
20			交通局主管	1,354,368,000	-	-	36,859,264
	1		交通局	1,343,825,000	-	-	36,859,264
		1	一般行政	212,021,000	-	288,665	-
			行政管理	212,021,000	-	288,665	-
		2	交通規劃及管理	1,131,376,000	-	139,335	36,859,264
			運輸規劃	39,285,000	-	50,000	-
			停車場管理	4,177,000	-	-	-
			運輸管理	839,589,000	-	89,335	29,996,500
			交通管制	234,616,000	-	-	3,862,764
			交通裁罰業務	12,121,000	-	-	3,000,000
			電子計算機作業	1,588,000	-	-	-
		3	預備金	428,000	-	-428,000	-
			第一預備金	428,000	-	-428,000	-
	3		車輛行車事故鑑定委員會	10,543,000	-	-	-
		1	交通行政	10,543,000	-	-	-
			車輛行車事故鑑定業務	10,543,000	-	-	-

方總決算

決算表

102年度　　單位：新台幣元

數	決		算	數	比較增減數
合　計	實　現　數	應　付　數	保　留　數	合　計	
1,391,227,264	1,283,166,001	-	62,819,099	1,345,985,100	45,242,164
1,380,684,264	1,273,742,657	-	62,819,099	1,336,561,756	44,122,508
212,309,665	212,178,486	-	-	212,178,486	131,179
212,309,665	212,178,486	-	-	212,178,486	131,179
1,168,374,599	1,061,564,171	-	62,819,099	1,124,383,270	43,991,329
39,335,000	36,576,775	-	357,200	36,933,975	2,401,025
4,177,000	4,149,704	-	-	4,149,704	27,296
869,674,835	776,700,039	-	54,637,615	831,337,654	38,337,181
238,478,764	227,636,120	-	7,824,284	235,460,404	3,018,360
15,121,000	15,028,872	-	-	15,028,872	92,128
1,588,000	1,472,661	-	-	1,472,661	115,339
-	-	-	-	-	-
-	-	-	-	-	-
10,543,000	9,423,344	-	-	9,423,344	1,119,656
10,543,000	9,423,344	-	-	9,423,344	1,119,656
10,543,000	9,423,344	-	-	9,423,344	1,119,656

經資門併計　　中華民國

科目				預算			
款	項	目	名稱	原預算數	預算增減數	動支第一預備金	動支第二預備金
22			海洋局主管	669,830,000	-	-	3,100,000
	1		海洋局	669,830,000	-	-	3,100,000
		1	一般行政	91,094,000	-	-	-
			行政管理	91,094,000	-	-	-
		2	港務行政	28,894,000	-	-	-
			港務行政及管理	28,894,000	-	-	-
		3	海洋行政	26,005,000	-	200,000	1,400,000
			海洋行政及管理	9,037,000	-	-	-
			海洋產業輔導及管理	16,968,000	-	200,000	1,400,000
		4	漁業行政	35,034,000	-	-	-
			漁業行政及管理	8,021,000	-	-	-
			漁業輔導及推廣	27,013,000	-	-	-
		6	漁業救助	15,780,000	-	-	-
			漁業災害救助	15,780,000	-	-	-
		7	漁業福利	202,541,000	-	-	-
			漁民福利	178,971,000	-	-	-
			漁船保險	23,570,000	-	-	-
		8	預備金	200,000	-	-200,000	-
			第一預備金	200,000	-	-200,000	-
		9	廳舍興建與充實設備	270,282,000	-	-	1,700,000
			廳舍修建	1,914,000	-	-	-
			漁港修建	268,368,000	-	-	1,700,000

方總決算

決算表

102年度　　單位：新台幣元

數	決		算	數	比較增減數
合　　計	實　現　數	應　付　數	保　留　數	合　　計	
672,930,000	533,147,387	6,342,598	89,271,052	628,761,037	44,168,963
672,930,000	533,147,387	6,342,598	89,271,052	628,761,037	44,168,963
91,094,000	90,990,003	-	-	90,990,003	103,997
91,094,000	90,990,003	-	-	90,990,003	103,997
28,894,000	28,400,240	-	245,586	28,645,826	248,174
28,894,000	28,400,240	-	245,586	28,645,826	248,174
27,605,000	24,936,268	-	2,450,000	27,386,268	218,732
9,037,000	7,955,729	-	1,050,000	9,005,729	31,271
18,568,000	16,980,539	-	1,400,000	18,380,539	187,461
35,034,000	18,836,672	38,907	10,175,712	29,051,291	5,982,709
8,021,000	5,838,522	-	-	5,838,522	2,182,478
27,013,000	12,998,150	38,907	10,175,712	23,212,769	3,800,231
15,780,000	7,900,000	-	-	7,900,000	7,880,000
15,780,000	7,900,000	-	-	7,900,000	7,880,000
202,541,000	186,687,176	-	-	186,687,176	15,853,824
178,971,000	178,971,000	-	-	178,971,000	-
23,570,000	7,716,176	-	-	7,716,176	15,853,824
-	-	-	-	-	-
-	-	-	-	-	-
271,982,000	175,397,028	6,303,691	76,399,754	258,100,473	13,881,527
1,914,000	1,907,138	-	-	1,907,138	6,862
270,068,000	173,489,890	6,303,691	76,399,754	256,193,335	13,874,665

經資門併計　　中華民國

科目				預算			
款	項	目	名稱	原預算數	預算增減數	動支第一預備金	動支第二預備金
23			都市發展局主管	514,307,000	-	-	36,441,000
	1		都市發展局	514,307,000	-	-	36,441,000
		1	一般行政	169,575,000	-	-	-
			行政管理	163,053,000	-	-	-
			業務管理	6,522,000	-	-	-
		2	都市發展業務	218,978,000	-	150,000	17,436,000
			綜合企劃業務	16,396,000	-	-	-
			區域發展及審議業務	1,380,000	-	-	-
			都市規劃業務	1,977,000	-	150,000	-
			都市設計業務	1,105,000	-	-	-
			社區營造業務	46,901,000	-	-	-
			更新及住宅發展業務	137,159,000	-	-	17,436,000
			都市開發業務	14,060,000	-	-	-
		3	預備金	427,000	-	-150,000	-
			第一預備金	427,000	-	-150,000	-
		7	都市發展計畫業務	125,327,000	-	-	19,005,000
			都市規劃設計及更新業務	125,327,000	-	-	19,005,000

方總決算

決算表

102年度　　單位：新台幣元

數	決		算	數	比較增減數
合　　計	實　現　數	應　付　數	保　留　數	合　　計	
550,748,000	409,180,412	134,212	73,240,073	482,554,697	68,193,303
550,748,000	409,180,412	134,212	73,240,073	482,554,697	68,193,303
169,575,000	169,309,413	-	-	169,309,413	265,587
163,053,000	162,933,654	-	-	162,933,654	119,346
6,522,000	6,375,759	-	-	6,375,759	146,241
236,564,000	148,943,485	-	48,260,306	197,203,791	39,360,209
16,396,000	12,203,444	-	1,376,400	13,579,844	2,816,156
1,380,000	1,281,597	-	-	1,281,597	98,403
2,127,000	2,113,107	-	-	2,113,107	13,893
1,105,000	1,074,121	-	-	1,074,121	30,879
46,901,000	32,719,826	-	10,847,328	43,567,154	3,333,846
154,595,000	87,038,693	-	36,036,578	123,075,271	31,519,729
14,060,000	12,512,697	-	-	12,512,697	1,547,303
277,000	-	-	-	-	277,000
277,000	-	-	-	-	277,000
144,332,000	90,927,514	134,212	24,979,767	116,041,493	28,290,507
144,332,000	90,927,514	134,212	24,979,767	116,041,493	28,290,507

經資門併計　　中華民國

科目				預算			
款	項	目	名稱	原預算數	預算增減數	動支第一預備金	動支第二預備金
24			法制局主管	70,884,000	-	-	-
	1		法制局	70,884,000	-	-	-
		1	一般行政	47,256,000	-	90,277	-
			行政管理	47,256,000	-	90,277	-
		2	訴願審議	748,000	-	-	-
			審議人民訴願案件	748,000	-	-	-
		3	法規業務	1,323,000	-	-	-
			法規審議管制及編制	1,323,000	-	-	-
		4	國家賠償法業務	304,000	-	-	-
			國家賠償法業務	304,000	-	-	-
		6	預備金	100,000	-	-90,277	-
			第一預備金	100,000	-	-90,277	-
		7	國家賠償準備	21,153,000	-	-	-
			國家賠償準備	21,153,000	-	-	-

方總決算
決算表

102年度　　單位：新台幣元

數	決		算	數	比較增減數
合　計	實　現　數	應　付　數	保　留　數	合　計	
70,884,000	62,991,079	-	67,200	63,058,279	7,825,721
70,884,000	62,991,079	-	67,200	63,058,279	7,825,721
47,346,277	46,683,886	-	-	46,683,886	662,391
47,346,277	46,683,886	-	-	46,683,886	662,391
748,000	637,411	-	30,000	667,411	80,589
748,000	637,411	-	30,000	667,411	80,589
1,323,000	989,671	-	37,200	1,026,871	296,129
1,323,000	989,671	-	37,200	1,026,871	296,129
304,000	229,058	-	-	229,058	74,942
304,000	229,058	-	-	229,058	74,942
9,723	-	-	-	-	9,723
9,723	-	-	-	-	9,723
21,153,000	14,451,053	-	-	14,451,053	6,701,947
21,153,000	14,451,053	-	-	14,451,053	6,701,947

經資門併計　　中華民國

科目				預算			
款	項	目	名稱	原預算數	預算增減數	動支第一預備金	動支第二預備金
25			觀光局主管	568,032,000	-	-	33,925,405
	1		觀光局	568,032,000	-	-	33,925,405
		1	一般行政	125,737,000	-	-	-
			行政管理	125,737,000	-	-	-
		4	觀光行銷管理	50,126,000	-	-	-
			觀光行銷管理	50,126,000	-	-	-
		5	觀光產業管理	8,609,000	-	-	1,478,600
			觀光產業管理	8,609,000	-	-	1,478,600
		6	觀光活動推展	58,922,000	-	-	-
			觀光活動推展	58,922,000	-	-	-
		7	風景區規劃與建設	234,410,000	-	-	30,386,805
			風景區規劃與建設	234,410,000	-	-	30,386,805
		8	風景區維護與管理	60,670,000	-	-	-
			風景區維護與管理	60,670,000	-	-	-
		20	動物園管理	29,368,000	-	190,000	2,060,000
			動物園管理	29,368,000	-	190,000	2,060,000
		40	預備金	190,000	-	-190,000	-
			第一預備金	190,000	-	-190,000	-

方總決算

決算表

102年度　　單位：新台幣元

數	決		算	數	比較增減數
合　　計	實　現　數	應　付　數	保　留　數	合　　計	
601,957,405	373,911,121	33,064,872	172,308,961	579,284,954	22,672,451
601,957,405	373,911,121	33,064,872	172,308,961	579,284,954	22,672,451
125,737,000	125,583,202	-	-	125,583,202	153,798
125,737,000	125,583,202	-	-	125,583,202	153,798
50,126,000	42,303,328	-	6,110,940	48,414,268	1,711,732
50,126,000	42,303,328	-	6,110,940	48,414,268	1,711,732
10,087,600	5,852,358	-	3,722,295	9,574,653	512,947
10,087,600	5,852,358	-	3,722,295	9,574,653	512,947
58,922,000	15,439,779	-	43,308,533	58,748,312	173,688
58,922,000	15,439,779	-	43,308,533	58,748,312	173,688
264,796,805	99,758,879	33,064,872	113,379,221	246,202,972	18,593,833
264,796,805	99,758,879	33,064,872	113,379,221	246,202,972	18,593,833
60,670,000	56,923,439	-	3,261,723	60,185,162	484,838
60,670,000	56,923,439	-	3,261,723	60,185,162	484,838
31,618,000	28,050,136	-	2,526,249	30,576,385	1,041,615
31,618,000	28,050,136	-	2,526,249	30,576,385	1,041,615
-	-	-	-	-	-
-	-	-	-	-	-

經資門併計　　中華民國

科目				預算			
款	項	目	名稱	原預算數	預算增減數	動支第一預備金	動支第二預備金
26			水利局主管	5,239,547,000	-	-	5,275,379
	1		水利局	5,239,547,000	-	-	5,275,379
		1	一般行政	314,007,000	-	-	-
			行政管理	313,038,000	-	-	-
			業務管理	969,000	-	-	-
		2	營運行政	469,219,000	-	363,000	5,275,379
			營運管理	469,219,000	-	363,000	5,275,379
		3	水利工程	4,455,737,000	-	-	-
			污水系統	2,679,054,000	-	-	-
			排水防洪	1,290,515,000	-	-	-
			溝渠及防洪設施維護	376,095,000	-	-	-
			水土保持	110,073,000	-	-	-
		10	預備金	584,000	-	-363,000	-
			第一預備金	584,000	-	-363,000	-

方總決算

決算表

102年度　　單位：新台幣元

數	決		算	數	比較增減數
合　　計	實　現　數	應　付　數	保　留　數	合　　計	
5,244,822,379	4,048,301,920	191,972,548	311,823,108	4,552,097,576	692,724,803
5,244,822,379	4,048,301,920	191,972,548	311,823,108	4,552,097,576	692,724,803
314,007,000	304,781,105	-	96,000	304,877,105	9,129,895
313,038,000	303,878,857	-	96,000	303,974,857	9,063,143
969,000	902,248	-	-	902,248	66,752
474,857,379	398,143,522	-	48,507,178	446,650,700	28,206,679
474,857,379	398,143,522	-	48,507,178	446,650,700	28,206,679
4,455,737,000	3,345,377,293	191,972,548	263,219,930	3,800,569,771	655,167,229
2,679,054,000	2,066,002,981	4,949,486	54,709,417	2,125,661,884	553,392,116
1,290,515,000	913,140,077	134,949,310	172,385,877	1,220,475,264	70,039,736
376,095,000	285,583,281	44,290,845	20,209,603	350,083,729	26,011,271
110,073,000	80,650,954	7,782,907	15,915,033	104,348,894	5,724,106
221,000	-	-	-	-	221,000
221,000	-	-	-	-	221,000

經資門併計　　中華民國

科目				預算			
款	項	目	名稱	原預算數	預算增減數	動支第一預備金	動支第二預備金
27			第二預備金	500,000,000	-	-	-499,224,301
	1		第二預備金	500,000,000	-	-	-499,224,301
		1	第二預備金	500,000,000	-	-	-499,224,301
			第二預備金	500,000,000	-	-	-499,224,301
			總計	**126,382,519,000**	**-**	**-**	**-**

方總決算
決算表

102年度　　單位：新台幣元

數	決	算	數		比較增減數
合　計	實　現　數	應　付　數	保　留　數	合　計	
775,699	-	-	-	-	775,699
775,699	-	-	-	-	775,699
775,699	-	-	-	-	775,699
775,699	-	-	-	-	775,699
126,382,519,000	**119,235,918,121**	**471,572,097**	**2,364,360,028**	**122,071,850,246**	**4,310,668,754**

高雄市地方總決算

平　　衡　　表

中華民國102年12月31日　　單位：新台幣元

借方科目	金額	貸方科目	金額
資　產	28,714,379,086	負　債	49,731,590,195
各機關結存	2,989,862,683	暫 收 款	5,713,652,466
應收歲入款	4,048,722,137	預 收 款	8,558,417
應收歲入保留款	11,713,052,604	代收款-其他	1,689,252,703
應收剔除經費	259,210	代收款-受託經費	4,160,179,274
應收公債及賒借收入	644,960,102	保 管 款	12,683,143,724
墊 付 款	6,702,230,738	應付保管有價證券	1,500,608,709
各機關材料	18,574,704	應付歲出款	857,508,804
保管有價證券	1,500,608,709	應付歲出保留款	9,527,599,918
押　金	7,536,569	應付借款(短期借款)	13,591,086,180
暫付款-預付費用	1,063,192,186	餘　絀	-21,017,211,109
暫付款-委託經費	25,379,444	歲計餘絀	1,499,941,933
		以前年度累計餘絀	-22,517,153,042
合　計	**28,714,379,086**	**合　計**	**28,714,379,086**

備註:
1. 餘絀計虧絀21,017,211,109元，詳閱本年度決算餘絀明細表。
2. 固定資產及長期負債，依會計法第29條規定，應分別列表或編目錄，不得列入平衡表。截至102年度止，公務機關固定資產934,849,280,307元，詳閱本年度決算財產總目錄（屬公務機關經管部分）；應付債款78,300,000,000元，應付長期借款129,937,671,623元，合計208,237,671,623元，詳閱本年度決算長期負債目錄-應付債款、應付借款。
3. 截至102年12月31日止各機關所列債權憑證980,125張。

高雄市地
以前年度歲入來源別

經常門　　中華民國

年度別	科目 款	科目 名稱	以前年度轉入數 應收數	以前年度轉入數 保留數	本年度減免(註銷)數 應收數	本年度減免(註銷)數 保留數
97~101	1	稅課收入	826,580,800	-	-	-
88~101	3	罰款及賠償收入	2,434,138,213	-	966,346,488	-
95~101	4	規費收入	174,578,438	-	35,935,377	-
97~101	5	信託管理收入	21,365,958	-	-	-
81~101	6	財產收入	663,484,239	2,538,374	2,824,176	-
94~101	8	補助收入	1,028,311,470	6,944,786,530	495,350,079	195,078,176
95~101	9	捐獻及贈與收入	32,482,877	17,459,581	1,371,299	1,774,401
88~101	11	其他收入	45,917,649	22,678,018	59,200	-
		合計	**5,226,859,644**	**6,987,462,503**	**1,501,886,619**	**196,852,577**

方總決算
轉入數決算提要表

102年度　　單位：新台幣元

本年度實現數		本年度調整數		本年度未結清數	
應收數	保留數	應收數	保留數	應收數	保留數
699,873,633	-	-	-	126,707,167	-
461,643,807	-	-	-	1,006,147,918	-
104,588,114	-	-	-	34,054,947	-
9,382,140	-	-	-	11,983,818	-
38,046,987	4,000	-	-	622,613,076	2,534,374
314,421,852	1,795,480,906	-	-	218,539,539	4,954,227,448
31,111,578	15,685,180	-	-	-	-
2,206,460	22,678,018	-	-	43,651,989	-
1,661,274,571	**1,833,848,104**	**-**	**-**	**2,063,698,454**	**4,956,761,822**

高雄市地
以前年度歲入來源別

資本門　　中華民國

年度別	科目 款	科目 名稱	以前年度轉入數 應收數	以前年度轉入數 保留數	本年度減免(註銷)數 應收數	本年度減免(註銷)數 保留數
89~101	6	財產收入	53,763,708	-	-	-
		合計	**53,763,708**	**-**	**-**	**-**

方總決算
轉入數決算提要表

102年度　　單位：新台幣元

本年度實現數		本年度調整數		本年度未結清數	
應收數	保留數	應收數	保留數	應收數	保留數
28,737,980	-	-	-	25,025,728	-
28,737,980	**-**	**-**	**-**	**25,025,728**	**-**

經資門併計　　中華民國

年度別	科目 款	項	目	節	名稱	以前年度轉入數 應收數	以前年度轉入數 保留數	本年度減免(註銷)數 應收數	本年度減免(註銷)數 保留數
81	6				財產收入	53,154	-	-	-
		1			財政局	53,154	-	-	-
			1		財產孳息	53,154	-	-	-
				1	地租	53,154	-	-	-
					小計	53,154	-	-	-
82	6				財產收入	14,018	-	-	-
		1			經濟發展局	14,018	-	-	-
			1		財產孳息	14,018	-	-	-
				1	攤鋪位使用費	14,018	-	-	-
					小計	14,018	-	-	-
83	6				財產收入	1,958,026	-	-	-
		1			財政局	1,958,026	-	-	-
			1		財產孳息	1,958,026	-	-	-
				1	地租	1,958,026	-	-	-
					小計	1,958,026	-	-	-
84	6				財產收入	10,739,658	-	-	-
		1			財政局	10,663,411	-	-	-
			1		財產孳息	10,663,411	-	-	-
				1	地租	56,895	-	-	-
				2	使用補償金	10,606,516	-	-	-
		2			經濟發展局	76,247	-	-	-
			1		財產孳息	76,247	-	-	-
				1	地租	76,247	-	-	-
					小計	10,739,658	-	-	-
85	6				財產收入	10,341,156	-	-	-
		1			財政局	9,730,642	-	-	-
			1		財產孳息	9,730,642	-	-	-
				1	地租	655,049	-	-	-
				2	使用補償金	9,075,593	-	-	-
		2			經濟發展局	610,514	-	-	-
			1		財產孳息	610,514	-	-	-
				1	地租	272,107	-	-	-
				2	攤鋪位使用費	338,407	-	-	-
					小計	10,341,156	-	-	-
86	6				財產收入	10,752,515	-	-	-
		1			財政局	10,404,842	-	-	-
			1		財產孳息	10,404,842	-	-	-
				1	地租	1,213,493	-	-	-
				2	使用補償金	9,191,349	-	-	-
		2			經濟發展局	347,673	-	-	-
			1		財產孳息	347,673	-	-	-
				1	地租	95,183	-	-	-

方總決算
別轉入數決算表

102年度

單位：新台幣元

本年度實現數		本年度調整數		本年度未結清數	
應收數	保留數	應收數	保留數	應收數	保留數
-	-	-	-	53,154	-
-	-	-	-	53,154	-
-	-	-	-	53,154	-
-	-	-	-	53,154	-
-	-	-	-	53,154	-
-	-	-	-	14,018	-
-	-	-	-	14,018	-
-	-	-	-	14,018	-
-	-	-	-	14,018	-
-	-	-	-	14,018	-
-	-	-	-	1,958,026	-
-	-	-	-	1,958,026	-
-	-	-	-	1,958,026	-
-	-	-	-	1,958,026	-
-	-	-	-	1,958,026	-
69,019	-	-	-	10,670,639	-
63,070	-	-	-	10,600,341	-
63,070	-	-	-	10,600,341	-
-	-	-	-	56,895	-
63,070	-	-	-	10,543,446	-
5,949	-	-	-	70,298	-
5,949	-	-	-	70,298	-
5,949	-	-	-	70,298	-
69,019	-	-	-	10,670,639	-
101,907	-	-	-	10,239,249	-
97,941	-	-	-	9,632,701	-
97,941	-	-	-	9,632,701	-
-	-	-	-	655,049	-
97,941	-	-	-	8,977,652	-
3,966	-	-	-	606,548	-
3,966	-	-	-	606,548	-
3,966	-	-	-	268,141	-
-	-	-	-	338,407	-
101,907	-	-	-	10,239,249	-
149,928	-	-	-	10,602,587	-
142,942	-	-	-	10,261,900	-
142,942	-	-	-	10,261,900	-
-	-	-	-	1,213,493	-
142,942	-	-	-	9,048,407	-
6,986	-	-	-	340,687	-
6,986	-	-	-	340,687	-
6,986	-	-	-	88,197	-

經資門併計　　中華民國

年度別	科目 款	項	目	節	名稱	以前年度轉入數 應收數	以前年度轉入數 保留數	本年度減免(註銷)數 應收數	本年度減免(註銷)數 保留數
86				2	攤鋪位使用費	252,490	-	-	-
					小計	10,752,515	-	-	-
87	6				財產收入	25,691,360	-	-	-
		1			財政局	25,038,178	-	-	-
			1		財產孳息	25,038,178	-	-	-
				1	地租	3,462,386	-	-	-
				2	使用補償金	21,575,792	-	-	-
		2			經濟發展局	653,182	-	-	-
			1		財產孳息	653,182	-	-	-
				1	地租	567,084	-	-	-
				2	攤鋪位使用費	86,098	-	-	-
					小計	25,691,360	-	-	-
88	3				罰款及賠償收入	1,218,309	-	-	-
		1			社會局	1,218,309	-	-	-
			1		罰款收入	1,218,309	-	-	-
				1	其他罰款	1,218,309	-	-	-
	6				財產收入	17,533,567	-	-	-
		1			財政局	16,772,333	-	-	-
			1		財產孳息	16,772,333	-	-	-
				1	地租	876,838	-	-	-
				2	使用補償金	15,895,495	-	-	-
		2			經濟發展局	761,234	-	-	-
			1		財產孳息	761,234	-	-	-
				1	地租	751,449	-	-	-
				2	攤鋪位使用費	9,785	-	-	-
	11				其他收入	17,419,323	-	-	-
		1			工務局	17,419,323	-	-	-
			1		什項收入	17,419,323	-	-	-
				1	什項收入	17,419,323	-	-	-
					小計	36,171,199	-	-	-
88下及89	3				罰款及賠償收入	2,903,201	-	-	-
		1			社會局	1,325,090	-	-	-
			1		罰款收入	1,325,090	-	-	-
				1	其他罰款	1,325,090	-	-	-
		2			警察局	1,566,111	-	-	-
			1		罰金罰鍰及怠金	1,566,111	-	-	-
				1	違警罰鍰-高雄縣	1,566,111	-	-	-
		3			勞工局	12,000	-	-	-
			1		罰款收入	12,000	-	-	-
				1	其他罰款	12,000	-	-	-

方總決算
別轉入數決算表

102年度

單位：新台幣元

本年度實現數		本年度調整數		本年度未結清數	
應收數	保留數	應收數	保留數	應收數	保留數
-	-	-	-	252,490	-
149,928	-	-	-	10,602,587	-
315,652	-	-	-	25,375,708	-
307,620	-	-	-	24,730,558	-
307,620	-	-	-	24,730,558	-
16,100	-	-	-	3,446,286	-
291,520	-	-	-	21,284,272	-
8,032	-	-	-	645,150	-
8,032	-	-	-	645,150	-
8,032	-	-	-	559,052	-
-	-	-	-	86,098	-
315,652	-	-	-	25,375,708	-
-	-	-	-	1,218,309	-
-	-	-	-	1,218,309	-
-	-	-	-	1,218,309	-
-	-	-	-	1,218,309	-
255,591	-	-	-	17,277,976	-
220,195	-	-	-	16,552,138	-
220,195	-	-	-	16,552,138	-
-	-	-	-	876,838	-
220,195	-	-	-	15,675,300	-
35,396	-	-	-	725,838	-
35,396	-	-	-	725,838	-
35,396	-	-	-	716,053	-
-	-	-	-	9,785	-
-	-	-	-	17,419,323	-
-	-	-	-	17,419,323	-
-	-	-	-	17,419,323	-
-	-	-	-	17,419,323	-
255,591	-	-	-	35,915,608	-
-	-	-	-	2,903,201	-
-	-	-	-	1,325,090	-
-	-	-	-	1,325,090	-
-	-	-	-	1,325,090	-
-	-	-	-	1,566,111	-
-	-	-	-	1,566,111	-
-	-	-	-	1,566,111	-
-	-	-	-	12,000	-
-	-	-	-	12,000	-
-	-	-	-	12,000	-

經資門併計　　中華民國

年度別	科目 款	項	目	節	名稱	以前年度轉入數 應收數	以前年度轉入數 保留數	本年度減免(註銷)數 應收數	本年度減免(註銷)數 保留數
88下及89	6				財產收入	23,235,639	-	-	-
		1			財政局	22,103,510	-	-	-
			1		財產售價	1,280,096	-	-	-
				1	不動產售價	1,280,096	-	-	-
			2		財產孳息	20,823,414	-	-	-
				1	地租	3,831,929	-	-	-
				2	使用補償金	16,991,485	-	-	-
		2			經濟發展局	1,041,129	-	-	-
			1		財產孳息	1,041,129	-	-	-
				1	地租	971,709	-	-	-
				2	攤鋪位使用費	69,420	-	-	-
		3			勞工局	91,000	-	-	-
			1		財產孳息	91,000	-	-	-
				1	房租	91,000	-	-	-
					小計	26,138,840	-	-	-
90	3				罰款及賠償收入	8,568,078	-	1,377,742	-
		1			社會局	132,200	-	-	-
			1		罰款收入	132,200	-	-	-
				1	其他罰款	132,200	-	-	-
		2			環境保護局	5,298,101	-	-	-
			1		罰金罰鍰及怠金	5,298,101	-	-	-
				1	其他罰鍰-高雄縣	5,298,101	-	-	-
		3			勞工局	489,100	-	-	-
			1		罰款收入	489,100	-	-	-
				1	其他罰款	489,100	-	-	-
		4			消防局	2,648,677	-	1,377,742	-
			1		罰款收入	2,648,677	-	1,377,742	-
				1	消防違規罰款	2,648,677	-	1,377,742	-
	6				財產收入	38,952,188	-	-	-
		1			財政局	38,157,171	-	-	-
			1		財產售價	2,001,662	-	-	-
				1	不動產售價	2,001,662	-	-	-
			2		財產孳息	36,155,509	-	-	-
				1	使用補償金	36,155,509	-	-	-
		2			經濟發展局	721,517	-	-	-
			1		財產孳息	721,517	-	-	-
				1	地租	713,148	-	-	-
				2	攤鋪位使用費	8,369	-	-	-
		3			勞工局	73,500	-	-	-
			1		財產孳息	73,500	-	-	-

方總決算
別轉入數決算表

102年度

單位：新台幣元

本年度實現數		本年度調整數		本年度未結清數	
應收數	保留數	應收數	保留數	應收數	保留數
619,318	-	-	-	22,616,321	-
522,686	-	-	-	21,580,824	-
-	-	-	-	1,280,096	-
-	-	-	-	1,280,096	-
522,686	-	-	-	20,300,728	-
48,300	-	-	-	3,783,629	-
474,386	-	-	-	16,517,099	-
47,632	-	-	-	993,497	-
47,632	-	-	-	993,497	-
47,632	-	-	-	924,077	-
-	-	-	-	69,420	-
49,000	-	-	-	42,000	-
49,000	-	-	-	42,000	-
49,000	-	-	-	42,000	-
619,318	-	-	-	25,519,522	-
5,000	-	-	-	7,185,336	-
-	-	-	-	132,200	-
-	-	-	-	132,200	-
-	-	-	-	132,200	-
5,000	-	-	-	5,293,101	-
5,000	-	-	-	5,293,101	-
5,000	-	-	-	5,293,101	-
-	-	-	-	489,100	-
-	-	-	-	489,100	-
-	-	-	-	489,100	-
-	-	-	-	1,270,935	-
-	-	-	-	1,270,935	-
-	-	-	-	1,270,935	-
518,104	-	-	-	38,434,084	-
474,078	-	-	-	37,683,093	-
-	-	-	-	2,001,662	-
-	-	-	-	2,001,662	-
474,078	-	-	-	35,681,431	-
474,078	-	-	-	35,681,431	-
44,026	-	-	-	677,491	-
44,026	-	-	-	677,491	-
44,026	-	-	-	669,122	-
-	-	-	-	8,369	-
-	-	-	-	73,500	-
-	-	-	-	73,500	-

經資門併計　　中華民國

年度別	科目 款	項	目	節	名稱	以前年度轉入數 應收數	以前年度轉入數 保留數	本年度減免(註銷)數 應收數	本年度減免(註銷)數 保留數
90				1	房租	73,500	-	-	-
	11				其他收入	3,004,514	-	-	-
		1			財政局	1,661,135	-	-	-
			1		什項收入	1,661,135	-	-	-
				1	利息收入	1,661,135	-	-	-
		2			教育局	1,111,865	-	-	-
			1		什項收入	1,111,865	-	-	-
				1	什項收入	1,111,865	-	-	-
		3			社會福利基金	231,514	-	-	-
			1		什項收入	231,514	-	-	-
				1	什項收入	231,514	-	-	-
					小計	50,524,780	-	1,377,742	-
91	3				罰款及賠償收入	13,632,330	-	357,704	-
		1			工務局	5,624,988	-	-	-
			1		罰款收入	5,624,988	-	-	-
				1	建築罰款	5,624,988	-	-	-
		2			社會局	62,337	-	-	-
			1		罰款收入	62,337	-	-	-
				1	其他罰款	62,337	-	-	-
		3			警察局	4,159,349	-	-	-
			1		罰款收入	3,139,009	-	-	-
				1	違警罰款	3,139,009	-	-	-
			2		罰金罰鍰及怠金	1,020,340	-	-	-
				1	違警罰鍰-高雄縣	1,020,340	-	-	-
		4			勞工局	3,143,921	-	-	-
			1		罰款收入	3,143,921	-	-	-
				1	其他罰款	3,143,921	-	-	-
		5			消防局	641,735	-	357,704	-
			1		罰款收入	641,735	-	357,704	-
				1	消防違規罰款	641,735	-	357,704	-
	6				財產收入	24,153,789	-	-	-
		1			財政局	23,277,877	-	-	-
			1		財產售價	2,499,261	-	-	-
				1	不動產售價	2,499,261	-	-	-
			2		財產孳息	20,778,616	-	-	-
				1	地租	5,360,811	-	-	-
				2	使用補償金	15,417,805	-	-	-
		2			經濟發展局	725,412	-	-	-
			1		財產孳息	725,412	-	-	-
				1	地租	725,412	-	-	-

方總決算
別轉入數決算表

102年度

單位：新台幣元

本年度實現數		本年度調整數		本年度未結清數	
應收數	保留數	應收數	保留數	應收數	保留數
-	-	-	-	73,500	-
142,300	-	-	-	2,862,214	-
-	-	-	-	1,661,135	-
-	-	-	-	1,661,135	-
-	-	-	-	1,661,135	-
-	-	-	-	1,111,865	-
-	-	-	-	1,111,865	-
-	-	-	-	1,111,865	-
142,300	-	-	-	89,214	-
142,300	-	-	-	89,214	-
142,300	-	-	-	89,214	-
665,404	-	-	-	48,481,634	-
360	-	-	-	13,274,266	-
-	-	-	-	5,624,988	-
-	-	-	-	5,624,988	-
-	-	-	-	5,624,988	-
-	-	-	-	62,337	-
-	-	-	-	62,337	-
-	-	-	-	62,337	-
360	-	-	-	4,158,989	-
360	-	-	-	3,138,649	-
360	-	-	-	3,138,649	-
-	-	-	-	1,020,340	-
-	-	-	-	1,020,340	-
-	-	-	-	3,143,921	-
-	-	-	-	3,143,921	-
-	-	-	-	3,143,921	-
-	-	-	-	284,031	-
-	-	-	-	284,031	-
-	-	-	-	284,031	-
793,620	-	-	-	23,360,169	-
728,125	-	-	-	22,549,752	-
-	-	-	-	2,499,261	-
-	-	-	-	2,499,261	-
728,125	-	-	-	20,050,491	-
-	-	-	-	5,360,811	-
728,125	-	-	-	14,689,680	-
65,495	-	-	-	659,917	-
65,495	-	-	-	659,917	-
65,495	-	-	-	659,917	-

經資門併計　　中華民國

年度別	科目 款	項	目	節	名稱	以前年度轉入數 應收數	以前年度轉入數 保留數	本年度減免(註銷)數 應收數	本年度減免(註銷)數 保留數
91		3			勞工局	150,500	-	-	-
			1		財產孳息	150,500	-	-	-
				1	房租	150,500	-	-	-
	11				其他收入	916,311	-	-	-
		1			財政局	916,311	-	-	-
			1		什項收入	916,311	-	-	-
				1	利息收入	916,311	-	-	-
					小計	38,702,430	-	357,704	-
92	3				罰款及賠償收入	222,463,507	-	190,041,387	-
		1			經濟發展局	201,924,940	-	189,699,875	-
			1		罰款收入	190,258,175	-	189,699,875	-
				1	行政罰款	190,258,175	-	189,699,875	-
			2		罰金罰鍰及怠金	11,666,765	-	-	-
				1	其他罰鍰-高雄縣	11,666,765	-	-	-
		2			工務局	2,880,563	-	60,000	-
			1		罰款收入	2,835,000	-	60,000	-
				1	建築罰款	2,835,000	-	60,000	-
			2		罰金罰鍰及怠金	45,563	-	-	-
				1	其他罰鍰-高雄縣	45,563	-	-	-
		3			養護工程處	146,806	-	-	-
			1		罰款收入	146,806	-	-	-
				1	其他罰款	146,806	-	-	-
		4			社會局	78,948	-	-	-
			1		罰款收入	15,000	-	-	-
				1	其他罰款	15,000	-	-	-
			2		罰金罰鍰及怠金	63,948	-	-	-
				1	其他罰鍰-高雄縣	63,948	-	-	-
		5			警察局	3,432,739	-	-	-
			1		罰款收入	2,557,048	-	-	-
				1	違警罰款	2,557,048	-	-	-
			2		罰金罰鍰及怠金	875,691	-	-	-
				1	違警罰鍰-高雄縣	875,691	-	-	-
		6			環境保護局	5,202,049	-	161,512	-
			1		罰款收入	4,098,101	-	-	-
				1	取締髒亂罰款	2,308,363	-	-	-
				2	取締空氣污染罰款	1,789,738	-	-	-

方總決算
別轉入數決算表

102年度

單位：新台幣元

本年度實現數		本年度調整數		本年度未結清數	
應收數	保留數	應收數	保留數	應收數	保留數
-	-	-	-	150,500	-
-	-	-	-	150,500	-
-	-	-	-	150,500	-
-	-	-	-	916,311	-
-	-	-	-	916,311	-
-	-	-	-	916,311	-
-	-	-	-	916,311	-
793,980	-	-	-	37,550,746	-
925,868	-	-	-	31,496,252	-
658,141	-	-	-	11,566,924	-
558,300	-	-	-	-	-
558,300	-	-	-	-	-
99,841	-	-	-	11,566,924	-
99,841	-	-	-	11,566,924	-
15,000	-	-	-	2,805,563	-
15,000	-	-	-	2,760,000	-
15,000	-	-	-	2,760,000	-
-	-	-	-	45,563	-
-	-	-	-	45,563	-
-	-	-	-	146,806	-
-	-	-	-	146,806	-
-	-	-	-	146,806	-
-	-	-	-	78,948	-
-	-	-	-	15,000	-
-	-	-	-	15,000	-
-	-	-	-	63,948	-
-	-	-	-	63,948	-
360	-	-	-	3,432,379	-
360	-	-	-	2,556,688	-
360	-	-	-	2,556,688	-
-	-	-	-	875,691	-
-	-	-	-	875,691	-
46,505	-	-	-	4,994,032	-
13,967	-	-	-	4,084,134	-
-	-	-	-	2,308,363	-
13,967	-	-	-	1,775,771	-

經資門併計　　中華民國

年度別	科目 款	項	目	節	名稱	以前年度轉入數 應收數	以前年度轉入數 保留數	本年度減免(註銷)數 應收數	本年度減免(註銷)數 保留數
92			2		罰金罰鍰及怠金	1,103,948	-	161,512	-
				1	其他罰鍰-高雄縣	1,103,948	-	161,512	-
		7			農業局	1,552,817	-	-	-
			1		罰金罰鍰及怠金	1,552,817	-	-	-
				1	其他罰鍰-高雄縣	1,552,817	-	-	-
		8			勞工局	6,675,140	-	120,000	-
			1		罰款收入	2,722,536	-	120,000	-
				1	其他罰款	2,722,536	-	120,000	-
			2		罰金罰鍰及怠金	3,952,604	-	-	-
				1	其他罰鍰-高雄縣	3,952,604	-	-	-
		9			消防局	569,505	-	-	-
			1		罰款收入	369,085	-	-	-
				1	消防違規罰款	369,085	-	-	-
			2		罰金罰鍰及怠金	200,420	-	-	-
				1	其他罰鍰-高雄縣	200,420	-	-	-
	6				財產收入	22,879,638	-	-	-
		1			財政局	21,959,527	-	-	-
			1		財產售價	2,945,673	-	-	-
				1	不動產售價	2,945,673	-	-	-
			2		財產孳息	19,013,854	-	-	-
				1	地租	2,853,302	-	-	-
				2	使用補償金	16,160,552	-	-	-
		2			經濟發展局	832,611	-	-	-
			1		財產孳息	832,611	-	-	-
				1	地租	832,611	-	-	-
		3			勞工局	87,500	-	-	-
			1		財產孳息	87,500	-	-	-
				1	房租	87,500	-	-	-
	11				其他收入	858,746	-	-	-
		1			財政局	858,746	-	-	-
			1		什項收入	858,746	-	-	-
				1	利息收入	858,746	-	-	-
					小計	246,201,891	-	190,041,387	-
93	3				罰款及賠償收入	136,019,947	-	95,165,694	-
		1			民政局	133,464	-	-	-
			1		罰款收入	133,464	-	-	-

方總決算
別轉入數決算表

102年度

單位：新台幣元

本年度實現數		本年度調整數		本年度未結清數	
應收數	保留數	應收數	保留數	應收數	保留數
32,538	-	-	-	909,898	-
32,538	-	-	-	909,898	-
-	-	-	-	1,552,817	-
-	-	-	-	1,552,817	-
-	-	-	-	1,552,817	-
120,000	-	-	-	6,435,140	-
-	-	-	-	2,602,536	-
-	-	-	-	2,602,536	-
120,000	-	-	-	3,832,604	-
120,000	-	-	-	3,832,604	-
85,862	-	-	-	483,643	-
85,862	-	-	-	283,223	-
85,862	-	-	-	283,223	-
-	-	-	-	200,420	-
-	-	-	-	200,420	-
753,282	-	-	-	22,126,356	-
680,482	-	-	-	21,279,045	-
-	-	-	-	2,945,673	-
-	-	-	-	2,945,673	-
680,482	-	-	-	18,333,372	-
42,435	-	-	-	2,810,867	-
638,047	-	-	-	15,522,505	-
72,800	-	-	-	759,811	-
72,800	-	-	-	759,811	-
72,800	-	-	-	759,811	-
-	-	-	-	87,500	-
-	-	-	-	87,500	-
-	-	-	-	87,500	-
-	-	-	-	858,746	-
-	-	-	-	858,746	-
-	-	-	-	858,746	-
-	-	-	-	858,746	-
1,679,150	-	-	-	54,481,354	-
910,061	-	-	-	39,944,192	-
133,464	-	-	-	-	-
133,464	-	-	-	-	-

經資門併計　　中華民國

年度別	科目 款	項	目	節	名稱	以前年度轉入數 應收數	以前年度轉入數 保留數	本年度減免(註銷)數 應收數	本年度減免(註銷)數 保留數
93				1	逾期違約金	133,464	-	-	-
		2			財政局	269,488	-	-	-
			1		罰金罰鍰及怠金	269,488	-	-	-
				1	其他罰鍰-高雄縣	269,488	-	-	-
		3			經濟發展局	107,230,144	-	94,834,501	-
			1		罰款收入	94,834,501	-	94,834,501	-
				1	行政罰款	94,834,501	-	94,834,501	-
			2		罰金罰鍰及怠金	12,395,643	-	-	-
				1	其他罰鍰-高雄縣	12,395,643	-	-	-
		4			工務局	2,398,018	-	60,000	-
			1		罰款收入	2,160,000	-	60,000	-
				1	建築罰款	2,160,000	-	60,000	-
			2		罰金罰鍰及怠金	238,018	-	-	-
				1	其他罰鍰-高雄縣	238,018	-	-	-
		5			養護工程處	35,800	-	-	-
			1		罰款收入	35,800	-	-	-
				1	其他罰款	35,800	-	-	-
		6			社會局	633,165	-	-	-
			1		罰款收入	160,000	-	-	-
				1	其他罰款	160,000	-	-	-
			2		罰金罰鍰及怠金	473,165	-	-	-
				1	其他罰鍰-高雄縣	473,165	-	-	-
		7			警察局	1,983,496	-	-	-
			1		罰款收入	1,677,716	-	-	-
				1	違警罰款	1,677,716	-	-	-
			2		罰金罰鍰及怠金	305,780	-	-	-
				1	違警罰鍰-高雄縣	305,780	-	-	-
		8			環境保護局	12,179,388	-	265,193	-
			1		罰款收入	3,711,333	-	-	-
				1	取締髒亂罰款	2,516,225	-	-	-
				2	取締空氣污染罰款	1,171,664	-	-	-
				3	取締噪音罰款	23,444	-	-	-
			2		罰金罰鍰及怠金	8,468,055	-	265,193	-
				1	其他罰鍰-高雄	8,468,055	-	265,193	-

方總決算
別轉入數決算表

102年度

單位：新台幣元

本年度實現數		本年度調整數		本年度未結清數	
應收數	保留數	應收數	保留數	應收數	保留數
133,464	-	-	-	-	-
15,000	-	-	-	254,488	-
15,000	-	-	-	254,488	-
15,000	-	-	-	254,488	-
346,561	-	-	-	12,049,082	-
-	-	-	-	-	-
-	-	-	-	-	-
346,561	-	-	-	12,049,082	-
346,561	-	-	-	12,049,082	-
-	-	-	-	2,338,018	-
-	-	-	-	2,100,000	-
-	-	-	-	2,100,000	-
-	-	-	-	238,018	-
-	-	-	-	238,018	-
-	-	-	-	35,800	-
-	-	-	-	35,800	-
-	-	-	-	35,800	-
-	-	-	-	633,165	-
-	-	-	-	160,000	-
-	-	-	-	160,000	-
-	-	-	-	473,165	-
-	-	-	-	473,165	-
10,337	-	-	-	1,973,159	-
9,588	-	-	-	1,668,128	-
9,588	-	-	-	1,668,128	-
749	-	-	-	305,031	-
749	-	-	-	305,031	-
39,641	-	-	-	11,874,554	-
19,203	-	-	-	3,692,130	-
-	-	-	-	2,516,225	-
19,203	-	-	-	1,152,461	-
-	-	-	-	23,444	-
20,438	-	-	-	8,182,424	-
20,438	-	-	-	8,182,424	-

經資門併計　　中華民國

年度別	科目 款	項	目	節	名稱	以前年度轉入數 應收數	以前年度轉入數 保留數	本年度減免(註銷)數 應收數	本年度減免(註銷)數 保留數
					縣				
		9			農業局	36,000	-	6,000	-
			1		罰款收入	36,000	-	6,000	-
				1	行政罰款	36,000	-	6,000	-
		10			勞工局	8,008,338	-	-	-
			1		罰款收入	4,018,355	-	-	-
				1	其他罰款	4,018,355	-	-	-
			2		罰金罰鍰及怠金	3,989,983	-	-	-
				1	其他罰鍰-高雄縣	3,989,983	-	-	-
		11			消防局	1,473,958	-	-	-
			1		罰款收入	1,160,081	-	-	-
				1	消防違規罰款	1,160,081	-	-	-
			2		罰金罰鍰及怠金	313,877	-	-	-
				1	其他罰鍰-高雄縣	313,877	-	-	-
		12			都市發展局	60,000	-	-	-
			1		罰金罰鍰及怠金	60,000	-	-	-
				1	其他罰鍰-高雄縣	60,000	-	-	-
		13			水利局	1,578,688	-	-	-
			1		罰金罰鍰及怠金	1,578,688	-	-	-
				1	其他罰鍰-高雄縣	1,578,688	-	-	-
	6				財產收入	43,048,612	-	-	-
		1			原住民事務委員會	100,502	-	-	-
			1		財產孳息	100,502	-	-	-
				1	房租	100,502	-	-	-
		2			民政局	365,404	-	-	-
			1		財產孳息	365,404	-	-	-
				1	使用補償金	365,404	-	-	-
		3			財政局	41,707,798	-	-	-
			1		財產售價	2,266,307	-	-	-
				1	不動產售價	2,266,307	-	-	-
			2		財產孳息	39,441,491	-	-	-
				1	地租	3,823,036	-	-	-
				2	使用補償金	35,618,455	-	-	-
		4			經濟發展局	815,408	-	-	-
			1		財產孳息	815,408	-	-	-
				1	地租	783,409	-	-	-

方總決算
別轉入數決算表

102年度

單位：新台幣元

本年度實現數		本年度調整數		本年度未結清數	
應收數	保留數	應收數	保留數	應收數	保留數
-	-	-	-	30,000	-
-	-	-	-	30,000	-
-	-	-	-	30,000	-
-	-	-	-	8,008,338	-
-	-	-	-	4,018,355	-
-	-	-	-	4,018,355	-
-	-	-	-	3,989,983	-
-	-	-	-	3,989,983	-
365,058	-	-	-	1,108,900	-
363,558	-	-	-	796,523	-
363,558	-	-	-	796,523	-
1,500	-	-	-	312,377	-
1,500	-	-	-	312,377	-
-	-	-	-	60,000	-
-	-	-	-	60,000	-
-	-	-	-	60,000	-
-	-	-	-	1,578,688	-
-	-	-	-	1,578,688	-
-	-	-	-	1,578,688	-
1,976,512	-	-	-	41,072,100	-
-	-	-	-	100,502	-
-	-	-	-	100,502	-
-	-	-	-	100,502	-
365,404	-	-	-	-	-
365,404	-	-	-	-	-
365,404	-	-	-	-	-
1,558,492	-	-	-	40,149,306	-
-	-	-	-	2,266,307	-
-	-	-	-	2,266,307	-
1,558,492	-	-	-	37,882,999	-
52,460	-	-	-	3,770,576	-
1,506,032	-	-	-	34,112,423	-
52,616	-	-	-	762,792	-
52,616	-	-	-	762,792	-
52,616	-	-	-	730,793	-

經資門併計　　中華民國

年度別	科目 款	項	目	節	名稱	以前年度轉入數 應收數	以前年度轉入數 保留數	本年度減免(註銷)數 應收數	本年度減免(註銷)數 保留數
93				2	攤鋪位使用費	31,999	-	-	-
		5			勞工局	59,500	-	-	-
			1		財產孳息	59,500	-	-	-
				1	房租	59,500	-	-	-
	11				其他收入	179,144	-	-	-
		1			財政局	179,144	-	-	-
			1		什項收入	179,144	-	-	-
				1	利息收入	179,144	-	-	-
					小計	179,247,703	-	95,165,694	-
94	3				罰款及賠償收入	335,797,696	-	297,187,838	-
		1			民政局	102,354	-	-	-
			1		罰款收入	102,354	-	-	-
				1	逾期違約金	102,354	-	-	-
		2			財政局	253,317	-	-	-
			1		罰款收入	253,317	-	-	-
				1	其他罰款	253,317	-	-	-
		3			經濟發展局	297,797,820	-	296,968,838	-
			1		罰款收入	296,968,838	-	296,968,838	-
				1	行政罰款	296,968,838	-	296,968,838	-
			2		罰金罰鍰及怠金	828,982	-	-	-
				1	罰金罰鍰-高雄縣	828,982	-	-	-
		4			工務局	1,069,052	-	-	-
			1		罰款收入	1,069,052	-	-	-
				1	建築罰款	1,069,052	-	-	-
		5			養護工程處	55,300	-	-	-
			1		罰款收入	55,300	-	-	-
				1	其他罰款	55,300	-	-	-
		6			社會局	69,878	-	-	-
			1		罰款收入	69,878	-	-	-
				1	其他罰款	69,878	-	-	-
		7			警察局	1,377,944	-	-	-
			1		罰款收入	1,299,393	-	-	-
				1	違警罰款	1,299,393	-	-	-
			2		罰金罰鍰及怠金	78,551	-	-	-
				1	罰金罰鍰-高雄縣	78,551	-	-	-
		8			環境保護局	16,533,109	-	89,000	-
			1		罰款收入	11,207,007	-	79,000	-
				1	取締髒亂罰款	7,018,698	-	-	-
				2	取締空氣污染	4,188,309	-	79,000	-

方總決算
別轉入數決算表

102年度

單位：新台幣元

本年度實現數		本年度調整數		本年度未結清數	
應收數	保留數	應收數	保留數	應收數	保留數
-	-	-	-	31,999	-
-	-	-	-	59,500	-
-	-	-	-	59,500	-
-	-	-	-	59,500	-
-	-	-	-	179,144	-
-	-	-	-	179,144	-
-	-	-	-	179,144	-
-	-	-	-	179,144	-
2,886,573	-	-	-	81,195,436	-
962,127	-	-	-	37,647,731	-
17,058	-	-	-	85,296	-
17,058	-	-	-	85,296	-
17,058	-	-	-	85,296	-
85,833	-	-	-	167,484	-
85,833	-	-	-	167,484	-
85,833	-	-	-	167,484	-
56,000	-	-	-	772,982	-
-	-	-	-	-	-
-	-	-	-	-	-
56,000	-	-	-	772,982	-
56,000	-	-	-	772,982	-
-	-	-	-	1,069,052	-
-	-	-	-	1,069,052	-
-	-	-	-	1,069,052	-
-	-	-	-	55,300	-
-	-	-	-	55,300	-
-	-	-	-	55,300	-
-	-	-	-	69,878	-
-	-	-	-	69,878	-
-	-	-	-	69,878	-
3,360	-	-	-	1,374,584	-
3,360	-	-	-	1,296,033	-
3,360	-	-	-	1,296,033	-
-	-	-	-	78,551	-
-	-	-	-	78,551	-
359,380	-	-	-	16,084,729	-
145,433	-	-	-	10,982,574	-
-	-	-	-	7,018,698	-
145,433	-	-	-	3,963,876	-

經資門併計　　中華民國

年度別	科目 款	項	目	節	名稱	以前年度轉入數 應收數	以前年度轉入數 保留數	本年度減免(註銷)數 應收數	本年度減免(註銷)數 保留數
					罰款				
			2		罰金罰鍰及怠金	5,326,102	-	10,000	-
				1	罰金罰鍰-高雄縣	5,326,102	-	10,000	-
		9			地政局	1,348,432	-	-	-
			1		罰金罰鍰及怠金	1,348,432	-	-	-
				1	罰金罰鍰-高雄縣	1,348,432	-	-	-
		10			農業局	310,000	-	10,000	-
			1		罰款收入	10,000	-	10,000	-
				1	行政罰款	10,000	-	10,000	-
			2		罰金罰鍰及怠金	300,000	-	-	-
				1	罰金罰鍰-高雄縣	300,000	-	-	-
		11			勞工局	12,382,845	-	120,000	-
			1		罰款收入	4,156,017	-	120,000	-
				1	其他罰款	4,156,017	-	120,000	-
			2		罰金罰鍰及怠金	8,226,828	-	-	-
				1	罰金罰鍰-高雄縣	8,226,828	-	-	-
		12			消防局	1,319,854	-	-	-
			1		罰款收入	1,065,032	-	-	-
				1	消防違規罰款	1,065,032	-	-	-
			2		罰金罰鍰及怠金	254,822	-	-	-
				1	罰金罰鍰-高雄縣	254,822	-	-	-
		13			都市發展局	647,924	-	-	-
			1		罰款收入	118,970	-	-	-
				1	其他罰款	118,970	-	-	-
			2		罰金罰鍰及怠金	528,954	-	-	-
				1	罰金罰鍰-高雄縣	528,954	-	-	-
		14			水利局	2,529,867	-	-	-
			1		罰金罰鍰及怠金	2,529,867	-	-	-
				1	罰金罰鍰-高雄縣	2,529,867	-	-	-
	6				財產收入	30,839,779	-	-	-
		1			原住民事務委員會	17,500	-	-	-
			1		財產孳息	17,500	-	-	-

方總決算
別轉入數決算表

102年度　　單位：新台幣元

本年度實現數		本年度調整數		本年度未結清數	
應收數	保留數	應收數	保留數	應收數	保留數
213,947	-	-	-	5,102,155	-
213,947	-	-	-	5,102,155	-
240,000	-	-	-	1,108,432	-
240,000	-	-	-	1,108,432	-
240,000	-	-	-	1,108,432	-
-	-	-	-	300,000	-
-	-	-	-	-	-
-	-	-	-	-	-
-	-	-	-	300,000	-
-	-	-	-	300,000	-
-	-	-	-	12,262,845	-
-	-	-	-	4,036,017	-
-	-	-	-	4,036,017	-
-	-	-	-	8,226,828	-
-	-	-	-	8,226,828	-
200,496	-	-	-	1,119,358	-
194,506	-	-	-	870,526	-
194,506	-	-	-	870,526	-
5,990	-	-	-	248,832	-
5,990	-	-	-	248,832	-
-	-	-	-	647,924	-
-	-	-	-	118,970	-
-	-	-	-	118,970	-
-	-	-	-	528,954	-
-	-	-	-	528,954	-
-	-	-	-	2,529,867	-
-	-	-	-	2,529,867	-
-	-	-	-	2,529,867	-
1,515,699	-	-	-	29,324,080	-
-	-	-	-	17,500	-
-	-	-	-	17,500	-

經資門併計　　中華民國

年度別	科目 款	項	目	節	名稱	以前年度轉入數 應收數	以前年度轉入數 保留數	本年度減免(註銷)數 應收數	本年度減免(註銷)數 保留數
94				1	房租	17,500	-	-	-
		2			民政局	1,014,763	-	-	-
			1		財產孳息	1,014,763	-	-	-
				1	使用補償金	1,014,763	-	-	-
		3			財政局	28,210,373	-	-	-
			1		財產售價	2,239,204	-	-	-
				1	不動產售價	2,239,204	-	-	-
			2		財產孳息	25,971,169	-	-	-
				1	地租	28,514	-	-	-
				2	使用補償金	24,813,785	-	-	-
				3	租金收入-高雄縣	1,128,870	-	-	-
		4			經濟發展局	1,447,893	-	-	-
			1		財產孳息	1,447,893	-	-	-
				1	地租	796,202	-	-	-
				2	攤舖位使用費	4,140	-	-	-
				3	使用補償金	39,883	-	-	-
				4	權利金	607,668	-	-	-
		5			社會局	61,750	-	-	-
			1		財產孳息	61,750	-	-	-
				1	房租	61,750	-	-	-
		6			勞工局	87,500	-	-	-
			1		財產孳息	87,500	-	-	-
				1	房租	87,500	-	-	-
	8				補助收入	59,082,518	-	59,082,518	-
		1			環境保護局	59,082,518	-	59,082,518	-
			1		上級政府補助收入	59,082,518	-	59,082,518	-
				1	計畫型補助收入-高雄縣	59,082,518	-	59,082,518	-
	11				其他收入	3,745,616	-	-	-
		1			財政局	172,553	-	-	-
			1		什項收入	172,553	-	-	-
				1	利息收入	172,553	-	-	-
		2			教育局	780,225	-	-	-
			1		什項收入	780,225	-	-	-
				1	什項收入	780,225	-	-	-
		3			社會局	2,792,838	-	-	-
			1		什項收入	2,792,838	-	-	-
				1	什項收入	2,792,838	-	-	-
					小計	429,465,609	-	356,270,356	-
95	3				罰款及賠償收入	213,888,729	-	174,893,734	-
		1			殯葬管理處	522,580	-	-	-

方總決算
別轉入數決算表

102年度　　單位：新台幣元

本年度實現數		本年度調整數		本年度未結清數	
應收數	保留數	應收數	保留數	應收數	保留數
-	-	-	-	17,500	-
577,152	-	-	-	437,611	-
577,152	-	-	-	437,611	-
577,152	-	-	-	437,611	-
818,191	-	-	-	27,392,182	-
-	-	-	-	2,239,204	-
-	-	-	-	2,239,204	-
818,191	-	-	-	25,152,978	-
-	-	-	-	28,514	-
801,217	-	-	-	24,012,568	-
16,974	-	-	-	1,111,896	-
61,606	-	-	-	1,386,287	-
61,606	-	-	-	1,386,287	-
61,606	-	-	-	734,596	-
-	-	-	-	4,140	-
-	-	-	-	39,883	-
-	-	-	-	607,668	-
41,250	-	-	-	20,500	-
41,250	-	-	-	20,500	-
41,250	-	-	-	20,500	-
17,500	-	-	-	70,000	-
17,500	-	-	-	70,000	-
17,500	-	-	-	70,000	-
-	-	-	-	-	-
-	-	-	-	-	-
-	-	-	-	-	-
-	-	-	-	-	-
52,220	-	-	-	3,693,396	-
-	-	-	-	172,553	-
-	-	-	-	172,553	-
-	-	-	-	172,553	-
-	-	-	-	780,225	-
-	-	-	-	780,225	-
-	-	-	-	780,225	-
52,220	-	-	-	2,740,618	-
52,220	-	-	-	2,740,618	-
52,220	-	-	-	2,740,618	-
2,530,046	-	-	-	70,665,207	-
456,745	-	-	-	38,538,250	-
20,000	-	-	-	502,580	-

經資門併計　　中華民國

年度別	科目 款	項	目	節	名稱	以前年度轉入數 應收數	以前年度轉入數 保留數	本年度減免(註銷)數 應收數	本年度減免(註銷)數 保留數
95			1		罰金罰鍰及怠金	522,580	-	-	-
				1	罰金罰鍰-高雄縣	522,580	-	-	-
		2			財政局	393,074	-	-	-
			1		罰款收入	393,074	-	-	-
				1	行政罰款	393,074	-	-	-
		3			經濟發展局	174,881,064	-	174,500,000	-
			1		罰款收入	174,880,061	-	174,500,000	-
				1	違章行號罰款	380,061	-	-	-
				2	行政罰款	174,500,000	-	174,500,000	-
			2		罰金罰鍰及怠金	1,003	-	-	-
				1	罰金罰鍰-高雄縣	1,003	-	-	-
		4			工務局	2,132,564	-	-	-
			1		罰款收入	2,132,564	-	-	-
				1	建築罰款	2,132,564	-	-	-
		5			社會局	30,000	-	-	-
			1		罰款收入	30,000	-	-	-
				1	其他罰款	30,000	-	-	-
		6			警察局	2,024,809	-	-	-
			1		罰款收入	1,884,066	-	-	-
				1	違警罰款	1,884,066	-	-	-
			2		罰金罰鍰及怠金	140,743	-	-	-
				1	罰金罰鍰-高雄縣	140,743	-	-	-
		7			環境保護局	18,097,161	-	383,734	-
			1		罰款收入	12,832,781	-	18,000	-
				1	取締髒亂罰款	10,383,083	-	-	-
				2	取締空氣污染罰款	2,434,698	-	18,000	-
				3	取締噪音罰款	15,000	-	-	-
			2		罰金罰鍰及怠金	5,264,380	-	365,734	-
				1	罰金罰鍰-高雄縣	5,264,380	-	365,734	-
		8			地政局	777,849	-	-	-
			1		罰金罰鍰及怠金	777,849	-	-	-
				1	罰金罰鍰-高雄縣	777,849	-	-	-
		9			農業局	10,000	-	10,000	-
			1		罰款收入	10,000	-	10,000	-

方總決算
別轉入數決算表

102年度

單位：新台幣元

本年度實現數		本年度調整數		本年度未結清數	
應收數	保留數	應收數	保留數	應收數	保留數
20,000	-	-	-	502,580	-
20,000	-	-	-	502,580	-
-	-	-	-	393,074	-
-	-	-	-	393,074	-
-	-	-	-	393,074	-
-	-	-	-	381,064	-
-	-	-	-	380,061	-
-	-	-	-	380,061	-
-	-	-	-	-	-
-	-	-	-	1,003	-
-	-	-	-	1,003	-
-	-	-	-	2,132,564	-
-	-	-	-	2,132,564	-
-	-	-	-	2,132,564	-
-	-	-	-	30,000	-
-	-	-	-	30,000	-
-	-	-	-	30,000	-
10,014	-	-	-	2,014,795	-
10,014	-	-	-	1,874,052	-
10,014	-	-	-	1,874,052	-
-	-	-	-	140,743	-
-	-	-	-	140,743	-
178,150	-	-	-	17,535,277	-
92,625	-	-	-	12,722,156	-
160	-	-	-	10,382,923	-
92,465	-	-	-	2,324,233	-
-	-	-	-	15,000	-
85,525	-	-	-	4,813,121	-
85,525	-	-	-	4,813,121	-
-	-	-	-	777,849	-
-	-	-	-	777,849	-
-	-	-	-	777,849	-
-	-	-	-	-	-
-	-	-	-	-	-

經資門併計　　中華民國

年度別	科目 款	項	目	節	名稱	以前年度轉入數 應收數	以前年度轉入數 保留數	本年度減免(註銷)數 應收數	本年度減免(註銷)數 保留數
95				1	行政罰款	10,000	-	10,000	-
		10			勞工局	13,158,611	-	-	-
			1		罰款收入	5,715,142	-	-	-
				1	其他罰款	5,715,142	-	-	-
			2		罰金罰鍰及怠金	7,443,469	-	-	-
				1	罰金罰鍰-高雄縣	7,443,469	-	-	-
		11			消防局	1,704,264	-	-	-
			1		罰款收入	1,029,774	-	-	-
				1	消防違規罰款	1,029,774	-	-	-
			2		罰金罰鍰及怠金	674,490	-	-	-
				1	罰金罰鍰-高雄縣	674,490	-	-	-
		12			海洋局	47,207	-	-	-
			1		罰款收入	47,207	-	-	-
				1	其他罰款	47,207	-	-	-
		13			都市發展局	109,546	-	-	-
			1		罰款收入	109,546	-	-	-
				1	行政罰款	109,546	-	-	-
	4				規費收入	1,329,258	-	-	-
		1			環境保護局	1,329,258	-	-	-
			1		使用規費收入	1,329,258	-	-	-
				1	廢棄物清理費	1,329,258	-	-	-
	6				財產收入	41,604,299	-	-	-
		1			原住民事務委員會	115,833	-	-	-
			1		財產孳息	115,833	-	-	-
				1	房租	115,833	-	-	-
		2			民政局	1,024,021	-	-	-
			1		財產孳息	1,024,021	-	-	-
				1	使用補償金	1,024,021	-	-	-
		3			財政局	30,617,662	-	-	-
			1		財產售價	1,771,350	-	-	-
				1	不動產售價	1,771,350	-	-	-
			2		財產孳息	28,846,312	-	-	-
				1	地租	118,064	-	-	-
				2	使用補償金	27,820,298	-	-	-
				3	租金收入-高雄縣	907,950	-	-	-
		4			經濟發展局	7,849,641	-	-	-
			1		財產孳息	7,849,641	-	-	-
				1	地租	826,948	-	-	-

方總決算
別轉入數決算表

102年度

單位：新台幣元

本年度實現數		本年度調整數		本年度未結清數	
應收數	保留數	應收數	保留數	應收數	保留數
-	-	-	-	-	-
147,254	-	-	-	13,011,357	-
80,574	-	-	-	5,634,568	-
80,574	-	-	-	5,634,568	-
66,680	-	-	-	7,376,789	-
66,680	-	-	-	7,376,789	-
84,120	-	-	-	1,620,144	-
54,120	-	-	-	975,654	-
54,120	-	-	-	975,654	-
30,000	-	-	-	644,490	-
30,000	-	-	-	644,490	-
17,207	-	-	-	30,000	-
17,207	-	-	-	30,000	-
17,207	-	-	-	30,000	-
-	-	-	-	109,546	-
-	-	-	-	109,546	-
-	-	-	-	109,546	-
432,964	-	-	-	896,294	-
432,964	-	-	-	896,294	-
432,964	-	-	-	896,294	-
432,964	-	-	-	896,294	-
1,146,305	-	-	-	40,457,994	-
-	-	-	-	115,833	-
-	-	-	-	115,833	-
-	-	-	-	115,833	-
170,595	-	-	-	853,426	-
170,595	-	-	-	853,426	-
170,595	-	-	-	853,426	-
741,274	-	-	-	29,876,388	-
-	-	-	-	1,771,350	-
-	-	-	-	1,771,350	-
741,274	-	-	-	28,105,038	-
61,032	-	-	-	57,032	-
680,242	-	-	-	27,140,056	-
-	-	-	-	907,950	-
71,902	-	-	-	7,777,739	-
71,902	-	-	-	7,777,739	-
71,902	-	-	-	755,046	-

經資門併計　　中華民國

年度別	科目 款	項	目	節	名稱	以前年度轉入數 應收數	以前年度轉入數 保留數	本年度減免(註銷)數 應收數	本年度減免(註銷)數 保留數
95				2	攤鋪位使用費	6,510	-	-	-
				3	使用補償金	16,183	-	-	-
				4	權利金	7,000,000	-	-	-
		5			社會局	301,214	-	-	-
			1		財產孳息	301,214	-	-	-
				1	房租	301,214	-	-	-
		6			警察局	1,457,928	-	-	-
			1		財產孳息	1,457,928	-	-	-
				1	使用補償金	1,457,928	-	-	-
		7			勞工局	238,000	-	-	-
			1		財產孳息	238,000	-	-	-
				1	房租	238,000	-	-	-
	8				補助收入	20,022,724	230,998,966	20,022,724	-
		1			環境保護局	20,022,724	-	20,022,724	-
			1		上級政府補助收入	20,022,724	-	20,022,724	-
				1	計畫型補助收入-高雄縣	20,022,724	-	20,022,724	-
		2			捷運工程局	-	230,998,966	-	-
			1		中央各部會補助收入	-	230,998,966	-	-
	9				捐獻及贈與收入	10,000,000	-	324,954	-
		1			鳳山區公所	10,000,000	-	324,954	-
			1		捐獻收入	10,000,000	-	324,954	-
				1	捐獻收入-高雄縣	10,000,000	-	324,954	-
	11				其他收入	2,012,086	-	-	-
		1			財政局	282,094	-	-	-
			1		什項收入	282,094	-	-	-
				1	利息收入	282,094	-	-	-
		2			經濟發展局	1,223,912	-	-	-
			1		什項收入	1,223,912	-	-	-
				1	什項收入	1,223,912	-	-	-
		3			社會局	506,080	-	-	-
			1		什項收入	506,080	-	-	-
				1	什項收入	506,080	-	-	-
					小計	288,857,096	230,998,966	195,241,412	-
96	3				罰款及賠償收入	202,825,150	-	156,162,072	-
		1			殯葬管理處	55,000	-	-	-
			1		罰金罰鍰及怠金	55,000	-	-	-
				1	罰金罰鍰-高雄縣	55,000	-	-	-
		2			財政局	1,368,381	-	-	-

方總決算
別轉入數決算表

102年度

單位：新台幣元

本年度實現數		本年度調整數		本年度未結清數	
應收數	保留數	應收數	保留數	應收數	保留數
-	-	-	-	6,510	-
-	-	-	-	16,183	-
-	-	-	-	7,000,000	-
145,034	-	-	-	156,180	-
145,034	-	-	-	156,180	-
145,034	-	-	-	156,180	-
-	-	-	-	1,457,928	-
-	-	-	-	1,457,928	-
-	-	-	-	1,457,928	-
17,500	-	-	-	220,500	-
17,500	-	-	-	220,500	-
17,500	-	-	-	220,500	-
-	6,702,110	-	-	-	224,296,856
-	-	-	-	-	-
-	-	-	-	-	-
-	-	-	-	-	-
-	6,702,110	-	-	-	224,296,856
-	6,702,110	-	-	-	224,296,856
9,675,046	-	-	-	-	-
9,675,046	-	-	-	-	-
9,675,046	-	-	-	-	-
9,675,046	-	-	-	-	-
-	-	-	-	2,012,086	-
-	-	-	-	282,094	-
-	-	-	-	282,094	-
-	-	-	-	282,094	-
-	-	-	-	1,223,912	-
-	-	-	-	1,223,912	-
-	-	-	-	1,223,912	-
-	-	-	-	506,080	-
-	-	-	-	506,080	-
-	-	-	-	506,080	-
11,711,060	6,702,110	-	-	81,904,624	224,296,856
1,158,332	-	-	-	45,504,746	-
-	-	-	-	55,000	-
-	-	-	-	55,000	-
-	-	-	-	55,000	-
-	-	-	-	1,368,381	-

經資門併計　　中華民國

年度別	科目 款	項	目	節	名稱	以前年度轉入數 應收數	以前年度轉入數 保留數	本年度減免(註銷)數 應收數	本年度減免(註銷)數 保留數
96			1		罰款收入	1,368,381	-	-	-
				1	行政罰款	1,368,381	-	-	-
		3			經濟發展局	159,522,011	-	155,990,000	-
			1		罰款收入	155,477,063	-	155,000,000	-
				1	違章行號罰款	477,063	-	-	-
				2	行政罰款	155,000,000	-	155,000,000	-
			2		罰金罰鍰及怠金	4,044,948	-	990,000	-
				1	罰金罰鍰-高雄縣	4,044,948	-	990,000	-
		4			工務局	2,770,000	-	-	-
			1		罰款收入	2,770,000	-	-	-
				1	建築罰款	2,770,000	-	-	-
		5			養護工程處	108,100	-	-	-
			1		罰款收入	108,100	-	-	-
				1	其他罰款	108,100	-	-	-
		6			社會局	486,207	-	-	-
			1		罰款收入	180,207	-	-	-
				1	其他罰款	180,207	-	-	-
			2		罰金罰鍰及怠金	306,000	-	-	-
				1	罰金罰鍰-高雄縣	306,000	-	-	-
		7			警察局	2,437,348	-	-	-
			1		罰款收入	2,246,048	-	-	-
				1	違警罰款	2,246,048	-	-	-
			2		罰金罰鍰及怠金	191,300	-	-	-
				1	罰金罰鍰-高雄縣	191,300	-	-	-
		8			衛生局	7,038,250	-	-	-
			1		罰款收入	5,835,163	-	-	-
				1	衛生罰款	5,835,163	-	-	-
			2		罰金罰鍰及怠金	1,203,087	-	-	-
				1	罰金罰鍰-高雄縣	1,203,087	-	-	-
		9			環境保護局	12,531,267	-	84,000	-
			1		罰款收入	7,604,514	-	2,000	-
				1	取締髒亂罰款	4,239,455	-	-	-
				2	取締空氣污染罰款	3,355,059	-	2,000	-
				3	取締噪音罰款	10,000	-	-	-
			2		罰金罰鍰及怠金	4,926,753	-	82,000	-

方總決算
別轉入數決算表

102年度

單位：新台幣元

本年度實現數		本年度調整數		本年度未結清數	
應收數	保留數	應收數	保留數	應收數	保留數
-	-	-	-	1,368,381	-
-	-	-	-	1,368,381	-
46,874	-	-	-	3,485,137	-
-	-	-	-	477,063	-
-	-	-	-	477,063	-
-	-	-	-	-	-
46,874	-	-	-	3,008,074	-
46,874	-	-	-	3,008,074	-
45,000	-	-	-	2,725,000	-
45,000	-	-	-	2,725,000	-
45,000	-	-	-	2,725,000	-
-	-	-	-	108,100	-
-	-	-	-	108,100	-
-	-	-	-	108,100	-
4,000	-	-	-	482,207	-
4,000	-	-	-	176,207	-
4,000	-	-	-	176,207	-
-	-	-	-	306,000	-
-	-	-	-	306,000	-
15,810	-	-	-	2,421,538	-
15,353	-	-	-	2,230,695	-
15,353	-	-	-	2,230,695	-
457	-	-	-	190,843	-
457	-	-	-	190,843	-
172,874	-	-	-	6,865,376	-
95,874	-	-	-	5,739,289	-
95,874	-	-	-	5,739,289	-
77,000	-	-	-	1,126,087	-
77,000	-	-	-	1,126,087	-
410,107	-	-	-	12,037,160	-
143,580	-	-	-	7,458,934	-
2,511	-	-	-	4,236,944	-
141,069	-	-	-	3,211,990	-
-	-	-	-	10,000	-
266,527	-	-	-	4,578,226	-

經資門併計　　中華民國

年度別	科目 款	項	目	節	名稱	以前年度轉入數 應收數	以前年度轉入數 保留數	本年度減免(註銷)數 應收數	本年度減免(註銷)數 保留數
96				1	罰金罰鍰-高雄縣	4,926,753	-	82,000	-
		10			動物保護處	724	-	-	-
			1		罰款收入	724	-	-	-
				1	行政罰款	724	-	-	-
		11			勞工局	10,724,383	-	88,072	-
			1		罰款收入	5,506,037	-	88,072	-
				1	其他罰款	5,506,037	-	88,072	-
			2		罰金罰鍰及怠金	5,218,346	-	-	-
				1	罰金罰鍰-高雄縣	5,218,346	-	-	-
		12			消防局	1,724,282	-	-	-
			1		罰款收入	1,132,167	-	-	-
				1	消防違規罰款	1,132,167	-	-	-
			2		罰金罰鍰及怠金	592,115	-	-	-
				1	罰金罰鍰-高雄縣	592,115	-	-	-
		13			海洋局	60,040	-	-	-
			1		罰款收入	60,040	-	-	-
				1	逾期違約金	30,040	-	-	-
				2	其他罰款	30,000	-	-	-
		14			水利局	3,999,157	-	-	-
			1		罰金罰鍰及怠金	3,999,157	-	-	-
				1	罰金罰鍰-高雄縣	3,999,157	-	-	-
	4				規費收入	1,326,880	-	-	-
		1			經濟發展局	1,104	-	-	-
			1		使用規費收入	1,104	-	-	-
				1	場地設施使用費	1,104	-	-	-
		2			環境保護局	1,325,776	-	-	-
			1		使用規費收入	1,325,776	-	-	-
				1	廢棄物清理費	1,325,776	-	-	-
	6				財產收入	42,110,308	-	-	-
		1			原住民事務委員會	154,000	-	-	-
			1		財產孳息	154,000	-	-	-
				1	房租	154,000	-	-	-
		2			大寮區公所	2,002	-	-	-
			1		財產孳息	2,002	-	-	-
				1	租金收入-高雄縣	2,002	-	-	-
		3			民政局	1,023,570	-	-	-

方總決算
別轉入數決算表

102年度

單位：新台幣元

本年度實現數		本年度調整數		本年度未結清數	
應收數	保留數	應收數	保留數	應收數	保留數
266,527	-	-	-	4,578,226	-
-	-	-	-	724	-
-	-	-	-	724	-
-	-	-	-	724	-
366,000	-	-	-	10,270,311	-
36,000	-	-	-	5,381,965	-
36,000	-	-	-	5,381,965	-
330,000	-	-	-	4,888,346	-
330,000	-	-	-	4,888,346	-
97,667	-	-	-	1,626,615	-
94,356	-	-	-	1,037,811	-
94,356	-	-	-	1,037,811	-
3,311	-	-	-	588,804	-
3,311	-	-	-	588,804	-
-	-	-	-	60,040	-
-	-	-	-	60,040	-
-	-	-	-	30,040	-
-	-	-	-	30,000	-
-	-	-	-	3,999,157	-
-	-	-	-	3,999,157	-
-	-	-	-	3,999,157	-
427,324	-	-	-	899,556	-
-	-	-	-	1,104	-
-	-	-	-	1,104	-
-	-	-	-	1,104	-
427,324	-	-	-	898,452	-
427,324	-	-	-	898,452	-
427,324	-	-	-	898,452	-
1,179,425	-	-	-	40,930,883	-
15,050	-	-	-	138,950	-
15,050	-	-	-	138,950	-
15,050	-	-	-	138,950	-
2,002	-	-	-	-	-
2,002	-	-	-	-	-
2,002	-	-	-	-	-
170,595	-	-	-	852,975	-

經資門併計　　中華民國

年度別	科目 款	項	目	節	名稱	以前年度轉入數 應收數	以前年度轉入數 保留數	本年度減免(註銷)數 應收數	本年度減免(註銷)數 保留數
96			1		財產孳息	1,023,570	-	-	-
				1	使用補償金	1,023,570	-	-	-
		4			財政局	30,047,822	-	-	-
			1		財產售價	1,923,961	-	-	-
				1	不動產售價	1,923,961	-	-	-
			2		財產孳息	28,123,861	-	-	-
				1	地租	139,678	-	-	-
				2	使用補償金	27,168,113	-	-	-
				3	租金收入-高雄縣	816,070	-	-	-
		5			經濟發展局	2,206,585	-	-	-
			1		財產孳息	2,206,585	-	-	-
				1	地租	790,402	-	-	-
				2	使用補償金	16,183	-	-	-
				3	權利金	1,400,000	-	-	-
		6			社會局	269,418	-	-	-
			1		財產孳息	269,418	-	-	-
				1	房租	269,418	-	-	-
		7			警察局	8,406,911	-	-	-
			1		財產孳息	8,406,911	-	-	-
				1	使用補償金	8,406,911	-	-	-
	9				捐獻及贈與收入	2,832,092	-	168,698	-
		1			大寮區公所	2,832,092	-	168,698	-
			1		捐獻收入	2,832,092	-	168,698	-
				1	捐獻收入-高雄縣	2,832,092	-	168,698	-
	11				其他收入	1,129,739	-	-	-
		1			財政局	544,526	-	-	-
			1		什項收入	544,526	-	-	-
				1	利息收入	544,526	-	-	-
		2			社會局	585,213	-	-	-
			1		什項收入	585,213	-	-	-
				1	什項收入	585,213	-	-	-
					小計	250,224,169	-	156,330,770	-
97	1				稅課收入	7,216,000	-	-	-
		1			財政局	7,216,000	-	-	-
			1		統籌分配稅	7,216,000	-	-	-
				1	統籌分配稅-高雄縣	7,216,000	-	-	-
	3				罰款及賠償收入	132,120,865	-	45,551,613	-
		1			財政局	2,827,576	-	-	-
			1		罰款收入	2,827,576	-	-	-
				1	行政罰款	2,827,576	-	-	-

方總決算
別轉入數決算表

102年度　　單位：新台幣元

本年度實現數		本年度調整數		本年度未結清數	
應收數	保留數	應收數	保留數	應收數	保留數
170,595	-	-	-	852,975	-
170,595	-	-	-	852,975	-
729,927	-	-	-	29,317,895	-
34,680	-	-	-	1,889,281	-
34,680	-	-	-	1,889,281	-
695,247	-	-	-	27,428,614	-
53,235	-	-	-	86,443	-
642,012	-	-	-	26,526,101	-
-	-	-	-	816,070	-
60,046	-	-	-	2,146,539	-
60,046	-	-	-	2,146,539	-
60,046	-	-	-	730,356	-
-	-	-	-	16,183	-
-	-	-	-	1,400,000	-
201,805	-	-	-	67,613	-
201,805	-	-	-	67,613	-
201,805	-	-	-	67,613	-
-	-	-	-	8,406,911	-
-	-	-	-	8,406,911	-
-	-	-	-	8,406,911	-
2,663,394	-	-	-	-	-
2,663,394	-	-	-	-	-
2,663,394	-	-	-	-	-
2,663,394	-	-	-	-	-
18,460	-	-	-	1,111,279	-
18,460	-	-	-	526,066	-
18,460	-	-	-	526,066	-
18,460	-	-	-	526,066	-
-	-	-	-	585,213	-
-	-	-	-	585,213	-
-	-	-	-	585,213	-
5,446,935	-	-	-	88,446,464	-
-	-	-	-	7,216,000	-
-	-	-	-	7,216,000	-
-	-	-	-	7,216,000	-
-	-	-	-	7,216,000	-
2,589,307	-	-	-	83,979,945	-
68,205	-	-	-	2,759,371	-
68,205	-	-	-	2,759,371	-
68,205	-	-	-	2,759,371	-

經資門併計　　中華民國

年度別	科目 款	項	目	節	名稱	以前年度轉入數 應收數	以前年度轉入數 保留數	本年度減免(註銷)數 應收數	本年度減免(註銷)數 保留數
97		2			經濟發展局	54,515,884	-	45,499,613	-
			1		罰款收入	54,505,884	-	45,499,613	-
				1	違章行號罰款	8,986,271	-	-	-
				2	行政罰款	45,519,613	-	45,499,613	-
			2		罰金罰鍰及怠金	10,000	-	-	-
				1	罰金罰鍰-高雄縣	10,000	-	-	-
		3			工務局	1,511,475	-	-	-
			1		罰款收入	1,200,000	-	-	-
				1	建築罰款	1,200,000	-	-	-
			2		罰金罰鍰及怠金	311,475	-	-	-
				1	罰金罰鍰-高雄縣	311,475	-	-	-
		4			養護工程處	189,200	-	-	-
			1		罰款收入	189,200	-	-	-
				1	其他罰款	189,200	-	-	-
		5			社會局	217,347	-	-	-
			1		罰款收入	120,000	-	-	-
				1	其他罰款	120,000	-	-	-
			2		罰金罰鍰及怠金	97,347	-	-	-
				1	罰金罰鍰-高雄縣	97,347	-	-	-
		6			警察局	2,037,382	-	-	-
			1		罰款收入	1,918,619	-	-	-
				1	違警罰款	1,918,619	-	-	-
			2		罰金罰鍰及怠金	118,763	-	-	-
				1	罰金罰鍰-高雄縣	118,763	-	-	-
		7			衛生局	4,312,376	-	-	-
			1		罰款收入	1,477,933	-	-	-
				1	衛生罰款	1,477,933	-	-	-
			2		罰金罰鍰及怠金	2,834,443	-	-	-
				1	罰金罰鍰-高雄縣	2,834,443	-	-	-
		8			環境保護局	39,201,559	-	52,000	-
			1		罰款收入	34,561,571	-	6,000	-
				1	取締髒亂罰款	25,423,048	-	-	-
				2	取締空氣污染罰款	7,897,961	-	6,000	-
				3	取締水污染罰款	1,000	-	-	-

方總決算
別轉入數決算表

102年度

單位：新台幣元

本年度實現數		本年度調整數		本年度未結清數	
應收數	保留數	應收數	保留數	應收數	保留數
6,000	-	-	-	9,010,271	-
6,000	-	-	-	9,000,271	-
6,000	-	-	-	8,980,271	-
-	-	-	-	20,000	-
-	-	-	-	10,000	-
-	-	-	-	10,000	-
269,486	-	-	-	1,241,989	-
207,611	-	-	-	992,389	-
207,611	-	-	-	992,389	-
61,875	-	-	-	249,600	-
61,875	-	-	-	249,600	-
-	-	-	-	189,200	-
-	-	-	-	189,200	-
-	-	-	-	189,200	-
-	-	-	-	217,347	-
-	-	-	-	120,000	-
-	-	-	-	120,000	-
-	-	-	-	97,347	-
-	-	-	-	97,347	-
38,242	-	-	-	1,999,140	-
37,709	-	-	-	1,880,910	-
37,709	-	-	-	1,880,910	-
533	-	-	-	118,230	-
533	-	-	-	118,230	-
72,545	-	-	-	4,239,831	-
42,219	-	-	-	1,435,714	-
42,219	-	-	-	1,435,714	-
30,326	-	-	-	2,804,117	-
30,326	-	-	-	2,804,117	-
556,016	-	-	-	38,593,543	-
337,297	-	-	-	34,218,274	-
2,240	-	-	-	25,420,808	-
335,057	-	-	-	7,556,904	-
-	-	-	-	1,000	-

經資門併計　　中華民國

年度別	科目 款	項	目	節	名稱	以前年度轉入數 應收數	以前年度轉入數 保留數	本年度減免(註銷)數 應收數	本年度減免(註銷)數 保留數
97				4	取締噪音罰款	39,562	-	-	-
				5	土壤及地下水污染整治罰款	1,200,000	-	-	-
			2		罰金罰鍰及怠金	4,639,988	-	46,000	-
				1	罰金罰鍰-高雄縣	4,639,988	-	46,000	-
		9			地政局	389,783	-	-	-
			1		罰金罰鍰及怠金	389,783	-	-	-
				1	罰金罰鍰-高雄縣	389,783	-	-	-
		10			動物保護處	332,460	-	-	-
			1		罰金罰鍰及怠金	332,460	-	-	-
				1	罰金罰鍰-高雄縣	332,460	-	-	-
		11			勞工局	9,600,175	-	-	-
			1		罰款收入	6,841,513	-	-	-
				1	其他罰款	6,841,513	-	-	-
			2		罰金罰鍰及怠金	2,758,662	-	-	-
				1	罰金罰鍰-高雄縣	2,758,662	-	-	-
		12			消防局	2,174,257	-	-	-
			1		罰款收入	1,446,552	-	-	-
				1	消防違規罰款	1,446,552	-	-	-
			2		罰金罰鍰及怠金	727,705	-	-	-
				1	罰金罰鍰-高雄縣	727,705	-	-	-
		13			海洋局	87,855	-	-	-
			1		罰款收入	87,855	-	-	-
				1	逾期違約金	87,855	-	-	-
		14			都市發展局	489,363	-	-	-
			1		罰款收入	489,363	-	-	-
				1	行政罰款	489,363	-	-	-
		15			水利局	14,234,173	-	-	-
			1		罰金罰鍰及怠金	14,234,173	-	-	-
				1	罰金罰鍰-高雄縣	14,234,173	-	-	-
	4				規費收入	2,083,256	-	-	-
		1			經濟發展局	2,796	-	-	-
			1		使用規費收入	2,796	-	-	-
				1	場地設施使用	2,796	-	-	-

方總決算
別轉入數決算表

102年度

單位：新台幣元

本年度實現數		本年度調整數		本年度未結清數	
應收數	保留數	應收數	保留數	應收數	保留數
-	-	-	-	39,562	-
-	-	-	-	1,200,000	-
218,719	-	-	-	4,375,269	-
218,719	-	-	-	4,375,269	-
75,347	-	-	-	314,436	-
75,347	-	-	-	314,436	-
75,347	-	-	-	314,436	-
10,224	-	-	-	322,236	-
10,224	-	-	-	322,236	-
10,224	-	-	-	322,236	-
135,344	-	-	-	9,464,831	-
135,344	-	-	-	6,706,169	-
135,344	-	-	-	6,706,169	-
-	-	-	-	2,758,662	-
-	-	-	-	2,758,662	-
322,763	-	-	-	1,851,494	-
202,199	-	-	-	1,244,353	-
202,199	-	-	-	1,244,353	-
120,564	-	-	-	607,141	-
120,564	-	-	-	607,141	-
-	-	-	-	87,855	-
-	-	-	-	87,855	-
-	-	-	-	87,855	-
40,000	-	-	-	449,363	-
40,000	-	-	-	449,363	-
40,000	-	-	-	449,363	-
995,135	-	-	-	13,239,038	-
995,135	-	-	-	13,239,038	-
995,135	-	-	-	13,239,038	-
438,228	-	-	-	1,645,028	-
-	-	-	-	2,796	-
-	-	-	-	2,796	-
-	-	-	-	2,796	-

經資門併計　　中華民國

年度別	科目 款	項	目	節	名稱	以前年度轉入數 應收數	以前年度轉入數 保留數	本年度減免(註銷)數 應收數	本年度減免(註銷)數 保留數
					費				
		2			環境保護局	2,080,460	-	-	-
			1		使用規費收入	2,080,460	-	-	-
				1	廢棄物清理費	2,080,460	-	-	-
	5				信託管理收入	4,989,000	-	-	-
		1			環境保護局	4,989,000	-	-	-
			1		代運垃圾廢棄物收入	4,989,000	-	-	-
	6				財產收入	35,424,778	-	510,000	-
		1			原住民事務委員會	14,000	-	-	-
			1		財產孳息	14,000	-	-	-
				1	房租	14,000	-	-	-
		2			大寮區公所	2,002	-	-	-
			1		財產孳息	2,002	-	-	-
				1	租金收入-高雄縣	2,002	-	-	-
		3			民政局	1,023,570	-	-	-
			1		財產孳息	1,023,570	-	-	-
				1	使用補償金	1,023,570	-	-	-
		4			財政局	29,236,896	-	-	-
			1		財產售價	1,785,222	-	-	-
				1	不動產售價	1,785,222	-	-	-
			2		財產孳息	27,451,674	-	-	-
				1	地租	224,120	-	-	-
				2	使用補償金	26,294,793	-	-	-
				3	租金收入-高雄縣	932,761	-	-	-
		5			經濟發展局	728,617	-	-	-
			1		財產孳息	728,617	-	-	-
				1	地租	712,434	-	-	-
				2	使用補償金	16,183	-	-	-
		6			養護工程處	510,000	-	510,000	-
			1		財產孳息	510,000	-	510,000	-
				1	權利金	510,000	-	510,000	-
		7			社會局	185,041	-	-	-
			1		財產孳息	185,041	-	-	-
				1	房租	185,041	-	-	-
		8			警察局	1,974,096	-	-	-
			1		財產孳息	1,974,096	-	-	-
				1	使用補償金	1,974,096	-	-	-
		9			勞工局	245,000	-	-	-
			1		財產孳息	245,000	-	-	-
				1	房租	245,000	-	-	-

方總決算
別轉入數決算表

102年度　　單位：新台幣元

本年度實現數		本年度調整數		本年度未結清數	
應收數	保留數	應收數	保留數	應收數	保留數
438,228	-	-	-	1,642,232	-
438,228	-	-	-	1,642,232	-
438,228	-	-	-	1,642,232	-
-	-	-	-	4,989,000	-
-	-	-	-	4,989,000	-
-	-	-	-	4,989,000	-
1,232,440	-	-	-	33,682,338	-
-	-	-	-	14,000	-
-	-	-	-	14,000	-
-	-	-	-	14,000	-
2,002	-	-	-	-	-
2,002	-	-	-	-	-
2,002	-	-	-	-	-
170,595	-	-	-	852,975	-
170,595	-	-	-	852,975	-
170,595	-	-	-	852,975	-
860,254	-	-	-	28,376,642	-
65,157	-	-	-	1,720,065	-
65,157	-	-	-	1,720,065	-
795,097	-	-	-	26,656,577	-
55,753	-	-	-	168,367	-
739,344	-	-	-	25,555,449	-
-	-	-	-	932,761	-
72,893	-	-	-	655,724	-
72,893	-	-	-	655,724	-
72,893	-	-	-	639,541	-
-	-	-	-	16,183	-
-	-	-	-	-	-
-	-	-	-	-	-
-	-	-	-	-	-
84,696	-	-	-	100,345	-
84,696	-	-	-	100,345	-
84,696	-	-	-	100,345	-
-	-	-	-	1,974,096	-
-	-	-	-	1,974,096	-
-	-	-	-	1,974,096	-
42,000	-	-	-	203,000	-
42,000	-	-	-	203,000	-
42,000	-	-	-	203,000	-

經資門併計　　中華民國

年度別	科目 款	項	目	節	名稱	以前年度轉入數 應收數	以前年度轉入數 保留數	本年度減免(註銷)數 應收數	本年度減免(註銷)數 保留數
97		10			海洋局	1,505,556	-	-	-
			1		財產孳息	1,505,556	-	-	-
				1	房租	1,505,556	-	-	-
	8				補助收入	68,331,577	-	68,331,577	-
		1			環境保護局	3,667,883	-	3,667,883	-
			1		上級政府補助收入	3,667,883	-	3,667,883	-
				1	計畫型補助收入-高雄縣	3,667,883	-	3,667,883	-
		2			水利局	64,663,694	-	64,663,694	-
			1		上級政府補助收入	64,646,694	-	64,646,694	-
				1	計畫型補助收入-高雄縣	64,646,694	-	64,646,694	-
			2		地方政府協助收入	17,000	-	17,000	-
				1	地方政府協助收入-高雄縣	17,000	-	17,000	-
	9				捐獻及贈與收入	450,000	-	-	-
		1			岡山區公所	450,000	-	-	-
			1		捐獻收入	450,000	-	-	-
				1	捐獻收入-高雄縣	450,000	-	-	-
	11				其他收入	9,301,781	-	24,535	-
		1			財政局	625,851	-	-	-
			1		什項收入	625,851	-	-	-
				1	利息收入	625,851	-	-	-
		2			社會局	6,540,421	-	-	-
			1		什項收入	6,540,421	-	-	-
				1	什項收入	6,540,421	-	-	-
		3			警察局	449,000	-	-	-
			1		什項收入	449,000	-	-	-
				1	什項收入	449,000	-	-	-
		4			環境保護局	313,396	-	24,535	-
			1		什項收入	313,396	-	24,535	-
				1	什項收入	313,396	-	24,535	-
		5			農業局	282,370	-	-	-
			1		什項收入	282,370	-	-	-
				1	什項收入	282,370	-	-	-
		6			交通局	1,090,743	-	-	-
			1		什項收入	1,090,743	-	-	-
				1	什項收入	1,090,743	-	-	-
					小計	259,917,257	-	114,417,725	-
98	3				罰款及賠償收入	142,707,144	-	298,000	-

方總決算
別轉入數決算表

102年度　　單位：新台幣元

本年度實現數		本年度調整數		本年度未結清數	
應收數	保留數	應收數	保留數	應收數	保留數
-	-	-	-	1,505,556	-
-	-	-	-	1,505,556	-
-	-	-	-	1,505,556	-
-	-	-	-	-	-
-	-	-	-	-	-
-	-	-	-	-	-
-	-	-	-	-	-
-	-	-	-	-	-
-	-	-	-	-	-
-	-	-	-	-	-
-	-	-	-	-	-
-	-	-	-	-	-
450,000	-	-	-	-	-
450,000	-	-	-	-	-
450,000	-	-	-	-	-
450,000	-	-	-	-	-
159,265	-	-	-	9,117,981	-
25,686	-	-	-	600,165	-
25,686	-	-	-	600,165	-
25,686	-	-	-	600,165	-
37,598	-	-	-	6,502,823	-
37,598	-	-	-	6,502,823	-
37,598	-	-	-	6,502,823	-
1,446	-	-	-	447,554	-
1,446	-	-	-	447,554	-
1,446	-	-	-	447,554	-
94,535	-	-	-	194,326	-
94,535	-	-	-	194,326	-
94,535	-	-	-	194,326	-
-	-	-	-	282,370	-
-	-	-	-	282,370	-
-	-	-	-	282,370	-
-	-	-	-	1,090,743	-
-	-	-	-	1,090,743	-
-	-	-	-	1,090,743	-
4,869,240	-	-	-	140,630,292	-
4,680,470	-	-	-	137,728,674	-

經資門併計　　中華民國

年度別	科目 款	項	目	節	名稱	以前年度轉入數 應收數	以前年度轉入數 保留數	本年度減免(註銷)數 應收數	本年度減免(註銷)數 保留數
98		1			殯葬管理處	447,558	-	-	-
			1		罰款收入	60,000	-	-	-
				1	行政罰款	60,000	-	-	-
			2		罰金罰鍰及怠金	387,558	-	-	-
				1	罰金罰鍰-高雄縣	387,558	-	-	-
		2			財政局	21,756,519	-	-	-
			1		罰款收入	15,857,624	-	-	-
				1	行政罰款	15,857,624	-	-	-
			2		罰金罰鍰及怠金	5,898,895	-	-	-
				1	罰金罰鍰-高雄縣	5,898,895	-	-	-
		3			教育局	100,000	-	-	-
			1		罰金罰鍰及怠金	100,000	-	-	-
				1	罰金罰鍰-高雄縣	100,000	-	-	-
		4			經濟發展局	21,641,205	-	-	-
			1		罰款收入	7,764,472	-	-	-
				1	違章行號罰款	764,472	-	-	-
				2	行政罰款	7,000,000	-	-	-
			2		罰金罰鍰及怠金	13,876,733	-	-	-
				1	罰金罰鍰-高雄縣	13,876,733	-	-	-
		5			工務局	2,717,840	-	110,000	-
			1		罰款收入	530,000	-	110,000	-
				1	建築罰款	530,000	-	110,000	-
			2		罰金罰鍰及怠金	2,187,840	-	-	-
				1	罰金罰鍰-高雄縣	2,187,840	-	-	-
		6			社會局	628,058	-	-	-
			1		罰款收入	351,293	-	-	-
				1	其他罰款	351,293	-	-	-
			2		罰金罰鍰及怠金	276,765	-	-	-
				1	罰金罰鍰-高雄縣	276,765	-	-	-
		7			警察局	1,883,499	-	-	-
			1		罰款收入	1,627,168	-	-	-
				1	違警罰款	1,627,168	-	-	-
			2		罰金罰鍰及怠金	256,331	-	-	-

方總決算
別轉入數決算表

102年度　　單位：新台幣元

本年度實現數		本年度調整數		本年度未結清數	
應收數	保留數	應收數	保留數	應收數	保留數
-	-	-	-	447,558	-
-	-	-	-	60,000	-
-	-	-	-	60,000	-
-	-	-	-	387,558	-
-	-	-	-	387,558	-
392,557	-	-	-	21,363,962	-
85,258	-	-	-	15,772,366	-
85,258	-	-	-	15,772,366	-
307,299	-	-	-	5,591,596	-
307,299	-	-	-	5,591,596	-
-	-	-	-	100,000	-
-	-	-	-	100,000	-
-	-	-	-	100,000	-
917,987	-	-	-	20,723,218	-
-	-	-	-	7,764,472	-
-	-	-	-	764,472	-
-	-	-	-	7,000,000	-
917,987	-	-	-	12,958,746	-
917,987	-	-	-	12,958,746	-
82,000	-	-	-	2,525,840	-
60,000	-	-	-	360,000	-
60,000	-	-	-	360,000	-
22,000	-	-	-	2,165,840	-
22,000	-	-	-	2,165,840	-
30,000	-	-	-	598,058	-
30,000	-	-	-	321,293	-
30,000	-	-	-	321,293	-
-	-	-	-	276,765	-
-	-	-	-	276,765	-
69,677	-	-	-	1,813,822	-
63,476	-	-	-	1,563,692	-
63,476	-	-	-	1,563,692	-
6,201	-	-	-	250,130	-

經資門併計　　中華民國

年度別	科目 款	項	目	節	名稱	以前年度轉入數 應收數	以前年度轉入數 保留數	本年度減免(註銷)數 應收數	本年度減免(註銷)數 保留數
98				1	罰金罰鍰-高雄縣	256,331	-	-	-
		8			衛生局	4,130,440	-	10,000	-
			1		罰款收入	2,919,082	-	10,000	-
				1	衛生罰款	2,919,082	-	10,000	-
			2		罰金罰鍰及怠金	1,211,358	-	-	-
				1	罰金罰鍰-高雄縣	1,211,358	-	-	-
		9			環境保護局	37,840,782	-	172,000	-
			1		罰款收入	27,663,109	-	81,000	-
				1	取締髒亂罰款	20,058,058	-	-	-
				2	取締空氣污染罰款	7,544,065	-	81,000	-
				3	取締水污染罰款	10,000	-	-	-
				4	取締毒性化學物質違規罰款	50,986	-	-	-
			2		罰金罰鍰及怠金	10,177,673	-	91,000	-
				1	罰金罰鍰-高雄縣	10,177,673	-	91,000	-
		10			地政局	683,707	-	-	-
			1		罰款收入	401,702	-	-	-
				1	地政罰款	401,702	-	-	-
			2		罰金罰鍰及怠金	282,005	-	-	-
				1	罰金罰鍰-高雄縣	282,005	-	-	-
		11			農業局	35,617	-	-	-
			1		罰款收入	35,617	-	-	-
				1	行政罰款	35,617	-	-	-
		12			動物保護處	171,000	-	-	-
			1		罰款收入	6,000	-	-	-
				1	行政罰款	6,000	-	-	-
			2		罰金罰鍰及怠金	165,000	-	-	-
				1	罰金罰鍰-高雄縣	165,000	-	-	-
		13			勞工局	44,253,258	-	6,000	-
			1		罰款收入	23,197,441	-	6,000	-
				1	其他罰款	23,197,441	-	6,000	-
			2		罰金罰鍰及怠金	21,055,817	-	-	-
				1	罰金罰鍰-高雄縣	21,055,817	-	-	-

方總決算
別轉入數決算表

102年度

單位：新台幣元

本年度實現數		本年度調整數		本年度未結清數	
應收數	保留數	應收數	保留數	應收數	保留數
6,201	-	-	-	250,130	-
409,704	-	-	-	3,710,736	-
164,991	-	-	-	2,744,091	-
164,991	-	-	-	2,744,091	-
244,713	-	-	-	966,645	-
244,713	-	-	-	966,645	-
939,334	-	-	-	36,729,448	-
503,131	-	-	-	27,078,978	-
234,442	-	-	-	19,823,616	-
268,689	-	-	-	7,194,376	-
-	-	-	-	10,000	-
-	-	-	-	50,986	-
436,203	-	-	-	9,650,470	-
436,203	-	-	-	9,650,470	-
-	-	-	-	683,707	-
-	-	-	-	401,702	-
-	-	-	-	401,702	-
-	-	-	-	282,005	-
-	-	-	-	282,005	-
-	-	-	-	35,617	-
-	-	-	-	35,617	-
-	-	-	-	35,617	-
5,401	-	-	-	165,599	-
-	-	-	-	6,000	-
-	-	-	-	6,000	-
5,401	-	-	-	159,599	-
5,401	-	-	-	159,599	-
297,000	-	-	-	43,950,258	-
12,000	-	-	-	23,179,441	-
12,000	-	-	-	23,179,441	-
285,000	-	-	-	20,770,817	-
285,000	-	-	-	20,770,817	-

經資門併計　　中華民國

年度別	科目 款	項	目	節	名稱	以前年度轉入數 應收數	以前年度轉入數 保留數	本年度減免(註銷)數 應收數	本年度減免(註銷)數 保留數
98		14			勞動檢查處	60,000	-	-	-
			1		罰款收入	60,000	-	-	-
				1	其他罰款	60,000	-	-	-
		15			消防局	1,140,184	-	-	-
			1		罰款收入	416,194	-	-	-
				1	消防違規罰款	416,194	-	-	-
			2		罰金罰鍰及怠金	723,990	-	-	-
				1	罰金罰鍰-高雄縣	723,990	-	-	-
		16			交通局	89,822	-	-	-
			1		罰款收入	89,822	-	-	-
				1	行政罰款	89,822	-	-	-
		17			海洋局	110,719	-	-	-
			1		罰款收入	110,719	-	-	-
				1	其他罰款	110,719	-	-	-
		18			都市發展局	839,786	-	-	-
			1		罰款收入	480,000	-	-	-
				1	行政罰款	480,000	-	-	-
			2		罰金罰鍰及怠金	359,786	-	-	-
				1	罰金罰鍰-高雄縣	359,786	-	-	-
		19			觀光局	115,665	-	-	-
			1		罰款收入	115,665	-	-	-
				1	行政罰款	115,665	-	-	-
		20			水利局	4,061,485	-	-	-
			1		罰金罰鍰及怠金	4,061,485	-	-	-
				1	罰金罰鍰-高雄縣	4,061,485	-	-	-
	4				規費收入	1,409,236	-	-	-
		1			經濟發展局	552	-	-	-
			1		使用規費收入	552	-	-	-
				1	場地設施使用費	552	-	-	-
		2			環境保護局	1,408,684	-	-	-
			1		使用規費收入	1,408,684	-	-	-
				1	廢棄物清理費	1,408,684	-	-	-
	6				財產收入	152,640,331	2,534,374	1,080,000	-
		1			原住民事務委員會	7,000	-	-	-
			1		財產孳息	7,000	-	-	-
				1	房租	7,000	-	-	-
		2			大寮區公所	2,002	-	-	-

方總決算
別轉入數決算表

102年度　　單位：新台幣元

本年度實現數		本年度調整數		本年度未結清數	
應收數	保留數	應收數	保留數	應收數	保留數
30,000	-	-	-	30,000	-
30,000	-	-	-	30,000	-
30,000	-	-	-	30,000	-
218,508	-	-	-	921,676	-
30,000	-	-	-	386,194	-
30,000	-	-	-	386,194	-
188,508	-	-	-	535,482	-
188,508	-	-	-	535,482	-
2,594	-	-	-	87,228	-
2,594	-	-	-	87,228	-
2,594	-	-	-	87,228	-
45,000	-	-	-	65,719	-
45,000	-	-	-	65,719	-
45,000	-	-	-	65,719	-
-	-	-	-	839,786	-
-	-	-	-	480,000	-
-	-	-	-	480,000	-
-	-	-	-	359,786	-
-	-	-	-	359,786	-
110,000	-	-	-	5,665	-
110,000	-	-	-	5,665	-
110,000	-	-	-	5,665	-
1,130,708	-	-	-	2,930,777	-
1,130,708	-	-	-	2,930,777	-
1,130,708	-	-	-	2,930,777	-
449,872	-	-	-	959,364	-
552	-	-	-	-	-
552	-	-	-	-	-
552	-	-	-	-	-
449,320	-	-	-	959,364	-
449,320	-	-	-	959,364	-
449,320	-	-	-	959,364	-
4,110,783	-	-	-	147,449,548	2,534,374
-	-	-	-	7,000	-
-	-	-	-	7,000	-
-	-	-	-	7,000	-
2,002	-	-	-	-	-

經資門併計　　中華民國

年度別	科目 款	項	目	節	名稱	以前年度轉入數 應收數	以前年度轉入數 保留數	本年度減免(註銷)數 應收數	本年度減免(註銷)數 保留數
98			1		財產孳息	2,002	-	-	-
				1	租金收入-高雄縣	2,002	-	-	-
		3			鳥松區公所	5,862,000	-	-	-
			1		財產孳息	5,862,000	-	-	-
				1	權利金	5,862,000	-	-	-
		4			民政局	891,379	-	-	-
			1		財產孳息	891,379	-	-	-
				1	使用補償金	891,379	-	-	-
		5			財政局	138,621,674	-	-	-
			1		財產售價	1,733,363	-	-	-
				1	不動產售價	1,733,363	-	-	-
			2		財產孳息	136,888,311	-	-	-
				1	地租	387,114	-	-	-
				2	使用補償金	135,486,167	-	-	-
				3	租金收入-高雄縣	1,015,030	-	-	-
		6			教育局	-	2,534,374	-	-
			1		財產孳息	-	2,534,374	-	-
				1	使用補償金	-	2,534,374	-	-
		7			經濟發展局	867,558	-	-	-
			1		財產孳息	867,558	-	-	-
				1	地租	851,375	-	-	-
				2	使用補償金	16,183	-	-	-
		8			養護工程處	1,080,000	-	1,080,000	-
			1		財產孳息	1,080,000	-	1,080,000	-
				1	權利金	1,080,000	-	1,080,000	-
		9			社會局	79,590	-	-	-
			1		財產孳息	79,590	-	-	-
				1	房租	79,590	-	-	-
		10			警察局	1,942,042	-	-	-
			1		財產孳息	1,942,042	-	-	-
				1	使用補償金	1,942,042	-	-	-
		11			勞工教育生活中心	275,975	-	-	-
			1		財產孳息	275,975	-	-	-
				1	房租	275,975	-	-	-
		12			海洋局	3,011,111	-	-	-
			1		財產孳息	3,011,111	-	-	-
				1	房租	3,011,111	-	-	-
	8				補助收入	3,262,858	224,229	3,262,858	224,229
		1			那瑪夏區公所	-	224,229	-	224,229
			1		上級政府補助收入	-	224,229	-	224,229

方總決算
別轉入數決算表

102年度

單位：新台幣元

本年度實現數		本年度調整數		本年度未結清數	
應收數	保留數	應收數	保留數	應收數	保留數
2,002	-	-	-	-	-
2,002	-	-	-	-	-
-	-	-	-	5,862,000	-
-	-	-	-	5,862,000	-
-	-	-	-	5,862,000	-
85,298	-	-	-	806,081	-
85,298	-	-	-	806,081	-
85,298	-	-	-	806,081	-
3,830,579	-	-	-	134,791,095	-
20,808	-	-	-	1,712,555	-
20,808	-	-	-	1,712,555	-
3,809,771	-	-	-	133,078,540	-
323,818	-	-	-	63,296	-
3,485,953	-	-	-	132,000,214	-
-	-	-	-	1,015,030	-
-	-	-	-	-	2,534,374
-	-	-	-	-	2,534,374
-	-	-	-	-	2,534,374
117,094	-	-	-	750,464	-
117,094	-	-	-	750,464	-
117,094	-	-	-	734,281	-
-	-	-	-	16,183	-
-	-	-	-	-	-
-	-	-	-	-	-
-	-	-	-	-	-
55,685	-	-	-	23,905	-
55,685	-	-	-	23,905	-
55,685	-	-	-	23,905	-
-	-	-	-	1,942,042	-
-	-	-	-	1,942,042	-
-	-	-	-	1,942,042	-
20,125	-	-	-	255,850	-
20,125	-	-	-	255,850	-
20,125	-	-	-	255,850	-
-	-	-	-	3,011,111	-
-	-	-	-	3,011,111	-
-	-	-	-	3,011,111	-
-	-	-	-	-	-
-	-	-	-	-	-
-	-	-	-	-	-

經資門併計　　中華民國

年度別	科目 款	項	目	節	名稱	以前年度轉入數 應收數	以前年度轉入數 保留數	本年度減免(註銷)數 應收數	本年度減免(註銷)數 保留數
98				1	計畫型補助收入-高雄縣	-	224,229	-	224,229
		2			環境保護局	3,237,858	-	3,237,858	-
			1		上級政府補助收入	3,237,858	-	3,237,858	-
				1	計畫型補助收入-高雄縣	3,237,858	-	3,237,858	-
		3			水利局	25,000	-	25,000	-
			1		地方政府協助收入	25,000	-	25,000	-
				1	地方政府協助收入-高雄縣	25,000	-	25,000	-
	11				其他收入	638,198	-	-	-
		1			財政局	624,598	-	-	-
			1		什項收入	624,598	-	-	-
				1	利息收入	624,598	-	-	-
		2			警察局	13,600	-	-	-
			1		什項收入	13,600	-	-	-
				1	什項收入	13,600	-	-	-
					小計	300,657,767	2,758,603	4,640,858	224,229
99	3				罰款及賠償收入	130,568,143	-	827,204	-
		1			殯葬管理處	201,329	-	-	-
			1		罰金罰鍰及怠金	201,329	-	-	-
				1	罰金罰鍰-高雄縣	201,329	-	-	-
		2			財政局	65,960,158	-	49,102	-
			1		罰款收入	3,365,995	-	-	-
				1	行政罰款	3,365,995	-	-	-
			2		罰金罰鍰及怠金	62,594,163	-	49,102	-
				1	罰金罰鍰-高雄縣	62,594,163	-	49,102	-
		3			經濟發展局	5,555,472	-	201,000	-
			1		罰款收入	2,955,472	-	201,000	-
				1	違章行號罰款	1,470,444	-	201,000	-
				2	行政罰款	1,485,028	-	-	-
			2		罰金罰鍰及怠金	2,600,000	-	-	-
				1	罰金罰鍰-高雄縣	2,600,000	-	-	-
		4			工務局	643,780	-	60,000	-
			1		罰款收入	253,000	-	-	-
				1	建築罰款	253,000	-	-	-
			2		罰金罰鍰及怠金	390,780	-	60,000	-

方總決算
別轉入數決算表

102年度

單位：新台幣元

本年度實現數		本年度調整數		本年度未結清數	
應收數	保留數	應收數	保留數	應收數	保留數
-	-	-	-	-	-
-	-	-	-	-	-
-	-	-	-	-	-
-	-	-	-	-	-
-	-	-	-	-	-
-	-	-	-	-	-
-	-	-	-	-	-
26,194	-	-	-	612,004	-
12,594	-	-	-	612,004	-
12,594	-	-	-	612,004	-
12,594	-	-	-	612,004	-
13,600	-	-	-	-	-
13,600	-	-	-	-	-
13,600	-	-	-	-	-
9,267,319	-	-	-	286,749,590	2,534,374
12,886,462	-	-	-	116,854,477	-
-	-	-	-	201,329	-
-	-	-	-	201,329	-
-	-	-	-	201,329	-
227,888	-	-	-	65,683,168	-
91,108	-	-	-	3,274,887	-
91,108	-	-	-	3,274,887	-
136,780	-	-	-	62,408,281	-
136,780	-	-	-	62,408,281	-
42,006	-	-	-	5,312,466	-
42,006	-	-	-	2,712,466	-
26,583	-	-	-	1,242,861	-
15,423	-	-	-	1,469,605	-
-	-	-	-	2,600,000	-
-	-	-	-	2,600,000	-
61,409	-	-	-	522,371	-
30,000	-	-	-	223,000	-
30,000	-	-	-	223,000	-
31,409	-	-	-	299,371	-

經資門併計　　中華民國

年度別	科目 款	項	目	節	名稱	以前年度轉入數 應收數	以前年度轉入數 保留數	本年度減免(註銷)數 應收數	本年度減免(註銷)數 保留數
99				1	罰金罰鍰-高雄縣	390,780	-	60,000	-
		5			養護工程處	50,400	-	-	-
			1		罰款收入	50,400	-	-	-
				1	其他罰款	50,400	-	-	-
		6			社會局	230,000	-	-	-
			1		罰款收入	90,000	-	-	-
				1	其他罰款	90,000	-	-	-
			2		罰金罰鍰及怠金	140,000	-	-	-
				1	罰金罰鍰-高雄縣	140,000	-	-	-
		7			警察局	6,860,937	-	-	-
			1		罰款收入	6,663,999	-	-	-
				1	違警罰款	1,755,415	-	-	-
				2	行政罰款	4,908,584	-	-	-
			2		罰金罰鍰及怠金	196,938	-	-	-
				1	罰金罰鍰-高雄縣	196,938	-	-	-
		8			衛生局	5,931,433	-	-	-
			1		罰款收入	4,790,391	-	-	-
				1	衛生罰款	4,790,391	-	-	-
			2		罰金罰鍰及怠金	1,141,042	-	-	-
				1	罰金罰鍰-高雄縣	1,141,042	-	-	-
		9			環境保護局	23,418,088	-	330,000	-
			1		罰款收入	16,738,827	-	128,000	-
				1	取締髒亂罰款	12,420,297	-	-	-
				2	取締空氣污染罰款	4,216,404	-	128,000	-
				3	取締噪音罰款	31,826	-	-	-
				4	取締毒性化學物質違規罰款	70,300	-	-	-
			2		罰金罰鍰及怠金	6,679,261	-	202,000	-
				1	罰金罰鍰-高雄縣	6,679,261	-	202,000	-
		10			地政局	733,435	-	-	-
			1		罰款收入	395,782	-	-	-
				1	地政罰款	395,782	-	-	-
			2		罰金罰鍰及怠金	337,653	-	-	-
				1	罰金罰鍰-高雄縣	337,653	-	-	-

方總決算
別轉入數決算表

102年度

單位：新台幣元

本年度實現數		本年度調整數		本年度未結清數	
應收數	保留數	應收數	保留數	應收數	保留數
31,409	-	-	-	299,371	-
-	-	-	-	50,400	-
-	-	-	-	50,400	-
-	-	-	-	50,400	-
773	-	-	-	229,227	-
773	-	-	-	89,227	-
773	-	-	-	89,227	-
-	-	-	-	140,000	-
-	-	-	-	140,000	-
173,847	-	-	-	6,687,090	-
162,292	-	-	-	6,501,707	-
82,630	-	-	-	1,672,785	-
79,662	-	-	-	4,828,922	-
11,555	-	-	-	185,383	-
11,555	-	-	-	185,383	-
820,296	-	-	-	5,111,137	-
491,123	-	-	-	4,299,268	-
491,123	-	-	-	4,299,268	-
329,173	-	-	-	811,869	-
329,173	-	-	-	811,869	-
1,801,449	-	-	-	21,286,639	-
237,285	-	-	-	16,373,542	-
6,475	-	-	-	12,413,822	-
230,810	-	-	-	3,857,594	-
-	-	-	-	31,826	-
-	-	-	-	70,300	-
1,564,164	-	-	-	4,913,097	-
1,564,164	-	-	-	4,913,097	-
37,952	-	-	-	695,483	-
25,579	-	-	-	370,203	-
25,579	-	-	-	370,203	-
12,373	-	-	-	325,280	-
12,373	-	-	-	325,280	-

經資門併計　　中華民國

年度別	科目 款	項	目	節	名稱	以前年度轉入數 應收數	以前年度轉入數 保留數	本年度減免(註銷)數 應收數	本年度減免(註銷)數 保留數
99		11			前鎮地政事務所	452	-	-	-
			1		罰款收入	452	-	-	-
				1	地政罰款	452	-	-	-
		12			楠梓地政事務所	3,520	-	-	-
			1		罰款收入	3,520	-	-	-
				1	地政罰款	3,520	-	-	-
		13			農業局	90,000	-	-	-
			1		罰款收入	80,000	-	-	-
				1	行政罰款	80,000	-	-	-
			2		罰金罰鍰及怠金	10,000	-	-	-
				1	罰金罰鍰-高雄縣	10,000	-	-	-
		14			動物保護處	107,000	-	-	-
			1		罰款收入	90,000	-	-	-
				1	行政罰款	90,000	-	-	-
			2		罰金罰鍰及怠金	17,000	-	-	-
				1	罰金罰鍰-高雄縣	17,000	-	-	-
		15			勞工局	6,330,555	-	-	-
			1		罰款收入	2,860,643	-	-	-
				1	其他罰款	2,860,643	-	-	-
			2		罰金罰鍰及怠金	3,469,912	-	-	-
				1	罰金罰鍰-高雄縣	3,469,912	-	-	-
		16			勞動檢查處	30,000	-	-	-
			1		罰款收入	30,000	-	-	-
				1	其他罰款	30,000	-	-	-
		17			消防局	1,443,869	-	-	-
			1		罰款收入	983,912	-	-	-
				1	消防違規罰款	983,912	-	-	-
			2		罰金罰鍰及怠金	459,957	-	-	-
				1	罰金罰鍰-高雄縣	459,957	-	-	-
		18			交通局	8,888,367	-	-	-
			1		罰款收入	8,888,367	-	-	-
				1	交通違規罰款	8,863,946	-	-	-
				2	行政罰款	24,421	-	-	-
		19			海洋局	29,717	-	-	-
			1		罰款收入	29,717	-	-	-
				1	其他罰款	29,717	-	-	-

方總決算
別轉入數決算表

102年度

單位：新台幣元

本年度實現數		本年度調整數		本年度未結清數	
應收數	保留數	應收數	保留數	應收數	保留數
-	-	-	-	452	-
-	-	-	-	452	-
-	-	-	-	452	-
-	-	-	-	3,520	-
-	-	-	-	3,520	-
-	-	-	-	3,520	-
-	-	-	-	90,000	-
-	-	-	-	80,000	-
-	-	-	-	80,000	-
-	-	-	-	10,000	-
-	-	-	-	10,000	-
-	-	-	-	107,000	-
-	-	-	-	90,000	-
-	-	-	-	90,000	-
-	-	-	-	17,000	-
-	-	-	-	17,000	-
264,436	-	-	-	6,066,119	-
83,436	-	-	-	2,777,207	-
83,436	-	-	-	2,777,207	-
181,000	-	-	-	3,288,912	-
181,000	-	-	-	3,288,912	-
-	-	-	-	30,000	-
-	-	-	-	30,000	-
-	-	-	-	30,000	-
154,593	-	-	-	1,289,276	-
132,593	-	-	-	851,319	-
132,593	-	-	-	851,319	-
22,000	-	-	-	437,957	-
22,000	-	-	-	437,957	-
8,867,453	-	-	-	20,914	-
8,867,453	-	-	-	20,914	-
8,863,946	-	-	-	-	-
3,507	-	-	-	20,914	-
-	-	-	-	29,717	-
-	-	-	-	29,717	-
-	-	-	-	29,717	-

經資門併計　　中華民國

年度別	科目 款	項	目	節	名稱	以前年度轉入數 應收數	以前年度轉入數 保留數	本年度減免(註銷)數 應收數	本年度減免(註銷)數 保留數
99		20			都市發展局	853,169	-	-	-
			1		罰款收入	330,000	-	-	-
				1	行政罰款	330,000	-	-	-
			2		罰金罰鍰及怠金	523,169	-	-	-
				1	罰金罰鍰-高雄縣	523,169	-	-	-
		21			觀光局	592,702	-	187,102	-
			1		罰款收入	592,702	-	187,102	-
				1	行政罰款	592,702	-	187,102	-
		22			水利局	2,613,760	-	-	-
			1		罰金罰鍰及怠金	2,613,760	-	-	-
				1	罰金罰鍰-高雄縣	2,613,760	-	-	-
	4				規費收入	13,918,725	-	11,921,640	-
		1			美濃區公所	1,536,492	-	-	-
			1		使用規費收入	1,536,492	-	-	-
				1	廢棄物清理費	1,536,492	-	-	-
		2			環境保護局	12,382,233	-	11,921,640	-
			1		使用規費收入	12,382,233	-	11,921,640	-
				1	廢棄物清理費	12,382,233	-	11,921,640	-
	6				財產收入	42,310,070	-	849,938	-
		1			原住民事務委員會	28,000	-	-	-
			1		財產孳息	28,000	-	-	-
				1	房租	28,000	-	-	-
		2			大寮區公所	8,903	-	-	-
			1		財產孳息	8,903	-	-	-
				1	租金收入-高雄縣	8,903	-	-	-
		3			鳥松區公所	3,076,755	-	-	-
			1		財產孳息	3,076,755	-	-	-
				1	權利金	3,076,755	-	-	-
		4			民政局	229,074	-	-	-
			1		財產孳息	229,074	-	-	-
				1	使用補償金	229,074	-	-	-
		5			財政局	34,810,513	-	-	-
			1		財產售價	2,109,064	-	-	-
				1	不動產售價	2,109,064	-	-	-
			2		財產孳息	32,701,449	-	-	-
				1	地租	100,027	-	-	-
				2	使用補償金	31,636,735	-	-	-
				3	租金收入-高雄縣	964,687	-	-	-

方總決算
別轉入數決算表

102年度

單位：新台幣元

本年度實現數		本年度調整數		本年度未結清數	
應收數	保留數	應收數	保留數	應收數	保留數
-	-	-	-	853,169	-
-	-	-	-	330,000	-
-	-	-	-	330,000	-
-	-	-	-	523,169	-
-	-	-	-	523,169	-
385,600	-	-	-	20,000	-
385,600	-	-	-	20,000	-
385,600	-	-	-	20,000	-
48,760	-	-	-	2,565,000	-
48,760	-	-	-	2,565,000	-
48,760	-	-	-	2,565,000	-
460,593	-	-	-	1,536,492	-
-	-	-	-	1,536,492	-
-	-	-	-	1,536,492	-
-	-	-	-	1,536,492	-
460,593	-	-	-	-	-
460,593	-	-	-	-	-
460,593	-	-	-	-	-
1,725,761	-	-	-	39,734,371	-
-	-	-	-	28,000	-
-	-	-	-	28,000	-
-	-	-	-	28,000	-
8,903	-	-	-	-	-
8,903	-	-	-	-	-
8,903	-	-	-	-	-
-	-	-	-	3,076,755	-
-	-	-	-	3,076,755	-
-	-	-	-	3,076,755	-
-	-	-	-	229,074	-
-	-	-	-	229,074	-
-	-	-	-	229,074	-
1,533,234	-	-	-	33,277,279	-
-	-	-	-	2,109,064	-
-	-	-	-	2,109,064	-
1,533,234	-	-	-	31,168,215	-
85,353	-	-	-	14,674	-
1,447,881	-	-	-	30,188,854	-
-	-	-	-	964,687	-

經資門併計　　中華民國

年度別	科目 款	項	目	節	名稱	以前年度轉入數 應收數	以前年度轉入數 保留數	本年度減免(註銷)數 應收數	本年度減免(註銷)數 保留數
99		6			經濟發展局	1,569,482	-	849,938	-
			1		財產孳息	1,569,482	-	849,938	-
				1	地租	696,308	-	-	-
				2	使用補償金	873,174	-	849,938	-
		7			社會局	37,932	-	-	-
			1		財產孳息	37,932	-	-	-
				1	房租	37,932	-	-	-
		8			警察局	1,942,042	-	-	-
			1		財產孳息	1,942,042	-	-	-
				1	使用補償金	1,942,042	-	-	-
		9			地政局	192,524	-	-	-
			1		財產孳息	192,524	-	-	-
				1	使用補償金	192,524	-	-	-
		10			勞工教育生活中心	414,845	-	-	-
			1		財產孳息	414,845	-	-	-
				1	房租	414,845	-	-	-
	8				補助收入	364,953,649	111,657,737	104,393,043	105,166,513
		1			原住民事務委員會	18,053,992	-	15,262,489	-
			1		上級政府補助收入	18,053,992	-	15,262,489	-
				1	計畫型補助收入-高雄縣	18,053,992	-	15,262,489	-
		2			客家事務委員會	496,503	-	-	-
			1		上級政府補助收入	496,503	-	-	-
				1	計畫型補助收入-高雄縣	496,503	-	-	-
		3			美濃區公所	16,872,973	-	3,646,725	-
			1		上級政府補助收入	16,872,973	-	3,646,725	-
				1	計畫型補助收入-高雄縣	16,872,973	-	3,646,725	-
		4			那瑪夏區公所	-	92,673,369	-	86,182,145
			1		上級政府補助收入	-	92,673,369	-	86,182,145
				1	計畫型補助收入-高雄縣	-	92,673,369	-	86,182,145
		5			民政局	12,000,000	-	-	-
			1		上級政府補助收入	12,000,000	-	-	-
				1	計畫型補助收入-高雄縣	12,000,000	-	-	-
		6			教育局	20,551,988	-	11,404,431	-
			1		上級政府補助收入	20,551,988	-	11,404,431	-

方總決算
別轉入數決算表

102年度

單位：新台幣元

本年度實現數		本年度調整數		本年度未結清數	
應收數	保留數	應收數	保留數	應收數	保留數
139,646	-	-	-	579,898	-
139,646	-	-	-	579,898	-
139,646	-	-	-	556,662	-
-	-	-	-	23,236	-
15,803	-	-	-	22,129	-
15,803	-	-	-	22,129	-
15,803	-	-	-	22,129	-
-	-	-	-	1,942,042	-
-	-	-	-	1,942,042	-
-	-	-	-	1,942,042	-
-	-	-	-	192,524	-
-	-	-	-	192,524	-
-	-	-	-	192,524	-
28,175	-	-	-	386,670	-
28,175	-	-	-	386,670	-
28,175	-	-	-	386,670	-
111,440,679	6,491,224	-	-	149,119,927	-
2,791,503	-	-	-	-	-
2,791,503	-	-	-	-	-
2,791,503	-	-	-	-	-
496,503	-	-	-	-	-
496,503	-	-	-	-	-
496,503	-	-	-	-	-
13,226,248	-	-	-	-	-
13,226,248	-	-	-	-	-
13,226,248	-	-	-	-	-
-	6,491,224	-	-	-	-
-	6,491,224	-	-	-	-
-	6,491,224	-	-	-	-
-	-	-	-	12,000,000	-
-	-	-	-	12,000,000	-
-	-	-	-	12,000,000	-
9,147,557	-	-	-	-	-
9,147,557	-	-	-	-	-

經資門併計　　中華民國

年度別	科目 款	項	目	節	名稱	以前年度轉入數 應收數	以前年度轉入數 保留數	本年度減免(註銷)數 應收數	本年度減免(註銷)數 保留數
99				1	計畫型補助收入-高雄縣	20,551,988	-	11,404,431	-
		7			新建工程處	219,801,715	-	60,133,157	-
			1		上級政府補助收入	219,801,715	-	60,133,157	-
				1	計畫型補助收入-高雄縣	219,801,715	-	60,133,157	-
		8			環境保護局	23,127,869	550,287	10,223,138	550,287
			1		上級政府補助收入	23,127,869	550,287	10,223,138	550,287
				1	計畫型補助收入-高雄縣	23,127,869	550,287	10,223,138	550,287
		9			文化局	6,740,047	-	-	-
			1		上級政府補助收入	6,740,047	-	-	-
				1	計畫型補助收入-高雄縣	6,740,047	-	-	-
		10			水利局	47,308,562	18,434,081	3,723,103	18,434,081
			1		中央各部會補助收入	-	18,434,081	-	18,434,081
			2		上級政府補助收入	47,308,562	-	3,723,103	-
				1	計畫型補助收入-高雄縣	47,308,562	-	3,723,103	-
	9				捐獻及贈與收入	7,360,396	-	797,860	-
		1			林園區公所	7,360,396	-	797,860	-
			1		捐獻收入	7,360,396	-	797,860	-
				1	捐獻收入-高雄縣	7,360,396	-	797,860	-
	11				其他收入	1,725,803	-	27,777	-
		1			財政局	79,056	-	-	-
			1		什項收入	79,056	-	-	-
				1	利息收入	79,056	-	-	-
		2			警察局	27,777	-	27,777	-
			1		什項收入	27,777	-	27,777	-
				1	什項收入	27,777	-	27,777	-
		3			環境保護局	1,618,970	-	-	-
			1		什項收入	1,618,970	-	-	-
				1	什項收入	1,618,970	-	-	-
					小計	560,836,786	111,657,737	118,817,462	105,166,513
100	1				稅課收入	80,509,108	-	-	-
		1			西區稅捐稽徵處	80,509,108	-	-	-
			1		使用牌照稅	80,911	-	-	-
			2		土地稅	80,428,197	-	-	-
				1	地價稅	20,101,086	-	-	-

方總決算
別轉入數決算表

102年度

單位：新台幣元

本年度實現數		本年度調整數		本年度未結清數	
應收數	保留數	應收數	保留數	應收數	保留數
9,147,557	-	-	-	-	-
54,738,592	-	-	-	104,929,966	-
54,738,592	-	-	-	104,929,966	-
54,738,592	-	-	-	104,929,966	-
12,588,758	-	-	-	315,973	-
12,588,758	-	-	-	315,973	-
12,588,758	-	-	-	315,973	-
6,740,047	-	-	-	-	-
6,740,047	-	-	-	-	-
6,740,047	-	-	-	-	-
11,711,471	-	-	-	31,873,988	-
-	-	-	-	-	-
11,711,471	-	-	-	31,873,988	-
11,711,471	-	-	-	31,873,988	-
6,562,536	-	-	-	-	-
6,562,536	-	-	-	-	-
6,562,536	-	-	-	-	-
6,562,536	-	-	-	-	-
1,600,000	-	-	-	98,026	-
-	-	-	-	79,056	-
-	-	-	-	79,056	-
-	-	-	-	79,056	-
-	-	-	-	-	-
-	-	-	-	-	-
-	-	-	-	-	-
1,600,000	-	-	-	18,970	-
1,600,000	-	-	-	18,970	-
1,600,000	-	-	-	18,970	-
134,676,031	6,491,224	-	-	307,343,293	-
80,509,108	-	-	-	-	-
80,509,108	-	-	-	-	-
80,911	-	-	-	-	-
80,428,197	-	-	-	-	-
20,101,086	-	-	-	-	-

經資門併計　　中華民國

年度別	科目 款	項	目	節	名稱	以前年度轉入數 應收數	以前年度轉入數 保留數	本年度減免(註銷)數 應收數	本年度減免(註銷)數 保留數
100				2	土地增值稅	60,327,111	-	-	-
	3				罰款及賠償收入	256,309,391	-	1,339,400	-
		1			殯葬管理處	400,000	-	-	-
			1		罰款收入	400,000	-	-	-
				1	行政罰款	400,000	-	-	-
		2			財政局	78,575,871	-	-	-
			1		罰款收入	78,575,871	-	-	-
				1	行政罰款	78,575,871	-	-	-
		3			西區稅捐稽徵處	13,681,136	-	-	-
			1		罰款收入	13,681,136	-	-	-
				1	賦稅及滯納罰款	13,681,136	-	-	-
		4			經濟發展局	11,808,113	-	-	-
			1		罰款收入	11,808,113	-	-	-
				1	違章行號罰款	310,701	-	-	-
				2	行政罰款	11,497,412	-	-	-
		5			工務局	3,328,711	-	180,000	-
			1		罰款收入	3,328,711	-	180,000	-
				1	建築罰款	3,328,711	-	180,000	-
		6			養護工程處	31,200	-	-	-
			1		罰款收入	31,200	-	-	-
				1	其他罰款	31,200	-	-	-
		7			社會局	73,000	-	-	-
			1		罰款收入	73,000	-	-	-
				1	其他罰款	73,000	-	-	-
		8			警察局	13,487,368	-	40,000	-
			1		罰款收入	13,487,368	-	40,000	-
				1	違警罰款	979,218	-	-	-
				2	行政罰款	12,508,150	-	40,000	-
		9			衛生局	5,242,245	-	-	-
			1		罰款收入	5,242,245	-	-	-
				1	衛生罰款	5,242,245	-	-	-
		10			環境保護局	110,766,023	-	727,600	-
			1		罰款收入	110,766,023	-	727,600	-
				1	其他罰款	1,200,000	-	600,000	-
				2	取締髒亂罰款	17,370,902	-	61,600	-
				3	取締空氣污染罰款	8,378,193	-	66,000	-
				4	取締水污染罰款	83,259,563	-	-	-
				5	取締噪音罰款	64,240	-	-	-
				6	取締毒性化學物質違規罰款	413,125	-	-	-

方總決算
別轉入數決算表

102年度

單位：新台幣元

本年度實現數		本年度調整數		本年度未結清數	
應收數	保留數	應收數	保留數	應收數	保留數
60,327,111	-	-	-	-	-
24,688,291	-	-	-	230,281,700	-
-	-	-	-	400,000	-
-	-	-	-	400,000	-
-	-	-	-	400,000	-
475,567	-	-	-	78,100,304	-
475,567	-	-	-	78,100,304	-
475,567	-	-	-	78,100,304	-
13,681,136	-	-	-	-	-
13,681,136	-	-	-	-	-
13,681,136	-	-	-	-	-
10,000	-	-	-	11,798,113	-
10,000	-	-	-	11,798,113	-
10,000	-	-	-	300,701	-
-	-	-	-	11,497,412	-
163,000	-	-	-	2,985,711	-
163,000	-	-	-	2,985,711	-
163,000	-	-	-	2,985,711	-
-	-	-	-	31,200	-
-	-	-	-	31,200	-
-	-	-	-	31,200	-
-	-	-	-	73,000	-
-	-	-	-	73,000	-
-	-	-	-	73,000	-
486,153	-	-	-	12,961,215	-
486,153	-	-	-	12,961,215	-
58,815	-	-	-	920,403	-
427,338	-	-	-	12,040,812	-
1,586,992	-	-	-	3,655,253	-
1,586,992	-	-	-	3,655,253	-
1,586,992	-	-	-	3,655,253	-
5,038,004	-	-	-	105,000,419	-
5,038,004	-	-	-	105,000,419	-
600,000	-	-	-	-	-
708,212	-	-	-	16,601,090	-
3,015,252	-	-	-	5,296,941	-
525,000	-	-	-	82,734,563	-
12,040	-	-	-	52,200	-
97,500	-	-	-	315,625	-

經資門併計　　中華民國

年度別	科目 款	項	目	節	名稱	以前年度轉入數 應收數	以前年度轉入數 保留數	本年度減免(註銷)數 應收數	本年度減免(註銷)數 保留數
100				7	土壤及地下水污染整治罰款	80,000	-	-	-
		11			地政局	1,482,180	-	-	-
			1		罰款收入	1,482,180	-	-	-
				1	地政罰款	1,482,180	-	-	-
		12			鹽埕地政事務所	121,067	-	-	-
			1		罰款收入	121,067	-	-	-
				1	地政罰款	121,067	-	-	-
		13			新興地政事務所	444,364	-	-	-
			1		罰款收入	444,364	-	-	-
				1	地政罰款	444,364	-	-	-
		14			前鎮地政事務所	21,270	-	-	-
			1		罰款收入	21,270	-	-	-
				1	地政罰款	21,270	-	-	-
		15			楠梓地政事務所	68,060	-	-	-
			1		罰款收入	68,060	-	-	-
				1	地政罰款	68,060	-	-	-
		16			三民地政事務所	120,440	-	-	-
			1		罰款收入	120,440	-	-	-
				1	地政罰款	120,440	-	-	-
		17			鳳山地政事務所	59,639	-	-	-
			1		罰款收入	59,639	-	-	-
				1	地政罰款	59,639	-	-	-
		18			岡山地政事務所	22,283	-	-	-
			1		罰款收入	22,283	-	-	-
				1	地政罰款	22,283	-	-	-
		19			路竹地政事務所	68,927	-	-	-
			1		罰款收入	68,927	-	-	-
				1	地政罰款	68,927	-	-	-
		20			仁武地政事務所	27,076	-	-	-
			1		罰款收入	27,076	-	-	-
				1	地政罰款	27,076	-	-	-
		21			大寮地政事務所	8,128	-	-	-
			1		罰款收入	8,128	-	-	-
				1	地政罰款	8,128	-	-	-
		22			農業局	15,199	-	-	-
			1		罰款收入	15,199	-	-	-
				1	行政罰款	15,199	-	-	-
		23			動物保護處	368,995	-	-	-
			1		罰款收入	368,995	-	-	-
				1	行政罰款	368,995	-	-	-
		24			勞工局	6,926,775	-	280,000	-

方總決算
別轉入數決算表

102年度

單位：新台幣元

本年度實現數		本年度調整數		本年度未結清數	
應收數	保留數	應收數	保留數	應收數	保留數
80,000	-	-	-	-	-
45,697	-	-	-	1,436,483	-
45,697	-	-	-	1,436,483	-
45,697	-	-	-	1,436,483	-
33,565	-	-	-	87,502	-
33,565	-	-	-	87,502	-
33,565	-	-	-	87,502	-
7,520	-	-	-	436,844	-
7,520	-	-	-	436,844	-
7,520	-	-	-	436,844	-
40	-	-	-	21,230	-
40	-	-	-	21,230	-
40	-	-	-	21,230	-
4,357	-	-	-	63,703	-
4,357	-	-	-	63,703	-
4,357	-	-	-	63,703	-
-	-	-	-	120,440	-
-	-	-	-	120,440	-
-	-	-	-	120,440	-
10,000	-	-	-	49,639	-
10,000	-	-	-	49,639	-
10,000	-	-	-	49,639	-
11,698	-	-	-	10,585	-
11,698	-	-	-	10,585	-
11,698	-	-	-	10,585	-
1,260	-	-	-	67,667	-
1,260	-	-	-	67,667	-
1,260	-	-	-	67,667	-
6,440	-	-	-	20,636	-
6,440	-	-	-	20,636	-
6,440	-	-	-	20,636	-
-	-	-	-	8,128	-
-	-	-	-	8,128	-
-	-	-	-	8,128	-
-	-	-	-	15,199	-
-	-	-	-	15,199	-
-	-	-	-	15,199	-
96,710	-	-	-	272,285	-
96,710	-	-	-	272,285	-
96,710	-	-	-	272,285	-
675,788	-	-	-	5,970,987	-

經資門併計　　中華民國

年度別	科目 款	項	目	節	名稱	以前年度轉入數 應收數	以前年度轉入數 保留數	本年度減免(註銷)數 應收數	本年度減免(註銷)數 保留數
100			1		罰款收入	6,926,775	-	280,000	-
				1	其他罰款	6,926,775	-	280,000	-
		25			消防局	1,245,798	-	-	-
			1		罰款收入	1,245,798	-	-	-
				1	消防違規罰款	1,245,798	-	-	-
		26			交通局	6,750	-	-	-
			1		罰款收入	6,750	-	-	-
				1	行政罰款	6,750	-	-	-
		27			海洋局	34,500	-	-	-
			1		罰款收入	34,500	-	-	-
				1	其他罰款	34,500	-	-	-
		28			都市發展局	860,000	-	-	-
			1		罰款收入	860,000	-	-	-
				1	行政罰款	860,000	-	-	-
		29			觀光局	4,575,400	-	111,800	-
			1		罰款收入	4,575,400	-	111,800	-
				1	行政罰款	4,575,400	-	111,800	-
		30			水利局	2,438,873	-	-	-
			1		罰款收入	2,438,873	-	-	-
				1	行政罰款	2,438,873	-	-	-
	4				規費收入	44,329,843	-	23,996,237	-
		1			經濟發展局	2,934	-	-	-
			1		使用規費收入	2,934	-	-	-
				1	場地設施使用費	2,934	-	-	-
		2			環境保護局	44,326,909	-	23,996,237	-
			1		行政規費	29,100	-	-	-
				1	證照費	5,400	-	-	-
				2	審查費	23,700	-	-	-
			2		使用規費收入	44,297,809	-	23,996,237	-
				1	廢棄物清理費	44,297,809	-	23,996,237	-
	6				財產收入	61,013,282	-	384,238	-
		1			原住民事務委員會	31,500	-	-	-
			1		財產孳息	31,500	-	-	-
				1	房租	31,500	-	-	-
		2			殯葬管理處	283,215	-	-	-
			1		財產孳息	283,215	-	-	-
				1	使用補償金	283,215	-	-	-
		3			財政局	28,742,338	-	-	-
			1		財產售價	1,777,920	-	-	-
				1	不動產售價	1,777,920	-	-	-
			2		財產孳息	26,964,418	-	-	-

方總決算
別轉入數決算表

102年度

單位：新台幣元

本年度實現數		本年度調整數		本年度未結清數	
應收數	保留數	應收數	保留數	應收數	保留數
675,788	-	-	-	5,970,987	-
675,788	-	-	-	5,970,987	-
223,261	-	-	-	1,022,537	-
223,261	-	-	-	1,022,537	-
223,261	-	-	-	1,022,537	-
-	-	-	-	6,750	-
-	-	-	-	6,750	-
-	-	-	-	6,750	-
34,500	-	-	-	-	-
34,500	-	-	-	-	-
34,500	-	-	-	-	-
10,000	-	-	-	850,000	-
10,000	-	-	-	850,000	-
10,000	-	-	-	850,000	-
2,044,115	-	-	-	2,419,485	-
2,044,115	-	-	-	2,419,485	-
2,044,115	-	-	-	2,419,485	-
42,488	-	-	-	2,396,385	-
42,488	-	-	-	2,396,385	-
42,488	-	-	-	2,396,385	-
5,107,474	-	-	-	15,226,132	-
2,934	-	-	-	-	-
2,934	-	-	-	-	-
2,934	-	-	-	-	-
5,104,540	-	-	-	15,226,132	-
-	-	-	-	29,100	-
-	-	-	-	5,400	-
-	-	-	-	23,700	-
5,104,540	-	-	-	15,197,032	-
5,104,540	-	-	-	15,197,032	-
2,841,382	-	-	-	57,787,662	-
-	-	-	-	31,500	-
-	-	-	-	31,500	-
-	-	-	-	31,500	-
96,272	-	-	-	186,943	-
96,272	-	-	-	186,943	-
96,272	-	-	-	186,943	-
2,007,266	-	-	-	26,735,072	-
-	-	-	-	1,777,920	-
-	-	-	-	1,777,920	-
2,007,266	-	-	-	24,957,152	-

經資門併計　　中華民國

年度別	科目 款	項	目	節	名稱	以前年度轉入數 應收數	以前年度轉入數 保留數	本年度減免(註銷)數 應收數	本年度減免(註銷)數 保留數
100				1	地租	206,205	-	-	-
				2	使用補償金	26,758,213	-	-	-
		4			西區稅捐稽徵處	40,168	-	-	-
			1		財產孳息	40,168	-	-	-
				1	使用補償金	40,168	-	-	-
		5			經濟發展局	856,743	-	-	-
			1		財產孳息	856,743	-	-	-
				1	地租	853,683	-	-	-
				2	使用補償金	3,060	-	-	-
		6			養護工程處	220,544	-	-	-
			1		財產孳息	220,544	-	-	-
				1	使用補償金	220,544	-	-	-
		7			社會局	29,793	-	-	-
			1		財產孳息	29,793	-	-	-
				1	房租	29,793	-	-	-
		8			警察局	1,942,042	-	-	-
			1		財產孳息	1,942,042	-	-	-
				1	使用補償金	1,942,042	-	-	-
		9			農業局	28,656,939	-	384,238	-
			1		財產孳息	28,656,939	-	384,238	-
				1	使用補償金	28,656,939	-	384,238	-
		10			勞工局	210,000	-	-	-
			1		財產孳息	210,000	-	-	-
				1	房租	210,000	-	-	-
	8				補助收入	296,392,145	3,724,925,971	71,520,288	85,578,262
		1			原住民事務委員會	263,684,385	-	61,521,454	-
			1		中央各部會補助收入	263,684,385	-	61,521,454	-
		2			客家事務委員會	7,299,001	-	1,761,773	-
			1		中央各部會補助收入	7,299,001	-	1,761,773	-
		3			仁武區公所	5,000,000	-	2,264,787	-
			1		中央各部會補助收入	5,000,000	-	2,264,787	-
		4			茄萣區公所	1,973,202	-	-	-
			1		中央各部會補助收入	1,973,202	-	-	-
		5			永安區公所	-	3,337,908	-	400,673
			1		中央各部會補助收入	-	3,337,908	-	400,673
		6			茂林區公所	-	622,632	-	-
			1		中央各部會補助收入	-	622,632	-	-
		7			財政局	-	2,147,268,000	-	-

方總決算
別轉入數決算表

102年度

單位：新台幣元

本年度實現數		本年度調整數		本年度未結清數	
應收數	保留數	應收數	保留數	應收數	保留數
79,659	-	-	-	126,546	-
1,927,607	-	-	-	24,830,606	-
40,168	-	-	-	-	-
40,168	-	-	-	-	-
40,168	-	-	-	-	-
103,110	-	-	-	753,633	-
103,110	-	-	-	753,633	-
103,110	-	-	-	750,573	-
-	-	-	-	3,060	-
2,030	-	-	-	218,514	-
2,030	-	-	-	218,514	-
2,030	-	-	-	218,514	-
-	-	-	-	29,793	-
-	-	-	-	29,793	-
-	-	-	-	29,793	-
-	-	-	-	1,942,042	-
-	-	-	-	1,942,042	-
-	-	-	-	1,942,042	-
540,036	-	-	-	27,732,665	-
540,036	-	-	-	27,732,665	-
540,036	-	-	-	27,732,665	-
52,500	-	-	-	157,500	-
52,500	-	-	-	157,500	-
52,500	-	-	-	157,500	-
167,392,358	1,517,142,167	-	-	57,479,499	2,122,205,542
146,041,871	-	-	-	56,121,060	-
146,041,871	-	-	-	56,121,060	-
5,537,228	-	-	-	-	-
5,537,228	-	-	-	-	-
2,735,213	-	-	-	-	-
2,735,213	-	-	-	-	-
1,973,202	-	-	-	-	-
1,973,202	-	-	-	-	-
-	2,937,235	-	-	-	-
-	2,937,235	-	-	-	-
-	622,632	-	-	-	-
-	622,632	-	-	-	-
-	569,043,000	-	-	-	1,578,225,000

經資門併計　　中華民國

年度別	科目 款	項	目	節	名稱	以前年度轉入數 應收數	以前年度轉入數 保留數	本年度減免(註銷)數 應收數	本年度減免(註銷)數 保留數
100			1		補助收入	-	2,147,268,000	-	-
		8			體育處	170,000	14,288,041	-	9,460,384
			1		中央各部會補助收入	170,000	14,288,041	-	9,460,384
		9			經濟發展局	1,200,000	-	-	-
			1		中央各部會補助收入	1,200,000	-	-	-
		10			新建工程處	-	796,937,315	-	75,717,205
			1		中央各部會補助收入	-	796,937,315	-	75,717,205
		11			警察局	11,218,800	-	1,526,361	-
			1		中央各部會補助收入	11,218,800	-	1,526,361	-
		12			衛生局	-	17,537,760	-	-
			1		中央各部會補助收入	-	17,537,760	-	-
		13			環境保護局	4,445,913	-	4,445,913	-
			1		中央各部會補助收入	4,445,913	-	4,445,913	-
		14			農業局	27,085	-	-	-
			1		中央各部會補助收入	27,085	-	-	-
		15			勞工局	1,373,759	-	-	-
			1		中央各部會補助收入	1,373,759	-	-	-
		16			捷運工程局	-	744,371,815	-	-
			1		中央各部會補助收入	-	744,371,815	-	-
		17			文化局	-	562,500	-	-
			1		中央各部會補助收入	-	562,500	-	-
	11				其他收入	4,784,485	-	6,888	-
		1			財政局	77,837	-	-	-
			1		什項收入	77,837	-	-	-
				1	利息收入	77,837	-	-	-
		2			警察局	114,307	-	-	-
			1		什項收入	114,307	-	-	-
				1	什項收入	114,307	-	-	-
		3			環境保護局	4,592,341	-	6,888	-
			1		什項收入	4,592,341	-	6,888	-
				1	什項收入	4,592,341	-	6,888	-
					小計	743,338,254	3,724,925,971	97,247,051	85,578,262
101	1				稅課收入	738,855,692	-	-	-
		1			財政局	84,928,547	-	-	-
			1		菸酒稅	84,928,547	-	-	-

方總決算
別轉入數決算表

102年度

單位：新台幣元

本年度實現數		本年度調整數		本年度未結清數	
應收數	保留數	應收數	保留數	應收數	保留數
-	569,043,000	-	-	-	1,578,225,000
170,000	4,827,657	-	-	-	-
170,000	4,827,657	-	-	-	-
1,200,000	-	-	-	-	-
1,200,000	-	-	-	-	-
-	196,758,843	-	-	-	524,461,267
-	196,758,843	-	-	-	524,461,267
8,334,000	-	-	-	1,358,439	-
8,334,000	-	-	-	1,358,439	-
-	17,452,800	-	-	-	84,960
-	17,452,800	-	-	-	84,960
-	-	-	-	-	-
-	-	-	-	-	-
27,085	-	-	-	-	-
27,085	-	-	-	-	-
1,373,759	-	-	-	-	-
1,373,759	-	-	-	-	-
-	725,500,000	-	-	-	18,871,815
-	725,500,000	-	-	-	18,871,815
-	-	-	-	-	562,500
-	-	-	-	-	562,500
50,269	-	-	-	4,727,328	-
-	-	-	-	77,837	-
-	-	-	-	77,837	-
-	-	-	-	77,837	-
50,000	-	-	-	64,307	-
50,000	-	-	-	64,307	-
50,000	-	-	-	64,307	-
269	-	-	-	4,585,184	-
269	-	-	-	4,585,184	-
269	-	-	-	4,585,184	-
280,588,882	1,517,142,167	-	-	365,502,321	2,122,205,542
619,364,525	-	-	-	119,491,167	-
84,928,547	-	-	-	-	-
84,928,547	-	-	-	-	-

經資門併計　　中華民國

年度別	科目 款	項	目	節	名稱	以前年度轉入數 應收數	以前年度轉入數 保留數	本年度減免(註銷)數 應收數	本年度減免(註銷)數 保留數
101		2			西區稅捐稽徵處	653,927,145	-	-	-
			1		印花稅	6,730,094	-	-	-
			2		使用牌照稅	115,317,563	-	-	-
			3		土地稅	392,071,487	-	-	-
				1	地價稅	294,995,741	-	-	-
				2	土地增值稅	97,075,746	-	-	-
			4		房屋稅	129,160,308	-	-	-
			5		契稅	9,117,392	-	-	-
			6		娛樂稅	1,530,301	-	-	-
	3				罰款及賠償收入	635,115,723	-	3,144,100	-
		1			殯葬管理處	630,000	-	-	-
			1		罰款收入	630,000	-	-	-
				1	行政罰款	630,000	-	-	-
		2			財政局	12,505,453	-	-	-
			1		罰款收入	12,505,453	-	-	-
				1	行政罰款	12,505,453	-	-	-
		3			西區稅捐稽徵處	55,688,140	-	-	-
			1		罰款收入	55,688,140	-	-	-
				1	賦稅及滯納罰款	55,688,140	-	-	-
		4			經濟發展局	5,681,995	-	100,000	-
			1		罰款收入	5,681,995	-	100,000	-
				1	違章行號罰款	605,995	-	100,000	-
				2	行政罰款	5,076,000	-	-	-
		5			工務局	2,343,000	-	60,000	-
			1		罰款收入	2,343,000	-	60,000	-
				1	建築罰款	2,103,000	-	60,000	-
				2	挖掘道路罰款	240,000	-	-	-
		6			養護工程處	60,200	-	3,600	-
			1		罰款收入	60,200	-	3,600	-
				1	其他罰款	60,200	-	3,600	-
		7			社會局	750,806	-	-	-
			1		罰款收入	750,806	-	-	-
				1	其他罰款	750,806	-	-	-
		8			警察局	22,242,824	-	80,000	-
			1		罰款收入	22,242,824	-	80,000	-
				1	違警罰款	1,636,324	-	-	-
				2	行政罰款	20,606,500	-	80,000	-
		9			衛生局	12,032,334	-	52,000	-
			1		罰款收入	12,032,334	-	52,000	-
				1	衛生罰款	12,032,334	-	52,000	-
		10			環境保護局	83,859,823	-	1,826,500	-

方總決算
別轉入數決算表

102年度

單位：新台幣元

本年度實現數		本年度調整數		本年度未結清數	
應收數	保留數	應收數	保留數	應收數	保留數
534,435,978	-	-	-	119,491,167	-
6,730,094	-	-	-	-	-
115,317,563	-	-	-	-	-
288,382,515	-	-	-	103,688,972	-
235,781,509	-	-	-	59,214,232	-
52,601,006	-	-	-	44,474,740	-
113,358,113	-	-	-	15,802,195	-
9,117,392	-	-	-	-	-
1,530,301	-	-	-	-	-
412,380,784	-	-	-	219,590,839	-
30,000	-	-	-	600,000	-
30,000	-	-	-	600,000	-
30,000	-	-	-	600,000	-
1,046,811	-	-	-	11,458,642	-
1,046,811	-	-	-	11,458,642	-
1,046,811	-	-	-	11,458,642	-
42,612,663	-	-	-	13,075,477	-
42,612,663	-	-	-	13,075,477	-
42,612,663	-	-	-	13,075,477	-
1,365,287	-	-	-	4,216,708	-
1,365,287	-	-	-	4,216,708	-
271,243	-	-	-	234,752	-
1,094,044	-	-	-	3,981,956	-
1,199,614	-	-	-	1,083,386	-
1,199,614	-	-	-	1,083,386	-
1,199,614	-	-	-	843,386	-
-	-	-	-	240,000	-
12,800	-	-	-	43,800	-
12,800	-	-	-	43,800	-
12,800	-	-	-	43,800	-
203,689	-	-	-	547,117	-
203,689	-	-	-	547,117	-
203,689	-	-	-	547,117	-
4,084,481	-	-	-	18,078,343	-
4,084,481	-	-	-	18,078,343	-
284,792	-	-	-	1,351,532	-
3,799,689	-	-	-	16,726,811	-
7,854,150	-	-	-	4,126,184	-
7,854,150	-	-	-	4,126,184	-
7,854,150	-	-	-	4,126,184	-
44,269,125	-	-	-	37,764,198	-

經資門併計　　中華民國

年度別	科目 款	項	目	節	名稱	以前年度轉入數 應收數	以前年度轉入數 保留數	本年度減免(註銷)數 應收數	本年度減免(註銷)數 保留數
101			1		罰款收入	83,859,823	-	1,826,500	-
				1	逾期違約金	230,000	-	-	-
				2	其他罰款	375,000	-	-	-
				3	取締髒亂罰款	52,090,294	-	366,500	-
				4	取締空氣污染罰款	16,792,199	-	1,000,000	-
				5	取締水污染罰款	12,859,030	-	460,000	-
				6	取締噪音罰款	217,800	-	-	-
				7	取締毒性化學物質違規罰款	210,500	-	-	-
				8	違反飲用水管理條例案件罰款	35,000	-	-	-
				9	土壤及地下水污染整治罰款	1,050,000	-	-	-
		11			地政局	2,059,270	-	-	-
			1		罰款收入	2,059,270	-	-	-
				1	地政罰款	2,059,270	-	-	-
		12			鹽埕地政事務所	196,719	-	-	-
			1		罰款收入	196,719	-	-	-
				1	地政罰款	196,719	-	-	-
		13			新興地政事務所	16,732	-	-	-
			1		罰款收入	16,732	-	-	-
				1	地政罰款	16,732	-	-	-
		14			前鎮地政事務所	75,715	-	-	-
			1		罰款收入	75,715	-	-	-
				1	地政罰款	75,715	-	-	-
		15			楠梓地政事務所	4,100	-	-	-
			1		罰款收入	4,100	-	-	-
				1	地政罰款	4,100	-	-	-
		16			三民地政事務所	14,280	-	-	-
			1		罰款收入	14,280	-	-	-
				1	地政罰款	14,280	-	-	-
		17			鳳山地政事務所	46,966	-	-	-
			1		罰款收入	46,966	-	-	-
				1	地政罰款	46,966	-	-	-
		18			岡山地政事務所	6,727	-	-	-
			1		罰款收入	6,727	-	-	-
				1	地政罰款	6,727	-	-	-
		19			路竹地政事務所	27,944	-	-	-
			1		罰款收入	27,944	-	-	-
				1	地政罰款	27,944	-	-	-
		20			仁武地政事務所	26,800	-	-	-

方總決算
別轉入數決算表

102年度　　單位：新台幣元

本年度實現數		本年度調整數		本年度未結清數	
應收數	保留數	應收數	保留數	應收數	保留數
44,269,125	-	-	-	37,764,198	-
190,000	-	-	-	40,000	-
375,000	-	-	-	-	-
22,009,616	-	-	-	29,714,178	-
9,905,734	-	-	-	5,886,465	-
10,697,875	-	-	-	1,701,155	-
193,800	-	-	-	24,000	-
210,500	-	-	-	-	-
35,000	-	-	-	-	-
651,600	-	-	-	398,400	-
1,669,846	-	-	-	389,424	-
1,669,846	-	-	-	389,424	-
1,669,846	-	-	-	389,424	-
117,375	-	-	-	79,344	-
117,375	-	-	-	79,344	-
117,375	-	-	-	79,344	-
485	-	-	-	16,247	-
485	-	-	-	16,247	-
485	-	-	-	16,247	-
22,588	-	-	-	53,127	-
22,588	-	-	-	53,127	-
22,588	-	-	-	53,127	-
-	-	-	-	4,100	-
-	-	-	-	4,100	-
-	-	-	-	4,100	-
7,140	-	-	-	7,140	-
7,140	-	-	-	7,140	-
7,140	-	-	-	7,140	-
46,966	-	-	-	-	-
46,966	-	-	-	-	-
46,966	-	-	-	-	-
-	-	-	-	6,727	-
-	-	-	-	6,727	-
-	-	-	-	6,727	-
22,844	-	-	-	5,100	-
22,844	-	-	-	5,100	-
22,844	-	-	-	5,100	-
1,820	-	-	-	24,980	-

經資門併計　　中華民國

年度別	科目 款	項	目	節	名稱	以前年度轉入數 應收數	以前年度轉入數 保留數	本年度減免(註銷)數 應收數	本年度減免(註銷)數 保留數
101			1		罰款收入	26,800	-	-	-
				1	地政罰款	26,800	-	-	-
		21			美濃地政事務所	5,688	-	-	-
			1		罰款收入	5,688	-	-	-
				1	地政罰款	5,688	-	-	-
		22			大寮地政事務所	69,363	-	-	-
			1		罰款收入	69,363	-	-	-
				1	地政罰款	69,363	-	-	-
		23			農業局	209,000	-	-	-
			1		罰款收入	209,000	-	-	-
				1	行政罰款	209,000	-	-	-
		24			動物保護處	516,000	-	-	-
			1		罰款收入	516,000	-	-	-
				1	行政罰款	516,000	-	-	-
		25			勞工局	17,185,033	-	332,000	-
			1		罰款收入	17,185,033	-	332,000	-
				1	其他罰款	17,185,033	-	332,000	-
		26			勞動檢查處	560,000	-	-	-
			1		罰款收入	560,000	-	-	-
				1	其他罰款	560,000	-	-	-
		27			消防局	1,752,995	-	90,000	-
			1		罰款收入	1,752,995	-	90,000	-
				1	消防違規罰款	1,752,995	-	90,000	-
		28			交通局	402,521,823	-	-	-
			1		罰款收入	402,521,823	-	-	-
				1	交通違規罰款	402,476,073	-	-	-
				2	行政罰款	45,750	-	-	-
		29			海洋局	346,000	-	-	-
			1		罰款收入	346,000	-	-	-
				1	其他罰款	346,000	-	-	-
		30			都市發展局	3,840,000	-	600,000	-
			1		罰款收入	3,840,000	-	600,000	-
				1	行政罰款	3,840,000	-	600,000	-
		31			觀光局	5,925,500	-	-	-
			1		罰款收入	5,925,500	-	-	-
				1	行政罰款	5,925,500	-	-	-
		32			水利局	3,914,493	-	-	-
			1		罰款收入	3,914,493	-	-	-
				1	行政罰款	3,914,493	-	-	-
	4				規費收入	110,181,240	-	17,500	-
		1			經濟發展局	1,023,017	-	3,000	-
			1		使用規費收入	1,023,017	-	3,000	-

方總決算
別轉入數決算表

102年度　　單位：新台幣元

本年度實現數		本年度調整數		本年度未結清數	
應收數	保留數	應收數	保留數	應收數	保留數
1,820	-	-	-	24,980	-
1,820	-	-	-	24,980	-
-	-	-	-	5,688	-
-	-	-	-	5,688	-
-	-	-	-	5,688	-
8,513	-	-	-	60,850	-
8,513	-	-	-	60,850	-
8,513	-	-	-	60,850	-
126,500	-	-	-	82,500	-
126,500	-	-	-	82,500	-
126,500	-	-	-	82,500	-
335,000	-	-	-	181,000	-
335,000	-	-	-	181,000	-
335,000	-	-	-	181,000	-
7,444,790	-	-	-	9,408,243	-
7,444,790	-	-	-	9,408,243	-
7,444,790	-	-	-	9,408,243	-
370,000	-	-	-	190,000	-
370,000	-	-	-	190,000	-
370,000	-	-	-	190,000	-
776,786	-	-	-	886,209	-
776,786	-	-	-	886,209	-
776,786	-	-	-	886,209	-
294,213,689	-	-	-	108,308,134	-
294,213,689	-	-	-	108,308,134	-
294,196,439	-	-	-	108,279,634	-
17,250	-	-	-	28,500	-
218,000	-	-	-	128,000	-
218,000	-	-	-	128,000	-
218,000	-	-	-	128,000	-
460,000	-	-	-	2,780,000	-
460,000	-	-	-	2,780,000	-
460,000	-	-	-	2,780,000	-
2,706,322	-	-	-	3,219,178	-
2,706,322	-	-	-	3,219,178	-
2,706,322	-	-	-	3,219,178	-
1,153,500	-	-	-	2,760,993	-
1,153,500	-	-	-	2,760,993	-
1,153,500	-	-	-	2,760,993	-
97,271,659	-	-	-	12,892,081	-
1,020,017	-	-	-	-	-
1,020,017	-	-	-	-	-

經資門併計　　中華民國

年度別	科目 款	項	目	節	名稱	以前年度轉入數 應收數	以前年度轉入數 保留數	本年度減免(註銷)數 應收數	本年度減免(註銷)數 保留數
101				1	場地設施使用費	1,023,017	-	3,000	-
		2			環境保護局	55,352,914	-	14,500	-
			1		行政規費	434,800	-	14,500	-
				1	證照費	63,800	-	500	-
				2	審查費	371,000	-	14,000	-
			2		使用規費收入	54,918,114	-	-	-
				1	場地設施使用費	43,406	-	-	-
				2	廢棄物清理費	54,874,708	-	-	-
		3			中區資源回收廠	33,300,584	-	-	-
			1		使用規費收入	33,300,584	-	-	-
				1	廢棄物清理費	33,300,584	-	-	-
		4			南區資源回收廠	18,337,983	-	-	-
			1		使用規費收入	18,337,983	-	-	-
				1	廢棄物清理費	18,337,983	-	-	-
		5			農業局	1,993,086	-	-	-
			1		使用規費收入	1,993,086	-	-	-
				1	場地設施使用費	1,993,086	-	-	-
		6			文化局	173,656	-	-	-
			1		使用規費收入	173,656	-	-	-
				1	場地設施使用費	173,656	-	-	-
	5				信託管理收入	16,376,958	-	-	-
		1			環境保護局	16,376,958	-	-	-
			1		代處理廢棄物收入	16,376,958	-	-	-
	6				財產收入	81,951,780	4,000	-	-
		1			原住民事務委員會	136,500	-	-	-
			1		財產孳息	136,500	-	-	-
				1	房租	136,500	-	-	-
		2			岡山區公所	73,562	-	-	-
			1		財產孳息	73,562	-	-	-
				1	使用補償金	73,562	-	-	-
		3			茂林區公所	-	4,000	-	-
			1		財產孳息	-	4,000	-	-
				1	權利金	-	4,000	-	-
		4			民政局	71,080	-	-	-
			1		財產孳息	71,080	-	-	-
				1	使用補償金	71,080	-	-	-
		5			殯葬管理處	1,576,984	-	-	-
			1		財產孳息	1,576,984	-	-	-

方總決算
別轉入數決算表

102年度

單位：新台幣元

本年度實現數		本年度調整數		本年度未結清數	
應收數	保留數	應收數	保留數	應收數	保留數
1,020,017	-	-	-	-	-
42,446,333	-	-	-	12,892,081	-
413,000	-	-	-	7,300	-
56,000	-	-	-	7,300	-
357,000	-	-	-	-	-
42,033,333	-	-	-	12,884,781	-
43,406	-	-	-	-	-
41,989,927	-	-	-	12,884,781	-
33,300,584	-	-	-	-	-
33,300,584	-	-	-	-	-
33,300,584	-	-	-	-	-
18,337,983	-	-	-	-	-
18,337,983	-	-	-	-	-
18,337,983	-	-	-	-	-
1,993,086	-	-	-	-	-
1,993,086	-	-	-	-	-
1,993,086	-	-	-	-	-
173,656	-	-	-	-	-
173,656	-	-	-	-	-
173,656	-	-	-	-	-
9,382,140	-	-	-	6,994,818	-
9,382,140	-	-	-	6,994,818	-
9,382,140	-	-	-	6,994,818	-
47,480,239	4,000	-	-	34,471,541	-
24,500	-	-	-	112,000	-
24,500	-	-	-	112,000	-
24,500	-	-	-	112,000	-
73,562	-	-	-	-	-
73,562	-	-	-	-	-
73,562	-	-	-	-	-
-	4,000	-	-	-	-
-	4,000	-	-	-	-
-	4,000	-	-	-	-
71,080	-	-	-	-	-
71,080	-	-	-	-	-
71,080	-	-	-	-	-
135,000	-	-	-	1,441,984	-
135,000	-	-	-	1,441,984	-

經資門併計　　中華民國

年度別	科目 款	項	目	節	名稱	以前年度轉入數 應收數	以前年度轉入數 保留數	本年度減免(註銷)數 應收數	本年度減免(註銷)數 保留數
101				1	使用補償金	1,576,984	-	-	-
		6			財政局	71,524,044	-	-	-
			1		財產售價	29,430,625	-	-	-
				1	不動產售價	29,430,625	-	-	-
			2		財產孳息	42,093,419	-	-	-
				1	地租	3,325,610	-	-	-
				2	使用補償金	38,767,809	-	-	-
		7			西區稅捐稽徵處	93,000	-	-	-
			1		財產孳息	93,000	-	-	-
				1	使用補償金	93,000	-	-	-
		8			經濟發展局	1,073,280	-	-	-
			1		財產孳息	1,073,280	-	-	-
				1	地租	999,429	-	-	-
				2	使用補償金	73,851	-	-	-
		9			養護工程處	323,485	-	-	-
			1		財產孳息	323,485	-	-	-
				1	使用補償金	323,485	-	-	-
		10			警察局	1,942,042	-	-	-
			1		財產孳息	1,942,042	-	-	-
				1	使用補償金	1,942,042	-	-	-
		11			地政局	117,385	-	-	-
			1		財產孳息	117,385	-	-	-
				1	佃租	69,370	-	-	-
				2	使用補償金	48,015	-	-	-
		12			農業局	4,272,502	-	-	-
			1		財產孳息	4,272,502	-	-	-
				1	使用補償金	4,272,502	-	-	-
		13			勞工局	290,500	-	-	-
			1		財產孳息	290,500	-	-	-
				1	房租	290,500	-	-	-
		14			文化局	388,542	-	-	-
			1		財產孳息	388,542	-	-	-
				1	權利金	388,542	-	-	-
		15			海洋局	68,874	-	-	-
			1		財產孳息	68,874	-	-	-
				1	地租	64,909	-	-	-
				2	房租	3,965	-	-	-
	8				補助收入	216,265,999	2,876,979,627	168,737,071	4,109,172
		1			原住民事務委員會	172,847,008	-	156,310,664	-
			1		中央各部會補助收入	172,847,008	-	156,310,664	-
		2			美濃區公所	4,865,321	-	1,523,610	-

方總決算
別轉入數決算表

102年度　　單位：新台幣元

本年度實現數		本年度調整數		本年度未結清數	
應收數	保留數	應收數	保留數	應收數	保留數
135,000	-	-	-	1,441,984	-
45,124,568	-	-	-	26,399,476	-
28,617,335	-	-	-	813,290	-
28,617,335	-	-	-	813,290	-
16,507,233	-	-	-	25,586,186	-
3,197,518	-	-	-	128,092	-
13,309,715	-	-	-	25,458,094	-
28,029	-	-	-	64,971	-
28,029	-	-	-	64,971	-
28,029	-	-	-	64,971	-
545,310	-	-	-	527,970	-
545,310	-	-	-	527,970	-
474,519	-	-	-	524,910	-
70,791	-	-	-	3,060	-
291,791	-	-	-	31,694	-
291,791	-	-	-	31,694	-
291,791	-	-	-	31,694	-
-	-	-	-	1,942,042	-
-	-	-	-	1,942,042	-
-	-	-	-	1,942,042	-
63,542	-	-	-	53,843	-
63,542	-	-	-	53,843	-
61,270	-	-	-	8,100	-
2,272	-	-	-	45,743	-
413,441	-	-	-	3,859,061	-
413,441	-	-	-	3,859,061	-
413,441	-	-	-	3,859,061	-
252,000	-	-	-	38,500	-
252,000	-	-	-	38,500	-
252,000	-	-	-	38,500	-
388,542	-	-	-	-	-
388,542	-	-	-	-	-
388,542	-	-	-	-	-
68,874	-	-	-	-	-
68,874	-	-	-	-	-
64,909	-	-	-	-	-
3,965	-	-	-	-	-
35,588,815	265,145,405	-	-	11,940,113	2,607,725,050
13,875,796	-	-	-	2,660,548	-
13,875,796	-	-	-	2,660,548	-
450,142	-	-	-	2,891,569	-

經資門併計　　中華民國

年度別	科目 款	項	目	節	名稱	以前年度轉入數 應收數	以前年度轉入數 保留數	本年度減免(註銷)數 應收數	本年度減免(註銷)數 保留數
101			1		中央各部會補助收入	4,865,321	-	1,523,610	-
		3			桃源區公所	-	3,431,560	-	51,205
			1		中央各部會補助收入	-	3,431,560	-	51,205
		4			財政局	-	2,091,173,000	-	-
			1		補助收入	-	2,091,173,000	-	-
		5			新建工程處	-	134,538,047	-	-
			1		中央各部會補助收入	-	134,538,047	-	-
		6			養護工程處	-	85,692	-	-
			1		中央各部會補助收入	-	85,692	-	-
		7			衛生局	-	20,797,600	-	-
			1		中央各部會補助收入	-	20,797,600	-	-
		8			環境保護局	29,107,273	-	10,301,120	-
			1		中央各部會補助收入	29,107,273	-	10,301,120	-
		9			農業局	7,564,641	-	601,677	-
			1		中央各部會補助收入	7,564,641	-	601,677	-
		10			捷運工程局	-	474,143,471	-	-
			1		中央各部會補助收入	-	474,143,471	-	-
		11			文化局	-	17,211,042	-	56,045
			1		中央各部會補助收入	-	17,211,042	-	56,045
		12			交通局	-	14,520,000	-	-
			1		中央各部會補助收入	-	14,520,000	-	-
		13			觀光局	1,881,756	-	-	-
			1		中央各部會補助收入	1,881,756	-	-	-
		14			水利局	-	121,079,215	-	4,001,922
			1		中央各部會補助收入	-	121,079,215	-	4,001,922
	9				捐獻及贈與收入	11,840,389	17,459,581	79,787	1,774,401
		1			岡山區公所	6,000,000	-	-	-
			1		捐獻收入	6,000,000	-	-	-
				1	一般捐獻收入	6,000,000	-	-	-
		2			路竹區公所	700,000	-	-	-
			1		捐獻收入	700,000	-	-	-
				1	一般捐獻收入	700,000	-	-	-
		3			茄萣區公所	752,000	4,905,049	-	262,599
			1		捐獻收入	752,000	4,905,049	-	262,599

方總決算
別轉入數決算表

102年度　　單位：新台幣元

本年度實現數		本年度調整數		本年度未結清數	
應收數	保留數	應收數	保留數	應收數	保留數
450,142	-	-	-	2,891,569	-
-	3,380,355	-	-	-	-
-	3,380,355	-	-	-	-
-	112,500,000	-	-	-	1,978,673,000
-	112,500,000	-	-	-	1,978,673,000
-	14,956,047	-	-	-	119,582,000
-	14,956,047	-	-	-	119,582,000
-	85,692	-	-	-	-
-	85,692	-	-	-	-
-	-	-	-	-	20,797,600
-	-	-	-	-	20,797,600
18,779,157	-	-	-	26,996	-
18,779,157	-	-	-	26,996	-
601,964	-	-	-	6,361,000	-
601,964	-	-	-	6,361,000	-
-	-	-	-	-	474,143,471
-	-	-	-	-	474,143,471
-	16,906,697	-	-	-	248,300
-	16,906,697	-	-	-	248,300
-	14,520,000	-	-	-	-
-	14,520,000	-	-	-	-
1,881,756	-	-	-	-	-
1,881,756	-	-	-	-	-
-	102,796,614	-	-	-	14,280,679
-	102,796,614	-	-	-	14,280,679
11,760,602	15,685,180	-	-	-	-
6,000,000	-	-	-	-	-
6,000,000	-	-	-	-	-
6,000,000	-	-	-	-	-
700,000	-	-	-	-	-
700,000	-	-	-	-	-
700,000	-	-	-	-	-
752,000	4,642,450	-	-	-	-
752,000	4,642,450	-	-	-	-

經資門併計　　中華民國

年度別	科目 款	項	目	節	名稱	以前年度轉入數 應收數	以前年度轉入數 保留數	本年度減免(註銷)數 應收數	本年度減免(註銷)數 保留數
101				1	一般捐獻收入	752,000	4,905,049	-	262,599
		4			永安區公所	-	10,320,900	-	1,511,802
			1		捐獻收入	-	10,320,900	-	1,511,802
				1	一般捐獻收入	-	10,320,900	-	1,511,802
		5			旗山區公所	-	2,233,632	-	-
			1		捐獻收入	-	2,233,632	-	-
				1	一般捐獻收入	-	2,233,632	-	-
		6			美濃區公所	4,388,389	-	79,787	-
			1		捐獻收入	4,388,389	-	79,787	-
				1	一般捐獻收入	4,388,389	-	79,787	-
	11				其他收入	201,903	22,678,018	-	-
		1			財政局	61,155	-	-	-
			1		什項收入	61,155	-	-	-
				1	利息收入	61,155	-	-	-
		2			經濟發展局	29,548	-	-	-
			1		什項收入	29,548	-	-	-
				1	售電收入	29,548	-	-	-
		3			衛生局	-	22,678,018	-	-
			1		什項收入	-	22,678,018	-	-
				1	什項收入	-	22,678,018	-	-
		4			法制局	111,200	-	-	-
			1		什項收入	111,200	-	-	-
				1	什項收入	111,200	-	-	-
					小計	1,810,789,684	2,917,121,226	171,978,458	5,883,573
					合計	**5,280,623,352**	**6,987,462,503**	**1,501,886,619**	**196,852,577**

方總決算
別轉入數決算表

102年度

單位：新台幣元

本年度實現數		本年度調整數		本年度未結清數	
應收數	保留數	應收數	保留數	應收數	保留數
752,000	4,642,450	-	-	-	-
-	8,809,098	-	-	-	-
-	8,809,098	-	-	-	-
-	8,809,098	-	-	-	-
-	2,233,632	-	-	-	-
-	2,233,632	-	-	-	-
-	2,233,632	-	-	-	-
4,308,602	-	-	-	-	-
4,308,602	-	-	-	-	-
4,308,602	-	-	-	-	-
157,752	22,678,018	-	-	44,151	-
17,004	-	-	-	44,151	-
17,004	-	-	-	44,151	-
17,004	-	-	-	44,151	-
29,548	-	-	-	-	-
29,548	-	-	-	-	-
29,548	-	-	-	-	-
-	22,678,018	-	-	-	-
-	22,678,018	-	-	-	-
-	22,678,018	-	-	-	-
111,200	-	-	-	-	-
111,200	-	-	-	-	-
111,200	-	-	-	-	-
1,233,386,516	303,512,603	-	-	405,424,710	2,607,725,050
1,690,012,551	**1,833,848,104**	**-**	**-**	**2,088,724,182**	**4,956,761,822**

高雄市地
以前年度歲出政事別

經常門　　中華民國

年度別	科目 款	科目 名稱	以前年度轉入數 應付數	以前年度轉入數 保留數	本年度減免(註銷)數 應付數	本年度減免(註銷)數 保留數
99~101	2	行政支出	693,384	17,178,573	-	2,928,618
97~101	3	民政支出	3,693,301	42,792,993	12,000	6,934,195
99~101	4	財務支出	-	24,092,311	-	875,902
101	5	警政支出	-	84,237,181	-	303,447
98~101	7	文化支出	1,054,000	185,410,362	-	14,536,510
98~101	8	農業支出	35,533	31,325,882	-	3,115,373
99~101	9	交通支出	5,145,008	66,081,797	1,830,433	6,153,654
99~101	10	其他經濟服務支出	-	147,793,607	-	3,223,555
91~99	11	工業支出	1,190,000	27,647,487	-	1,331,544
98	13	社會救助支出	99,000	-	99,000	-
100~101	14	福利服務支出	-	3,001,730	-	20,659
100~101	16	醫療保健支出	-	1,744,582	-	79,000
101	17	社區發展支出	-	34,973,240	-	466,351
94~101	18	環境保護支出	21,580,971	160,758,715	2,520,000	23,612,996
101	22	其他支出	-	1,570,170	-	-
		合計	**33,491,197**	**828,608,630**	**4,461,433**	**63,581,804**

方總決算
轉入數決算提要表

102年度　　單位：新台幣元

本年度實現數		本年度調整數		本年度未結清數	
應付數	保留數	應付數	保留數	應付數	保留數
670,271	12,452,722	-	-	23,113	1,797,233
3,681,301	19,089,476	-	-	-	16,769,322
-	8,721,852	-	-	-	14,494,557
-	83,933,734	-	-	-	-
-	141,842,952	-	-	1,054,000	29,030,900
35,533	26,197,309	-	-	-	2,013,200
3,314,575	59,282,377	-	-	-	645,766
-	101,459,652	-	-	-	43,110,400
1,190,000	9,236,456	-	-	-	17,079,487
-	-	-	-	-	-
-	2,981,071	-	-	-	-
-	1,052,405	-	-	-	613,177
-	26,165,749	-	-	-	8,341,140
17,163,850	120,253,883	-	-	1,897,121	16,891,836
-	1,570,170	-	-	-	-
26,055,530	**614,239,808**	**-**	**-**	**2,974,234**	**150,787,018**

高雄市地
以前年度歲出政事別

資本門　　中華民國

年度別	科目 款	科目 名稱	以前年度轉入數 應付數	以前年度轉入數 保留數	本年度減免(註銷)數 應付數	本年度減免(註銷)數 保留數
101	1	政權行使支出	-	136,350	-	-
93~101	2	行政支出	5,674,574	61,376,966	-	968,706
94~101	3	民政支出	56,466,685	1,161,200,728	2,078,760	111,261,457
101	4	財務支出	-	9,277,024	-	-
99~101	5	警政支出	1,337,826	370,559,317	3,807	5,951,432
97~101	6	教育支出	-	81,910,062	-	17,809,735
96~101	7	文化支出	9,351,354	414,132,901	-	117,835,997
97~101	8	農業支出	24,433,180	438,312,113	1,333,881	9,638,210
93~101	9	交通支出	139,577,229	3,512,124,924	6,189,724	382,911,292
95~101	10	其他經濟服務支出	7,531,284	118,198,213	50,898	8,959,914
98~99	11	工業支出	184,650	8,966,911	57,560	2,092,612
94~101	14	福利服務支出	-	24,588,868	-	1,214,551
98~101	16	醫療保健支出	-	252,695,774	-	257,842
98~101	17	社區發展支出	17,289,154	224,716,780	-	30,487,731
97~101	18	環境保護支出	69,620,929	1,262,441,931	44,836	71,755,376
99~101	22	其他支出	4,432,001	203,092,476	-	15,054,504
		合計	**335,898,866**	**8,143,731,338**	**9,759,466**	**776,199,359**

方總決算
轉入數決算提要表

102年度　　單位：新台幣元

本年度實現數		本年度調整數		本年度未結清數	
應付數	保留數	應付數	保留數	應付數	保留數
-	136,350	-	-	-	-
2,152,915	58,366,429	-	-	3,521,659	2,041,831
54,387,925	759,283,421	22,161,780	-22,161,780	22,161,780	268,494,070
-	8,936,268	-	-	-	340,756
1,334,019	268,271,772	9,349,199	-9,349,199	9,349,199	86,986,914
-	59,977,839	1,588,000	-1,588,000	1,588,000	2,534,488
8,218,339	281,420,406	513,046	-513,046	1,646,061	14,363,452
23,075,752	415,552,154	428,653	-428,653	452,200	12,693,096
122,653,225	2,014,280,135	247,358,966	-247,358,966	258,093,246	867,574,531
7,480,386	55,722,851	76,812	-76,812	76,812	53,438,636
127,090	3,697,350	-	-	-	3,176,949
-	18,390,555	-	-	-	4,983,762
-	220,263,102	953,678	-953,678	953,678	31,221,152
17,289,154	184,970,712	-	-	-	9,258,337
68,866,105	964,826,881	76,608,007	-76,608,007	77,317,995	149,251,667
4,432,001	180,168,575	7,801,843	-7,801,843	7,801,843	67,554
310,016,911	**5,494,264,800**	**366,839,984**	**-366,839,984**	**382,962,473**	**1,506,427,195**

經資門併計　　中華民國

年度別	科目 款	項	目	節	名稱	以前年度轉入數 應付數	以前年度轉入數 保留數	本年度減免(註銷)數 應付數	本年度減免(註銷)數 保留數
91	11				工業支出	-	1,175,000	-	-
		1			大寮區公所	-	1,175,000	-	-
			36		都市規劃	-	1,175,000	-	-
				1	都市計劃	-	1,175,000	-	-
					小計	-	1,175,000	-	-
92	11				工業支出	-	1,434,000	-	-
		1			都市發展局	-	1,434,000	-	-
			33		建管行政	-	1,434,000	-	-
				1	都市計畫	-	1,434,000	-	-
					小計	-	1,434,000	-	-
93	2				行政支出	-	744,064	-	744,064
		1			岡山區公所	-	744,064	-	744,064
			14		一般建築及設備	-	744,064	-	744,064
				1	充實設備	-	744,064	-	744,064
	9				交通支出	-	216,169	-	-
		1			燕巢區公所	-	216,169	-	-
			41		道路橋樑工程	-	216,169	-	-
				1	道路橋樑工程	-	216,169	-	-
	11				工業支出	-	2,590,400	-	-
		1			仁武區公所	-	716,400	-	-
			35		建管行政	-	716,400	-	-
				1	都市規劃	-	716,400	-	-
		2			都市發展局	-	1,874,000	-	-
			33		建管行政	-	1,874,000	-	-
				1	都市計畫	-	1,874,000	-	-
					小計	-	3,550,633	-	744,064
94	3				民政支出	-	562,736	-	-
		1			兵役局	-	562,736	-	-
			2		兵役動管勤務	-	562,736	-	-
				1	動管勤務業務	-	562,736	-	-
	9				交通支出	-	3,188,350	-	224,313
		1			燕巢區公所	-	963,350	-	75,160
			41		道路橋樑工程	-	963,350	-	75,160
				1	道路橋樑工程	-	963,350	-	75,160
		2			交通局	-	2,225,000	-	149,153
			2		交通規劃及管理	-	2,225,000	-	149,153
				9	新建停車場	-	2,225,000	-	149,153
	11				工業支出	-	870,000	-	-
		1			都市發展局	-	870,000	-	-
			33		建管行政	-	870,000	-	-

方總決算
別轉入數決算表

102年度　　單位：新台幣元

本年度實現數		本年度調整數		本年度未結清數	
應付數	保留數	應付數	保留數	應付數	保留數
-	-	-	-	-	1,175,000
-	-	-	-	-	1,175,000
-	-	-	-	-	1,175,000
-	-	-	-	-	1,175,000
-	-	-	-	-	1,175,000
-	-	-	-	-	1,434,000
-	-	-	-	-	1,434,000
-	-	-	-	-	1,434,000
-	-	-	-	-	1,434,000
-	-	-	-	-	1,434,000
-	-	-	-	-	-
-	-	-	-	-	-
-	-	-	-	-	-
-	-	-	-	-	-
-	216,169	-	-	-	-
-	216,169	-	-	-	-
-	216,169	-	-	-	-
-	216,169	-	-	-	-
-	780,000	-	-	-	1,810,400
-	-	-	-	-	716,400
-	-	-	-	-	716,400
-	-	-	-	-	716,400
-	780,000	-	-	-	1,094,000
-	780,000	-	-	-	1,094,000
-	780,000	-	-	-	1,094,000
-	996,169	-	-	-	1,810,400
-	562,736	-	-	-	-
-	562,736	-	-	-	-
-	562,736	-	-	-	-
-	562,736	-	-	-	-
-	2,118,397	845,640	-845,640	845,640	-
-	42,550	845,640	-845,640	845,640	-
-	42,550	845,640	-845,640	845,640	-
-	42,550	845,640	-845,640	845,640	-
-	2,075,847	-	-	-	-
-	2,075,847	-	-	-	-
-	2,075,847	-	-	-	-
-	580,000	-	-	-	290,000
-	580,000	-	-	-	290,000
-	580,000	-	-	-	290,000

經資門併計　　中華民國

年度別	科目 款	項	目	節	名稱	以前年度轉入數 應付數	以前年度轉入數 保留數	本年度減免(註銷)數 應付數	本年度減免(註銷)數 保留數
94				1	都市計畫	-	870,000	-	-
	14				福利服務支出	-	1,530,732	-	-
		1			社會局	-	1,530,732	-	-
			4		社政業務	-	1,530,732	-	-
				5	婦幼青少年館業務	-	1,530,732	-	-
	18				環境保護支出	1,847,121	681,318	-	-
		1			岡山區公所	-	666,601	-	-
			51		環保業務	-	666,601	-	-
				2	垃圾場管理	-	666,601	-	-
		2			永安區公所	-	14,717	-	-
			51		環保業務	-	14,717	-	-
				1	環境衛生	-	14,717	-	-
		3			環境保護局	1,847,121	-	-	-
			51		環保業務	1,847,121	-	-	-
				1	環境衛生	1,847,121	-	-	-
					小計	1,847,121	6,833,136	-	224,313
95	2				行政支出	952,275	-	-	-
		1			路竹區公所	952,275	-	-	-
			14		一般建築及設備	952,275	-	-	-
				1	充實設備	952,275	-	-	-
	3				民政支出	1,841,860	-	1,841,860	-
		1			旗津區公所	1,841,860	-	1,841,860	-
			3		廳舍興建與充實設備	1,841,860	-	1,841,860	-
				1	廳舍修建	1,841,860	-	1,841,860	-
	9				交通支出	-	166,570,542	-	1,224,894
		1			捷運工程局	-	166,570,542	-	1,224,894
			13		非營業基金	-	166,570,542	-	1,224,894
				1	捷運建設基金	-	166,570,542	-	1,224,894
	10				其他經濟服務支出	-	2,770,345	-	26,557
		1			大社區公所	-	402,375	-	-
			44		其他公共工程	-	402,375	-	-
				1	其他公共工程	-	402,375	-	-
		2			永安區公所	-	2,367,970	-	26,557
			44		其他公共工程	-	2,367,970	-	26,557
				1	其他公共工程	-	2,367,970	-	26,557
	11				工業支出	890,000	818,100	-	-
		1			鳥松區公所	890,000	-	-	-
			35		建管行政	890,000	-	-	-
				1	都市規劃	890,000	-	-	-
		2			岡山區公所	-	525,000	-	-

方總決算
別轉入數決算表

102年度　　單位：新台幣元

本年度實現數		本年度調整數		本年度未結清數	
應付數	保留數	應付數	保留數	應付數	保留數
-	580,000	-	-	-	290,000
-	-	-	-	-	1,530,732
-	-	-	-	-	1,530,732
-	-	-	-	-	1,530,732
-	-	-	-	-	1,530,732
-	632,593	-	-	1,847,121	48,725
-	617,876	-	-	-	48,725
-	617,876	-	-	-	48,725
-	617,876	-	-	-	48,725
-	14,717	-	-	-	-
-	14,717	-	-	-	-
-	14,717	-	-	-	-
-	-	-	-	1,847,121	-
-	-	-	-	1,847,121	-
-	-	-	-	1,847,121	-
-	3,893,726	845,640	-845,640	2,692,761	1,869,457
952,275	-	-	-	-	-
952,275	-	-	-	-	-
952,275	-	-	-	-	-
952,275	-	-	-	-	-
-	-	-	-	-	-
-	-	-	-	-	-
-	-	-	-	-	-
-	-	-	-	-	-
-	128,787,000	-	-	-	36,558,648
-	128,787,000	-	-	-	36,558,648
-	128,787,000	-	-	-	36,558,648
-	128,787,000	-	-	-	36,558,648
-	2,341,413	-	-	-	402,375
-	-	-	-	-	402,375
-	-	-	-	-	402,375
-	-	-	-	-	402,375
-	2,341,413	-	-	-	-
-	2,341,413	-	-	-	-
-	2,341,413	-	-	-	-
890,000	818,100	-	-	-	-
890,000	-	-	-	-	-
890,000	-	-	-	-	-
890,000	-	-	-	-	-
-	525,000	-	-	-	-

經資門併計　　中華民國

年度別	科目 款	項	目	節	名稱	以前年度轉入數 應付數	以前年度轉入數 保留數	本年度減免(註銷)數 應付數	本年度減免(註銷)數 保留數
95			35		建管行政	-	525,000	-	-
				1	都市規劃	-	525,000	-	-
		3			都市發展局	-	293,100	-	-
			33		建管行政	-	293,100	-	-
				1	都市計畫	-	293,100	-	-
	18				環境保護支出	-	4,046,189	-	-
		1			岡山區公所	-	3,467,269	-	-
			51		環保業務	-	3,467,269	-	-
				1	環境衛生	-	381,600	-	-
				2	垃圾場管理	-	3,085,669	-	-
		2			永安區公所	-	578,920	-	-
			51		環保業務	-	578,920	-	-
				1	環境衛生	-	578,920	-	-
					小計	3,684,135	174,205,176	1,841,860	1,251,451
96	7				文化支出	-	1,492,500	-	-
		1			文化局	-	1,492,500	-	-
			5		文教活動	-	1,492,500	-	-
				5	文化資產	-	1,492,500	-	-
	9				交通支出	1,777,742	17,649,605	-	203,669
		1			大寮區公所	1,777,742	1,054,350	-	203,669
			41		道路橋樑工程	1,777,742	1,054,350	-	203,669
				1	道路橋樑工程	1,777,742	1,054,350	-	203,669
		2			新建工程處	-	16,595,255	-	-
			7		道路橋梁廣場地景工程	-	16,595,255	-	-
				1	新建道路橋樑廣場地景	-	16,595,255	-	-
	11				工業支出	300,000	5,014,000	-	-
		1			鳥松區公所	300,000	-	-	-
			35		建管行政	300,000	-	-	-
				1	都市規劃	300,000	-	-	-
		2			都市發展局	-	5,014,000	-	-
			33		建管行政	-	5,014,000	-	-
				1	都市計畫	-	5,014,000	-	-
	18				環境保護支出	-	3,720,345	-	1,147,071
		1			岡山區公所	-	2,002,065	-	-
			51		環保業務	-	2,002,065	-	-
				1	環境衛生	-	779,065	-	-
				2	垃圾場管理	-	1,223,000	-	-
		2			永安區公所	-	194,709	-	-
			51		環保業務	-	194,709	-	-
				1	環境衛生	-	194,709	-	-

方總決算
別轉入數決算表

102年度

單位：新台幣元

本年度實現數		本年度調整數		本年度未結清數	
應付數	保留數	應付數	保留數	應付數	保留數
-	525,000	-	-	-	-
-	525,000	-	-	-	-
-	293,100	-	-	-	-
-	293,100	-	-	-	-
-	293,100	-	-	-	-
-	2,912,271	-	-	-	1,133,918
-	2,333,351	-	-	-	1,133,918
-	2,333,351	-	-	-	1,133,918
-	-	-	-	-	381,600
-	2,333,351	-	-	-	752,318
-	578,920	-	-	-	-
-	578,920	-	-	-	-
-	578,920	-	-	-	-
1,842,275	134,858,784	-	-	-	38,094,941
-	1,492,500	-	-	-	-
-	1,492,500	-	-	-	-
-	1,492,500	-	-	-	-
-	1,492,500	-	-	-	-
1,777,742	17,445,936	-	-	-	-
1,777,742	850,681	-	-	-	-
1,777,742	850,681	-	-	-	-
1,777,742	850,681	-	-	-	-
-	16,595,255	-	-	-	-
-	16,595,255	-	-	-	-
-	16,595,255	-	-	-	-
300,000	4,000,000	-	-	-	1,014,000
300,000	-	-	-	-	-
300,000	-	-	-	-	-
300,000	-	-	-	-	-
-	4,000,000	-	-	-	1,014,000
-	4,000,000	-	-	-	1,014,000
-	4,000,000	-	-	-	1,014,000
-	952,459	-	-	-	1,620,815
-	381,250	-	-	-	1,620,815
-	381,250	-	-	-	1,620,815
-	54,955	-	-	-	724,110
-	326,295	-	-	-	896,705
-	194,709	-	-	-	-
-	194,709	-	-	-	-
-	194,709	-	-	-	-

經資門併計　　中華民國

年度別	科目 款	項	目	節	名稱	以前年度轉入數 應付數	以前年度轉入數 保留數	本年度減免(註銷)數 應付數	本年度減免(註銷)數 保留數
96		3			環境保護局	-	1,523,571	-	1,147,071
			49		環保業務	-	1,523,571	-	1,147,071
				7	焚化廠管理	-	1,523,571	-	1,147,071
					小計	2,077,742	27,876,450	-	1,350,740
97	3				民政支出	-	19,053,159	-	13,785,378
		1			原住民事務委員會	-	14,053,159	-	8,785,378
			5		原住民業務	-	14,053,159	-	8,785,378
				1	原住民建設	-	14,053,159	-	8,785,378
		2			地政局	-	5,000,000	-	5,000,000
			8		地政業務	-	5,000,000	-	5,000,000
				1	地政業務管理	-	5,000,000	-	5,000,000
	6				教育支出	-	2,700,246	-	-
		1			教育局	-	2,700,246	-	-
			2		教育局(處)	-	2,700,246	-	-
				4	教育業務建築及設備	-	2,700,246	-	-
	7				文化支出	-	1,368,000	-	-
		1			文化局	-	1,368,000	-	-
			5		文教活動	-	1,368,000	-	-
				5	文化資產	-	1,368,000	-	-
	8				農業支出	-	6,520,186	-	4,484,986
		1			水利局	-	6,520,186	-	4,484,986
			30		水利工程	-	6,520,186	-	4,484,986
				1	水利工程	-	6,520,186	-	4,484,986
	9				交通支出	-	419,359	-	206,704
		1			養護工程處	-	419,359	-	206,704
			37		交通管理業務	-	419,359	-	206,704
				1	觀光管理及工程	-	419,359	-	206,704
	10				其他經濟服務支出	-	450,000	-	-
		1			岡山區公所	-	450,000	-	-
			44		其他公共工程	-	450,000	-	-
				1	其他公共工程	-	450,000	-	-
	18				環境保護支出	720,000	6,681,477	720,000	-
		1			岡山區公所	-	1,184,865	-	-
			51		環保業務	-	1,184,865	-	-
				1	環境衛生	-	868,881	-	-
				2	垃圾場管理	-	315,984	-	-
		2			永安區公所	-	335,408	-	-
			51		環保業務	-	335,408	-	-
				1	環境衛生	-	335,408	-	-
		3			環境保護局	720,000	-	720,000	-

方總決算
別轉入數決算表

102年度

單位：新台幣元

本年度實現數		本年度調整數		本年度未結清數	
應付數	保留數	應付數	保留數	應付數	保留數
-	376,500	-	-	-	-
-	376,500	-	-	-	-
-	376,500	-	-	-	-
2,077,742	23,890,895	-	-	-	2,634,815
-	-	-	-	-	5,267,781
-	-	-	-	-	5,267,781
-	-	-	-	-	5,267,781
-	-	-	-	-	5,267,781
-	-	-	-	-	-
-	-	-	-	-	-
-	-	-	-	-	-
-	2,700,246	-	-	-	-
-	2,700,246	-	-	-	-
-	2,700,246	-	-	-	-
-	2,700,246	-	-	-	-
-	684,000	-	-	-	684,000
-	684,000	-	-	-	684,000
-	684,000	-	-	-	684,000
-	684,000	-	-	-	684,000
-	2,035,200	-	-	-	-
-	2,035,200	-	-	-	-
-	2,035,200	-	-	-	-
-	2,035,200	-	-	-	-
-	212,655	-	-	-	-
-	212,655	-	-	-	-
-	212,655	-	-	-	-
-	212,655	-	-	-	-
-	450,000	-	-	-	-
-	450,000	-	-	-	-
-	450,000	-	-	-	-
-	450,000	-	-	-	-
-	552,681	-	-	-	6,128,796
-	441,624	-	-	-	743,241
-	441,624	-	-	-	743,241
-	190,261	-	-	-	678,620
-	251,363	-	-	-	64,621
-	111,057	-	-	-	224,351
-	111,057	-	-	-	224,351
-	111,057	-	-	-	224,351
-	-	-	-	-	-

經資門併計　　中華民國

年度別	科目 款	項	目	節	名稱	以前年度轉入數 應付數	以前年度轉入數 保留數	本年度減免(註銷)數 應付數	本年度減免(註銷)數 保留數
97			9		垃圾集運與清潔維護	720,000	-	720,000	-
				1	垃圾集運管理	720,000	-	720,000	-
		4			水利局	-	5,161,204	-	-
			5		下水道工程	-	5,161,204	-	-
				2	污水系統	-	5,161,204	-	-
					小計	720,000	37,192,427	720,000	18,477,068
98	2				行政支出	4,722,299	46,292,071	-	224,642
		1			殯葬管理處	4,722,299	46,292,071	-	224,642
			14		一般建築及設備	4,722,299	46,292,071	-	224,642
				1	充實設備	4,722,299	46,292,071	-	224,642
	3				民政支出	6,213,979	5,140,000	-	50,000
		1			客家事務委員會	2,653,409	-	-	-
			2		客家行政	2,653,409	-	-	-
				1	客家事務管理	2,653,409	-	-	-
		2			地政局	-	5,000,000	-	-
			8		地政業務	-	5,000,000	-	-
				1	地政業務管理	-	5,000,000	-	-
		3			消防局	3,560,570	140,000	-	50,000
			2		消防勤業務	3,560,570	140,000	-	50,000
				2	救災救護勤業務	3,560,570	140,000	-	50,000
	6				教育支出	-	18,039,186	-	75,940
		1			教育局	-	18,039,186	-	75,940
			2		教育局(處)	-	18,039,186	-	75,940
				4	教育業務建築及設備	-	18,039,186	-	75,940
	7				文化支出	654,320	1,915,850	-	93,412
		1			體育處	-	645,185	-	33,412
			3		廳舍興建與充實設備	-	645,185	-	33,412
				1	廳舍修建	-	645,185	-	33,412
		2			文化局	654,320	1,270,665	-	60,000
			2		文化建設與活動	-	60,000	-	60,000
				1	文化政策與環境推展	-	60,000	-	60,000
			5		文教活動	654,320	1,210,665	-	-
				5	文化資產	654,320	1,210,665	-	-
	8				農業支出	-	94,384,767	-	1,248,200
		1			梓官區公所	-	94,500	-	94,500
			31		農業管理與輔導業務	-	94,500	-	94,500

方總決算
別轉入數決算表

102年度

單位：新台幣元

本年度實現數		本年度調整數		本年度未結清數	
應付數	保留數	應付數	保留數	應付數	保留數
-	-	-	-	-	-
-	-	-	-	-	-
-	-	-	-	-	5,161,204
-	-	-	-	-	5,161,204
-	-	-	-	-	5,161,204
-	6,634,782	-	-	-	12,080,577
1,200,640	44,025,598	-	-	3,521,659	2,041,831
1,200,640	44,025,598	-	-	3,521,659	2,041,831
1,200,640	44,025,598	-	-	3,521,659	2,041,831
1,200,640	44,025,598	-	-	3,521,659	2,041,831
6,213,979	90,000	-	-	-	5,000,000
2,653,409	-	-	-	-	-
2,653,409	-	-	-	-	-
2,653,409	-	-	-	-	-
-	-	-	-	-	5,000,000
-	-	-	-	-	5,000,000
-	-	-	-	-	5,000,000
3,560,570	90,000	-	-	-	-
3,560,570	90,000	-	-	-	-
3,560,570	90,000	-	-	-	-
-	17,963,246	-	-	-	-
-	17,963,246	-	-	-	-
-	17,963,246	-	-	-	-
-	17,963,246	-	-	-	-
654,320	1,822,438	-	-	-	-
-	611,773	-	-	-	-
-	611,773	-	-	-	-
-	611,773	-	-	-	-
654,320	1,210,665	-	-	-	-
-	-	-	-	-	-
-	-	-	-	-	-
654,320	1,210,665	-	-	-	-
654,320	1,210,665	-	-	-	-
-	85,813,737	-	-	-	7,322,830
-	-	-	-	-	-
-	-	-	-	-	-

經資門併計　　中華民國

年度別	科目 款	項	目	節	名稱	以前年度轉入數 應付數	以前年度轉入數 保留數	本年度減免(註銷)數 應付數	本年度減免(註銷)數 保留數
98				1	農業推廣	-	94,500	-	94,500
		2			海洋局	-	259,909	-	259,909
			2		農產管理與輔導業務	-	259,909	-	259,909
				4	漁業管理	-	259,909	-	259,909
		3			水利局	-	94,030,358	-	893,791
			30		水利工程	-	94,030,358	-	893,791
				1	水利工程	-	94,030,358	-	893,791
	9				交通支出	2,041,955	16,721,783	622,526	1,827,475
		1			岡山區公所	-	157,000	-	52,710
			41		道路橋樑工程	-	157,000	-	52,710
				1	道路橋樑工程	-	157,000	-	52,710
		2			湖內區公所	269,020	-	269,020	-
			41		道路橋樑工程	269,020	-	269,020	-
				1	道路橋樑工程	269,020	-	269,020	-
		3			永安區公所	800,000	-	295,136	-
			40		下水道工程	265,889	-	94,245	-
				1	下水道工程	265,889	-	94,245	-
			41		道路橋樑工程	534,111	-	200,891	-
				1	道路橋樑工程	534,111	-	200,891	-
		4			新建工程處	972,935	16,564,783	58,370	1,774,765
			7		道路橋梁廣場地景工程	487,456	4,216,401	48,499	1,196,375
				1	新建道路橋梁廣場地景	487,456	4,216,401	48,499	1,196,375
			38		道路橋樑工程	485,479	12,348,382	9,871	578,390
				1	工程施工	485,479	12,348,382	9,871	578,390
	10				其他經濟服務支出	50,000	5,117,891	8,859	1,321,075
		1			仁武區公所	-	1,088,609	-	1,088,609
			44		其他公共工程	-	1,088,609	-	1,088,609
				1	其他公共工程	-	1,088,609	-	1,088,609
		2			岡山區公所	-	4,029,282	-	232,466
			44		其他公共工程	-	4,029,282	-	232,466
				1	其他公共工程	-	4,029,282	-	232,466
		3			永安區公所	50,000	-	8,859	-
			44		其他公共工程	50,000	-	8,859	-
				1	其他公共工程	50,000	-	8,859	-
	11				工業支出	184,650	17,858,669	57,560	3,331,156
		1			鳳山區公所	-	585,000	-	-
			35		建管行政	-	585,000	-	-
				1	都市規劃	-	585,000	-	-
		2			岡山區公所	-	1,430,000	-	-
			35		建管行政	-	1,430,000	-	-

方總決算
別轉入數決算表

102年度　　單位：新台幣元

本年度實現數		本年度調整數		本年度未結清數	
應付數	保留數	應付數	保留數	應付數	保留數
-	-	-	-	-	-
-	-	-	-	-	-
-	-	-	-	-	-
-	-	-	-	-	-
-	85,813,737	-	-	-	7,322,830
-	85,813,737	-	-	-	7,322,830
-	85,813,737	-	-	-	7,322,830
1,419,429	13,131,808	-	-	-	1,762,500
-	51,790	-	-	-	52,500
-	51,790	-	-	-	52,500
-	51,790	-	-	-	52,500
-	-	-	-	-	-
-	-	-	-	-	-
-	-	-	-	-	-
504,864	-	-	-	-	-
171,644	-	-	-	-	-
171,644	-	-	-	-	-
333,220	-	-	-	-	-
333,220	-	-	-	-	-
914,565	13,080,018	-	-	-	1,710,000
438,957	3,020,026	-	-	-	-
438,957	3,020,026	-	-	-	-
475,608	10,059,992	-	-	-	1,710,000
475,608	10,059,992	-	-	-	1,710,000
41,141	1,986,412	-	-	-	1,810,404
-	-	-	-	-	-
-	-	-	-	-	-
-	-	-	-	-	-
-	1,986,412	-	-	-	1,810,404
-	1,986,412	-	-	-	1,810,404
-	1,986,412	-	-	-	1,810,404
41,141	-	-	-	-	-
41,141	-	-	-	-	-
41,141	-	-	-	-	-
127,090	3,487,616	-	-	-	11,039,897
-	-	-	-	-	585,000
-	-	-	-	-	585,000
-	-	-	-	-	585,000
-	-	-	-	-	1,430,000
-	-	-	-	-	1,430,000

經資門併計　　中華民國

年度別	科目 款	項	目	節	名稱	以前年度轉入數 應付數	以前年度轉入數 保留數	本年度減免(註銷)數 應付數	本年度減免(註銷)數 保留數
98				1	都市規劃	-	1,430,000	-	-
		3			新建工程處	184,650	6,943,721	57,560	1,999,612
			34		其他公共工程	184,650	6,943,721	57,560	1,999,612
				1	其他公共工程	184,650	6,943,721	57,560	1,999,612
		4			都市發展局	-	8,899,948	-	1,331,544
			33		建管行政	-	8,899,948	-	1,331,544
				1	都市計畫	-	8,899,948	-	1,331,544
	13				社會救助支出	99,000	-	99,000	-
		1			社會局	99,000	-	99,000	-
			9		社會救助	99,000	-	99,000	-
				4	低收入戶暨清寒市民救助計畫	99,000	-	99,000	-
	16				醫療保健支出	-	740,565	-	74,236
		1			衛生局	-	740,565	-	74,236
			48		一般行政	-	740,565	-	74,236
				1	行政管理	-	740,565	-	74,236
	17				社區發展支出	-	134,645	-	74,645
		1			養護工程處	-	134,645	-	74,645
			10		公園管理	-	134,645	-	74,645
				4	公園綠地公共設施開闢改善及綠化工程	-	134,645	-	74,645
	18				環境保護支出	713,397	32,212,244	210,003	100,936
		1			岡山區公所	-	5,168,579	-	-
			51		環保業務	-	5,168,579	-	-
				1	環境衛生	-	1,300,726	-	-
				2	垃圾場管理	-	3,867,853	-	-
		2			永安區公所	-	504,566	-	-
			51		環保業務	-	504,566	-	-
				1	環境衛生	-	504,566	-	-
		3			環境保護局	210,000	-	210,000	-
			9		垃圾集運與清潔維護	210,000	-	210,000	-
				1	垃圾集運管理	210,000	-	210,000	-
		4			水利局	503,397	26,539,099	3	100,936
			5		下水道工程	503,397	26,539,099	3	100,936
				2	污水系統	-	177,920	-	42
				3	排水防洪	503,397	26,353,014	3	95,536
				4	溝渠維護	-	8,165	-	5,358
					小計	14,679,600	238,557,671	997,948	8,421,717
99	2				行政支出	-	1,000,000	-	-
		1			文化局	-	1,000,000	-	-

方總決算
別轉入數決算表

102年度

單位：新台幣元

本年度實現數		本年度調整數		本年度未結清數	
應付數	保留數	應付數	保留數	應付數	保留數
-	-	-	-	-	1,430,000
127,090	1,887,160	-	-	-	3,056,949
127,090	1,887,160	-	-	-	3,056,949
127,090	1,887,160	-	-	-	3,056,949
-	1,600,456	-	-	-	5,967,948
-	1,600,456	-	-	-	5,967,948
-	1,600,456	-	-	-	5,967,948
-	-	-	-	-	-
-	-	-	-	-	-
-	-	-	-	-	-
-	-	-	-	-	-
-	666,329	-	-	-	-
-	666,329	-	-	-	-
-	666,329	-	-	-	-
-	666,329	-	-	-	-
-	60,000	-	-	-	-
-	60,000	-	-	-	-
-	60,000	-	-	-	-
-	60,000	-	-	-	-
-	25,057,729	-503,394	503,394	-	7,556,973
-	2,459,048	-	-	-	2,709,531
-	2,459,048	-	-	-	2,709,531
-	632,087	-	-	-	668,639
-	1,826,961	-	-	-	2,040,892
-	452,500	-	-	-	52,066
-	452,500	-	-	-	52,066
-	452,500	-	-	-	52,066
-	-	-	-	-	-
-	-	-	-	-	-
-	-	-	-	-	-
-	22,146,181	-503,394	503,394	-	4,795,376
-	22,146,181	-503,394	503,394	-	4,795,376
-	177,878	-	-	-	-
-	21,965,496	-503,394	503,394	-	4,795,376
-	2,807	-	-	-	-
9,656,599	194,104,913	-503,394	503,394	3,521,659	36,534,435
-	1,000,000	-	-	-	-
-	1,000,000	-	-	-	-

經資門併計　　中華民國

年度別	科目 款	項	目	節	名稱	以前年度轉入數 應付數	以前年度轉入數 保留數	本年度減免(註銷)數 應付數	本年度減免(註銷)數 保留數
99			11		新聞業務	-	1,000,000	-	-
				1	新聞業務管理	-	1,000,000	-	-
	3				民政支出	13,351,139	107,948,998	-	1,073,920
		1			原住民事務委員會	-	35,735,113	-	751,706
			5		原住民業務	-	35,735,113	-	751,706
				1	原住民建設	-	35,735,113	-	751,706
		2			三民區公所	-	1,960,622	-	-
			2		區公所業務	-	1,960,622	-	-
				1	業務管理	-	1,960,622	-	-
		3			那瑪夏區公所	-	5,000,000	-	295,385
			21		殯葬業務	-	5,000,000	-	295,385
				1	公墓管理	-	5,000,000	-	295,385
		4			民政局	-	60,253,263	-	26,829
			4		選舉業務	-	253,263	-	26,829
				1	地方民意代表選舉經費	-	253,263	-	26,829
			18		民政業務	-	60,000,000	-	-
				1	民政業務管理	-	60,000,000	-	-
		5			地政局	-	5,000,000	-	-
			8		地政業務	-	5,000,000	-	-
				1	地政業務管理	-	5,000,000	-	-
		6			消防局	13,351,139	-	-	-
			2		消防勤業務	13,351,139	-	-	-
				8	災害管理勤業務	13,351,139	-	-	-
	4				財務支出	-	12,752,723	-	-
		1			財政局	-	12,752,723	-	-
			4		稅務金融及菸酒管理	-	3,252,723	-	-
				6	稅務金融及菸酒管理	-	3,252,723	-	-
			23		財政及公產業務	-	9,500,000	-	-
				1	財政業務管理	-	9,500,000	-	-
	5				警政支出	66,157	1,502,405	3,807	1,102,875
		1			警察局	66,157	1,502,405	3,807	1,102,875
			1		一般行政	66,157	1,502,405	3,807	1,102,875
				1	行政管理	66,157	1,502,405	3,807	1,102,875
	6				教育支出	-	56,576,815	-	14,534,800
		1			教育局	-	51,797,643	-	13,301,573
			2		教育局(處)	-	51,797,643	-	13,301,573
				4	教育業務建築及設備	-	51,797,643	-	13,301,573
		2			體育處	-	4,779,172	-	1,233,227

方總決算
別轉入數決算表

102年度　　單位：新台幣元

本年度實現數		本年度調整數		本年度未結清數	
應付數	保留數	應付數	保留數	應付數	保留數
-	1,000,000	-	-	-	-
-	1,000,000	-	-	-	-
13,351,139	68,785,999	-	-	-	38,089,079
-	34,209,930	-	-	-	773,477
-	34,209,930	-	-	-	773,477
-	34,209,930	-	-	-	773,477
-	1,960,622	-	-	-	-
-	1,960,622	-	-	-	-
-	1,960,622	-	-	-	-
-	93,368	-	-	-	4,611,247
-	93,368	-	-	-	4,611,247
-	93,368	-	-	-	4,611,247
-	32,522,079	-	-	-	27,704,355
-	226,434	-	-	-	-
-	226,434	-	-	-	-
-	32,295,645	-	-	-	27,704,355
-	32,295,645	-	-	-	27,704,355
-	-	-	-	-	5,000,000
-	-	-	-	-	5,000,000
-	-	-	-	-	5,000,000
13,351,139	-	-	-	-	-
13,351,139	-	-	-	-	-
13,351,139	-	-	-	-	-
-	3,252,723	-	-	-	9,500,000
-	3,252,723	-	-	-	9,500,000
-	3,252,723	-	-	-	-
-	3,252,723	-	-	-	-
-	-	-	-	-	9,500,000
-	-	-	-	-	9,500,000
62,350	399,530	-	-	-	-
62,350	399,530	-	-	-	-
62,350	399,530	-	-	-	-
62,350	399,530	-	-	-	-
-	37,919,527	1,588,000	-1,588,000	1,588,000	2,534,488
-	34,373,582	1,588,000	-1,588,000	1,588,000	2,534,488
-	34,373,582	1,588,000	-1,588,000	1,588,000	2,534,488
-	34,373,582	1,588,000	-1,588,000	1,588,000	2,534,488
-	3,545,945	-	-	-	-

經資門併計　　中華民國

年度別	科目 款	項	目	節	名稱	以前年度轉入數 應付數	以前年度轉入數 保留數	本年度減免(註銷)數 應付數	本年度減免(註銷)數 保留數
99			2		教育局(處)	-	4,779,172	-	1,233,227
				4	教育業務建築及設備	-	4,779,172	-	1,233,227
	7				文化支出	4,572,661	15,966,954	-	1,500,000
		1			客家事務委員會	-	1,650,000	-	-
			4		文化業務	-	1,650,000	-	-
				1	客家事務管理	-	1,650,000	-	-
		2			田寮區公所	1,054,000	-	-	-
			2		圖書館業務	1,054,000	-	-	-
				1	圖書館管理	1,054,000	-	-	-
		3			新聞局	-	42,000	-	-
			1		一般行政	-	42,000	-	-
				1	行政管理	-	42,000	-	-
		4			文化局	3,518,661	7,374,954	-	-
			5		文教活動	3,518,661	7,374,954	-	-
				1	文化活動及發展	3,518,661	7,374,954	-	-
		5			電影館	-	6,900,000	-	1,500,000
			2		活動與管理	-	6,900,000	-	1,500,000
				1	業務管理	-	6,900,000	-	1,500,000
	8				農業支出	1,536,225	265,455,974	-	1,889,757
		1			永安區公所	-	646,381	-	615,618
			32		水利工程	-	646,381	-	615,618
				1	水利工程	-	646,381	-	615,618
		2			海洋局	1,536,225	3,212,257	-	102,972
			2		農產管理與輔導業務	1,536,225	3,212,257	-	102,972
				4	漁業管理	1,536,225	3,212,257	-	102,972
		3			水利局	-	261,597,336	-	1,171,167
			29		水利行政	-	375,000	-	-
				1	水利行政管理	-	375,000	-	-
			30		水利工程	-	261,222,336	-	1,171,167
				1	水利工程	-	261,222,336	-	1,171,167
	9				交通支出	51,166,416	564,359,885	3,357	25,461,822
		1			鳳山區公所	-	425,000	-	-
			41		道路橋樑工程	-	425,000	-	-
				1	道路橋樑工程	-	425,000	-	-
		2			林園區公所	-	162,000	-	-
			39		交通管理業務	-	162,000	-	-
				1	各項工程管理	-	162,000	-	-
		3			梓官區公所	-	791,592	-	2,613
			41		道路橋樑工程	-	791,592	-	2,613
				1	道路橋樑工程	-	791,592	-	2,613

方總決算
別轉入數決算表

102年度　　單位：新台幣元

本年度實現數		本年度調整數		本年度未結清數	
應付數	保留數	應付數	保留數	應付數	保留數
-	3,545,945	-	-	-	-
-	3,545,945	-	-	-	-
3,518,661	13,066,954	-	-	1,054,000	1,400,000
-	1,650,000	-	-	-	-
-	1,650,000	-	-	-	-
-	1,650,000	-	-	-	-
-	-	-	-	1,054,000	-
-	-	-	-	1,054,000	-
-	-	-	-	1,054,000	-
-	42,000	-	-	-	-
-	42,000	-	-	-	-
-	42,000	-	-	-	-
3,518,661	7,374,954	-	-	-	-
3,518,661	7,374,954	-	-	-	-
3,518,661	7,374,954	-	-	-	-
-	4,000,000	-	-	-	1,400,000
-	4,000,000	-	-	-	1,400,000
-	4,000,000	-	-	-	1,400,000
1,536,225	262,078,017	-	-	-	1,488,200
-	30,763	-	-	-	-
-	30,763	-	-	-	-
-	30,763	-	-	-	-
1,536,225	3,024,285	-	-	-	85,000
1,536,225	3,024,285	-	-	-	85,000
1,536,225	3,024,285	-	-	-	85,000
-	259,022,969	-	-	-	1,403,200
-	375,000	-	-	-	-
-	375,000	-	-	-	-
-	258,647,969	-	-	-	1,403,200
-	258,647,969	-	-	-	1,403,200
50,828,930	434,533,126	2,740,951	-2,740,951	3,075,080	101,623,986
-	425,000	-	-	-	-
-	425,000	-	-	-	-
-	425,000	-	-	-	-
-	162,000	-	-	-	-
-	162,000	-	-	-	-
-	162,000	-	-	-	-
-	788,979	-	-	-	-
-	788,979	-	-	-	-
-	788,979	-	-	-	-

經資門併計　　中華民國

年度別	科目 款	項	目	節	名稱	以前年度轉入數 應付數	以前年度轉入數 保留數	本年度減免(註銷)數 應付數	本年度減免(註銷)數 保留數
99		4			美濃區公所	-	44,220,141	-	489,145
			41		道路橋樑工程	-	44,220,141	-	489,145
				1	道路橋樑工程	-	44,220,141	-	489,145
		5			那瑪夏區公所	-	39,133,564	-	9,574,363
			41		道路橋樑工程	-	39,133,564	-	9,574,363
				1	道路橋樑工程	-	39,133,564	-	9,574,363
		6			新建工程處	51,166,416	288,691,862	3,357	15,395,701
			7		道路橋梁廣場地景工程	143,209	10,081,703	-	53,638
				1	新建道路橋梁廣場地景	143,209	10,081,703	-	53,638
			38		道路橋樑工程	51,023,207	278,610,159	3,357	15,342,063
				1	工程施工	51,023,207	278,610,159	3,357	15,342,063
		7			捷運工程局	-	189,987,626	-	-
			13		非營業基金	-	189,987,626	-	-
				1	捷運建設基金	-	189,987,626	-	-
		8			交通局	-	940,000	-	-
			1		交通管理業務	-	940,000	-	-
				2	交通管理及工程	-	940,000	-	-
		9			水利局	-	8,100	-	-
			40		下水道工程	-	8,100	-	-
				1	下水道工程	-	8,100	-	-
	10				其他經濟服務支出	42,039	68,874,684	42,039	1,809,804
		1			林園區公所	-	7,353,641	-	791,105
			44		其他公共工程	-	7,353,641	-	791,105
				1	其他公共工程	-	7,353,641	-	791,105
		2			仁武區公所	-	1,039,309	-	557,468
			44		其他公共工程	-	1,039,309	-	557,468
				1	其他公共工程	-	1,039,309	-	557,468
		3			田寮區公所	42,039	-	42,039	-
			44		其他公共工程	42,039	-	42,039	-
				1	其他公共工程	42,039	-	42,039	-
		4			彌陀區公所	-	928,000	-	-
			44		其他公共工程	-	928,000	-	-
				1	其他公共工程	-	928,000	-	-
		5			杉林區公所	-	2,166,126	-	461,231
			44		其他公共工程	-	2,166,126	-	461,231
				1	其他公共工程	-	2,166,126	-	461,231
		6			茂林區公所	-	2,682,608	-	-
			44		其他公共工程	-	2,682,608	-	-
				1	其他公共工程	-	2,682,608	-	-
		7			殯葬管理處	-	54,616,500	-	-

方總決算
別轉入數決算表

102年度

單位：新台幣元

本年度實現數		本年度調整數		本年度未結清數	
應付數	保留數	應付數	保留數	應付數	保留數
-	43,730,996	-	-	-	-
-	43,730,996	-	-	-	-
-	43,730,996	-	-	-	-
-	26,858,902	2,700,299	-2,700,299	2,700,299	-
-	26,858,902	2,700,299	-2,700,299	2,700,299	-
-	26,858,902	2,700,299	-2,700,299	2,700,299	-
50,828,930	171,631,523	40,652	-40,652	374,781	101,623,986
111,082	8,044,623	40,652	-40,652	72,779	1,942,790
111,082	8,044,623	40,652	-40,652	72,779	1,942,790
50,717,848	163,586,900	-	-	302,002	99,681,196
50,717,848	163,586,900	-	-	302,002	99,681,196
-	189,987,626	-	-	-	-
-	189,987,626	-	-	-	-
-	189,987,626	-	-	-	-
-	940,000	-	-	-	-
-	940,000	-	-	-	-
-	940,000	-	-	-	-
-	8,100	-	-	-	-
-	8,100	-	-	-	-
-	8,100	-	-	-	-
-	16,601,627	-	-	-	50,463,253
-	6,562,536	-	-	-	-
-	6,562,536	-	-	-	-
-	6,562,536	-	-	-	-
-	481,841	-	-	-	-
-	481,841	-	-	-	-
-	481,841	-	-	-	-
-	-	-	-	-	-
-	-	-	-	-	-
-	-	-	-	-	-
-	-	-	-	-	928,000
-	-	-	-	-	928,000
-	-	-	-	-	928,000
-	1,254,895	-	-	-	450,000
-	1,254,895	-	-	-	450,000
-	1,254,895	-	-	-	450,000
-	2,682,608	-	-	-	-
-	2,682,608	-	-	-	-
-	2,682,608	-	-	-	-
-	5,531,247	-	-	-	49,085,253

經資門併計　　中華民國

年度別	科目 款	項	目	節	名稱	以前年度轉入數 應付數	以前年度轉入數 保留數	本年度減免(註銷)數 應付數	本年度減免(註銷)數 保留數
99			44		其他公共工程	-	54,616,500	-	-
				1	其他公共工程	-	54,616,500	-	-
		8			觀光局	-	88,500	-	-
			7		觀光設施管理	-	88,500	-	-
				1	觀光設施管理	-	88,500	-	-
	11				工業支出	-	6,854,229	-	93,000
		1			湖內區公所	-	4,831,039	-	-
			35		建管行政	-	4,831,039	-	-
				1	都市規劃	-	4,831,039	-	-
		2			新建工程處	-	2,023,190	-	93,000
			34		其他公共工程	-	2,023,190	-	93,000
				1	其他公共工程	-	2,023,190	-	93,000
	14				福利服務支出	-	9,520,056	-	387,775
		1			社會局	-	9,520,056	-	387,775
			4		社政業務	-	9,520,056	-	387,775
				1	一般行政	-	2,287,714	-	-
				9	老人福利推行	-	7,232,342	-	387,775
	17				社區發展支出	26,654	2,716,739	-	18,601
		1			養護工程處	26,654	2,436,739	-	-
			10		公園管理	26,654	2,436,739	-	-
				4	公園綠地公共設施開闢改善及綠化工程	26,654	2,436,739	-	-
		2			都市發展局	-	280,000	-	18,601
			2		都市發展業務	-	280,000	-	18,601
				6	住宅發展業務	-	280,000	-	18,601
	18				環境保護支出	1,310,000	34,032,180	1,150,000	546,503
		1			仁武區公所	-	286,350	-	-
			52		一般建築及設備	-	286,350	-	-
				1	充實設備	-	286,350	-	-
		2			岡山區公所	-	10,416,931	-	-
			51		環保業務	-	10,416,931	-	-
				1	環境衛生	-	6,089,056	-	-
				2	垃圾場管理	-	4,327,875	-	-
		3			永安區公所	-	1,009,127	-	-
			51		環保業務	-	1,009,127	-	-
				1	環境衛生	-	1,009,127	-	-
		4			環境保護局	1,310,000	12,824,152	1,150,000	235,394
			9		垃圾集運與清潔維護	1,310,000	-	1,150,000	-
				1	垃圾集運管理	1,310,000	-	1,150,000	-
			49		環保業務	-	12,824,152	-	235,394

方總決算
別轉入數決算表

102年度　　單位：新台幣元

本年度實現數		本年度調整數		本年度未結清數	
應付數	保留數	應付數	保留數	應付數	保留數
-	5,531,247	-	-	-	49,085,253
-	5,531,247	-	-	-	49,085,253
-	88,500	-	-	-	-
-	88,500	-	-	-	-
-	88,500	-	-	-	-
-	3,268,090	-	-	-	3,493,139
-	1,457,900	-	-	-	3,373,139
-	1,457,900	-	-	-	3,373,139
-	1,457,900	-	-	-	3,373,139
-	1,810,190	-	-	-	120,000
-	1,810,190	-	-	-	120,000
-	1,810,190	-	-	-	120,000
-	7,779,251	-	-	-	1,353,030
-	7,779,251	-	-	-	1,353,030
-	7,779,251	-	-	-	1,353,030
-	2,287,714	-	-	-	-
-	5,491,537	-	-	-	1,353,030
26,654	2,698,138	-	-	-	-
26,654	2,436,739	-	-	-	-
26,654	2,436,739	-	-	-	-
26,654	2,436,739	-	-	-	-
-	261,399	-	-	-	-
-	261,399	-	-	-	-
-	261,399	-	-	-	-
160,000	28,812,825	-	-	-	4,672,852
-	286,350	-	-	-	-
-	286,350	-	-	-	-
-	286,350	-	-	-	-
-	6,201,206	-	-	-	4,215,725
-	6,201,206	-	-	-	4,215,725
-	5,170,232	-	-	-	918,824
-	1,030,974	-	-	-	3,296,901
-	552,000	-	-	-	457,127
-	552,000	-	-	-	457,127
-	552,000	-	-	-	457,127
160,000	12,588,758	-	-	-	-
160,000	-	-	-	-	-
160,000	-	-	-	-	-
-	12,588,758	-	-	-	-

經資門併計　　中華民國

年度別	科目 款	項	目	節	名稱	以前年度轉入數 應付數	以前年度轉入數 保留數	本年度減免(註銷)數 應付數	本年度減免(註銷)數 保留數
99				1	綜合計劃	-	224,152	-	224,152
				4	廢棄物管理	-	12,600,000	-	11,242
		5			水利局	-	9,495,620	-	311,109
			5		下水道工程	-	9,495,620	-	311,109
				2	污水系統	-	8,866,364	-	245
				3	排水防洪	-	533,256	-	310,864
				5	河川整治	-	96,000	-	-
	22				其他支出	141,381	473,072	-	-
		1			市統籌	141,381	473,072	-	-
			7		天然災害準備金	141,381	473,072	-	-
				1	天然災害準備金	141,381	473,072	-	-
					小計	72,212,672	1,148,034,714	1,199,203	48,418,857
100	2				行政支出	-	21,449,400	-	2,835,029
		1			秘書處	-	20,920,287	-	2,777,375
			2		事務管理	-	20,920,287	-	2,777,375
				1	庶務管理	-	20,920,287	-	2,777,375
		2			研究發展考核委員會	-	529,113	-	57,654
			3		研究發展	-	529,113	-	57,654
				1	市政研究發展及革新	-	529,113	-	57,654
	3				民政支出	6,065,385	591,596,768	-	85,809,884
		1			原住民事務委員會	-	387,091,518	-	56,115,036
			2		原住民行政	-	387,091,518	-	56,115,036
				3	原住民經建福利	-	387,091,518	-	56,115,036
		2			客家事務委員會	-	18,145,017	-	2,258,682
			2		客家行政	-	18,145,017	-	2,258,682
				1	客家事務管理	-	18,145,017	-	2,258,682
		3			仁武區公所	-	5,000,000	-	2,264,787
			2		區公所業務	-	5,000,000	-	2,264,787
				1	業務管理	-	5,000,000	-	2,264,787
		4			茄萣區公所	1,973,202	-	-	-
			2		區公所業務	1,973,202	-	-	-
				1	業務管理	1,973,202	-	-	-
		5			永安區公所	330,266	3,984,705	-	287,560
			4		基層建設	330,266	3,984,705	-	287,560
				1	小型工程	330,266	3,984,705	-	287,560
		6			彌陀區公所	-	7,053,179	-	1,910
			2		區公所業務	-	7,053,179	-	1,910
				1	業務管理	-	7,053,179	-	1,910
		7			六龜區公所	-	351,090	-	-
			2		區公所業務	-	351,090	-	-

方總決算
別轉入數決算表

102年度　　單位：新台幣元

本年度實現數		本年度調整數		本年度未結清數	
應付數	保留數	應付數	保留數	應付數	保留數
-	-	-	-	-	-
-	12,588,758	-	-	-	-
-	9,184,511	-	-	-	-
-	9,184,511	-	-	-	-
-	8,866,119	-	-	-	-
-	222,392	-	-	-	-
-	96,000	-	-	-	-
141,381	473,072	-	-	-	-
141,381	473,072	-	-	-	-
141,381	473,072	-	-	-	-
141,381	473,072	-	-	-	-
69,625,340	880,668,879	4,328,951	-4,328,951	5,717,080	214,618,027
-	16,817,138	-	-	-	1,797,233
-	16,345,679	-	-	-	1,797,233
-	16,345,679	-	-	-	1,797,233
-	16,345,679	-	-	-	1,797,233
-	471,459	-	-	-	-
-	471,459	-	-	-	-
-	471,459	-	-	-	-
6,065,385	351,521,393	10,719,438	-10,719,438	10,719,438	143,546,053
-	226,197,633	9,153,749	-9,153,749	9,153,749	95,625,100
-	226,197,633	9,153,749	-9,153,749	9,153,749	95,625,100
-	226,197,633	9,153,749	-9,153,749	9,153,749	95,625,100
-	15,886,335	-	-	-	-
-	15,886,335	-	-	-	-
-	15,886,335	-	-	-	-
-	2,735,213	-	-	-	-
-	2,735,213	-	-	-	-
-	2,735,213	-	-	-	-
1,973,202	-	-	-	-	-
1,973,202	-	-	-	-	-
1,973,202	-	-	-	-	-
330,266	3,697,145	-	-	-	-
330,266	3,697,145	-	-	-	-
330,266	3,697,145	-	-	-	-
-	7,051,269	-	-	-	-
-	7,051,269	-	-	-	-
-	7,051,269	-	-	-	-
-	351,090	-	-	-	-
-	351,090	-	-	-	-

經資門併計　　中華民國

年度別	科目 款	項	目	節	名稱	以前年度轉入數 應付數	以前年度轉入數 保留數	本年度減免(註銷)數 應付數	本年度減免(註銷)數 保留數
100				1	業務管理	-	351,090	-	-
		8			茂林區公所	672,998	38,642,180	-	2,533
			4		基層建設	672,998	38,642,180	-	2,533
				1	小型工程	672,998	38,642,180	-	2,533
		9			民政局	-	59,998,811	-	17,238,532
			9		基層建設	-	59,998,811	-	17,238,532
				1	小型工程	-	59,998,811	-	17,238,532
		10			殯葬管理處	-	3,958,675	-	223,640
			2		殯葬業務	-	3,958,675	-	223,640
				5	多元墓政管理	-	3,958,675	-	223,640
		11			地政局	-	4,360,000	-	-
			2		地籍業務	-	4,360,000	-	-
				1	地籍管理	-	4,360,000	-	-
		12			土地開發處	3,048,852	59,766,703	-	7,417,204
			2		土地開發業務	3,048,852	59,766,703	-	7,417,204
				2	地上物拆遷補償及工程規劃	3,048,852	59,766,703	-	7,417,204
		13			消防局	40,067	3,244,890	-	-
			2		消防業務	40,067	3,244,890	-	-
				6	災害管理業務	40,067	3,244,890	-	-
	4				財務支出	-	3,500,000	-	-
		1			財政局	-	3,500,000	-	-
			5		菸酒管理	-	3,500,000	-	-
				1	菸酒管理	-	3,500,000	-	-
	5				警政支出	-	51,959,375	-	423,486
		1			警察局	-	51,959,375	-	423,486
			16		廳舍興建與充實設備	-	51,959,375	-	423,486
				1	廳舍修建	-	51,959,375	-	423,486
	7				文化支出	1,133,015	89,401,088	-	28,856,047
		1			體育處	-	32,955,513	-	19,749,497
			3		廳舍興建與充實設備	-	32,955,513	-	19,749,497
				1	廳舍修建	-	32,955,513	-	19,749,497
		2			文化局	-	31,110,815	-	5,606,550
			2		文化建設與活動	-	31,110,815	-	5,606,550
				1	文化政策與環境推展	-	200,000	-	-
				3	文化資產維護與營運	-	16,617,905	-	592,500
				5	文創產業與視覺藝術推展	-	5,178,000	-	14,050
				6	影視產業推動	-	5,000,000	-	5,000,000

方總決算
別轉入數決算表

102年度

單位：新台幣元

本年度實現數		本年度調整數		本年度未結清數	
應付數	保留數	應付數	保留數	應付數	保留數
-	351,090	-	-	-	-
672,998	38,639,647	-	-	-	-
672,998	38,639,647	-	-	-	-
672,998	38,639,647	-	-	-	-
-	42,760,279	-	-	-	-
-	42,760,279	-	-	-	-
-	42,760,279	-	-	-	-
-	1,563,093	-	-	-	2,171,942
-	1,563,093	-	-	-	2,171,942
-	1,563,093	-	-	-	2,171,942
-	-	-	-	-	4,360,000
-	-	-	-	-	4,360,000
-	-	-	-	-	4,360,000
3,048,852	9,394,799	1,565,689	-1,565,689	1,565,689	41,389,011
3,048,852	9,394,799	1,565,689	-1,565,689	1,565,689	41,389,011
3,048,852	9,394,799	1,565,689	-1,565,689	1,565,689	41,389,011
40,067	3,244,890	-	-	-	-
40,067	3,244,890	-	-	-	-
40,067	3,244,890	-	-	-	-
-	852,767	-	-	-	2,647,233
-	852,767	-	-	-	2,647,233
-	852,767	-	-	-	2,647,233
-	852,767	-	-	-	2,647,233
-	32,464,894	558,477	-558,477	558,477	18,512,518
-	32,464,894	558,477	-558,477	558,477	18,512,518
-	32,464,894	558,477	-558,477	558,477	18,512,518
-	32,464,894	558,477	-558,477	558,477	18,512,518
-	51,857,391	178,296	-178,296	1,311,311	8,509,354
-	13,206,016	-	-	-	-
-	13,206,016	-	-	-	-
-	13,206,016	-	-	-	-
-	23,304,205	-	-	-	2,200,060
-	23,304,205	-	-	-	2,200,060
-	-	-	-	-	200,000
-	14,676,905	-	-	-	1,348,500
-	4,833,950	-	-	-	330,000
-	-	-	-	-	-

經資門併計　　中華民國

年度別	科目 款	項	目	節	名稱	以前年度轉入數 應付數	以前年度轉入數 保留數	本年度減免(註銷)數 應付數	本年度減免(註銷)數 保留數
					業務				
				7	駁二營運中心業務	-	4,114,910	-	-
		3			圖書館	1,133,015	11,834,760	-	-
			2		圖書管理	1,133,015	11,834,760	-	-
				1	開放閱覽	1,133,015	11,834,760	-	-
		4			電影館	-	13,500,000	-	3,500,000
			2		活動與管理	-	13,500,000	-	3,500,000
				1	業務管理	-	13,500,000	-	3,500,000
	8				農業支出	3,817,113	1,750,212	214,048	-
		1			農業局	3,817,113	-	214,048	-
			2		農業業務	3,817,113	-	214,048	-
				2	農村與農業發展	3,817,113	-	214,048	-
		2			海洋局	-	1,750,212	-	-
			2		港務行政	-	892,500	-	-
				1	港務行政及管理	-	892,500	-	-
			4		漁業行政	-	180,000	-	-
				1	漁業行政及管理	-	180,000	-	-
			9		廳舍興建與充實設備	-	677,712	-	-
				3	漁港修建	-	677,712	-	-
	9				交通支出	57,813,488	1,398,228,248	5,468,453	141,671,198
		1			岡山區公所	-	48,990	-	-
			5		工務授權業務	-	48,990	-	-
				1	公園綠地與道路養護	-	48,990	-	-
		2			永安區公所	-	84,293	-	34,460
			5		工務授權業務	-	84,293	-	34,460
				1	公園綠地與道路養護	-	84,293	-	34,460
		3			工務局	-	10,889,868	-	161,395
			5		建築管理	-	133,000	-	60,766
				4	建照審查及施工公安使用管理	-	133,000	-	60,766
			13		工程企劃行政管理	-	10,756,868	-	100,629
				1	工程企劃業務管理及策略規劃	-	10,756,868	-	100,629
		4			新建工程處	57,684,269	1,061,740,179	5,468,453	141,475,343
			7		道路橋梁廣場地景工程	57,684,269	1,061,740,179	5,468,453	141,475,343

方總決算
別轉入數決算表

102年度

單位：新台幣元

本年度實現數		本年度調整數		本年度未結清數	
應付數	保留數	應付數	保留數	應付數	保留數
-	3,793,350	-	-	-	321,560
-	11,347,170	178,296	-178,296	1,311,311	309,294
-	11,347,170	178,296	-178,296	1,311,311	309,294
-	11,347,170	178,296	-178,296	1,311,311	309,294
-	4,000,000	-	-	-	6,000,000
-	4,000,000	-	-	-	6,000,000
-	4,000,000	-	-	-	6,000,000
3,603,065	1,550,212	-	-	-	200,000
3,603,065	-	-	-	-	-
3,603,065	-	-	-	-	-
3,603,065	-	-	-	-	-
-	1,550,212	-	-	-	200,000
-	892,500	-	-	-	-
-	892,500	-	-	-	-
-	180,000	-	-	-	-
-	180,000	-	-	-	-
-	477,712	-	-	-	200,000
-	477,712	-	-	-	200,000
41,953,760	725,328,944	143,837	-143,837	10,535,112	531,084,269
-	-	-	-	-	48,990
-	-	-	-	-	48,990
-	-	-	-	-	48,990
-	49,833	-	-	-	-
-	49,833	-	-	-	-
-	49,833	-	-	-	-
-	10,728,473	-	-	-	-
-	72,234	-	-	-	-
-	72,234	-	-	-	-
-	10,656,239	-	-	-	-
-	10,656,239	-	-	-	-
41,953,760	409,141,024	-	-	10,262,056	511,123,812
41,953,760	409,141,024	-	-	10,262,056	511,123,812

經資門併計　　中華民國

年度別	科目 款	項	目	節	名稱	以前年度轉入數 應付數	以前年度轉入數 保留數	本年度減免(註銷)數 應付數	本年度減免(註銷)數 保留數
100				1	新建道路橋梁廣場地景	57,684,269	1,061,740,179	5,468,453	141,475,343
		5			養護工程處	129,219	1,101,614	-	-
			8		工程維護	-	957,777	-	-
				5	改善道路交通及橋隧工程	-	957,777	-	-
			9		路燈工程	129,219	143,837	-	-
				1	道路橋梁路燈增設	129,219	143,837	-	-
		6			捷運工程局	-	323,805,304	-	-
			1		一般行政	-	4,500,000	-	-
				1	行政管理	-	4,500,000	-	-
			13		非營業基金	-	319,305,304	-	-
				1	捷運建設基金	-	319,305,304	-	-
		7			交通局	-	558,000	-	-
			2		交通規劃及管理	-	558,000	-	-
				1	運輸規劃	-	558,000	-	-
	10				其他經濟服務支出	738,197	16,338,738	-	807,615
		1			經濟發展局	-	9,009,059	-	224,217
			2		產業服務	-	3,600,000	-	-
				1	產業服務與經營輔導管理	-	3,600,000	-	-
			4		商業行政	-	1,665,000	-	-
				1	商業行政及管理	-	1,665,000	-	-
			6		公民營事業	-	2,160,000	-	224,217
				1	公民營事業管理	-	2,160,000	-	224,217
			15		市場管理	-	1,584,059	-	-
				1	零售市場督導管理	-	1,584,059	-	-
		2			海洋局	-	1,865,000	-	150,000
			3		海洋行政	-	1,865,000	-	150,000
				2	海洋產業輔導及管理	-	1,865,000	-	150,000
		3			觀光局	738,197	5,464,679	-	433,398
			4		觀光行銷管理	-	2,357,200	-	-
				1	觀光行銷管理	-	2,357,200	-	-
			6		觀光活動推展	-	440,790	-	77,902
				1	觀光活動推展	-	440,790	-	77,902
			7		風景區規劃與建設	710,992	1,857,658	-	350,546
				1	風景區規劃與建設	710,992	1,857,658	-	350,546

方總決算
別轉入數決算表

102年度

單位：新台幣元

本年度實現數		本年度調整數		本年度未結清數	
應付數	保留數	應付數	保留數	應付數	保留數
41,953,760	409,141,024	-	-	10,262,056	511,123,812
-	957,777	143,837	-143,837	273,056	-
-	957,777	-	-	-	-
-	957,777	-	-	-	-
-	-	143,837	-143,837	273,056	-
-	-	143,837	-143,837	273,056	-
-	303,893,837	-	-	-	19,911,467
-	1,285,714	-	-	-	3,214,286
-	1,285,714	-	-	-	3,214,286
-	302,608,123	-	-	-	16,697,181
-	302,608,123	-	-	-	16,697,181
-	558,000	-	-	-	-
-	558,000	-	-	-	-
-	558,000	-	-	-	-
738,197	13,866,123	-	-	-	1,665,000
-	7,119,842	-	-	-	1,665,000
-	3,600,000	-	-	-	-
-	3,600,000	-	-	-	-
-	-	-	-	-	1,665,000
-	-	-	-	-	1,665,000
-	1,935,783	-	-	-	-
-	1,935,783	-	-	-	-
-	1,584,059	-	-	-	-
-	1,584,059	-	-	-	-
-	1,715,000	-	-	-	-
-	1,715,000	-	-	-	-
-	1,715,000	-	-	-	-
738,197	5,031,281	-	-	-	-
-	2,357,200	-	-	-	-
-	2,357,200	-	-	-	-
-	362,888	-	-	-	-
-	362,888	-	-	-	-
710,992	1,507,112	-	-	-	-
710,992	1,507,112	-	-	-	-

經資門併計　　中華民國

年度別	科目 款	項	目	節	名稱	以前年度轉入數 應付數	以前年度轉入數 保留數	本年度減免(註銷)數 應付數	本年度減免(註銷)數 保留數
100			8		風景區維護與管理	27,205	809,031	-	4,950
				1	風景區維護與管理	27,205	809,031	-	4,950
	14				福利服務支出	-	5,348,200	-	195,841
		1			社會局	-	5,348,200	-	195,841
			1		一般行政	-	5,268,900	-	195,841
				1	行政管理	-	5,268,900	-	195,841
			12		福利服務	-	79,300	-	-
				5	托兒所管理	-	79,300	-	-
	16				醫療保健支出	-	31,705,301	-	-
		1			衛生局	-	31,705,301	-	-
			1		一般行政	-	30,652,896	-	-
				1	行政管理	-	30,652,896	-	-
			12		防疫業務	-	1,052,405	-	-
				1	防疫工作	-	1,052,405	-	-
	17				社區發展支出	3,166,792	55,025,209	-	7,338,044
		1			養護工程處	3,166,792	55,025,209	-	7,338,044
			10		公園管理	3,166,792	45,436,262	-	6,237,774
				4	公園綠地公共設施開闢改善及綠化工程	3,166,792	45,436,262	-	6,237,774
			12		公共建設	-	9,588,947	-	1,100,270
				1	公共設施改善工程	-	9,588,947	-	1,100,270
	18				環境保護支出	5,009,674	246,198,736	-	11,154,615
		1			環境保護局	-	12,279,342	-	34,962
			9		垃圾集運與清潔維護	-	386,041	-	12,193
				1	垃圾集運管理	-	386,041	-	12,193
			12		都市廢棄物處理	-	11,498,250	-	22,769
				1	都市廢棄物處理	-	11,498,250	-	22,769
			16		環境影響評估及公害糾紛調處	-	395,051	-	-
				1	環境影響評估及公害糾紛調處	-	395,051	-	-
		2			水利局	5,009,674	233,919,394	-	11,119,653
			2		營運行政	-	1,294,180	-	-
				1	營運管理	-	1,294,180	-	-
			3		水利工程	5,009,674	232,625,214	-	11,119,653
				1	污水系統	2,669,647	78,605,382	-	165
				2	排水防洪	2,306,997	133,054,865	-	8,943,299

方總決算
別轉入數決算表

102年度　　單位：新台幣元

本年度實現數		本年度調整數		本年度未結清數	
應付數	保留數	應付數	保留數	應付數	保留數
27,205	804,081	-	-	-	-
27,205	804,081	-	-	-	-
-	5,152,359	-	-	-	-
-	5,152,359	-	-	-	-
-	5,073,059	-	-	-	-
-	5,073,059	-	-	-	-
-	79,300	-	-	-	-
-	79,300	-	-	-	-
-	19,714,894	953,678	-953,678	953,678	11,036,729
-	19,714,894	953,678	-953,678	953,678	11,036,729
-	18,662,489	953,678	-953,678	953,678	11,036,729
-	18,662,489	953,678	-953,678	953,678	11,036,729
-	1,052,405	-	-	-	-
-	1,052,405	-	-	-	-
3,166,792	47,271,588	-	-	-	415,577
3,166,792	47,271,588	-	-	-	415,577
3,166,792	38,782,911	-	-	-	415,577
3,166,792	38,782,911	-	-	-	415,577
-	8,488,677	-	-	-	-
-	8,488,677	-	-	-	-
5,009,674	173,136,580	16,123,852	-16,123,852	16,123,852	45,783,689
-	8,348,165	-	-	-	3,896,215
-	373,848	-	-	-	-
-	373,848	-	-	-	-
-	7,579,266	-	-	-	3,896,215
-	7,579,266	-	-	-	3,896,215
-	395,051	-	-	-	-
-	395,051	-	-	-	-
5,009,674	164,788,415	16,123,852	-16,123,852	16,123,852	41,887,474
-	813,058	-	-	-	481,122
-	813,058	-	-	-	481,122
5,009,674	163,975,357	16,123,852	-16,123,852	16,123,852	41,406,352
2,669,647	69,788,855	191,768	-191,768	191,768	8,624,594
2,306,997	75,397,724	15,932,084	-15,932,084	15,932,084	32,781,758

經資門併計　　中華民國

年度別	科目 款	項	目	節	名稱	以前年度轉入數 應付數	以前年度轉入數 保留數	本年度減免(註銷)數 應付數	本年度減免(註銷)數 保留數
100				3	溝渠及防洪設施維護	33,030	14,152,680	-	150,879
				4	水土保持	-	6,812,287	-	2,025,310
	22				其他支出	230,535	20,213,398	-	2,955,138
		1			市統籌	230,535	20,213,398	-	2,955,138
			7		天然災害準備金	230,535	20,213,398	-	2,955,138
				1	天然災害準備金	230,535	20,213,398	-	2,955,138
					小計	77,974,199	2,532,714,673	5,682,501	282,046,897
101	1				政權行使支出	-	136,350	-	-
		1			高雄市議會	-	136,350	-	-
			4		廳舍興建與充實設備	-	136,350	-	-
				1	廳舍修建與充實設備	-	136,350	-	-
	2				行政支出	693,384	8,790,004	-	74,988
		1			秘書處	670,271	-	-	-
			2		事務管理	670,271	-	-	-
				1	庶務管理	670,271	-	-	-
		2			主計處	23,113	-	-	-
			1		一般行政	23,113	-	-	-
				1	行政管理	23,113	-	-	-
		3			研究發展考核委員會	-	8,150,004	-	74,988
			2		綜合計畫	-	924,504	-	-
				2	策定年度施政計畫	-	924,504	-	-
			3		研究發展	-	899,500	-	74,591
				1	市政研究發展及革新	-	899,500	-	74,591
			4		管制考核	-	264,000	-	-
				1	列管計畫考核評估	-	264,000	-	-
			6		為民服務	-	6,062,000	-	397
				1	聯合服務業務	-	6,062,000	-	397
		4			資訊中心	-	640,000	-	-
			4		市政資訊發展	-	640,000	-	-
				1	資訊整合規劃設計與推廣	-	640,000	-	-
	3				民政支出	32,687,623	479,692,060	248,900	17,476,470
		1			原住民事務委員會	-	65,642,244	-	4,689,235
			2		原住民行政	-	65,642,244	-	4,689,235
				4	原住民衛生福利	-	6,300	-	6,300
				5	原住民經濟土地	-	3,025,000	-	-

方總決算
別轉入數決算表

102年度

單位：新台幣元

本年度實現數		本年度調整數		本年度未結清數	
應付數	保留數	應付數	保留數	應付數	保留數
33,030	14,001,801	-	-	-	-
-	4,786,977	-	-	-	-
230,535	10,580,566	6,677,694	-6,677,694	6,677,694	-
230,535	10,580,566	6,677,694	-6,677,694	6,677,694	-
230,535	10,580,566	6,677,694	-6,677,694	6,677,694	-
230,535	10,580,566	6,677,694	-6,677,694	6,677,694	-
60,767,408	1,450,114,849	35,355,272	-35,355,272	46,879,562	765,197,655
-	136,350	-	-	-	-
-	136,350	-	-	-	-
-	136,350	-	-	-	-
-	136,350	-	-	-	-
670,271	8,715,016	-	-	23,113	-
670,271	-	-	-	-	-
670,271	-	-	-	-	-
670,271	-	-	-	-	-
-	-	-	-	23,113	-
-	-	-	-	23,113	-
-	-	-	-	23,113	-
-	8,075,016	-	-	-	-
-	924,504	-	-	-	-
-	924,504	-	-	-	-
-	824,909	-	-	-	-
-	824,909	-	-	-	-
-	264,000	-	-	-	-
-	264,000	-	-	-	-
-	6,061,603	-	-	-	-
-	6,061,603	-	-	-	-
-	640,000	-	-	-	-
-	640,000	-	-	-	-
-	640,000	-	-	-	-
32,438,723	357,412,769	11,442,342	-11,442,342	11,442,342	93,360,479
-	51,236,794	2,680,017	-2,680,017	2,680,017	7,036,198
-	51,236,794	2,680,017	-2,680,017	2,680,017	7,036,198
-	-	-	-	-	-
-	3,025,000	-	-	-	-

經資門併計　　中華民國

年度別	科目 款	項	目	節	名稱	以前年度轉入數 應付數	以前年度轉入數 保留數	本年度減免(註銷)數 應付數	本年度減免(註銷)數 保留數
101				6	原住民部落建設	-	62,610,944	-	4,682,935
		2			客家事務委員會	20,000	141,176,000	-	903,342
			1		一般行政	-	226,000	-	-
				1	行政管理	-	226,000	-	-
			2		客家行政	20,000	140,950,000	-	903,342
				1	客家事務管理	20,000	140,950,000	-	903,342
		3			鼓山區公所	-	1,774,096	-	-
			2		區公所業務	-	1,774,096	-	-
				1	業務管理	-	1,774,096	-	-
		4			左營區公所	179,469	5,047,682	-	147,869
			2		區公所業務	179,469	5,047,682	-	147,869
				1	業務管理	179,469	5,047,682	-	147,869
		5			旗津區公所	12,257,430	8,793,552	-	374,258
			3		廳舍興建與充實設備	12,257,430	8,793,552	-	374,258
				1	廳舍修建	12,257,430	8,793,552	-	374,258
		6			鳳山區公所	-	813,635	-	-
			2		區公所業務	-	813,635	-	-
				1	業務管理	-	813,635	-	-
		7			大寮區公所	80,000	4,539,790	-	131,045
			2		區公所業務	80,000	4,539,790	-	131,045
				1	業務管理	80,000	4,539,790	-	131,045
		8			大樹區公所	850,500	2,779,833	-	-
			2		區公所業務	850,500	2,779,833	-	-
				1	業務管理	850,500	2,779,833	-	-
		9			大社區公所	-	1,161,807	-	10,700
			2		區公所業務	-	1,161,807	-	10,700
				1	業務管理	-	1,161,807	-	10,700
		10			鳥松區公所	-	213,628	-	7,330
			2		區公所業務	-	213,628	-	7,330
				1	業務管理	-	213,628	-	7,330
		11			岡山區公所	-	5,310,550	-	137,358
			2		區公所業務	-	5,310,550	-	137,358
				1	業務管理	-	5,310,550	-	137,358
		12			燕巢區公所	-	299,400	-	9,756
			2		區公所業務	-	299,400	-	9,756
				1	業務管理	-	299,400	-	9,756
		13			阿蓮區公所	-	200,000	-	921
			2		區公所業務	-	200,000	-	921
				1	業務管理	-	200,000	-	921
		14			路竹區公所	700,000	1,167,738	12,000	33,045

方總決算
別轉入數決算表

102年度

單位：新台幣元

本年度實現數		本年度調整數		本年度未結清數	
應付數	保留數	應付數	保留數	應付數	保留數
-	48,211,794	2,680,017	-2,680,017	2,680,017	7,036,198
20,000	90,257,356	-	-	-	50,015,302
-	226,000	-	-	-	-
-	226,000	-	-	-	-
20,000	90,031,356	-	-	-	50,015,302
20,000	90,031,356	-	-	-	50,015,302
-	1,774,096	-	-	-	-
-	1,774,096	-	-	-	-
-	1,774,096	-	-	-	-
179,469	4,899,813	-	-	-	-
179,469	4,899,813	-	-	-	-
179,469	4,899,813	-	-	-	-
12,257,430	8,419,294	-	-	-	-
12,257,430	8,419,294	-	-	-	-
12,257,430	8,419,294	-	-	-	-
-	813,635	-	-	-	-
-	813,635	-	-	-	-
-	813,635	-	-	-	-
80,000	4,408,745	-	-	-	-
80,000	4,408,745	-	-	-	-
80,000	4,408,745	-	-	-	-
850,500	2,779,833	-	-	-	-
850,500	2,779,833	-	-	-	-
850,500	2,779,833	-	-	-	-
-	1,151,107	-	-	-	-
-	1,151,107	-	-	-	-
-	1,151,107	-	-	-	-
-	206,298	-	-	-	-
-	206,298	-	-	-	-
-	206,298	-	-	-	-
-	5,173,192	-	-	-	-
-	5,173,192	-	-	-	-
-	5,173,192	-	-	-	-
-	289,644	-	-	-	-
-	289,644	-	-	-	-
-	289,644	-	-	-	-
-	199,079	-	-	-	-
-	199,079	-	-	-	-
-	199,079	-	-	-	-
688,000	1,134,693	-	-	-	-

經資門併計　　中華民國

年度別	科目 款	項	目	節	名稱	以前年度轉入數 應付數	以前年度轉入數 保留數	本年度減免(註銷)數 應付數	本年度減免(註銷)數 保留數
101			2		區公所業務	700,000	279,415	12,000	20,000
				1	業務管理	700,000	279,415	12,000	20,000
			4		基層建設	-	888,323	-	13,045
				1	小型工程	-	888,323	-	13,045
		15			湖內區公所	460,265	-	43,821	-
			2		區公所業務	200,436	-	43,483	-
				1	業務管理	200,436	-	43,483	-
			4		基層建設	259,829	-	338	-
				1	小型工程	259,829	-	338	-
		16			茄萣區公所	1,879,801	5,139,849	-	294,211
			1		一般行政	-	50,200	-	3,012
				1	行政管理	-	50,200	-	3,012
			2		區公所業務	1,879,801	5,089,649	-	291,199
				1	業務管理	1,879,801	5,089,649	-	291,199
		17			永安區公所	1,385,300	19,196,410	141,874	4,228,719
			2		區公所業務	-	1,845,364	-	1,471,626
				1	業務管理	-	1,845,364	-	1,471,626
			4		基層建設	1,385,300	17,351,046	141,874	2,757,093
				1	小型工程	1,385,300	17,351,046	141,874	2,757,093
		18			彌陀區公所	-	1,010,005	-	14,189
			2		區公所業務	-	1,010,005	-	14,189
				1	業務管理	-	1,010,005	-	14,189
		19			梓官區公所	-	721,376	-	21,806
			4		基層建設	-	721,376	-	21,806
				1	小型工程	-	721,376	-	21,806
		20			旗山區公所	-	3,145,433	-	342,385
			2		區公所業務	-	3,006,821	-	342,385
				1	業務管理	-	3,006,821	-	342,385
			4		基層建設	-	138,612	-	-
				1	小型工程	-	138,612	-	-
		21			美濃區公所	-	15,297,808	-	2,392,301
			2		區公所業務	-	15,297,808	-	2,392,301
				1	業務管理	-	15,297,808	-	2,392,301
		22			六龜區公所	-	55,303,922	-	501,259
			2		區公所業務	-	4,072,342	-	307,297
				1	業務管理	-	4,072,342	-	307,297
			4		基層建設	-	51,231,580	-	193,962
				1	小型工程	-	51,231,580	-	193,962
		23			甲仙區公所	-	2,571,666	-	46,485
			2		區公所業務	-	937,985	-	-
				1	業務管理	-	937,985	-	-
			4		基層建設	-	1,633,681	-	46,485

方總決算
別轉入數決算表

102年度

單位：新台幣元

本年度實現數		本年度調整數		本年度未結清數	
應付數	保留數	應付數	保留數	應付數	保留數
688,000	259,415	-	-	-	-
688,000	259,415	-	-	-	-
-	875,278	-	-	-	-
-	875,278	-	-	-	-
416,444	-	-	-	-	-
156,953	-	-	-	-	-
156,953	-	-	-	-	-
259,491	-	-	-	-	-
259,491	-	-	-	-	-
1,879,801	4,845,638	-	-	-	-
-	47,188	-	-	-	-
-	47,188	-	-	-	-
1,879,801	4,798,450	-	-	-	-
1,879,801	4,798,450	-	-	-	-
1,243,426	14,967,691	-	-	-	-
-	373,738	-	-	-	-
-	373,738	-	-	-	-
1,243,426	14,593,953	-	-	-	-
1,243,426	14,593,953	-	-	-	-
-	995,816	-	-	-	-
-	995,816	-	-	-	-
-	995,816	-	-	-	-
-	699,570	-	-	-	-
-	699,570	-	-	-	-
-	699,570	-	-	-	-
-	2,803,048	-	-	-	-
-	2,664,436	-	-	-	-
-	2,664,436	-	-	-	-
-	138,612	-	-	-	-
-	138,612	-	-	-	-
-	6,379,663	6,525,844	-6,525,844	6,525,844	-
-	6,379,663	6,525,844	-6,525,844	6,525,844	-
-	6,379,663	6,525,844	-6,525,844	6,525,844	-
-	18,786,184	2,236,481	-2,236,481	2,236,481	33,779,998
-	3,765,045	-	-	-	-
-	3,765,045	-	-	-	-
-	15,021,139	2,236,481	-2,236,481	2,236,481	33,779,998
-	15,021,139	2,236,481	-2,236,481	2,236,481	33,779,998
-	2,525,181	-	-	-	-
-	937,985	-	-	-	-
-	937,985	-	-	-	-
-	1,587,196	-	-	-	-

經資門併計　　中華民國

年度別	科目 款	項	目	節	名稱	以前年度轉入數 應付數	以前年度轉入數 保留數	本年度減免(註銷)數 應付數	本年度減免(註銷)數 保留數
101				1	小型工程	-	1,633,681	-	46,485
		24			茂林區公所	-	39,000	-	-
			2		區公所業務	-	39,000	-	-
				1	業務管理	-	39,000	-	-
		25			桃源區公所	2,074,312	7,459,074	51,205	6,020
			2		區公所業務	2,074,312	7,459,074	51,205	6,020
				1	業務管理	2,074,312	7,459,074	51,205	6,020
		26			那瑪夏區公所	284,500	-	-	-
			2		區公所業務	243,000	-	-	-
				1	業務管理	243,000	-	-	-
			4		基層建設	41,500	-	-	-
				1	小型工程	41,500	-	-	-
		27			民政局	-	8,246,655	-	303,515
			1		一般行政	-	805,000	-	-
				1	行政管理	-	805,000	-	-
			2		區政行政	-	1,400,000	-	-
				1	區政監督業務	-	1,400,000	-	-
			7		戶籍行政	-	1,132,930	-	580
				1	戶籍行政業務	-	1,132,930	-	580
			9		基層建設	-	3,565,867	-	302,935
				1	小型工程	-	3,565,867	-	302,935
			11		戶政事務所業務	-	1,342,858	-	-
				1	各區戶政事務所業務	-	1,342,858	-	-
		28			殯葬管理處	73,634	48,015,944	-	138,163
			2		殯葬業務	73,634	48,015,944	-	138,163
				2	火葬殯殮管理	-	31,188,349	-	5,148
				5	多元墓政管理	73,634	16,827,595	-	133,015
		29			地政局	-	674,088	-	-
			2		地籍業務	-	674,088	-	-
				1	地籍管理	-	674,088	-	-
		30			土地開發處	138,000	26,396,870	-	2,200,872
			2		土地開發業務	138,000	26,396,870	-	2,200,872
				2	地上物拆遷補償及工程規劃	138,000	26,396,870	-	2,200,872
		31			鳳山地政事務所	-	7,287,000	-	60,117
			1		一般行政	-	7,287,000	-	60,117
				1	行政管理	-	7,287,000	-	60,117
		32			岡山地政事務所	-	5,638,163	-	-
			1		一般行政	-	5,638,163	-	-
				1	行政管理	-	5,638,163	-	-
		33			仁武地政事務所	-	3,009,587	-	62,000

方總決算
別轉入數決算表

102年度　　單位：新台幣元

本年度實現數		本年度調整數		本年度未結清數	
應付數	保留數	應付數	保留數	應付數	保留數
-	1,587,196	-	-	-	-
-	39,000	-	-	-	-
-	39,000	-	-	-	-
-	39,000	-	-	-	-
2,023,107	7,453,054	-	-	-	-
2,023,107	7,453,054	-	-	-	-
2,023,107	7,453,054	-	-	-	-
284,500	-	-	-	-	-
243,000	-	-	-	-	-
243,000	-	-	-	-	-
41,500	-	-	-	-	-
41,500	-	-	-	-	-
-	7,843,618	-	-	-	99,522
-	705,478	-	-	-	99,522
-	705,478	-	-	-	99,522
-	1,400,000	-	-	-	-
-	1,400,000	-	-	-	-
-	1,132,350	-	-	-	-
-	1,132,350	-	-	-	-
-	3,262,932	-	-	-	-
-	3,262,932	-	-	-	-
-	1,342,858	-	-	-	-
-	1,342,858	-	-	-	-
73,634	45,607,122	-	-	-	2,270,659
73,634	45,607,122	-	-	-	2,270,659
-	31,183,201	-	-	-	-
73,634	14,423,921	-	-	-	2,270,659
-	674,088	-	-	-	-
-	674,088	-	-	-	-
-	674,088	-	-	-	-
138,000	24,195,998	-	-	-	-
138,000	24,195,998	-	-	-	-
138,000	24,195,998	-	-	-	-
-	7,226,883	-	-	-	-
-	7,226,883	-	-	-	-
-	7,226,883	-	-	-	-
-	5,638,163	-	-	-	-
-	5,638,163	-	-	-	-
-	5,638,163	-	-	-	-
-	2,947,587	-	-	-	-

經資門併計　　中華民國

年度別	科目 款	項	目	節	名稱	以前年度轉入數 應付數	以前年度轉入數 保留數	本年度減免(註銷)數 應付數	本年度減免(註銷)數 保留數
101			1		一般行政	-	3,009,587	-	62,000
				1	行政管理	-	3,009,587	-	62,000
		34			兵役局	-	350,000	-	-
			2		軍務行政	-	350,000	-	-
				1	政軍業務	-	350,000	-	-
		35			消防局	12,304,412	31,269,255	-	419,569
			1		一般行政	10,919	1,654,882	-	-
				2	業務管理	10,919	1,654,882	-	-
			2		消防業務	12,293,493	29,614,373	-	419,569
				2	災害搶救業務	-	8,714,102	-	56,440
				5	救災救護指揮業務	-	505,000	-	79,710
				6	災害管理業務	12,293,493	20,395,271	-	283,419
	4				財務支出	-	17,116,612	-	875,902
		1			財政局	-	17,116,612	-	875,902
			1		一般行政	-	100,000	-	-
				1	行政管理	-	100,000	-	-
			5		菸酒管理	-	11,827,668	-	-
				1	菸酒管理	-	11,827,668	-	-
			6		公用財產管理	-	81,995	-	-
				1	公用財產管理	-	81,995	-	-
			7		非公用財產管理	-	5,007,199	-	875,902
				1	非公用財產管理	-	5,007,199	-	875,902
			8		非公用財產開發	-	99,750	-	-
				1	非公用財產開發	-	99,750	-	-
	5				警政支出	1,271,669	401,334,718	-	4,728,518
		1			警察局	1,271,669	401,334,718	-	4,728,518
			1		一般行政	-	850,000	-	-
				11	業務行政	-	850,000	-	-
			2		行政業務	-	198,405,776	-	4,267,455
				1	業務管理	-	198,277,256	-	4,267,455
				2	行政警察業務	-	128,520	-	-
			3		保安業務	-	84,633,359	-	3,056
				1	保安警察業務	-	326,400	-	-
				3	犯罪預防業務	-	84,306,959	-	3,056
			8		民防業務	-	2,938,200	-	-
				1	組訓防護	-	2,938,200	-	-
			14		大隊業務	-	3,384,000	-	-
				5	保安勤務	-	3,384,000	-	-

方總決算
別轉入數決算表

102年度

單位：新台幣元

本年度實現數		本年度調整數		本年度未結清數	
應付數	保留數	應付數	保留數	應付數	保留數
-	2,947,587	-	-	-	-
-	2,947,587	-	-	-	-
-	350,000	-	-	-	-
-	350,000	-	-	-	-
-	350,000	-	-	-	-
12,304,412	30,690,886	-	-	-	158,800
10,919	1,654,882	-	-	-	-
10,919	1,654,882	-	-	-	-
12,293,493	29,036,004	-	-	-	158,800
-	8,657,662	-	-	-	-
-	425,290	-	-	-	-
12,293,493	19,953,052	-	-	-	158,800
-	13,552,630	-	-	-	2,688,080
-	13,552,630	-	-	-	2,688,080
-	100,000	-	-	-	-
-	100,000	-	-	-	-
-	9,139,588	-	-	-	2,688,080
-	9,139,588	-	-	-	2,688,080
-	81,995	-	-	-	-
-	81,995	-	-	-	-
-	4,131,297	-	-	-	-
-	4,131,297	-	-	-	-
-	99,750	-	-	-	-
-	99,750	-	-	-	-
1,271,669	319,341,082	8,790,722	-8,790,722	8,790,722	68,474,396
1,271,669	319,341,082	8,790,722	-8,790,722	8,790,722	68,474,396
-	850,000	-	-	-	-
-	850,000	-	-	-	-
-	145,563,594	-	-	-	48,574,727
-	145,435,074	-	-	-	48,574,727
-	128,520	-	-	-	-
-	84,630,303	-	-	-	-
-	326,400	-	-	-	-
-	84,303,903	-	-	-	-
-	2,938,200	-	-	-	-
-	2,938,200	-	-	-	-
-	3,384,000	-	-	-	-
-	3,384,000	-	-	-	-

經資門併計　　中華民國

年度別	科目 款	項	目	節	名稱	以前年度轉入數 應付數	以前年度轉入數 保留數	本年度減免(註銷)數 應付數	本年度減免(註銷)數 保留數
101			16		廳舍興建與充實設備	1,271,669	111,123,383	-	458,007
				1	廳舍修建	1,271,669	111,123,383	-	458,007
	6				教育支出	-	4,593,815	-	3,198,995
		1			教育局	-	4,593,815	-	3,198,995
			9		教育發展基金	-	4,593,815	-	3,198,995
				1	教育局暨所屬學校分基金	-	4,593,815	-	3,198,995
	7				文化支出	4,045,358	489,398,871	-	101,923,048
		1			體育處	161,948	106,230,893	-	92,572,299
			2		管理及設備	-	1,069,900	-	-
				1	管理與活動	-	1,069,900	-	-
			3		廳舍興建與充實設備	161,948	105,160,993	-	92,572,299
				1	廳舍修建	161,948	105,160,993	-	92,572,299
		2			新聞局	-	46,400,301	-	2,801,284
			2		新聞行政	-	5,457,669	-	2,710,620
				1	出版及視聽事業之管理與輔導	-	5,457,669	-	2,710,620
			3		新聞服務	-	40,440,876	-	-
				1	綜合宣傳	-	40,440,876	-	-
			4		行銷出版業務	-	501,756	-	90,664
				1	行銷出版及編印書刊	-	501,756	-	90,664
		3			文化局	3,883,410	216,677,319	-	6,262,795
			2		文化建設與活動	3,883,410	216,677,319	-	6,262,795
				1	文化政策與環境推展	-	17,059,831	-	130,000
				3	文化資產維護與營運	2,874,756	56,955,784	-	411,900
				4	表演藝術推動	-	43,000	-	-
				5	文創產業與視覺藝術推展	-	17,204,700	-	221,000
				6	影視產業推動業務	-	12,621,647	-	1,480,000
				7	駁二營運中心業務	787,246	103,645,274	-	3,993,595
				8	岡山文化中心業務	221,408	7,512,739	-	26,300
				9	文化中心業務	-	1,634,344	-	-
		4			美術館	-	2,897,515	-	45,042
			2		活動與管理	-	2,897,515	-	45,042
				1	業務管理	-	2,897,515	-	45,042
		5			圖書館	-	46,864,449	-	106,329

方總決算
別轉入數決算表

102年度　　單位：新台幣元

本年度實現數		本年度調整數		本年度未結清數	
應付數	保留數	應付數	保留數	應付數	保留數
1,271,669	81,974,985	8,790,722	-8,790,722	8,790,722	19,899,669
1,271,669	81,974,985	8,790,722	-8,790,722	8,790,722	19,899,669
-	1,394,820	-	-	-	-
-	1,394,820	-	-	-	-
-	1,394,820	-	-	-	-
-	1,394,820	-	-	-	-
4,045,358	354,340,075	334,750	-334,750	334,750	32,800,998
161,948	13,346,194	-	-	-	312,400
-	757,500	-	-	-	312,400
-	757,500	-	-	-	312,400
161,948	12,588,694	-	-	-	-
161,948	12,588,694	-	-	-	-
-	43,599,017	-	-	-	-
-	2,747,049	-	-	-	-
-	2,747,049	-	-	-	-
-	40,440,876	-	-	-	-
-	40,440,876	-	-	-	-
-	411,092	-	-	-	-
-	411,092	-	-	-	-
3,883,410	189,797,326	-	-	-	20,617,198
3,883,410	189,797,326	-	-	-	20,617,198
-	16,929,831	-	-	-	-
2,874,756	56,290,221	-	-	-	253,663
-	43,000	-	-	-	-
-	16,983,700	-	-	-	-
-	1,101,647	-	-	-	10,040,000
787,246	89,328,144	-	-	-	10,323,535
221,408	7,486,439	-	-	-	-
-	1,634,344	-	-	-	-
-	2,852,473	-	-	-	-
-	2,852,473	-	-	-	-
-	2,852,473	-	-	-	-
-	43,951,970	334,750	-334,750	334,750	2,471,400

經資門併計　　中華民國

年度別	科目 款	項	目	節	名稱	以前年度轉入數 應付數	以前年度轉入數 保留數	本年度減免(註銷)數 應付數	本年度減免(註銷)數 保留數
101			2		圖書管理	-	46,864,449	-	106,329
				1	開放閱覽	-	46,414,449	-	106,329
				2	各項活動	-	450,000	-	-
		6			歷史博物館	-	40,185,694	-	135,299
			1		一般行政	-	38,410,694	-	134,879
				1	行政管理	-	38,410,694	-	134,879
			2		活動與管理	-	1,290,000	-	420
				1	業務管理	-	1,290,000	-	420
			3		文獻編纂	-	485,000	-	-
				1	文獻整理運用	-	485,000	-	-
		7			電影館	-	30,142,700	-	-
			2		活動與管理	-	30,142,700	-	-
				1	業務管理	-	30,142,700	-	-
	8				農業支出	19,115,375	101,526,856	1,119,833	5,130,640
		1			農業局	16,381,555	44,962,327	1,119,833	3,272,654
			2		農業業務	16,381,555	44,962,327	1,119,833	3,272,654
				1	農務管理	35,533	6,562,739	-	208,029
				2	農村與農業發展	16,346,022	18,513,069	1,119,833	625,377
				3	生態保育管理	-	1,700,000	-	-
				5	農會及合作事業輔導	-	586,112	-	32,245
				6	農產運銷	-	17,600,407	-	2,407,003
		2			動物保護處	-	393,956	-	7,607
			1		一般行政	-	131,456	-	7,607
				1	行政管理	-	131,456	-	7,607
			2		動物保護與防疫	-	262,500	-	-
				5	動物收容管理	-	262,500	-	-
		3			海洋局	2,733,820	56,170,573	-	1,850,379
			2		港務行政	-	2,348,151	-	175,181
				1	港務行政及管理	-	2,348,151	-	175,181
			4		漁業行政	1,070,854	6,930,107	-	248,893
				1	漁業行政及管理	-	380,000	-	-
				2	漁業輔導及推廣	1,070,854	6,550,107	-	248,893
			9		廳舍興建與充實設備	1,662,966	46,892,315	-	1,426,305
				3	漁港修建	1,662,966	46,892,315	-	1,426,305
	9				交通支出	31,922,636	1,410,852,780	1,925,821	218,244,871
		1			岡山區公所	-	449,492	-	3
			5		工務授權業務	-	449,492	-	3

方總決算
別轉入數決算表

102年度

單位：新台幣元

本年度實現數		本年度調整數		本年度未結清數	
應付數	保留數	應付數	保留數	應付數	保留數
-	43,951,970	334,750	-334,750	334,750	2,471,400
-	43,501,970	334,750	-334,750	334,750	2,471,400
-	450,000	-	-	-	-
-	40,050,395	-	-	-	-
-	38,275,815	-	-	-	-
-	38,275,815	-	-	-	-
-	1,289,580	-	-	-	-
-	1,289,580	-	-	-	-
-	485,000	-	-	-	-
-	485,000	-	-	-	-
-	20,742,700	-	-	-	9,400,000
-	20,742,700	-	-	-	9,400,000
-	20,742,700	-	-	-	9,400,000
17,971,995	90,272,297	428,653	-428,653	452,200	5,695,266
15,261,722	40,756,079	-	-	-	933,594
15,261,722	40,756,079	-	-	-	933,594
35,533	6,354,710	-	-	-	-
15,226,189	16,954,098	-	-	-	933,594
-	1,700,000	-	-	-	-
-	553,867	-	-	-	-
-	15,193,404	-	-	-	-
-	386,349	-	-	-	-
-	123,849	-	-	-	-
-	123,849	-	-	-	-
-	262,500	-	-	-	-
-	262,500	-	-	-	-
2,710,273	49,129,869	428,653	-428,653	452,200	4,761,672
-	159,770	-	-	-	2,013,200
-	159,770	-	-	-	2,013,200
1,070,854	6,301,214	-	-	-	380,000
-	-	-	-	-	380,000
1,070,854	6,301,214	-	-	-	-
1,639,419	42,668,885	428,653	-428,653	452,200	2,368,472
1,639,419	42,668,885	428,653	-428,653	452,200	2,368,472
29,987,939	751,788,477	243,628,538	-243,628,538	243,637,414	197,190,894
-	377,713	-	-	-	71,776
-	377,713	-	-	-	71,776

經資門併計　　中華民國

年度別	科目 款	項	目	節	名稱	以前年度轉入數 應付數	以前年度轉入數 保留數	本年度減免(註銷)數 應付數	本年度減免(註銷)數 保留數
101				1	公園綠地與道路養護	-	449,492	-	3
		2			燕巢區公所	-	818,000	-	137,880
			5		工務授權業務	-	818,000	-	137,880
				1	公園綠地與道路養護	-	818,000	-	137,880
		3			路竹區公所	-	1,423,232	-	19,496
			5		工務授權業務	-	1,423,232	-	19,496
				1	公園綠地與道路養護	-	1,423,232	-	19,496
		4			湖內區公所	323,610	-	11,379	-
			5		工務授權業務	323,610	-	11,379	-
				1	公園綠地與道路養護	323,610	-	11,379	-
		5			茄萣區公所	304,343	-	41,776	-
			5		工務授權業務	304,343	-	41,776	-
				1	公園綠地與道路養護	304,343	-	41,776	-
		6			永安區公所	4,298,718	449,269	1,819,054	70,726
			5		工務授權業務	4,298,718	449,269	1,819,054	70,726
				1	公園綠地與道路養護	4,298,718	449,269	1,819,054	70,726
		7			彌陀區公所	-	283,177	-	-
			5		工務授權業務	-	283,177	-	-
				1	公園綠地與道路養護	-	283,177	-	-
		8			六龜區公所	123,632	400,000	-	47,761
			5		工務授權業務	123,632	400,000	-	47,761
				1	公園綠地與道路養護	123,632	400,000	-	47,761
		9			桃源區公所	-	4,586,961	-	23,957
			5		工務授權業務	-	4,586,961	-	23,957
				1	公園綠地與道路養護	-	4,586,961	-	23,957
		10			工務局	16,452,880	126,314,456	-	2,588,673
			2		工程企劃行政	-	2,350,728	-	122,968
				2	共同管道管理	-	2,350,728	-	122,968
			5		建築管理	374,432	20,510,787	-	1,012,548
				4	建照審查及施工公安使用管理	374,432	20,510,787	-	1,012,548
			13		工程企劃行政管理	16,078,448	103,452,941	-	1,453,157
				1	工程企劃業務管理及策略規劃	16,078,448	103,452,941	-	1,453,157

方總決算
別轉入數決算表

102年度

單位：新台幣元

本年度實現數		本年度調整數		本年度未結清數	
應付數	保留數	應付數	保留數	應付數	保留數
-	377,713	-	-	-	71,776
-	680,120	-	-	-	-
-	680,120	-	-	-	-
-	680,120	-	-	-	-
-	1,403,736	-	-	-	-
-	1,403,736	-	-	-	-
-	1,403,736	-	-	-	-
312,231	-	-	-	-	-
312,231	-	-	-	-	-
312,231	-	-	-	-	-
262,567	-	-	-	-	-
262,567	-	-	-	-	-
262,567	-	-	-	-	-
2,479,664	378,543	-	-	-	-
2,479,664	378,543	-	-	-	-
2,479,664	378,543	-	-	-	-
-	283,177	-	-	-	-
-	283,177	-	-	-	-
-	283,177	-	-	-	-
123,632	352,239	-	-	-	-
123,632	352,239	-	-	-	-
123,632	352,239	-	-	-	-
-	4,563,004	-	-	-	-
-	4,563,004	-	-	-	-
-	4,563,004	-	-	-	-
16,452,880	122,112,564	267,549	-267,549	267,549	1,345,670
-	2,227,760	-	-	-	-
-	2,227,760	-	-	-	-
374,432	18,728,569	-	-	-	769,670
374,432	18,728,569	-	-	-	769,670
16,078,448	101,156,235	267,549	-267,549	267,549	576,000
16,078,448	101,156,235	267,549	-267,549	267,549	576,000

經資門併計　　中華民國

年度別	科目 款	項	目	節	名稱	以前年度轉入數 應付數	以前年度轉入數 保留數	本年度減免(註銷)數 應付數	本年度減免(註銷)數 保留數
101		11			新建工程處	3,763,802	593,932,838	53,612	64,984,348
			7		道路橋梁廣場地景工程	3,763,802	593,932,838	53,612	64,984,348
				1	新建道路橋梁廣場地景	3,763,802	593,932,838	53,612	64,984,348
		12			養護工程處	6,346,651	75,321,164	-	4,430,550
			4		公共設施養護	90,048	2,819,577	-	463,811
				5	公園綠地道路公共設施維護	90,048	2,819,577	-	463,811
			8		工程維護	5,115,408	70,077,618	-	3,949,050
				5	改善道路交通及橋隧工程	5,115,408	70,077,618	-	3,949,050
			9		路燈工程	1,141,195	2,423,969	-	17,689
				1	道路橋梁路燈增設	1,141,195	2,423,969	-	17,689
		13			捷運工程局	-	495,455,636	-	137,259,704
			1		一般行政	-	1,172,200	-	329,400
				1	行政管理	-	1,172,200	-	329,400
			13		非營業基金	-	494,283,436	-	136,930,304
				1	捷運建設基金	-	494,283,436	-	136,930,304
		14			交通局	309,000	111,418,555	-	8,681,773
			2		交通規劃及管理	309,000	111,418,555	-	8,681,773
				1	運輸規劃	-	33,846,549	-	3,869,902
				4	運輸管理	309,000	53,029,822	-	4,663,458
				5	交通管制	-	24,542,184	-	148,413
	10				其他經濟服務支出	6,701,048	172,440,162	-	8,218,418
		1			經濟發展局	4,646,434	93,377,353	-	5,268,344
			2		產業服務	-	10,396,630	-	346,124
				1	產業服務與經營輔導管理	-	10,396,630	-	346,124
			4		商業行政	-	12,736,655	-	1,348,295
				1	商業行政及管理	-	12,736,655	-	1,348,295
			6		公民營事業	-	3,033,332	-	123,927
				1	公民營事業管理	-	3,033,332	-	123,927
			14		招商行政	217,489	15,523,834	-	1,583,499
				1	招商行政及管理	217,489	15,523,834	-	1,583,499
			15		市場管理	4,428,945	51,686,902	-	1,866,499
				1	零售市場督導管理	4,355,488	47,349,026	-	1,043,844
				2	攤販管理業務	73,457	4,337,876	-	822,655
		2			海洋局	-	2,799,828	-	-

方總決算
別轉入數決算表

102年度

單位：新台幣元

本年度實現數		本年度調整數		本年度未結清數	
應付數	保留數	應付數	保留數	應付數	保留數
3,701,314	322,471,025	12,197,141	-12,197,141	12,206,017	194,280,324
3,701,314	322,471,025	12,197,141	-12,197,141	12,206,017	194,280,324
3,701,314	322,471,025	12,197,141	-12,197,141	12,206,017	194,280,324
6,346,651	69,597,490	-	-	-	1,293,124
90,048	2,355,766	-	-	-	-
90,048	2,355,766	-	-	-	-
5,115,408	64,835,444	-	-	-	1,293,124
5,115,408	64,835,444	-	-	-	1,293,124
1,141,195	2,406,280	-	-	-	-
1,141,195	2,406,280	-	-	-	-
-	126,832,084	231,163,848	-231,163,848	231,163,848	200,000
-	842,800	-	-	-	-
-	842,800	-	-	-	-
-	125,989,284	231,163,848	-231,163,848	231,163,848	200,000
-	125,989,284	231,163,848	-231,163,848	231,163,848	200,000
309,000	102,736,782	-	-	-	-
309,000	102,736,782	-	-	-	-
-	29,976,647	-	-	-	-
309,000	48,366,364	-	-	-	-
-	24,393,771	-	-	-	-
6,701,048	121,936,928	76,812	-76,812	76,812	42,208,004
4,646,434	50,734,593	76,812	-76,812	76,812	37,297,604
-	10,050,506	-	-	-	-
-	10,050,506	-	-	-	-
-	7,413,360	-	-	-	3,975,000
-	7,413,360	-	-	-	3,975,000
-	2,772,840	76,812	-76,812	76,812	59,753
-	2,772,840	76,812	-76,812	76,812	59,753
217,489	13,857,085	-	-	-	83,250
217,489	13,857,085	-	-	-	83,250
4,428,945	16,640,802	-	-	-	33,179,601
4,355,488	13,605,581	-	-	-	32,699,601
73,457	3,035,221	-	-	-	480,000
-	2,799,828	-	-	-	-

經資門併計　　中華民國

年度別	科目 款	項	目	節	名稱	以前年度轉入數 應付數	以前年度轉入數 保留數	本年度減免(註銷)數 應付數	本年度減免(註銷)數 保留數
101			3		海洋行政	-	2,799,828	-	-
				1	海洋行政及管理	-	2,799,828	-	-
		3			觀光局	2,054,614	76,262,981	-	2,950,074
			4		觀光行銷管理	-	8,064,700	-	413,890
				1	觀光行銷管理	-	8,064,700	-	413,890
			5		觀光產業管理	-	2,094,500	-	420,940
				1	觀光產業管理	-	2,094,500	-	420,940
			6		觀光活動推展	-	38,213,000	-	171,482
				1	觀光活動推展	-	38,213,000	-	171,482
			7		風景區規劃與建設	1,999,872	21,948,093	-	1,943,762
				1	風景區規劃與建設	1,999,872	21,948,093	-	1,943,762
			8		風景區維護與管理	54,742	5,942,688	-	-
				1	風景區維護與管理	54,742	5,942,688	-	-
	14				福利服務支出	-	11,191,610	-	651,594
		1			社會局	-	8,550,364	-	641,899
			12		福利服務	-	7,252,307	-	641,899
				1	老人福利服務計畫	-	4,367,307	-	412,417
				2	婦幼及青少年福利服務計畫	-	2,885,000	-	229,482
			13		社區發展	-	1,298,057	-	-
				2	社區發展	-	1,298,057	-	-
		2			勞工局	-	2,181,712	-	2,000
			1		一般行政	-	2,181,712	-	2,000
				2	業務管理	-	2,181,712	-	2,000
		3			勞工教育生活中心	-	459,534	-	7,695
			1		一般行政	-	459,534	-	7,695
				2	業務管理	-	459,534	-	7,695
	16				醫療保健支出	-	221,994,490	-	262,606
		1			衛生局	-	221,994,490	-	262,606
			1		一般行政	-	180,187,268	-	191,694
				1	行政管理	-	180,187,268	-	191,694
			11		衛生業務	-	40,642,722	-	70,912
				1	醫政業務	-	40,642,722	-	70,912
			12		防疫業務	-	854,500	-	-
				1	防疫工作	-	854,500	-	-
			13		衛生所業務	-	310,000	-	-
				3	各區衛生所業務	-	310,000	-	-

方總決算
別轉入數決算表

102年度　　單位：新台幣元

本年度實現數		本年度調整數		本年度未結清數	
應付數	保留數	應付數	保留數	應付數	保留數
-	2,799,828	-	-	-	-
-	2,799,828	-	-	-	-
2,054,614	68,402,507	-	-	-	4,910,400
-	7,650,810	-	-	-	-
-	7,650,810	-	-	-	-
-	1,673,560	-	-	-	-
-	1,673,560	-	-	-	-
-	38,041,518	-	-	-	-
-	38,041,518	-	-	-	-
1,999,872	15,208,331	-	-	-	4,796,000
1,999,872	15,208,331	-	-	-	4,796,000
54,742	5,828,288	-	-	-	114,400
54,742	5,828,288	-	-	-	114,400
-	8,440,016	-	-	-	2,100,000
-	5,808,465	-	-	-	2,100,000
-	4,510,408	-	-	-	2,100,000
-	1,854,890	-	-	-	2,100,000
-	2,655,518	-	-	-	-
-	1,298,057	-	-	-	-
-	1,298,057	-	-	-	-
-	2,179,712	-	-	-	-
-	2,179,712	-	-	-	-
-	2,179,712	-	-	-	-
-	451,839	-	-	-	-
-	451,839	-	-	-	-
-	451,839	-	-	-	-
-	200,934,284	-	-	-	20,797,600
-	200,934,284	-	-	-	20,797,600
-	176,589,974	-	-	-	3,405,600
-	176,589,974	-	-	-	3,405,600
-	23,179,810	-	-	-	17,392,000
-	23,179,810	-	-	-	17,392,000
-	854,500	-	-	-	-
-	854,500	-	-	-	-
-	310,000	-	-	-	-
-	310,000	-	-	-	-

經資門併計　　中華民國

年度別	科目 款	項	目	節	名稱	以前年度轉入數 應付數	以前年度轉入數 保留數	本年度減免(註銷)數 應付數	本年度減免(註銷)數 保留數
101	17				社區發展支出	14,095,708	202,093,427	-	23,541,393
		1			養護工程處	14,095,708	142,140,820	-	22,030,134
			10		公園管理	10,873,088	108,468,728	-	18,722,128
				4	公園綠地公共設施開闢改善及綠化工程	10,873,088	108,468,728	-	18,722,128
			12		公共建設	3,222,620	33,672,092	-	3,308,006
				1	公共設施改善工程	3,222,620	33,672,092	-	3,308,006
		2			都市發展局	-	59,952,607	-	1,511,259
			1		一般行政	-	399,950	-	8
				2	業務管理	-	399,950	-	8
			2		都市發展業務	-	34,875,240	-	466,343
				1	綜合企劃業務	-	9,440,015	-	442,461
				6	更新及住宅發展業務	-	25,055,225	-	22,952
				7	都市開發業務	-	380,000	-	930
			7		都市發展計畫業務	-	24,677,417	-	1,044,908
				1	都市規劃設計及更新業務	-	24,677,417	-	1,044,908
	18				環境保護支出	81,601,708	1,095,628,157	484,833	82,419,247
		1			環境保護局	20,642,559	60,861,032	484,833	14,499,200
			1		一般行政	-	359,100	-	-
				2	業務管理	-	359,100	-	-
			4		毒性化學物質管理及其災害防救	-	765,000	-	-
				3	毒性化學物質管理及其災害防救	-	765,000	-	-
			7		土壤及水污染管理防治	3,148,709	19,061,505	44,833	52,500
				1	土壤及水污染管理防治	3,148,709	19,061,505	44,833	52,500
			9		垃圾集運與清潔維護	750,000	20,523,121	440,000	3,190,351
				1	垃圾集運管理	750,000	20,523,121	440,000	3,190,351
			12		都市廢棄物處理	16,743,850	18,073,296	-	11,256,349
				1	都市廢棄物處理	16,743,850	18,073,296	-	11,256,349
			16		環境影響評估及公害糾紛調處	-	1,907,010	-	-
				1	環境影響評估及公害糾紛調處	-	1,907,010	-	-

方總決算
別轉入數決算表

102年度

單位：新台幣元

本年度實現數		本年度調整數		本年度未結清數	
應付數	保留數	應付數	保留數	應付數	保留數
14,095,708	161,368,134	-	-	-	17,183,900
14,095,708	116,437,104	-	-	-	3,673,582
10,873,088	86,073,018	-	-	-	3,673,582
10,873,088	86,073,018	-	-	-	3,673,582
3,222,620	30,364,086	-	-	-	-
3,222,620	30,364,086	-	-	-	-
-	44,931,030	-	-	-	13,510,318
-	399,942	-	-	-	-
-	399,942	-	-	-	-
-	26,067,757	-	-	-	8,341,140
-	8,997,554	-	-	-	-
-	16,691,133	-	-	-	8,341,140
-	379,070	-	-	-	-
-	18,463,331	-	-	-	5,169,178
-	18,463,331	-	-	-	5,169,178
80,860,281	853,023,626	60,987,549	-60,987,549	61,244,143	99,197,735
20,107,726	45,052,832	-	-	50,000	1,309,000
-	359,100	-	-	-	-
-	359,100	-	-	-	-
-	765,000	-	-	-	-
-	765,000	-	-	-	-
3,103,876	17,700,005	-	-	-	1,309,000
3,103,876	17,700,005	-	-	-	1,309,000
260,000	17,332,770	-	-	50,000	-
260,000	17,332,770	-	-	50,000	-
16,743,850	6,816,947	-	-	-	-
16,743,850	6,816,947	-	-	-	-
-	1,907,010	-	-	-	-
-	1,907,010	-	-	-	-

經資門併計　　中華民國

年度別	科目 款	項	目	節	名稱	以前年度轉入數 應付數	以前年度轉入數 保留數	本年度減免(註銷)數 應付數	本年度減免(註銷)數 保留數
101			19		環境污染稽查	-	172,000	-	-
				1	環境污染稽查	-	172,000	-	-
		2			中區資源回收廠	-	6,223,856	-	125,323
			2		垃圾焚化業務	-	6,223,856	-	125,323
				2	垃圾焚化操作	-	6,223,856	-	125,323
		3			南區資源回收廠	-	25,179,851	-	1,371,719
			2		垃圾焚化業務	-	25,179,851	-	1,371,719
				2	垃圾焚化操作	-	25,179,851	-	1,371,719
		4			水利局	60,959,149	1,003,363,418	-	66,423,005
			1		一般行政	-	95,981	-	95,981
				2	業務管理	-	95,981	-	95,981
			2		營運行政	471,313	28,890,935	-	6,338,740
				1	營運管理	471,313	28,890,935	-	6,338,740
			3		水利工程	60,487,836	974,376,502	-	59,988,284
				1	污水系統	43,129,771	309,094,168	-	8,872,678
				2	排水防洪	11,153,720	546,133,341	-	34,535,925
				3	溝渠及防洪設施維護	5,551,371	68,900,046	-	13,715,234
				4	水土保持	652,974	50,248,947	-	2,864,447
	22				其他支出	4,060,085	183,976,176	-	12,099,366
		1			市統籌	4,060,085	183,976,176	-	12,099,366
			7		災害準備金	4,060,085	183,976,176	-	12,099,366
				1	災害準備金	4,060,085	183,976,176	-	12,099,366
					小計	196,194,594	4,800,766,088	3,779,387	478,846,056
					合計	**369,390,063**	**8,972,339,968**	**14,220,899**	**839,781,163**

方總決算
別轉入數決算表

102年度　　單位：新台幣元

本年度實現數		本年度調整數		本年度未結清數	
應付數	保留數	應付數	保留數	應付數	保留數
-	172,000	-	-	-	-
-	172,000	-	-	-	-
-	6,098,533	-	-	-	-
-	6,098,533	-	-	-	-
-	6,098,533	-	-	-	-
-	23,808,132	-	-	-	-
-	23,808,132	-	-	-	-
-	23,808,132	-	-	-	-
60,752,555	778,064,129	60,987,549	-60,987,549	61,194,143	97,888,735
-	-	-	-	-	-
-	-	-	-	-	-
471,313	22,552,195	-	-	-	-
471,313	22,552,195	-	-	-	-
60,281,242	755,511,934	60,987,549	-60,987,549	61,194,143	97,888,735
43,129,771	270,164,117	7,192,171	-7,192,171	7,192,171	22,865,202
10,947,126	383,755,228	53,292,155	-53,292,155	53,498,749	74,550,033
5,551,371	54,681,589	503,223	-503,223	503,223	-
652,974	46,911,000	-	-	-	473,500
4,060,085	170,685,107	1,124,149	-1,124,149	1,124,149	67,554
4,060,085	170,685,107	1,124,149	-1,124,149	1,124,149	67,554
4,060,085	170,685,107	1,124,149	-1,124,149	1,124,149	67,554
4,060,085	170,685,107	1,124,149	-1,124,149	1,124,149	67,554
192,103,077	3,413,341,611	326,813,515	-326,813,515	327,125,645	581,764,906
336,072,441	**6,108,504,608**	**366,839,984**	**-366,839,984**	**385,936,707**	**1,657,214,213**

高雄市地
以前年度歲出機關別

經常門　　中華民國

年度別	科目 款	科目 名稱	以前年度轉入數 應付數	以前年度轉入數 保留數	本年度減免(註銷)數 應付數	本年度減免(註銷)數 保留數
91~101	2	市政府主管	11,376,645	75,708,683	1,842,433	4,957,216
99~101	3	民政局主管	-	5,607,467	-	27,463
99~101	4	財政局主管	-	24,092,311	-	875,902
101	5	教育局主管	-	1,069,900	-	-
100~101	6	經濟發展局主管	-	77,347,336	-	2,138,341
100~101	7	工務局主管	90,048	19,665,207	-	2,335,119
98~101	8	社會局主管	99,000	2,542,196	99,000	12,964
101	9	警察局主管	-	84,237,181	-	303,447
100~101	10	衛生局主管	-	1,744,582	-	79,000
94~101	11	環境保護局主管	21,580,971	106,067,652	2,520,000	17,178,275
97~101	12	地政局主管	-	20,034,088	-	5,000,000
99~101	13	新聞局主管	-	44,442,301	-	801,284
101	15	農業局主管	35,533	27,615,731	-	2,845,692
101	16	勞工局主管	-	459,534	-	7,695
101	17	捷運工程局主管	-	872,200	-	29,400
101	18	消防局主管	-	967,162	-	79,710
98~101	19	文化局主管	-	140,898,161	-	13,735,226
100~101	20	交通局主管	309,000	38,389,422	-	3,663,458
100~101	22	海洋局主管	-	6,040,479	-	175,181
92~101	23	都市發展局主管	-	53,638,288	-	1,816,496
99~101	25	觀光局主管	-	67,646,443	-	1,085,214
99~101	26	水利局主管	-	29,522,306	-	6,434,721
		合計	**33,491,197**	**828,608,630**	**4,461,433**	**63,581,804**

方總決算
轉入數決算提要表

102年度　　單位：新台幣元

本年度實現數		本年度調整數		本年度未結清數	
應付數	保留數	應付數	保留數	應付數	保留數
8,457,099	48,997,430	-	-	1,077,113	21,754,037
-	4,680,482	-	-	-	899,522
-	8,721,852	-	-	-	14,494,557
-	757,500	-	-	-	312,400
-	37,008,995	-	-	-	38,200,000
90,048	16,805,088	-	-	-	525,000
-	2,529,232	-	-	-	-
-	83,933,734	-	-	-	-
-	1,052,405	-	-	-	613,177
17,163,850	83,684,162	-	-	1,897,121	5,205,215
-	674,088	-	-	-	14,360,000
-	43,641,017	-	-	-	-
35,533	24,770,039	-	-	-	-
-	451,839	-	-	-	-
-	842,800	-	-	-	-
-	728,652	-	-	-	158,800
-	98,444,435	-	-	-	28,718,500
309,000	34,725,964	-	-	-	-
-	3,852,098	-	-	-	2,013,200
-	33,680,704	-	-	-	18,141,088
-	61,650,829	-	-	-	4,910,400
-	22,606,463	-	-	-	481,122
26,055,530	**614,239,808**	**-**	**-**	**2,974,234**	**150,787,018**

高雄市地
以前年度歲出機關別

資本門　　中華民國

年度別	科目 款	科目 名稱	以前年度轉入數 應付數	以前年度轉入數 保留數	本年度減免(註銷)數 應付數	本年度減免(註銷)數 保留數
101	1	市議會主管	-	136,350	-	-
93~101	2	市政府主管	32,577,431	1,181,416,439	2,735,590	113,406,077
98~101	3	民政局主管	4,795,933	275,774,452	-	18,127,858
101	4	財政局主管	-	9,277,024	-	-
97~101	5	教育局主管	161,948	220,671,753	-	130,164,943
100~101	6	經濟發展局主管	4,646,434	25,039,076	-	3,354,220
96~101	7	工務局主管	153,899,928	2,380,610,495	5,641,352	260,217,795
94~101	8	社會局主管	-	22,407,156	-	1,212,551
99~101	9	警察局主管	1,337,826	370,559,317	3,807	5,951,432
98~101	10	衛生局主管	-	252,695,774	-	257,842
99~101	11	環境保護局主管	3,148,709	12,824,152	44,833	235,394
100~101	12	地政局主管	3,186,852	102,098,323	-	9,740,193
101	13	新聞局主管	-	2,000,000	-	2,000,000
94~101	14	兵役局主管	-	912,736	-	-
100~101	15	農業局主管	20,163,135	17,740,552	1,333,881	434,569
101	16	勞工局主管	-	2,181,712	-	2,000
95~101	17	捷運工程局主管	-	1,174,946,908	-	138,455,198
98~101	18	消防局主管	29,256,188	33,686,983	-	389,859
96~101	19	文化局主管	9,189,406	271,721,210	-	3,480,789
94~101	20	交通局主管	-	76,752,133	-	5,167,468
98~101	22	海洋局主管	4,270,045	60,017,300	-	2,188,079
101	23	都市發展局主管	-	24,979,367	-	1,044,908
100~101	25	觀光局主管	2,792,811	14,169,717	-	2,298,258
97~101	26	水利局主管	66,472,220	1,611,112,409	3	78,069,926
		合計	**335,898,866**	**8,143,731,338**	**9,759,466**	**776,199,359**

方總決算
轉入數決算提要表

102年度　　單位：新台幣元

本年度實現數		本年度調整數		本年度未結清數	
應付數	保留數	應付數	保留數	應付數	保留數
-	136,350	-	-	-	-
29,841,841	836,597,553	31,943,873	-31,943,873	31,943,873	199,468,936
1,274,274	175,172,554	-	-	3,521,659	82,474,040
-	8,936,268	-	-	-	340,756
161,948	86,384,322	1,588,000	-1,588,000	1,588,000	2,534,488
4,646,434	20,845,440	76,812	-76,812	76,812	762,604
137,524,296	1,289,625,497	12,649,179	-12,649,179	23,383,459	818,118,024
-	16,210,843	-	-	-	4,983,762
1,334,019	268,271,772	9,349,199	-9,349,199	9,349,199	86,986,914
-	220,263,102	953,678	-953,678	953,678	31,221,152
3,103,876	12,588,758	-	-	-	-
3,186,852	49,403,430	1,565,689	-1,565,689	1,565,689	41,389,011
-	-	-	-	-	-
-	912,736	-	-	-	-
18,829,254	16,372,389	-	-	-	933,594
-	2,179,712	-	-	-	-
-	748,657,747	231,163,848	-231,163,848	231,163,848	56,670,115
29,256,188	33,297,124	-	-	-	-
8,056,391	253,363,923	513,046	-513,046	1,646,061	14,363,452
-	71,584,665	-	-	-	-
4,246,498	54,367,096	428,653	-428,653	452,200	3,033,472
-	18,765,281	-	-	-	5,169,178
2,792,811	11,871,459	-	-	-	-
65,762,229	1,298,456,779	76,608,007	-76,608,007	77,317,995	157,977,697
310,016,911	**5,494,264,800**	**366,839,984**	**-366,839,984**	**382,962,473**	**1,506,427,195**

經資門併計　　中華民國

年度別	科目 款	項	目	節	名稱	以前年度轉入數 應付數	以前年度轉入數 保留數	本年度減免(註銷)數 應付數	本年度減免(註銷)數 保留數
91	2				市政府主管	-	1,175,000	-	-
		114			大寮區公所	-	1,175,000	-	-
			36		都市規劃	-	1,175,000	-	-
				1	都市計劃	-	1,175,000	-	-
					小計	-	1,175,000	-	-
92	23				都市發展局主管	-	1,434,000	-	-
		1			都市發展局	-	1,434,000	-	-
			33		建管行政	-	1,434,000	-	-
				1	都市計畫	-	1,434,000	-	-
					小計	-	1,434,000	-	-
93	2				市政府主管	-	1,676,633	-	744,064
		117			仁武區公所	-	716,400	-	-
			35		建管行政	-	716,400	-	-
				1	都市規劃	-	716,400	-	-
		119			岡山區公所	-	744,064	-	744,064
			14		一般建築及設備	-	744,064	-	744,064
				1	充實設備	-	744,064	-	744,064
		121			燕巢區公所	-	216,169	-	-
			41		道路橋樑工程	-	216,169	-	-
				1	道路橋樑工程	-	216,169	-	-
	23				都市發展局主管	-	1,874,000	-	-
		1			都市發展局	-	1,874,000	-	-
			33		建管行政	-	1,874,000	-	-
				1	都市計畫	-	1,874,000	-	-
					小計	-	3,550,633	-	744,064
94	2				市政府主管	-	1,644,668	-	75,160
		119			岡山區公所	-	666,601	-	-
			51		環保業務	-	666,601	-	-
				2	垃圾場管理	-	666,601	-	-
		121			燕巢區公所	-	963,350	-	75,160
			41		道路橋樑工程	-	963,350	-	75,160
				1	道路橋樑工程	-	963,350	-	75,160
		127			永安區公所	-	14,717	-	-
			51		環保業務	-	14,717	-	-
				1	環境衛生	-	14,717	-	-
	8				社會局主管	-	1,530,732	-	-
		1			社會局	-	1,530,732	-	-
			4		社政業務	-	1,530,732	-	-
				5	婦幼青少年館業務	-	1,530,732	-	-
	11				環境保護局主管	1,847,121	-	-	-

方總決算
別轉入數決算表

102年度

單位：新台幣元

本年度實現數		本年度調整數		本年度未結清數	
應付數	保留數	應付數	保留數	應付數	保留數
-	-	-	-	-	1,175,000
-	-	-	-	-	1,175,000
-	-	-	-	-	1,175,000
-	-	-	-	-	1,175,000
-	-	-	-	-	1,175,000
-	-	-	-	-	1,434,000
-	-	-	-	-	1,434,000
-	-	-	-	-	1,434,000
-	-	-	-	-	1,434,000
-	-	-	-	-	1,434,000
-	216,169	-	-	-	716,400
-	-	-	-	-	716,400
-	-	-	-	-	716,400
-	-	-	-	-	716,400
-	-	-	-	-	-
-	-	-	-	-	-
-	-	-	-	-	-
-	216,169	-	-	-	-
-	216,169	-	-	-	-
-	216,169	-	-	-	-
-	780,000	-	-	-	1,094,000
-	780,000	-	-	-	1,094,000
-	780,000	-	-	-	1,094,000
-	780,000	-	-	-	1,094,000
-	996,169	-	-	-	1,810,400
-	675,143	845,640	-845,640	845,640	48,725
-	617,876	-	-	-	48,725
-	617,876	-	-	-	48,725
-	617,876	-	-	-	48,725
-	42,550	845,640	-845,640	845,640	-
-	42,550	845,640	-845,640	845,640	-
-	42,550	845,640	-845,640	845,640	-
-	14,717	-	-	-	-
-	14,717	-	-	-	-
-	14,717	-	-	-	-
-	-	-	-	-	1,530,732
-	-	-	-	-	1,530,732
-	-	-	-	-	1,530,732
-	-	-	-	-	1,530,732
-	-	-	-	1,847,121	-

經資門併計　　中華民國

年度別	科目 款	項	目	節	名稱	以前年度轉入數 應付數	以前年度轉入數 保留數	本年度減免(註銷)數 應付數	本年度減免(註銷)數 保留數
94		1			環境保護局	1,847,121	-	-	-
			51		環保業務	1,847,121	-	-	-
				1	環境衛生	1,847,121	-	-	-
	14				兵役局主管	-	562,736	-	-
		1			兵役局	-	562,736	-	-
			2		兵役動管勤務	-	562,736	-	-
				1	動管勤務業務	-	562,736	-	-
	20				交通局主管	-	2,225,000	-	149,153
		1			交通局	-	2,225,000	-	149,153
			2		交通規劃及管理	-	2,225,000	-	149,153
				9	新建停車場	-	2,225,000	-	149,153
	23				都市發展局主管	-	870,000	-	-
		1			都市發展局	-	870,000	-	-
			33		建管行政	-	870,000	-	-
				1	都市計畫	-	870,000	-	-
					小計	1,847,121	6,833,136	-	224,313
95	2				市政府主管	3,684,135	7,341,534	1,841,860	26,557
		110			旗津區公所	1,841,860	-	1,841,860	-
			3		廳舍興建與充實設備	1,841,860	-	1,841,860	-
				1	廳舍修建	1,841,860	-	1,841,860	-
		116			大社區公所	-	402,375	-	-
			44		其他公共工程	-	402,375	-	-
				1	其他公共工程	-	402,375	-	-
		118			鳥松區公所	890,000	-	-	-
			35		建管行政	890,000	-	-	-
				1	都市規劃	890,000	-	-	-
		119			岡山區公所	-	3,992,269	-	-
			35		建管行政	-	525,000	-	-
				1	都市規劃	-	525,000	-	-
			51		環保業務	-	3,467,269	-	-
				1	環境衛生	-	381,600	-	-
				2	垃圾場管理	-	3,085,669	-	-
		124			路竹區公所	952,275	-	-	-
			14		一般建築及設備	952,275	-	-	-
				1	充實設備	952,275	-	-	-
		127			永安區公所	-	2,946,890	-	26,557
			44		其他公共工程	-	2,367,970	-	26,557
				1	其他公共工程	-	2,367,970	-	26,557
			51		環保業務	-	578,920	-	-
				1	環境衛生	-	578,920	-	-

方總決算
別轉入數決算表

102年度

單位：新台幣元

本年度實現數		本年度調整數		本年度未結清數	
應付數	保留數	應付數	保留數	應付數	保留數
-	-	-	-	1,847,121	-
-	-	-	-	1,847,121	-
-	-	-	-	1,847,121	-
-	562,736	-	-	-	-
-	562,736	-	-	-	-
-	562,736	-	-	-	-
-	562,736	-	-	-	-
-	2,075,847	-	-	-	-
-	2,075,847	-	-	-	-
-	2,075,847	-	-	-	-
-	2,075,847	-	-	-	-
-	580,000	-	-	-	290,000
-	580,000	-	-	-	290,000
-	580,000	-	-	-	290,000
-	580,000	-	-	-	290,000
-	3,893,726	845,640	-845,640	2,692,761	1,869,457
1,842,275	5,778,684	-	-	-	1,536,293
-	-	-	-	-	-
-	-	-	-	-	-
-	-	-	-	-	-
-	-	-	-	-	402,375
-	-	-	-	-	402,375
-	-	-	-	-	402,375
890,000	-	-	-	-	-
890,000	-	-	-	-	-
890,000	-	-	-	-	-
-	2,858,351	-	-	-	1,133,918
-	525,000	-	-	-	-
-	525,000	-	-	-	-
-	2,333,351	-	-	-	1,133,918
-	-	-	-	-	381,600
-	2,333,351	-	-	-	752,318
952,275	-	-	-	-	-
952,275	-	-	-	-	-
952,275	-	-	-	-	-
-	2,920,333	-	-	-	-
-	2,341,413	-	-	-	-
-	2,341,413	-	-	-	-
-	578,920	-	-	-	-
-	578,920	-	-	-	-

經資門併計　　中華民國

年度別	科目 款	項	目	節	名稱	以前年度轉入數 應付數	以前年度轉入數 保留數	本年度減免(註銷)數 應付數	本年度減免(註銷)數 保留數
95	17				捷運工程局主管	-	166,570,542	-	1,224,894
		1			捷運工程局	-	166,570,542	-	1,224,894
			13		非營業基金	-	166,570,542	-	1,224,894
				1	捷運建設基金	-	166,570,542	-	1,224,894
	23				都市發展局主管	-	293,100	-	-
		1			都市發展局	-	293,100	-	-
			33		建管行政	-	293,100	-	-
				1	都市計畫	-	293,100	-	-
					小計	3,684,135	174,205,176	1,841,860	1,251,451
96	2				市政府主管	2,077,742	3,251,124	-	203,669
		114			大寮區公所	1,777,742	1,054,350	-	203,669
			41		道路橋樑工程	1,777,742	1,054,350	-	203,669
				1	道路橋樑工程	1,777,742	1,054,350	-	203,669
		118			鳥松區公所	300,000	-	-	-
			35		建管行政	300,000	-	-	-
				1	都市規劃	300,000	-	-	-
		119			岡山區公所	-	2,002,065	-	-
			51		環保業務	-	2,002,065	-	-
				1	環境衛生	-	779,065	-	-
				2	垃圾場管理	-	1,223,000	-	-
		127			永安區公所	-	194,709	-	-
			51		環保業務	-	194,709	-	-
				1	環境衛生	-	194,709	-	-
	7				工務局主管	-	16,595,255	-	-
		2			新建工程處	-	16,595,255	-	-
			7		道路橋梁廣場地景工程	-	16,595,255	-	-
				1	新建道路橋樑廣場地景	-	16,595,255	-	-
	11				環境保護局主管	-	1,523,571	-	1,147,071
		1			環境保護局	-	1,523,571	-	1,147,071
			49		環保業務	-	1,523,571	-	1,147,071
				7	焚化廠管理	-	1,523,571	-	1,147,071
	19				文化局主管	-	1,492,500	-	-
		1			文化局	-	1,492,500	-	-
			5		文教活動	-	1,492,500	-	-
				5	文化資產	-	1,492,500	-	-
	23				都市發展局主管	-	5,014,000	-	-
		1			都市發展局	-	5,014,000	-	-
			33		建管行政	-	5,014,000	-	-
				1	都市計畫	-	5,014,000	-	-
					小計	2,077,742	27,876,450	-	1,350,740

方總決算
別轉入數決算表

102年度

單位：新台幣元

本年度實現數		本年度調整數		本年度未結清數	
應付數	保留數	應付數	保留數	應付數	保留數
-	128,787,000	-	-	-	36,558,648
-	128,787,000	-	-	-	36,558,648
-	128,787,000	-	-	-	36,558,648
-	128,787,000	-	-	-	36,558,648
-	293,100	-	-	-	-
-	293,100	-	-	-	-
-	293,100	-	-	-	-
-	293,100	-	-	-	-
1,842,275	134,858,784	-	-	-	38,094,941
2,077,742	1,426,640	-	-	-	1,620,815
1,777,742	850,681	-	-	-	-
1,777,742	850,681	-	-	-	-
1,777,742	850,681	-	-	-	-
300,000	-	-	-	-	-
300,000	-	-	-	-	-
300,000	-	-	-	-	-
-	381,250	-	-	-	1,620,815
-	381,250	-	-	-	1,620,815
-	54,955	-	-	-	724,110
-	326,295	-	-	-	896,705
-	194,709	-	-	-	-
-	194,709	-	-	-	-
-	194,709	-	-	-	-
-	16,595,255	-	-	-	-
-	16,595,255	-	-	-	-
-	16,595,255	-	-	-	-
-	16,595,255	-	-	-	-
-	376,500	-	-	-	-
-	376,500	-	-	-	-
-	376,500	-	-	-	-
-	376,500	-	-	-	-
-	1,492,500	-	-	-	-
-	1,492,500	-	-	-	-
-	1,492,500	-	-	-	-
-	1,492,500	-	-	-	-
-	4,000,000	-	-	-	1,014,000
-	4,000,000	-	-	-	1,014,000
-	4,000,000	-	-	-	1,014,000
-	4,000,000	-	-	-	1,014,000
2,077,742	23,890,895	-	-	-	2,634,815

經資門併計　　中華民國

年度別	科目 款	項	目	節	名稱	以前年度轉入數 應付數	以前年度轉入數 保留數	本年度減免(註銷)數 應付數	本年度減免(註銷)數 保留數
97	2				市政府主管	-	16,023,432	-	8,785,378
		16			原住民事務委員會	-	14,053,159	-	8,785,378
			5		原住民業務	-	14,053,159	-	8,785,378
				1	原住民建設	-	14,053,159	-	8,785,378
		119			岡山區公所	-	1,634,865	-	-
			44		其他公共工程	-	450,000	-	-
				1	其他公共工程	-	450,000	-	-
			51		環保業務	-	1,184,865	-	-
				1	環境衛生	-	868,881	-	-
				2	垃圾場管理	-	315,984	-	-
		127			永安區公所	-	335,408	-	-
			51		環保業務	-	335,408	-	-
				1	環境衛生	-	335,408	-	-
	5				教育局主管	-	2,700,246	-	-
		1			教育局	-	2,700,246	-	-
			2		教育局(處)	-	2,700,246	-	-
				4	教育業務建築及設備	-	2,700,246	-	-
	7				工務局主管	-	419,359	-	206,704
		4			養護工程處	-	419,359	-	206,704
			37		交通管理業務	-	419,359	-	206,704
				1	觀光管理及工程	-	419,359	-	206,704
	11				環境保護局主管	720,000	-	720,000	-
		1			環境保護局	720,000	-	720,000	-
			9		垃圾集運與清潔維護	720,000	-	720,000	-
				1	垃圾集運管理	720,000	-	720,000	-
	12				地政局主管	-	5,000,000	-	5,000,000
		1			地政局	-	5,000,000	-	5,000,000
			8		地政業務	-	5,000,000	-	5,000,000
				1	地政業務管理	-	5,000,000	-	5,000,000
	19				文化局主管	-	1,368,000	-	-
		1			文化局	-	1,368,000	-	-
			5		文教活動	-	1,368,000	-	-
				5	文化資產	-	1,368,000	-	-
	26				水利局主管	-	11,681,390	-	4,484,986
		1			水利局	-	11,681,390	-	4,484,986
			5		下水道工程	-	5,161,204	-	-
				2	污水系統	-	5,161,204	-	-
			30		水利工程	-	6,520,186	-	4,484,986
				1	水利工程	-	6,520,186	-	4,484,986
					小計	720,000	37,192,427	720,000	18,477,068

方總決算
別轉入數決算表

102年度　　單位：新台幣元

本年度實現數		本年度調整數		本年度未結清數	
應付數	保留數	應付數	保留數	應付數	保留數
-	1,002,681	-	-	-	6,235,373
-	-	-	-	-	5,267,781
-	-	-	-	-	5,267,781
-	-	-	-	-	5,267,781
-	891,624	-	-	-	743,241
-	450,000	-	-	-	-
-	450,000	-	-	-	-
-	441,624	-	-	-	743,241
-	190,261	-	-	-	678,620
-	251,363	-	-	-	64,621
-	111,057	-	-	-	224,351
-	111,057	-	-	-	224,351
-	111,057	-	-	-	224,351
-	2,700,246	-	-	-	-
-	2,700,246	-	-	-	-
-	2,700,246	-	-	-	-
-	2,700,246	-	-	-	-
-	212,655	-	-	-	-
-	212,655	-	-	-	-
-	212,655	-	-	-	-
-	212,655	-	-	-	-
-	-	-	-	-	-
-	-	-	-	-	-
-	-	-	-	-	-
-	-	-	-	-	-
-	-	-	-	-	-
-	-	-	-	-	-
-	-	-	-	-	-
-	-	-	-	-	-
-	684,000	-	-	-	684,000
-	684,000	-	-	-	684,000
-	684,000	-	-	-	684,000
-	684,000	-	-	-	684,000
-	2,035,200	-	-	-	5,161,204
-	2,035,200	-	-	-	5,161,204
-	-	-	-	-	5,161,204
-	-	-	-	-	5,161,204
-	2,035,200	-	-	-	-
-	2,035,200	-	-	-	-
-	6,634,782	-	-	-	12,080,577

經資門併計　　中華民國

年度別	科目 款	項	目	節	名稱	以前年度轉入數 應付數	以前年度轉入數 保留數	本年度減免(註銷)數 應付數	本年度減免(註銷)數 保留數
98	2				市政府主管	3,772,429	13,057,536	573,015	1,468,285
		18			客家事務委員會	2,653,409	-	-	-
			2		客家行政	2,653,409	-	-	-
				1	客家事務管理	2,653,409	-	-	-
		112			鳳山區公所	-	585,000	-	-
			35		建管行政	-	585,000	-	-
				1	都市規劃	-	585,000	-	-
		117			仁武區公所	-	1,088,609	-	1,088,609
			44		其他公共工程	-	1,088,609	-	1,088,609
				1	其他公共工程	-	1,088,609	-	1,088,609
		119			岡山區公所	-	10,784,861	-	285,176
			35		建管行政	-	1,430,000	-	-
				1	都市規劃	-	1,430,000	-	-
			41		道路橋樑工程	-	157,000	-	52,710
				1	道路橋樑工程	-	157,000	-	52,710
			44		其他公共工程	-	4,029,282	-	232,466
				1	其他公共工程	-	4,029,282	-	232,466
			51		環保業務	-	5,168,579	-	-
				1	環境衛生	-	1,300,726	-	-
				2	垃圾場管理	-	3,867,853	-	-
		125			湖內區公所	269,020	-	269,020	-
			41		道路橋樑工程	269,020	-	269,020	-
				1	道路橋樑工程	269,020	-	269,020	-
		127			永安區公所	850,000	504,566	303,995	-
			40		下水道工程	265,889	-	94,245	-
				1	下水道工程	265,889	-	94,245	-
			41		道路橋樑工程	534,111	-	200,891	-
				1	道路橋樑工程	534,111	-	200,891	-
			44		其他公共工程	50,000	-	8,859	-
				1	其他公共工程	50,000	-	8,859	-
			51		環保業務	-	504,566	-	-
				1	環境衛生	-	504,566	-	-
		129			梓官區公所	-	94,500	-	94,500
			31		農業管理與輔導業務	-	94,500	-	94,500
				1	農業推廣	-	94,500	-	94,500
	3				民政局主管	4,722,299	46,292,071	-	224,642
		4			殯葬管理處	4,722,299	46,292,071	-	224,642
			14		一般建築及設備	4,722,299	46,292,071	-	224,642
				1	充實設備	4,722,299	46,292,071	-	224,642
	5				教育局主管	-	18,684,371	-	109,352

方總決算
別轉入數決算表

102年度

單位：新台幣元

本年度實現數		本年度調整數		本年度未結清數	
應付數	保留數	應付數	保留數	應付數	保留數
3,199,414	4,949,750	-	-	-	6,639,501
2,653,409	-	-	-	-	-
2,653,409	-	-	-	-	-
2,653,409	-	-	-	-	-
-	-	-	-	-	585,000
-	-	-	-	-	585,000
-	-	-	-	-	585,000
-	-	-	-	-	-
-	-	-	-	-	-
-	-	-	-	-	-
-	4,497,250	-	-	-	6,002,435
-	-	-	-	-	1,430,000
-	-	-	-	-	1,430,000
-	51,790	-	-	-	52,500
-	51,790	-	-	-	52,500
-	1,986,412	-	-	-	1,810,404
-	1,986,412	-	-	-	1,810,404
-	2,459,048	-	-	-	2,709,531
-	632,087	-	-	-	668,639
-	1,826,961	-	-	-	2,040,892
-	-	-	-	-	-
-	-	-	-	-	-
-	-	-	-	-	-
546,005	452,500	-	-	-	52,066
171,644	-	-	-	-	-
171,644	-	-	-	-	-
333,220	-	-	-	-	-
333,220	-	-	-	-	-
41,141	-	-	-	-	-
41,141	-	-	-	-	-
-	452,500	-	-	-	52,066
-	452,500	-	-	-	52,066
-	-	-	-	-	-
-	-	-	-	-	-
-	-	-	-	-	-
1,200,640	44,025,598	-	-	3,521,659	2,041,831
1,200,640	44,025,598	-	-	3,521,659	2,041,831
1,200,640	44,025,598	-	-	3,521,659	2,041,831
1,200,640	44,025,598	-	-	3,521,659	2,041,831
-	18,575,019	-	-	-	-

經資門併計　　中華民國

年度別	科目 款	項	目	節	名稱	以前年度轉入數 應付數	以前年度轉入數 保留數	本年度減免(註銷)數 應付數	本年度減免(註銷)數 保留數
98		1			教育局	-	18,039,186	-	75,940
			2		教育局(處)	-	18,039,186	-	75,940
				4	教育業務建築及設備	-	18,039,186	-	75,940
		4			體育處	-	645,185	-	33,412
			3		廳舍興建與充實設備	-	645,185	-	33,412
				1	廳舍修建	-	645,185	-	33,412
	7				工務局主管	1,157,585	23,643,149	115,930	3,849,022
		2			新建工程處	1,157,585	23,508,504	115,930	3,774,377
			7		道路橋梁廣場地景工程	487,456	4,216,401	48,499	1,196,375
				1	新建道路橋梁廣場地景	487,456	4,216,401	48,499	1,196,375
			34		其他公共工程	184,650	6,943,721	57,560	1,999,612
				1	其他公共工程	184,650	6,943,721	57,560	1,999,612
			38		道路橋樑工程	485,479	12,348,382	9,871	578,390
				1	工程施工	485,479	12,348,382	9,871	578,390
		4			養護工程處	-	134,645	-	74,645
			10		公園管理	-	134,645	-	74,645
				4	公園綠地公共設施開闢改善及綠化工程	-	134,645	-	74,645
	8				社會局主管	99,000	-	99,000	-
		1			社會局	99,000	-	99,000	-
			9		社會救助	99,000	-	99,000	-
				4	低收入戶暨清寒市民救助計畫	99,000	-	99,000	-
	10				衛生局主管	-	740,565	-	74,236
		1			衛生局	-	740,565	-	74,236
			48		一般行政	-	740,565	-	74,236
				1	行政管理	-	740,565	-	74,236
	11				環境保護局主管	210,000	-	210,000	-
		1			環境保護局	210,000	-	210,000	-
			9		垃圾集運與清潔維護	210,000	-	210,000	-
				1	垃圾集運管理	210,000	-	210,000	-
	12				地政局主管	-	5,000,000	-	-
		1			地政局	-	5,000,000	-	-
			8		地政業務	-	5,000,000	-	-
				1	地政業務管理	-	5,000,000	-	-
	18				消防局主管	3,560,570	140,000	-	50,000
		1			消防局	3,560,570	140,000	-	50,000
			2		消防勤業務	3,560,570	140,000	-	50,000

方總決算
別轉入數決算表

102年度　　單位：新台幣元

本年度實現數		本年度調整數		本年度未結清數	
應付數	保留數	應付數	保留數	應付數	保留數
-	17,963,246	-	-	-	-
-	17,963,246	-	-	-	-
-	17,963,246	-	-	-	-
-	611,773	-	-	-	-
-	611,773	-	-	-	-
-	611,773	-	-	-	-
1,041,655	15,027,178	-	-	-	4,766,949
1,041,655	14,967,178	-	-	-	4,766,949
438,957	3,020,026	-	-	-	-
438,957	3,020,026	-	-	-	-
127,090	1,887,160	-	-	-	3,056,949
127,090	1,887,160	-	-	-	3,056,949
475,608	10,059,992	-	-	-	1,710,000
475,608	10,059,992	-	-	-	1,710,000
-	60,000	-	-	-	-
-	60,000	-	-	-	-
-	60,000	-	-	-	-
-	-	-	-	-	-
-	-	-	-	-	-
-	-	-	-	-	-
-	-	-	-	-	-
-	666,329	-	-	-	-
-	666,329	-	-	-	-
-	666,329	-	-	-	-
-	666,329	-	-	-	-
-	-	-	-	-	-
-	-	-	-	-	-
-	-	-	-	-	-
-	-	-	-	-	-
-	-	-	-	-	5,000,000
-	-	-	-	-	5,000,000
-	-	-	-	-	5,000,000
-	-	-	-	-	5,000,000
3,560,570	90,000	-	-	-	-
3,560,570	90,000	-	-	-	-
3,560,570	90,000	-	-	-	-

經資門併計　　中華民國

年度別	科目 款	項	目	節	名稱	以前年度轉入數 應付數	以前年度轉入數 保留數	本年度減免(註銷)數 應付數	本年度減免(註銷)數 保留數
98				2	救災救護勤業務	3,560,570	140,000	-	50,000
	19				文化局主管	654,320	1,270,665	-	60,000
		1			文化局	654,320	1,270,665	-	60,000
			2		文化建設與活動	-	60,000	-	60,000
				1	文化政策與環境推展	-	60,000	-	60,000
			5		文教活動	654,320	1,210,665	-	-
				5	文化資產	654,320	1,210,665	-	-
	22				海洋局主管	-	259,909	-	259,909
		1			海洋局	-	259,909	-	259,909
			2		農產管理與輔導業務	-	259,909	-	259,909
				4	漁業管理	-	259,909	-	259,909
	23				都市發展局主管	-	8,899,948	-	1,331,544
		1			都市發展局	-	8,899,948	-	1,331,544
			33		建管行政	-	8,899,948	-	1,331,544
				1	都市計畫	-	8,899,948	-	1,331,544
	26				水利局主管	503,397	120,569,457	3	994,727
		1			水利局	503,397	120,569,457	3	994,727
			5		下水道工程	503,397	26,539,099	3	100,936
				2	污水系統	-	177,920	-	42
				3	排水防洪	503,397	26,353,014	3	95,536
				4	溝渠維護	-	8,165	-	5,358
			30		水利工程	-	94,030,358	-	893,791
				1	水利工程	-	94,030,358	-	893,791
					小計	14,679,600	238,557,671	997,948	8,421,717
99	2				市政府主管	1,237,420	160,910,616	42,039	13,538,634
		16			原住民事務委員會	-	35,735,113	-	751,706
			5		原住民業務	-	35,735,113	-	751,706
				1	原住民建設	-	35,735,113	-	751,706
		18			客家事務委員會	-	1,650,000	-	-
			4		文化業務	-	1,650,000	-	-
				1	客家事務管理	-	1,650,000	-	-
		105			三民區公所	-	1,960,622	-	-
			2		區公所業務	-	1,960,622	-	-
				1	業務管理	-	1,960,622	-	-
		112			鳳山區公所	-	425,000	-	-
			41		道路橋樑工程	-	425,000	-	-
				1	道路橋樑工程	-	425,000	-	-
		113			林園區公所	-	7,515,641	-	791,105
			39		交通管理業務	-	162,000	-	-

方總決算
別轉入數決算表

102年度

單位：新台幣元

本年度實現數		本年度調整數		本年度未結清數	
應付數	保留數	應付數	保留數	應付數	保留數
3,560,570	90,000	-	-	-	-
654,320	1,210,665	-	-	-	-
654,320	1,210,665	-	-	-	-
-	-	-	-	-	-
-	-	-	-	-	-
654,320	1,210,665	-	-	-	-
654,320	1,210,665	-	-	-	-
-	-	-	-	-	-
-	-	-	-	-	-
-	-	-	-	-	-
-	-	-	-	-	-
-	1,600,456	-	-	-	5,967,948
-	1,600,456	-	-	-	5,967,948
-	1,600,456	-	-	-	5,967,948
-	1,600,456	-	-	-	5,967,948
-	107,959,918	-503,394	503,394	-	12,118,206
-	107,959,918	-503,394	503,394	-	12,118,206
-	22,146,181	-503,394	503,394	-	4,795,376
-	177,878	-	-	-	-
-	21,965,496	-503,394	503,394	-	4,795,376
-	2,807	-	-	-	-
-	85,813,737	-	-	-	7,322,830
-	85,813,737	-	-	-	7,322,830
9,656,599	194,104,913	-503,394	503,394	3,521,659	36,534,435
141,381	129,862,968	2,700,299	-2,700,299	3,754,299	14,808,715
-	34,209,930	-	-	-	773,477
-	34,209,930	-	-	-	773,477
-	34,209,930	-	-	-	773,477
-	1,650,000	-	-	-	-
-	1,650,000	-	-	-	-
-	1,650,000	-	-	-	-
-	1,960,622	-	-	-	-
-	1,960,622	-	-	-	-
-	1,960,622	-	-	-	-
-	425,000	-	-	-	-
-	425,000	-	-	-	-
-	425,000	-	-	-	-
-	6,724,536	-	-	-	-
-	162,000	-	-	-	-

經資門併計　　中華民國

年度別	科目 款	項	目	節	名稱	以前年度轉入數 應付數	以前年度轉入數 保留數	本年度減免(註銷)數 應付數	本年度減免(註銷)數 保留數
99				1	各項工程管理	-	162,000	-	-
			44		其他公共工程	-	7,353,641	-	791,105
				1	其他公共工程	-	7,353,641	-	791,105
		117			仁武區公所	-	1,325,659	-	557,468
			44		其他公共工程	-	1,039,309	-	557,468
				1	其他公共工程	-	1,039,309	-	557,468
			52		一般建築及設備	-	286,350	-	-
				1	充實設備	-	286,350	-	-
		119			岡山區公所	-	10,416,931	-	-
			51		環保業務	-	10,416,931	-	-
				1	環境衛生	-	6,089,056	-	-
				2	垃圾場管理	-	4,327,875	-	-
		122			田寮區公所	1,096,039	-	42,039	-
			2		圖書館業務	1,054,000	-	-	-
				1	圖書館管理	1,054,000	-	-	-
			44		其他公共工程	42,039	-	42,039	-
				1	其他公共工程	42,039	-	42,039	-
		125			湖內區公所	-	4,831,039	-	-
			35		建管行政	-	4,831,039	-	-
				1	都市規劃	-	4,831,039	-	-
		127			永安區公所	-	1,655,508	-	615,618
			32		水利工程	-	646,381	-	615,618
				1	水利工程	-	646,381	-	615,618
			51		環保業務	-	1,009,127	-	-
				1	環境衛生	-	1,009,127	-	-
		128			彌陀區公所	-	928,000	-	-
			44		其他公共工程	-	928,000	-	-
				1	其他公共工程	-	928,000	-	-
		129			梓官區公所	-	791,592	-	2,613
			41		道路橋樑工程	-	791,592	-	2,613
				1	道路橋樑工程	-	791,592	-	2,613
		131			美濃區公所	-	44,220,141	-	489,145
			41		道路橋樑工程	-	44,220,141	-	489,145
				1	道路橋樑工程	-	44,220,141	-	489,145
		134			杉林區公所	-	2,166,126	-	461,231
			44		其他公共工程	-	2,166,126	-	461,231
				1	其他公共工程	-	2,166,126	-	461,231
		136			茂林區公所	-	2,682,608	-	-
			44		其他公共工程	-	2,682,608	-	-
				1	其他公共工程	-	2,682,608	-	-
		138			那瑪夏區公所	-	44,133,564	-	9,869,748

方總決算
別轉入數決算表

102年度

單位：新台幣元

本年度實現數		本年度調整數		本年度未結清數	
應付數	保留數	應付數	保留數	應付數	保留數
-	162,000	-	-	-	-
-	6,562,536	-	-	-	-
-	6,562,536	-	-	-	-
-	768,191	-	-	-	-
-	481,841	-	-	-	-
-	481,841	-	-	-	-
-	286,350	-	-	-	-
-	286,350	-	-	-	-
-	6,201,206	-	-	-	4,215,725
-	6,201,206	-	-	-	4,215,725
-	5,170,232	-	-	-	918,824
-	1,030,974	-	-	-	3,296,901
-	-	-	-	1,054,000	-
-	-	-	-	1,054,000	-
-	-	-	-	1,054,000	-
-	-	-	-	-	-
-	-	-	-	-	-
-	1,457,900	-	-	-	3,373,139
-	1,457,900	-	-	-	3,373,139
-	1,457,900	-	-	-	3,373,139
-	582,763	-	-	-	457,127
-	30,763	-	-	-	-
-	30,763	-	-	-	-
-	552,000	-	-	-	457,127
-	552,000	-	-	-	457,127
-	-	-	-	-	928,000
-	-	-	-	-	928,000
-	-	-	-	-	928,000
-	788,979	-	-	-	-
-	788,979	-	-	-	-
-	788,979	-	-	-	-
-	43,730,996	-	-	-	-
-	43,730,996	-	-	-	-
-	43,730,996	-	-	-	-
-	1,254,895	-	-	-	450,000
-	1,254,895	-	-	-	450,000
-	1,254,895	-	-	-	450,000
-	2,682,608	-	-	-	-
-	2,682,608	-	-	-	-
-	2,682,608	-	-	-	-
-	26,952,270	2,700,299	-2,700,299	2,700,299	4,611,247

經資門併計　　中華民國

年度別	科目 款	項	目	節	名稱	以前年度轉入數 應付數	以前年度轉入數 保留數	本年度減免(註銷)數 應付數	本年度減免(註銷)數 保留數
99			21		殯葬業務	-	5,000,000	-	295,385
				1	公墓管理	-	5,000,000	-	295,385
			41		道路橋樑工程	-	39,133,564	-	9,574,363
				1	道路橋樑工程	-	39,133,564	-	9,574,363
		501			市統籌	141,381	473,072	-	-
			7		天然災害準備金	141,381	473,072	-	-
				1	天然災害準備金	141,381	473,072	-	-
	3				民政局主管	-	114,869,763	-	26,829
		1			民政局	-	60,253,263	-	26,829
			7		戶政業務	-	253,263	-	26,829
				1	戶籍行政及統計	-	253,263	-	26,829
			18		民政業務	-	60,000,000	-	-
				1	民政業務管理	-	60,000,000	-	-
		4			殯葬管理處	-	54,616,500	-	-
			44		其他公共工程	-	54,616,500	-	-
				1	其他公共工程	-	54,616,500	-	-
	4				財政局主管	-	12,752,723	-	-
		1			財政局	-	12,752,723	-	-
			4		稅務金融及菸酒管理	-	3,252,723	-	-
				6	稅務金融及菸酒管理	-	3,252,723	-	-
			23		財政及公產業務	-	9,500,000	-	-
				1	財政業務管理	-	9,500,000	-	-
	5				教育局主管	-	56,576,815	-	14,534,800
		1			教育局	-	51,797,643	-	13,301,573
			2		教育局(處)	-	51,797,643	-	13,301,573
				4	教育業務建築及設備	-	51,797,643	-	13,301,573
		4			體育處	-	4,779,172	-	1,233,227
			2		教育局(處)	-	4,779,172	-	1,233,227
				4	教育業務建築及設備	-	4,779,172	-	1,233,227
	7				工務局主管	51,193,070	293,151,791	3,357	15,488,701
		2			新建工程處	51,166,416	290,715,052	3,357	15,488,701
			7		道路橋梁廣場地景工程	143,209	10,081,703	-	53,638
				1	新建道路橋梁廣場地景	143,209	10,081,703	-	53,638
			34		其他公共工程	-	2,023,190	-	93,000
				1	其他公共工程	-	2,023,190	-	93,000
			38		道路橋樑工程	51,023,207	278,610,159	3,357	15,342,063

方總決算
別轉入數決算表

102年度　　單位：新台幣元

本年度實現數		本年度調整數		本年度未結清數	
應付數	保留數	應付數	保留數	應付數	保留數
-	93,368	-	-	-	4,611,247
-	93,368	-	-	-	4,611,247
-	26,858,902	2,700,299	-2,700,299	2,700,299	-
-	26,858,902	2,700,299	-2,700,299	2,700,299	-
141,381	473,072	-	-	-	-
141,381	473,072	-	-	-	-
141,381	473,072	-	-	-	-
-	38,053,326	-	-	-	76,789,608
-	32,522,079	-	-	-	27,704,355
-	226,434	-	-	-	-
-	226,434	-	-	-	-
-	32,295,645	-	-	-	27,704,355
-	32,295,645	-	-	-	27,704,355
-	5,531,247	-	-	-	49,085,253
-	5,531,247	-	-	-	49,085,253
-	5,531,247	-	-	-	49,085,253
-	3,252,723	-	-	-	9,500,000
-	3,252,723	-	-	-	9,500,000
-	3,252,723	-	-	-	-
-	3,252,723	-	-	-	-
-	-	-	-	-	9,500,000
-	-	-	-	-	9,500,000
-	37,919,527	1,588,000	-1,588,000	1,588,000	2,534,488
-	34,373,582	1,588,000	-1,588,000	1,588,000	2,534,488
-	34,373,582	1,588,000	-1,588,000	1,588,000	2,534,488
-	34,373,582	1,588,000	-1,588,000	1,588,000	2,534,488
-	3,545,945	-	-	-	-
-	3,545,945	-	-	-	-
-	3,545,945	-	-	-	-
50,855,584	175,878,452	40,652	-40,652	374,781	101,743,986
50,828,930	173,441,713	40,652	-40,652	374,781	101,743,986
111,082	8,044,623	40,652	-40,652	72,779	1,942,790
111,082	8,044,623	40,652	-40,652	72,779	1,942,790
-	1,810,190	-	-	-	120,000
-	1,810,190	-	-	-	120,000
50,717,848	163,586,900	-	-	302,002	99,681,196

經資門併計　　中華民國

年度別	科目 款	項	目	節	名稱	以前年度轉入數 應付數	以前年度轉入數 保留數	本年度減免(註銷)數 應付數	本年度減免(註銷)數 保留數
99				1	工程施工	51,023,207	278,610,159	3,357	15,342,063
		4			養護工程處	26,654	2,436,739	-	-
			10		公園管理	26,654	2,436,739	-	-
				4	公園綠地公共設施開闢改善及綠化工程	26,654	2,436,739	-	-
	8				社會局主管	-	9,520,056	-	387,775
		1			社會局	-	9,520,056	-	387,775
			4		社政業務	-	9,520,056	-	387,775
				1	一般行政	-	2,287,714	-	-
				9	老人福利推行	-	7,232,342	-	387,775
	9				警察局主管	66,157	1,502,405	3,807	1,102,875
		1			警察局	66,157	1,502,405	3,807	1,102,875
			1		一般行政	66,157	1,502,405	3,807	1,102,875
				1	行政管理	66,157	1,502,405	3,807	1,102,875
	11				環境保護局主管	1,310,000	12,824,152	1,150,000	235,394
		1			環境保護局	1,310,000	12,824,152	1,150,000	235,394
			9		垃圾集運與清潔維護	1,310,000	-	1,150,000	-
				1	垃圾集運管理	1,310,000	-	1,150,000	-
			49		環保業務	-	12,824,152	-	235,394
				1	綜合計劃	-	224,152	-	224,152
				4	廢棄物管理	-	12,600,000	-	11,242
	12				地政局主管	-	5,000,000	-	-
		1			地政局	-	5,000,000	-	-
			8		地政業務	-	5,000,000	-	-
				1	地政業務管理	-	5,000,000	-	-
	13				新聞局主管	-	42,000	-	-
		1			新聞局	-	42,000	-	-
			1		一般行政	-	42,000	-	-
				1	行政管理	-	42,000	-	-
	17				捷運工程局主管	-	189,987,626	-	-
		1			捷運工程局	-	189,987,626	-	-
			13		非營業基金	-	189,987,626	-	-
				1	捷運建設基金	-	189,987,626	-	-
	18				消防局主管	13,351,139	-	-	-
		1			消防局	13,351,139	-	-	-
			2		消防勤業務	13,351,139	-	-	-
				8	災害管理勤業務	13,351,139	-	-	-
	19				文化局主管	3,518,661	15,274,954	-	1,500,000
		1			文化局	3,518,661	8,374,954	-	-
			5		文教活動	3,518,661	7,374,954	-	-

方總決算
別轉入數決算表

102年度

單位：新台幣元

本年度實現數		本年度調整數		本年度未結清數	
應付數	保留數	應付數	保留數	應付數	保留數
50,717,848	163,586,900	-	-	302,002	99,681,196
26,654	2,436,739	-	-	-	-
26,654	2,436,739	-	-	-	-
26,654	2,436,739	-	-	-	-
-	7,779,251	-	-	-	1,353,030
-	7,779,251	-	-	-	1,353,030
-	7,779,251	-	-	-	1,353,030
-	2,287,714	-	-	-	-
-	5,491,537	-	-	-	1,353,030
62,350	399,530	-	-	-	-
62,350	399,530	-	-	-	-
62,350	399,530	-	-	-	-
62,350	399,530	-	-	-	-
160,000	12,588,758	-	-	-	-
160,000	12,588,758	-	-	-	-
160,000	-	-	-	-	-
160,000	-	-	-	-	-
-	12,588,758	-	-	-	-
-	-	-	-	-	-
-	12,588,758	-	-	-	-
-	-	-	-	-	5,000,000
-	-	-	-	-	5,000,000
-	-	-	-	-	5,000,000
-	-	-	-	-	5,000,000
-	42,000	-	-	-	-
-	42,000	-	-	-	-
-	42,000	-	-	-	-
-	42,000	-	-	-	-
-	189,987,626	-	-	-	-
-	189,987,626	-	-	-	-
-	189,987,626	-	-	-	-
-	189,987,626	-	-	-	-
13,351,139	-	-	-	-	-
13,351,139	-	-	-	-	-
13,351,139	-	-	-	-	-
13,351,139	-	-	-	-	-
3,518,661	12,374,954	-	-	-	1,400,000
3,518,661	8,374,954	-	-	-	-
3,518,661	7,374,954	-	-	-	-

經資門併計　　中華民國

年度別	科目 款	項	目	節	名稱	以前年度轉入數 應付數	以前年度轉入數 保留數	本年度減免(註銷)數 應付數	本年度減免(註銷)數 保留數
99				1	文化活動及發展	3,518,661	7,374,954	-	-
			11		新聞業務	-	1,000,000	-	-
				1	新聞業務管理	-	1,000,000	-	-
		5			電影館	-	6,900,000	-	1,500,000
			2		活動與管理	-	6,900,000	-	1,500,000
				1	業務管理	-	6,900,000	-	1,500,000
	20				交通局主管	-	940,000	-	-
		1			交通局	-	940,000	-	-
			1		交通管理業務	-	940,000	-	-
				2	交通管理及工程	-	940,000	-	-
	22				海洋局主管	1,536,225	3,212,257	-	102,972
		1			海洋局	1,536,225	3,212,257	-	102,972
			2		農產管理與輔導業務	1,536,225	3,212,257	-	102,972
				4	漁業管理	1,536,225	3,212,257	-	102,972
	23				都市發展局主管	-	280,000	-	18,601
		1			都市發展局	-	280,000	-	18,601
			2		都市發展業務	-	280,000	-	18,601
				6	住宅發展業務	-	280,000	-	18,601
	25				觀光局主管	-	88,500	-	-
		1			觀光局	-	88,500	-	-
			7		觀光設施管理	-	88,500	-	-
				1	觀光設施管理	-	88,500	-	-
	26				水利局主管	-	271,101,056	-	1,482,276
		1			水利局	-	271,101,056	-	1,482,276
			5		下水道工程	-	9,495,620	-	311,109
				2	污水系統	-	8,866,364	-	245
				3	排水防洪	-	533,256	-	310,864
				5	河川整治	-	96,000	-	-
			29		水利行政	-	375,000	-	-
				1	水利行政管理	-	375,000	-	-
			30		水利工程	-	261,222,336	-	1,171,167
				1	水利工程	-	261,222,336	-	1,171,167
			40		下水道工程	-	8,100	-	-
				1	下水道工程	-	8,100	-	-
					小計	72,212,672	1,148,034,714	1,199,203	48,418,857
100	2				市政府主管	3,207,001	502,063,770	-	66,755,135
		1			秘書處	-	20,920,287	-	2,777,375
			2		事務管理	-	20,920,287	-	2,777,375
				1	庶務管理	-	20,920,287	-	2,777,375
		5			研究發展考核委員	-	529,113	-	57,654

方總決算
別轉入數決算表

102年度

單位：新台幣元

本年度實現數		本年度調整數		本年度未結清數	
應付數	保留數	應付數	保留數	應付數	保留數
3,518,661	7,374,954	-	-	-	-
-	1,000,000	-	-	-	-
-	1,000,000	-	-	-	-
-	4,000,000	-	-	-	1,400,000
-	4,000,000	-	-	-	1,400,000
-	4,000,000	-	-	-	1,400,000
-	940,000	-	-	-	-
-	940,000	-	-	-	-
-	940,000	-	-	-	-
-	940,000	-	-	-	-
1,536,225	3,024,285	-	-	-	85,000
1,536,225	3,024,285	-	-	-	85,000
1,536,225	3,024,285	-	-	-	85,000
1,536,225	3,024,285	-	-	-	85,000
-	261,399	-	-	-	-
-	261,399	-	-	-	-
-	261,399	-	-	-	-
-	261,399	-	-	-	-
-	88,500	-	-	-	-
-	88,500	-	-	-	-
-	88,500	-	-	-	-
-	88,500	-	-	-	-
-	268,215,580	-	-	-	1,403,200
-	268,215,580	-	-	-	1,403,200
-	9,184,511	-	-	-	-
-	8,866,119	-	-	-	-
-	222,392	-	-	-	-
-	96,000	-	-	-	-
-	375,000	-	-	-	-
-	375,000	-	-	-	-
-	258,647,969	-	-	-	1,403,200
-	258,647,969	-	-	-	1,403,200
-	8,100	-	-	-	-
-	8,100	-	-	-	-
69,625,340	880,668,879	4,328,951	-4,328,951	5,717,080	214,618,027
3,207,001	322,005,869	15,831,443	-15,831,443	15,831,443	97,471,323
-	16,345,679	-	-	-	1,797,233
-	16,345,679	-	-	-	1,797,233
-	16,345,679	-	-	-	1,797,233
-	471,459	-	-	-	-

經資門併計　　中華民國

年度別	科目 款	項	目	節	名稱	以前年度轉入數 應付數	以前年度轉入數 保留數	本年度減免(註銷)數 應付數	本年度減免(註銷)數 保留數
					會				
			3		研究發展	-	529,113	-	57,654
				1	市政研究發展及革新	-	529,113	-	57,654
		16			原住民事務委員會	-	387,091,518	-	56,115,036
			2		原住民行政	-	387,091,518	-	56,115,036
				3	原住民經建福利	-	387,091,518	-	56,115,036
		18			客家事務委員會	-	18,145,017	-	2,258,682
			2		客家行政	-	18,145,017	-	2,258,682
				1	客家事務管理	-	18,145,017	-	2,258,682
		117			仁武區公所	-	5,000,000	-	2,264,787
			2		區公所業務	-	5,000,000	-	2,264,787
				1	業務管理	-	5,000,000	-	2,264,787
		119			岡山區公所	-	48,990	-	-
			5		工務授權業務	-	48,990	-	-
				1	公園綠地與道路養護	-	48,990	-	-
		126			茄萣區公所	1,973,202	-	-	-
			2		區公所業務	1,973,202	-	-	-
				1	業務管理	1,973,202	-	-	-
		127			永安區公所	330,266	4,068,998	-	322,020
			4		基層建設	330,266	3,984,705	-	287,560
				1	小型工程	330,266	3,984,705	-	287,560
			5		工務授權業務	-	84,293	-	34,460
				1	公園綠地與道路養護	-	84,293	-	34,460
		128			彌陀區公所	-	7,053,179	-	1,910
			2		區公所業務	-	7,053,179	-	1,910
				1	業務管理	-	7,053,179	-	1,910
		132			六龜區公所	-	351,090	-	-
			2		區公所業務	-	351,090	-	-
				1	業務管理	-	351,090	-	-
		136			茂林區公所	672,998	38,642,180	-	2,533
			4		基層建設	672,998	38,642,180	-	2,533
				1	小型工程	672,998	38,642,180	-	2,533
		501			市統籌	230,535	20,213,398	-	2,955,138
			7		天然災害準備金	230,535	20,213,398	-	2,955,138
				1	天然災害準備金	230,535	20,213,398	-	2,955,138
	3				民政局主管	-	63,957,486	-	17,462,172
		1			民政局	-	59,998,811	-	17,238,532
			9		基層建設	-	59,998,811	-	17,238,532
				1	小型工程	-	59,998,811	-	17,238,532

方總決算
別轉入數決算表

102年度

單位：新台幣元

本年度實現數		本年度調整數		本年度未結清數	
應付數	保留數	應付數	保留數	應付數	保留數
-	471,459	-	-	-	-
-	471,459	-	-	-	-
-	226,197,633	9,153,749	-9,153,749	9,153,749	95,625,100
-	226,197,633	9,153,749	-9,153,749	9,153,749	95,625,100
-	226,197,633	9,153,749	-9,153,749	9,153,749	95,625,100
-	15,886,335	-	-	-	-
-	15,886,335	-	-	-	-
-	15,886,335	-	-	-	-
-	2,735,213	-	-	-	-
-	2,735,213	-	-	-	-
-	2,735,213	-	-	-	-
-	-	-	-	-	48,990
-	-	-	-	-	48,990
-	-	-	-	-	48,990
1,973,202	-	-	-	-	-
1,973,202	-	-	-	-	-
1,973,202	-	-	-	-	-
330,266	3,746,978	-	-	-	-
330,266	3,697,145	-	-	-	-
330,266	3,697,145	-	-	-	-
-	49,833	-	-	-	-
-	49,833	-	-	-	-
-	7,051,269	-	-	-	-
-	7,051,269	-	-	-	-
-	7,051,269	-	-	-	-
-	351,090	-	-	-	-
-	351,090	-	-	-	-
-	351,090	-	-	-	-
672,998	38,639,647	-	-	-	-
672,998	38,639,647	-	-	-	-
672,998	38,639,647	-	-	-	-
230,535	10,580,566	6,677,694	-6,677,694	6,677,694	-
230,535	10,580,566	6,677,694	-6,677,694	6,677,694	-
230,535	10,580,566	6,677,694	-6,677,694	6,677,694	-
-	44,323,372	-	-	-	2,171,942
-	42,760,279	-	-	-	-
-	42,760,279	-	-	-	-
-	42,760,279	-	-	-	-

經資門併計　　中華民國

年度別	科目 款	項	目	節	名稱	以前年度轉入數 應付數	以前年度轉入數 保留數	本年度減免(註銷)數 應付數	本年度減免(註銷)數 保留數
100		4			殯葬管理處	-	3,958,675	-	223,640
			2		殯葬業務	-	3,958,675	-	223,640
				5	多元墓政管理	-	3,958,675	-	223,640
	4				財政局主管	-	3,500,000	-	-
		1			財政局	-	3,500,000	-	-
			5		菸酒管理	-	3,500,000	-	-
				1	菸酒管理	-	3,500,000	-	-
	5				教育局主管	-	32,955,513	-	19,749,497
		4			體育處	-	32,955,513	-	19,749,497
			3		廳舍興建與充實設備	-	32,955,513	-	19,749,497
				1	廳舍修建	-	32,955,513	-	19,749,497
	6				經濟發展局主管	-	9,009,059	-	224,217
		1			經濟發展局	-	9,009,059	-	224,217
			2		產業服務	-	3,600,000	-	-
				1	產業服務與經營輔導管理	-	3,600,000	-	-
			4		商業行政	-	1,665,000	-	-
				1	商業行政及管理	-	1,665,000	-	-
			6		公民營事業	-	2,160,000	-	224,217
				1	公民營事業管理	-	2,160,000	-	224,217
			15		市場管理	-	1,584,059	-	-
				1	零售市場督導管理	-	1,584,059	-	-
	7				工務局主管	60,980,280	1,128,756,870	5,468,453	148,974,782
		1			工務局	-	10,889,868	-	161,395
			5		建築管理	-	133,000	-	60,766
				4	建照審查及施工公安使用管理	-	133,000	-	60,766
			13		工程企劃行政管理	-	10,756,868	-	100,629
				1	工程企劃業務管理及策略規劃	-	10,756,868	-	100,629
		2			新建工程處	57,684,269	1,061,740,179	5,468,453	141,475,343
			7		道路橋梁廣場地景工程	57,684,269	1,061,740,179	5,468,453	141,475,343
				1	新建道路橋梁廣場地景	57,684,269	1,061,740,179	5,468,453	141,475,343
		4			養護工程處	3,296,011	56,126,823	-	7,338,044
			8		工程維護	-	957,777	-	-
				5	改善道路交通及橋隧工程	-	957,777	-	-

方總決算
別轉入數決算表

102年度

單位：新台幣元

本年度實現數		本年度調整數		本年度未結清數	
應付數	保留數	應付數	保留數	應付數	保留數
-	1,563,093	-	-	-	2,171,942
-	1,563,093	-	-	-	2,171,942
-	1,563,093	-	-	-	2,171,942
-	852,767	-	-	-	2,647,233
-	852,767	-	-	-	2,647,233
-	852,767	-	-	-	2,647,233
-	852,767	-	-	-	2,647,233
-	13,206,016	-	-	-	-
-	13,206,016	-	-	-	-
-	13,206,016	-	-	-	-
-	13,206,016	-	-	-	-
-	7,119,842	-	-	-	1,665,000
-	7,119,842	-	-	-	1,665,000
-	3,600,000	-	-	-	-
-	3,600,000	-	-	-	-
-	-	-	-	-	1,665,000
-	-	-	-	-	1,665,000
-	1,935,783	-	-	-	-
-	1,935,783	-	-	-	-
-	1,584,059	-	-	-	-
-	1,584,059	-	-	-	-
45,120,552	468,098,862	143,837	-143,837	10,535,112	511,539,389
-	10,728,473	-	-	-	-
-	72,234	-	-	-	-
-	72,234	-	-	-	-
-	10,656,239	-	-	-	-
-	10,656,239	-	-	-	-
41,953,760	409,141,024	-	-	10,262,056	511,123,812
41,953,760	409,141,024	-	-	10,262,056	511,123,812
41,953,760	409,141,024	-	-	10,262,056	511,123,812
3,166,792	48,229,365	143,837	-143,837	273,056	415,577
-	957,777	-	-	-	-
-	957,777	-	-	-	-

經資門併計　　中華民國

年度別	科目 款	項	目	節	名稱	以前年度轉入數 應付數	以前年度轉入數 保留數	本年度減免(註銷)數 應付數	本年度減免(註銷)數 保留數
100			9		路燈工程	129,219	143,837	-	-
				1	道路橋梁路燈增設	129,219	143,837	-	-
			10		公園管理	3,166,792	45,436,262	-	6,237,774
				4	公園綠地公共設施開闢改善及綠化工程	3,166,792	45,436,262	-	6,237,774
			12		公共建設	-	9,588,947	-	1,100,270
				1	公共設施改善工程	-	9,588,947	-	1,100,270
	8				社會局主管	-	5,348,200	-	195,841
		1			社會局	-	5,348,200	-	195,841
			1		一般行政	-	5,268,900	-	195,841
				1	行政管理	-	5,268,900	-	195,841
			12		福利服務	-	79,300	-	-
				5	托兒所管理	-	79,300	-	-
	9				警察局主管	-	51,959,375	-	423,486
		1			警察局	-	51,959,375	-	423,486
			16		廳舍興建與充實設備	-	51,959,375	-	423,486
				1	廳舍修建	-	51,959,375	-	423,486
	10				衛生局主管	-	31,705,301	-	-
		1			衛生局	-	31,705,301	-	-
			1		一般行政	-	30,652,896	-	-
				1	行政管理	-	30,652,896	-	-
			12		防疫業務	-	1,052,405	-	-
				1	防疫工作	-	1,052,405	-	-
	11				環境保護局主管	-	12,279,342	-	34,962
		1			環境保護局	-	12,279,342	-	34,962
			9		垃圾集運與清潔維護	-	386,041	-	12,193
				1	垃圾集運管理	-	386,041	-	12,193
			12		都市廢棄物處理	-	11,498,250	-	22,769
				1	都市廢棄物處理	-	11,498,250	-	22,769
			16		環境影響評估及公害糾紛調處	-	395,051	-	-
				1	環境影響評估及公害糾紛調處	-	395,051	-	-
	12				地政局主管	3,048,852	64,126,703	-	7,417,204
		1			地政局	-	4,360,000	-	-
			2		地籍業務	-	4,360,000	-	-
				1	地籍管理	-	4,360,000	-	-

方總決算
別轉入數決算表

102年度

單位：新台幣元

本年度實現數		本年度調整數		本年度未結清數	
應付數	保留數	應付數	保留數	應付數	保留數
-	-	143,837	-143,837	273,056	-
-	-	143,837	-143,837	273,056	-
3,166,792	38,782,911	-	-	-	415,577
3,166,792	38,782,911	-	-	-	415,577
-	8,488,677	-	-	-	-
-	8,488,677	-	-	-	-
-	5,152,359	-	-	-	-
-	5,152,359	-	-	-	-
-	5,073,059	-	-	-	-
-	5,073,059	-	-	-	-
-	79,300	-	-	-	-
-	79,300	-	-	-	-
-	32,464,894	558,477	-558,477	558,477	18,512,518
-	32,464,894	558,477	-558,477	558,477	18,512,518
-	32,464,894	558,477	-558,477	558,477	18,512,518
-	32,464,894	558,477	-558,477	558,477	18,512,518
-	19,714,894	953,678	-953,678	953,678	11,036,729
-	19,714,894	953,678	-953,678	953,678	11,036,729
-	18,662,489	953,678	-953,678	953,678	11,036,729
-	18,662,489	953,678	-953,678	953,678	11,036,729
-	1,052,405	-	-	-	-
-	1,052,405	-	-	-	-
-	8,348,165	-	-	-	3,896,215
-	8,348,165	-	-	-	3,896,215
-	373,848	-	-	-	-
-	373,848	-	-	-	-
-	7,579,266	-	-	-	3,896,215
-	7,579,266	-	-	-	3,896,215
-	395,051	-	-	-	-
-	395,051	-	-	-	-
3,048,852	9,394,799	1,565,689	-1,565,689	1,565,689	45,749,011
-	-	-	-	-	4,360,000
-	-	-	-	-	4,360,000
-	-	-	-	-	4,360,000

經資門併計　　中華民國

年度別	科目 款	項	目	節	名稱	以前年度轉入數 應付數	以前年度轉入數 保留數	本年度減免(註銷)數 應付數	本年度減免(註銷)數 保留數
100		2			土地開發處	3,048,852	59,766,703	-	7,417,204
			2		土地開發業務	3,048,852	59,766,703	-	7,417,204
				2	地上物拆遷補償及工程規劃	3,048,852	59,766,703	-	7,417,204
	15				農業局主管	3,817,113	-	214,048	-
		1			農業局	3,817,113	-	214,048	-
			2		農業業務	3,817,113	-	214,048	-
				2	農村與農業發展	3,817,113	-	214,048	-
	17				捷運工程局主管	-	323,805,304	-	-
		1			捷運工程局	-	323,805,304	-	-
			1		一般行政	-	4,500,000	-	-
				1	行政管理	-	4,500,000	-	-
			13		非營業基金	-	319,305,304	-	-
				1	捷運建設基金	-	319,305,304	-	-
	18				消防局主管	40,067	3,244,890	-	-
		1			消防局	40,067	3,244,890	-	-
			2		消防業務	40,067	3,244,890	-	-
				6	災害管理業務	40,067	3,244,890	-	-
	19				文化局主管	1,133,015	56,445,575	-	9,106,550
		1			文化局	-	31,110,815	-	5,606,550
			2		文化建設與活動	-	31,110,815	-	5,606,550
				1	文化政策與環境推展	-	200,000	-	-
				3	文化資產維護與營運	-	16,617,905	-	592,500
				5	文創產業與視覺藝術推展	-	5,178,000	-	14,050
				6	影視產業推動業務	-	5,000,000	-	5,000,000
				7	駁二營運中心業務	-	4,114,910	-	-
		3			圖書館	1,133,015	11,834,760	-	-
			2		圖書管理	1,133,015	11,834,760	-	-
				1	開放閱覽	1,133,015	11,834,760	-	-
		5			電影館	-	13,500,000	-	3,500,000
			2		活動與管理	-	13,500,000	-	3,500,000
				1	業務管理	-	13,500,000	-	3,500,000
	20				交通局主管	-	558,000	-	-
		1			交通局	-	558,000	-	-
			2		交通規劃及管理	-	558,000	-	-
				1	運輸規劃	-	558,000	-	-
	22				海洋局主管	-	3,615,212	-	150,000

方總決算
別轉入數決算表

102年度

單位：新台幣元

本年度實現數		本年度調整數		本年度未結清數	
應付數	保留數	應付數	保留數	應付數	保留數
3,048,852	9,394,799	1,565,689	-1,565,689	1,565,689	41,389,011
3,048,852	9,394,799	1,565,689	-1,565,689	1,565,689	41,389,011
3,048,852	9,394,799	1,565,689	-1,565,689	1,565,689	41,389,011
3,603,065	-	-	-	-	-
3,603,065	-	-	-	-	-
3,603,065	-	-	-	-	-
3,603,065	-	-	-	-	-
-	303,893,837	-	-	-	19,911,467
-	303,893,837	-	-	-	19,911,467
-	1,285,714	-	-	-	3,214,286
-	1,285,714	-	-	-	3,214,286
-	302,608,123	-	-	-	16,697,181
-	302,608,123	-	-	-	16,697,181
40,067	3,244,890	-	-	-	-
40,067	3,244,890	-	-	-	-
40,067	3,244,890	-	-	-	-
40,067	3,244,890	-	-	-	-
-	38,651,375	178,296	-178,296	1,311,311	8,509,354
-	23,304,205	-	-	-	2,200,060
-	23,304,205	-	-	-	2,200,060
-	-	-	-	-	200,000
-	14,676,905	-	-	-	1,348,500
-	4,833,950	-	-	-	330,000
-	-	-	-	-	-
-	3,793,350	-	-	-	321,560
-	11,347,170	178,296	-178,296	1,311,311	309,294
-	11,347,170	178,296	-178,296	1,311,311	309,294
-	11,347,170	178,296	-178,296	1,311,311	309,294
-	4,000,000	-	-	-	6,000,000
-	4,000,000	-	-	-	6,000,000
-	4,000,000	-	-	-	6,000,000
-	558,000	-	-	-	-
-	558,000	-	-	-	-
-	558,000	-	-	-	-
-	558,000	-	-	-	-
-	3,265,212	-	-	-	200,000

經資門併計　　中華民國

年度別	科目 款	項	目	節	名稱	以前年度轉入數 應付數	以前年度轉入數 保留數	本年度減免(註銷)數 應付數	本年度減免(註銷)數 保留數
100		1			海洋局	-	3,615,212	-	150,000
			2		港務行政	-	892,500	-	-
				1	港務行政及管理	-	892,500	-	-
			3		海洋行政	-	1,865,000	-	150,000
				2	海洋產業輔導及管理	-	1,865,000	-	150,000
			4		漁業行政	-	180,000	-	-
				1	漁業行政及管理	-	180,000	-	-
			9		廳舍興建與充實設備	-	677,712	-	-
				3	漁港修建	-	677,712	-	-
	25				觀光局主管	738,197	5,464,679	-	433,398
		1			觀光局	738,197	5,464,679	-	433,398
			4		觀光行銷管理	-	2,357,200	-	-
				1	觀光行銷管理	-	2,357,200	-	-
			6		觀光活動推展	-	440,790	-	77,902
				1	觀光活動推展	-	440,790	-	77,902
			7		風景區規劃與建設	710,992	1,857,658	-	350,546
				1	風景區規劃與建設	710,992	1,857,658	-	350,546
			8		風景區維護與管理	27,205	809,031	-	4,950
				1	風景區維護與管理	27,205	809,031	-	4,950
	26				水利局主管	5,009,674	233,919,394	-	11,119,653
		1			水利局	5,009,674	233,919,394	-	11,119,653
			2		營運行政	-	1,294,180	-	-
				1	營運管理	-	1,294,180	-	-
			3		水利工程	5,009,674	232,625,214	-	11,119,653
				1	污水系統	2,669,647	78,605,382	-	165
				2	排水防洪	2,306,997	133,054,865	-	8,943,299
				3	溝渠及防洪設施維護	33,030	14,152,680	-	150,879
				4	水土保持	-	6,812,287	-	2,025,310
					小計	77,974,199	2,532,714,673	5,682,501	282,046,897
101	1				市議會主管	-	136,350	-	-
		1			高雄市議會	-	136,350	-	-
			4		廳舍興建與充實設備	-	136,350	-	-
				1	廳舍修建與充實設備	-	136,350	-	-
	2				市政府主管	29,975,349	549,980,809	2,121,109	26,766,411

方總決算
別轉入數決算表

102年度

單位：新台幣元

本年度實現數		本年度調整數		本年度未結清數	
應付數	保留數	應付數	保留數	應付數	保留數
-	3,265,212	-	-	-	200,000
-	892,500	-	-	-	-
-	892,500	-	-	-	-
-	1,715,000	-	-	-	-
-	1,715,000	-	-	-	-
-	180,000	-	-	-	-
-	180,000	-	-	-	-
-	477,712	-	-	-	200,000
-	477,712	-	-	-	200,000
738,197	5,031,281	-	-	-	-
738,197	5,031,281	-	-	-	-
-	2,357,200	-	-	-	-
-	2,357,200	-	-	-	-
-	362,888	-	-	-	-
-	362,888	-	-	-	-
710,992	1,507,112	-	-	-	-
710,992	1,507,112	-	-	-	-
27,205	804,081	-	-	-	-
27,205	804,081	-	-	-	-
5,009,674	164,788,415	16,123,852	-16,123,852	16,123,852	41,887,474
5,009,674	164,788,415	16,123,852	-16,123,852	16,123,852	41,887,474
-	813,058	-	-	-	481,122
-	813,058	-	-	-	481,122
5,009,674	163,975,357	16,123,852	-16,123,852	16,123,852	41,406,352
2,669,647	69,788,855	191,768	-191,768	191,768	8,624,594
2,306,997	75,397,724	15,932,084	-15,932,084	15,932,084	32,781,758
33,030	14,001,801	-	-	-	-
-	4,786,977	-	-	-	-
60,767,408	1,450,114,849	35,355,272	-35,355,272	46,879,562	765,197,655
-	136,350	-	-	-	-
-	136,350	-	-	-	-
-	136,350	-	-	-	-
-	136,350	-	-	-	-
27,831,127	419,677,079	12,566,491	-12,566,491	12,589,604	90,970,828

經資門併計　　中華民國

年度別	科目 款	項	目	節	名稱	以前年度轉入數 應付數	以前年度轉入數 保留數	本年度減免(註銷)數 應付數	本年度減免(註銷)數 保留數
101		1			秘書處	670,271	-	-	-
			2		事務管理	670,271	-	-	-
				1	庶務管理	670,271	-	-	-
		2			主計處	23,113	-	-	-
			1		一般行政	23,113	-	-	-
				1	行政管理	23,113	-	-	-
		5			研究發展考核委員會	-	8,150,004	-	74,988
			2		綜合計畫	-	924,504	-	-
				2	策定年度施政計畫	-	924,504	-	-
			3		研究發展	-	899,500	-	74,591
				1	市政研究發展及革新	-	899,500	-	74,591
			4		管制考核	-	264,000	-	-
				1	列管計畫考核評估	-	264,000	-	-
			6		為民服務	-	6,062,000	-	397
				1	聯合服務業務	-	6,062,000	-	397
		16			原住民事務委員會	-	65,642,244	-	4,689,235
			2		原住民行政	-	65,642,244	-	4,689,235
				4	原住民衛生福利	-	6,300	-	6,300
				5	原住民經濟土地	-	3,025,000	-	-
				6	原住民部落建設	-	62,610,944	-	4,682,935
		18			客家事務委員會	20,000	141,176,000	-	903,342
			1		一般行政	-	226,000	-	-
				1	行政管理	-	226,000	-	-
			2		客家行政	20,000	140,950,000	-	903,342
				1	客家事務管理	20,000	140,950,000	-	903,342
		20			資訊中心	-	640,000	-	-
			4		市政資訊發展	-	640,000	-	-
				1	資訊整合規劃設計與推廣	-	640,000	-	-
		102			鼓山區公所	-	1,774,096	-	-
			2		區公所業務	-	1,774,096	-	-
				1	業務管理	-	1,774,096	-	-
		103			左營區公所	179,469	5,047,682	-	147,869
			2		區公所業務	179,469	5,047,682	-	147,869
				1	業務管理	179,469	5,047,682	-	147,869
		110			旗津區公所	12,257,430	8,793,552	-	374,258
			3		廳舍興建與充實設備	12,257,430	8,793,552	-	374,258

方總決算
別轉入數決算表

102年度

單位：新台幣元

本年度實現數		本年度調整數		本年度未結清數	
應付數	保留數	應付數	保留數	應付數	保留數
670,271	-	-	-	-	-
670,271	-	-	-	-	-
670,271	-	-	-	-	-
-	-	-	-	23,113	-
-	-	-	-	23,113	-
-	-	-	-	23,113	-
-	8,075,016	-	-	-	-
-	924,504	-	-	-	-
-	924,504	-	-	-	-
-	824,909	-	-	-	-
-	824,909	-	-	-	-
-	264,000	-	-	-	-
-	264,000	-	-	-	-
-	6,061,603	-	-	-	-
-	6,061,603	-	-	-	-
-	51,236,794	2,680,017	-2,680,017	2,680,017	7,036,198
-	51,236,794	2,680,017	-2,680,017	2,680,017	7,036,198
-	-	-	-	-	-
-	3,025,000	-	-	-	-
-	48,211,794	2,680,017	-2,680,017	2,680,017	7,036,198
20,000	90,257,356	-	-	-	50,015,302
-	226,000	-	-	-	-
-	226,000	-	-	-	-
20,000	90,031,356	-	-	-	50,015,302
20,000	90,031,356	-	-	-	50,015,302
-	640,000	-	-	-	-
-	640,000	-	-	-	-
-	640,000	-	-	-	-
-	1,774,096	-	-	-	-
-	1,774,096	-	-	-	-
-	1,774,096	-	-	-	-
179,469	4,899,813	-	-	-	-
179,469	4,899,813	-	-	-	-
179,469	4,899,813	-	-	-	-
12,257,430	8,419,294	-	-	-	-
12,257,430	8,419,294	-	-	-	-

經資門併計　　中華民國

年度別	科目 款	項	目	節	名稱	以前年度轉入數 應付數	以前年度轉入數 保留數	本年度減免(註銷)數 應付數	本年度減免(註銷)數 保留數
101				1	廳舍修建	12,257,430	8,793,552	-	374,258
		112			鳳山區公所	-	813,635	-	-
			2		區公所業務	-	813,635	-	-
				1	業務管理	-	813,635	-	-
		114			大寮區公所	80,000	4,539,790	-	131,045
			2		區公所業務	80,000	4,539,790	-	131,045
				1	業務管理	80,000	4,539,790	-	131,045
		115			大樹區公所	850,500	2,779,833	-	-
			2		區公所業務	850,500	2,779,833	-	-
				1	業務管理	850,500	2,779,833	-	-
		116			大社區公所	-	1,161,807	-	10,700
			2		區公所業務	-	1,161,807	-	10,700
				1	業務管理	-	1,161,807	-	10,700
		118			鳥松區公所	-	213,628	-	7,330
			2		區公所業務	-	213,628	-	7,330
				1	業務管理	-	213,628	-	7,330
		119			岡山區公所	-	5,760,042	-	137,361
			2		區公所業務	-	5,310,550	-	137,358
				1	業務管理	-	5,310,550	-	137,358
			5		工務授權業務	-	449,492	-	3
				1	公園綠地與道路養護	-	449,492	-	3
		121			燕巢區公所	-	1,117,400	-	147,636
			2		區公所業務	-	299,400	-	9,756
				1	業務管理	-	299,400	-	9,756
			5		工務授權業務	-	818,000	-	137,880
				1	公園綠地與道路養護	-	818,000	-	137,880
		123			阿蓮區公所	-	200,000	-	921
			2		區公所業務	-	200,000	-	921
				1	業務管理	-	200,000	-	921
		124			路竹區公所	700,000	2,590,970	12,000	52,541
			2		區公所業務	700,000	279,415	12,000	20,000
				1	業務管理	700,000	279,415	12,000	20,000
			4		基層建設	-	888,323	-	13,045
				1	小型工程	-	888,323	-	13,045
			5		工務授權業務	-	1,423,232	-	19,496
				1	公園綠地與道路養護	-	1,423,232	-	19,496
		125			湖內區公所	783,875	-	55,200	-
			2		區公所業務	200,436	-	43,483	-
				1	業務管理	200,436	-	43,483	-
			4		基層建設	259,829	-	338	-

方總決算
別轉入數決算表

102年度　　單位：新台幣元

本年度實現數		本年度調整數		本年度未結清數	
應付數	保留數	應付數	保留數	應付數	保留數
12,257,430	8,419,294	-	-	-	-
-	813,635	-	-	-	-
-	813,635	-	-	-	-
-	813,635	-	-	-	-
80,000	4,408,745	-	-	-	-
80,000	4,408,745	-	-	-	-
80,000	4,408,745	-	-	-	-
850,500	2,779,833	-	-	-	-
850,500	2,779,833	-	-	-	-
850,500	2,779,833	-	-	-	-
-	1,151,107	-	-	-	-
-	1,151,107	-	-	-	-
-	1,151,107	-	-	-	-
-	206,298	-	-	-	-
-	206,298	-	-	-	-
-	206,298	-	-	-	-
-	5,550,905	-	-	-	71,776
-	5,173,192	-	-	-	-
-	5,173,192	-	-	-	-
-	377,713	-	-	-	71,776
-	377,713	-	-	-	71,776
-	969,764	-	-	-	-
-	289,644	-	-	-	-
-	289,644	-	-	-	-
-	680,120	-	-	-	-
-	680,120	-	-	-	-
-	199,079	-	-	-	-
-	199,079	-	-	-	-
-	199,079	-	-	-	-
688,000	2,538,429	-	-	-	-
688,000	259,415	-	-	-	-
688,000	259,415	-	-	-	-
-	875,278	-	-	-	-
-	875,278	-	-	-	-
-	1,403,736	-	-	-	-
-	1,403,736	-	-	-	-
728,675	-	-	-	-	-
156,953	-	-	-	-	-
156,953	-	-	-	-	-
259,491	-	-	-	-	-

經資門併計　　中華民國

年度別	科目 款	項	目	節	名稱	以前年度轉入數 應付數	以前年度轉入數 保留數	本年度減免(註銷)數 應付數	本年度減免(註銷)數 保留數
101				1	小型工程	259,829	-	338	-
			5		工務授權業務	323,610	-	11,379	-
				1	公園綠地與道路養護	323,610	-	11,379	-
		126			茄萣區公所	2,184,144	5,139,849	41,776	294,211
			1		一般行政	-	50,200	-	3,012
				1	行政管理	-	50,200	-	3,012
			2		區公所業務	1,879,801	5,089,649	-	291,199
				1	業務管理	1,879,801	5,089,649	-	291,199
			5		工務授權業務	304,343	-	41,776	-
				1	公園綠地與道路養護	304,343	-	41,776	-
		127			永安區公所	5,684,018	19,645,679	1,960,928	4,299,445
			2		區公所業務	-	1,845,364	-	1,471,626
				1	業務管理	-	1,845,364	-	1,471,626
			4		基層建設	1,385,300	17,351,046	141,874	2,757,093
				1	小型工程	1,385,300	17,351,046	141,874	2,757,093
			5		工務授權業務	4,298,718	449,269	1,819,054	70,726
				1	公園綠地與道路養護	4,298,718	449,269	1,819,054	70,726
		128			彌陀區公所	-	1,293,182	-	14,189
			2		區公所業務	-	1,010,005	-	14,189
				1	業務管理	-	1,010,005	-	14,189
			5		工務授權業務	-	283,177	-	-
				1	公園綠地與道路養護	-	283,177	-	-
		129			梓官區公所	-	721,376	-	21,806
			4		基層建設	-	721,376	-	21,806
				1	小型工程	-	721,376	-	21,806
		130			旗山區公所	-	3,145,433	-	342,385
			2		區公所業務	-	3,006,821	-	342,385
				1	業務管理	-	3,006,821	-	342,385
			4		基層建設	-	138,612	-	-
				1	小型工程	-	138,612	-	-
		131			美濃區公所	-	15,297,808	-	2,392,301
			2		區公所業務	-	15,297,808	-	2,392,301
				1	業務管理	-	15,297,808	-	2,392,301
		132			六龜區公所	123,632	55,703,922	-	549,020
			2		區公所業務	-	4,072,342	-	307,297
				1	業務管理	-	4,072,342	-	307,297
			4		基層建設	-	51,231,580	-	193,962
				1	小型工程	-	51,231,580	-	193,962
			5		工務授權業務	123,632	400,000	-	47,761

方總決算
別轉入數決算表

102年度

單位：新台幣元

本年度實現數		本年度調整數		本年度未結清數	
應付數	保留數	應付數	保留數	應付數	保留數
259,491	-	-	-	-	-
312,231	-	-	-	-	-
312,231	-	-	-	-	-
2,142,368	4,845,638	-	-	-	-
-	47,188	-	-	-	-
-	47,188	-	-	-	-
1,879,801	4,798,450	-	-	-	-
1,879,801	4,798,450	-	-	-	-
262,567	-	-	-	-	-
262,567	-	-	-	-	-
3,723,090	15,346,234	-	-	-	-
-	373,738	-	-	-	-
-	373,738	-	-	-	-
1,243,426	14,593,953	-	-	-	-
1,243,426	14,593,953	-	-	-	-
2,479,664	378,543	-	-	-	-
2,479,664	378,543	-	-	-	-
-	1,278,993	-	-	-	-
-	995,816	-	-	-	-
-	995,816	-	-	-	-
-	283,177	-	-	-	-
-	283,177	-	-	-	-
-	699,570	-	-	-	-
-	699,570	-	-	-	-
-	699,570	-	-	-	-
-	2,803,048	-	-	-	-
-	2,664,436	-	-	-	-
-	2,664,436	-	-	-	-
-	138,612	-	-	-	-
-	138,612	-	-	-	-
-	6,379,663	6,525,844	-6,525,844	6,525,844	-
-	6,379,663	6,525,844	-6,525,844	6,525,844	-
-	6,379,663	6,525,844	-6,525,844	6,525,844	-
123,632	19,138,423	2,236,481	-2,236,481	2,236,481	33,779,998
-	3,765,045	-	-	-	-
-	3,765,045	-	-	-	-
-	15,021,139	2,236,481	-2,236,481	2,236,481	33,779,998
-	15,021,139	2,236,481	-2,236,481	2,236,481	33,779,998
123,632	352,239	-	-	-	-

經資門併計　　中華民國

年度別	科目 款	項	目	節	名稱	以前年度轉入數 應付數	以前年度轉入數 保留數	本年度減免(註銷)數 應付數	本年度減免(註銷)數 保留數
101				1	公園綠地與道路養護	123,632	400,000	-	47,761
		133			甲仙區公所	-	2,571,666	-	46,485
			2		區公所業務	-	937,985	-	-
				1	業務管理	-	937,985	-	-
			4		基層建設	-	1,633,681	-	46,485
				1	小型工程	-	1,633,681	-	46,485
		136			茂林區公所	-	39,000	-	-
			2		區公所業務	-	39,000	-	-
				1	業務管理	-	39,000	-	-
		137			桃源區公所	2,074,312	12,046,035	51,205	29,977
			2		區公所業務	2,074,312	7,459,074	51,205	6,020
				1	業務管理	2,074,312	7,459,074	51,205	6,020
			5		工務授權業務	-	4,586,961	-	23,957
				1	公園綠地與道路養護	-	4,586,961	-	23,957
		138			那瑪夏區公所	284,500	-	-	-
			2		區公所業務	243,000	-	-	-
				1	業務管理	243,000	-	-	-
			4		基層建設	41,500	-	-	-
				1	小型工程	41,500	-	-	-
		501			市統籌	4,060,085	183,976,176	-	12,099,366
			7		災害準備金	4,060,085	183,976,176	-	12,099,366
				1	災害準備金	4,060,085	183,976,176	-	12,099,366
	3				民政局主管	73,634	56,262,599	-	441,678
		1			民政局	-	8,246,655	-	303,515
			1		一般行政	-	805,000	-	-
				1	行政管理	-	805,000	-	-
			2		區政行政	-	1,400,000	-	-
				1	區政監督業務	-	1,400,000	-	-
			7		戶籍行政	-	1,132,930	-	580
				1	戶籍行政業務	-	1,132,930	-	580
			9		基層建設	-	3,565,867	-	302,935
				1	小型工程	-	3,565,867	-	302,935
			11		戶政事務所業務	-	1,342,858	-	-
				1	各區戶政事務所業務	-	1,342,858	-	-
		4			殯葬管理處	73,634	48,015,944	-	138,163
			2		殯葬業務	73,634	48,015,944	-	138,163
				2	火葬殯殮管理	-	31,188,349	-	5,148
				5	多元墓政管理	73,634	16,827,595	-	133,015
	4				財政局主管	-	17,116,612	-	875,902

方總決算
別轉入數決算表

102年度

單位：新台幣元

本年度實現數		本年度調整數		本年度未結清數	
應付數	保留數	應付數	保留數	應付數	保留數
123,632	352,239	-	-	-	-
-	2,525,181	-	-	-	-
-	937,985	-	-	-	-
-	937,985	-	-	-	-
-	1,587,196	-	-	-	-
-	1,587,196	-	-	-	-
-	39,000	-	-	-	-
-	39,000	-	-	-	-
-	39,000	-	-	-	-
2,023,107	12,016,058	-	-	-	-
2,023,107	7,453,054	-	-	-	-
2,023,107	7,453,054	-	-	-	-
-	4,563,004	-	-	-	-
-	4,563,004	-	-	-	-
284,500	-	-	-	-	-
243,000	-	-	-	-	-
243,000	-	-	-	-	-
41,500	-	-	-	-	-
41,500	-	-	-	-	-
4,060,085	170,685,107	1,124,149	-1,124,149	1,124,149	67,554
4,060,085	170,685,107	1,124,149	-1,124,149	1,124,149	67,554
4,060,085	170,685,107	1,124,149	-1,124,149	1,124,149	67,554
73,634	53,450,740	-	-	-	2,370,181
-	7,843,618	-	-	-	99,522
-	705,478	-	-	-	99,522
-	705,478	-	-	-	99,522
-	1,400,000	-	-	-	-
-	1,400,000	-	-	-	-
-	1,132,350	-	-	-	-
-	1,132,350	-	-	-	-
-	3,262,932	-	-	-	-
-	3,262,932	-	-	-	-
-	1,342,858	-	-	-	-
-	1,342,858	-	-	-	-
73,634	45,607,122	-	-	-	2,270,659
73,634	45,607,122	-	-	-	2,270,659
-	31,183,201	-	-	-	-
73,634	14,423,921	-	-	-	2,270,659
-	13,552,630	-	-	-	2,688,080

經資門併計　　中華民國

年度別	科目 款	項	目	節	名稱	以前年度轉入數 應付數	以前年度轉入數 保留數	本年度減免(註銷)數 應付數	本年度減免(註銷)數 保留數
101		1			財政局	-	17,116,612	-	875,902
			1		一般行政	-	100,000	-	-
				1	行政管理	-	100,000	-	-
			5		菸酒管理	-	11,827,668	-	-
				1	菸酒管理	-	11,827,668	-	-
			6		公用財產管理	-	81,995	-	-
				1	公用財產管理	-	81,995	-	-
			7		非公用財產管理	-	5,007,199	-	875,902
				1	非公用財產管理	-	5,007,199	-	875,902
			8		非公用財產開發	-	99,750	-	-
				1	非公用財產開發	-	99,750	-	-
	5				教育局主管	161,948	110,824,708	-	95,771,294
		1			教育局	-	4,593,815	-	3,198,995
			9		教育發展基金	-	4,593,815	-	3,198,995
				1	教育局暨所屬學校分基金	-	4,593,815	-	3,198,995
		4			體育處	161,948	106,230,893	-	92,572,299
			2		管理及設備	-	1,069,900	-	-
				1	管理與活動	-	1,069,900	-	-
			3		廳舍興建與充實設備	161,948	105,160,993	-	92,572,299
				1	廳舍修建	161,948	105,160,993	-	92,572,299
	6				經濟發展局主管	4,646,434	93,377,353	-	5,268,344
		1			經濟發展局	4,646,434	93,377,353	-	5,268,344
			2		產業服務	-	10,396,630	-	346,124
				1	產業服務與經營輔導管理	-	10,396,630	-	346,124
			4		商業行政	-	12,736,655	-	1,348,295
				1	商業行政及管理	-	12,736,655	-	1,348,295
			6		公民營事業	-	3,033,332	-	123,927
				1	公民營事業管理	-	3,033,332	-	123,927
			14		招商行政	217,489	15,523,834	-	1,583,499
				1	招商行政及管理	217,489	15,523,834	-	1,583,499
			15		市場管理	4,428,945	51,686,902	-	1,866,499
				1	零售市場督導管理	4,355,488	47,349,026	-	1,043,844
				2	攤販管理業務	73,457	4,337,876	-	822,655
	7				工務局主管	40,659,041	937,709,278	53,612	94,033,705

方總決算
別轉入數決算表

102年度

單位：新台幣元

本年度實現數		本年度調整數		本年度未結清數	
應付數	保留數	應付數	保留數	應付數	保留數
-	13,552,630	-	-	-	2,688,080
-	100,000	-	-	-	-
-	100,000	-	-	-	-
-	9,139,588	-	-	-	2,688,080
-	9,139,588	-	-	-	2,688,080
-	81,995	-	-	-	-
-	81,995	-	-	-	-
-	4,131,297	-	-	-	-
-	4,131,297	-	-	-	-
-	99,750	-	-	-	-
-	99,750	-	-	-	-
161,948	14,741,014	-	-	-	312,400
-	1,394,820	-	-	-	-
-	1,394,820	-	-	-	-
-	1,394,820	-	-	-	-
161,948	13,346,194	-	-	-	312,400
-	757,500	-	-	-	312,400
-	757,500	-	-	-	312,400
161,948	12,588,694	-	-	-	-
161,948	12,588,694	-	-	-	-
4,646,434	50,734,593	76,812	-76,812	76,812	37,297,604
4,646,434	50,734,593	76,812	-76,812	76,812	37,297,604
-	10,050,506	-	-	-	-
-	10,050,506	-	-	-	-
-	7,413,360	-	-	-	3,975,000
-	7,413,360	-	-	-	3,975,000
-	2,772,840	76,812	-76,812	76,812	59,753
-	2,772,840	76,812	-76,812	76,812	59,753
217,489	13,857,085	-	-	-	83,250
217,489	13,857,085	-	-	-	83,250
4,428,945	16,640,802	-	-	-	33,179,601
4,355,488	13,605,581	-	-	-	32,699,601
73,457	3,035,221	-	-	-	480,000
40,596,553	630,618,183	12,464,690	-12,464,690	12,473,566	200,592,700

經資門併計　　中華民國

年度別	科目 款	項	目	節	名稱	以前年度轉入數 應付數	以前年度轉入數 保留數	本年度減免(註銷)數 應付數	本年度減免(註銷)數 保留數
101		1			工務局	16,452,880	126,314,456	-	2,588,673
			2		工程企劃行政	-	2,350,728	-	122,968
				2	共同管道管理	-	2,350,728	-	122,968
			5		建築管理	374,432	20,510,787	-	1,012,548
				4	建照審查及施工公安使用管理	374,432	20,510,787	-	1,012,548
			13		工程企劃行政管理	16,078,448	103,452,941	-	1,453,157
				1	工程企劃業務管理及策略規劃	16,078,448	103,452,941	-	1,453,157
		2			新建工程處	3,763,802	593,932,838	53,612	64,984,348
			7		道路橋梁廣場地景工程	3,763,802	593,932,838	53,612	64,984,348
				1	新建道路橋梁廣場地景	3,763,802	593,932,838	53,612	64,984,348
		4			養護工程處	20,442,359	217,461,984	-	26,460,684
			4		公共設施養護	90,048	2,819,577	-	463,811
				5	公園綠地道路公共設施維護	90,048	2,819,577	-	463,811
			8		工程維護	5,115,408	70,077,618	-	3,949,050
				5	改善道路交通及橋隧工程	5,115,408	70,077,618	-	3,949,050
			9		路燈工程	1,141,195	2,423,969	-	17,689
				1	道路橋梁路燈增設	1,141,195	2,423,969	-	17,689
			10		公園管理	10,873,088	108,468,728	-	18,722,128
				4	公園綠地公共設施開闢改善及綠化工程	10,873,088	108,468,728	-	18,722,128
			12		公共建設	3,222,620	33,672,092	-	3,308,006
				1	公共設施改善工程	3,222,620	33,672,092	-	3,308,006
	8				社會局主管	-	8,550,364	-	641,899
		1			社會局	-	8,550,364	-	641,899
			12		福利服務	-	7,252,307	-	641,899
				1	老人福利服務計畫	-	4,367,307	-	412,417
				2	婦幼及青少年福利服務計畫	-	2,885,000	-	229,482
			13		社區發展	-	1,298,057	-	-
				2	社區發展	-	1,298,057	-	-
	9				警察局主管	1,271,669	401,334,718	-	4,728,518
		1			警察局	1,271,669	401,334,718	-	4,728,518
			1		一般行政	-	850,000	-	-
				11	業務行政	-	850,000	-	-

方總決算
別轉入數決算表

102年度

單位：新台幣元

本年度實現數		本年度調整數		本年度未結清數	
應付數	保留數	應付數	保留數	應付數	保留數
16,452,880	122,112,564	267,549	-267,549	267,549	1,345,670
-	2,227,760	-	-	-	-
-	2,227,760	-	-	-	-
374,432	18,728,569	-	-	-	769,670
374,432	18,728,569	-	-	-	769,670
16,078,448	101,156,235	267,549	-267,549	267,549	576,000
16,078,448	101,156,235	267,549	-267,549	267,549	576,000
3,701,314	322,471,025	12,197,141	-12,197,141	12,206,017	194,280,324
3,701,314	322,471,025	12,197,141	-12,197,141	12,206,017	194,280,324
3,701,314	322,471,025	12,197,141	-12,197,141	12,206,017	194,280,324
20,442,359	186,034,594	-	-	-	4,966,706
90,048	2,355,766	-	-	-	-
90,048	2,355,766	-	-	-	-
5,115,408	64,835,444	-	-	-	1,293,124
5,115,408	64,835,444	-	-	-	1,293,124
1,141,195	2,406,280	-	-	-	-
1,141,195	2,406,280	-	-	-	-
10,873,088	86,073,018	-	-	-	3,673,582
10,873,088	86,073,018	-	-	-	3,673,582
3,222,620	30,364,086	-	-	-	-
3,222,620	30,364,086	-	-	-	-
-	5,808,465	-	-	-	2,100,000
-	5,808,465	-	-	-	2,100,000
-	4,510,408	-	-	-	2,100,000
-	1,854,890	-	-	-	2,100,000
-	2,655,518	-	-	-	-
-	1,298,057	-	-	-	-
-	1,298,057	-	-	-	-
1,271,669	319,341,082	8,790,722	-8,790,722	8,790,722	68,474,396
1,271,669	319,341,082	8,790,722	-8,790,722	8,790,722	68,474,396
-	850,000	-	-	-	-
-	850,000	-	-	-	-

經資門併計　　中華民國

年度別	科目 款	項	目	節	名稱	以前年度轉入數 應付數	以前年度轉入數 保留數	本年度減免(註銷)數 應付數	本年度減免(註銷)數 保留數
101			2		行政業務	-	198,405,776	-	4,267,455
				1	業務管理	-	198,277,256	-	4,267,455
				2	行政警察業務	-	128,520	-	-
			3		保安業務	-	84,633,359	-	3,056
				1	保安警察業務	-	326,400	-	-
				3	犯罪預防業務	-	84,306,959	-	3,056
			8		民防業務	-	2,938,200	-	-
				1	組訓防護	-	2,938,200	-	-
			14		大隊業務	-	3,384,000	-	-
				5	保安勤務	-	3,384,000	-	-
			16		廳舍興建與充實設備	1,271,669	111,123,383	-	458,007
				1	廳舍修建	1,271,669	111,123,383	-	458,007
	10				衛生局主管	-	221,994,490	-	262,606
		1			衛生局	-	221,994,490	-	262,606
			1		一般行政	-	180,187,268	-	191,694
				1	行政管理	-	180,187,268	-	191,694
			11		衛生業務	-	40,642,722	-	70,912
				1	醫政業務	-	40,642,722	-	70,912
			12		防疫業務	-	854,500	-	-
				1	防疫工作	-	854,500	-	-
			13		衛生所業務	-	310,000	-	-
				3	各區衛生所業務	-	310,000	-	-
	11				環境保護局主管	20,642,559	92,264,739	484,833	15,996,242
		1			環境保護局	20,642,559	60,861,032	484,833	14,499,200
			1		一般行政	-	359,100	-	-
				2	業務管理	-	359,100	-	-
			4		毒性化學物質管理及其災害防救	-	765,000	-	-
				3	毒性化學物質管理及其災害防救	-	765,000	-	-
			7		土壤及水污染管理防治	3,148,709	19,061,505	44,833	52,500
				1	土壤及水污染管理防治	3,148,709	19,061,505	44,833	52,500
			9		垃圾集運與清潔維護	750,000	20,523,121	440,000	3,190,351
				1	垃圾集運管理	750,000	20,523,121	440,000	3,190,351
			12		都市廢棄物處理	16,743,850	18,073,296	-	11,256,349
				1	都市廢棄物處理	16,743,850	18,073,296	-	11,256,349

方總決算
別轉入數決算表

102年度

單位：新台幣元

本年度實現數		本年度調整數		本年度未結清數	
應付數	保留數	應付數	保留數	應付數	保留數
-	145,563,594	-	-	-	48,574,727
-	145,435,074	-	-	-	48,574,727
-	128,520	-	-	-	-
-	84,630,303	-	-	-	-
-	326,400	-	-	-	-
-	84,303,903	-	-	-	-
-	2,938,200	-	-	-	-
-	2,938,200	-	-	-	-
-	3,384,000	-	-	-	-
-	3,384,000	-	-	-	-
1,271,669	81,974,985	8,790,722	-8,790,722	8,790,722	19,899,669
1,271,669	81,974,985	8,790,722	-8,790,722	8,790,722	19,899,669
-	200,934,284	-	-	-	20,797,600
-	200,934,284	-	-	-	20,797,600
-	176,589,974	-	-	-	3,405,600
-	176,589,974	-	-	-	3,405,600
-	23,179,810	-	-	-	17,392,000
-	23,179,810	-	-	-	17,392,000
-	854,500	-	-	-	-
-	854,500	-	-	-	-
-	310,000	-	-	-	-
-	310,000	-	-	-	-
20,107,726	74,959,497	-	-	50,000	1,309,000
20,107,726	45,052,832	-	-	50,000	1,309,000
-	359,100	-	-	-	-
-	359,100	-	-	-	-
-	765,000	-	-	-	-
-	765,000	-	-	-	-
3,103,876	17,700,005	-	-	-	1,309,000
3,103,876	17,700,005	-	-	-	1,309,000
260,000	17,332,770	-	-	50,000	-
260,000	17,332,770	-	-	50,000	-
16,743,850	6,816,947	-	-	-	-
16,743,850	6,816,947	-	-	-	-

經資門併計　　中華民國

年度別	科目 款	項	目	節	名稱	以前年度轉入數 應付數	以前年度轉入數 保留數	本年度減免(註銷)數 應付數	本年度減免(註銷)數 保留數
101			16		環境影響評估及公害糾紛調處	-	1,907,010	-	-
				1	環境影響評估及公害糾紛調處	-	1,907,010	-	-
			19		環境污染稽查	-	172,000	-	-
				1	環境污染稽查	-	172,000	-	-
		2			中區資源回收廠	-	6,223,856	-	125,323
			2		垃圾焚化業務	-	6,223,856	-	125,323
				2	垃圾焚化操作	-	6,223,856	-	125,323
		3			南區資源回收廠	-	25,179,851	-	1,371,719
			2		垃圾焚化業務	-	25,179,851	-	1,371,719
				2	垃圾焚化操作	-	25,179,851	-	1,371,719
	12				地政局主管	138,000	43,005,708	-	2,322,989
		1			地政局	-	674,088	-	-
			2		地籍業務	-	674,088	-	-
				1	地籍管理	-	674,088	-	-
		2			土地開發處	138,000	26,396,870	-	2,200,872
			2		土地開發業務	138,000	26,396,870	-	2,200,872
				2	地上物拆遷補償及工程規劃	138,000	26,396,870	-	2,200,872
		106			鳳山地政事務所	-	7,287,000	-	60,117
			1		一般行政	-	7,287,000	-	60,117
				1	行政管理	-	7,287,000	-	60,117
		107			岡山地政事務所	-	5,638,163	-	-
			1		一般行政	-	5,638,163	-	-
				1	行政管理	-	5,638,163	-	-
		110			仁武地政事務所	-	3,009,587	-	62,000
			1		一般行政	-	3,009,587	-	62,000
				1	行政管理	-	3,009,587	-	62,000
	13				新聞局主管	-	46,400,301	-	2,801,284
		1			新聞局	-	46,400,301	-	2,801,284
			2		新聞行政	-	5,457,669	-	2,710,620
				1	出版及視聽事業之管理與輔導	-	5,457,669	-	2,710,620
			3		新聞服務	-	40,440,876	-	-
				1	綜合宣傳	-	40,440,876	-	-
			4		行銷出版業務	-	501,756	-	90,664
				1	行銷出版及編印書刊	-	501,756	-	90,664
	14				兵役局主管	-	350,000	-	-
		1			兵役局	-	350,000	-	-

方總決算
別轉入數決算表

102年度

單位：新台幣元

本年度實現數		本年度調整數		本年度未結清數	
應付數	保留數	應付數	保留數	應付數	保留數
-	1,907,010	-	-	-	-
-	1,907,010	-	-	-	-
-	172,000	-	-	-	-
-	172,000	-	-	-	-
-	6,098,533	-	-	-	-
-	6,098,533	-	-	-	-
-	6,098,533	-	-	-	-
-	23,808,132	-	-	-	-
-	23,808,132	-	-	-	-
-	23,808,132	-	-	-	-
138,000	40,682,719	-	-	-	-
-	674,088	-	-	-	-
-	674,088	-	-	-	-
-	674,088	-	-	-	-
138,000	24,195,998	-	-	-	-
138,000	24,195,998	-	-	-	-
138,000	24,195,998	-	-	-	-
-	7,226,883	-	-	-	-
-	7,226,883	-	-	-	-
-	7,226,883	-	-	-	-
-	5,638,163	-	-	-	-
-	5,638,163	-	-	-	-
-	5,638,163	-	-	-	-
-	2,947,587	-	-	-	-
-	2,947,587	-	-	-	-
-	2,947,587	-	-	-	-
-	43,599,017	-	-	-	-
-	43,599,017	-	-	-	-
-	2,747,049	-	-	-	-
-	2,747,049	-	-	-	-
-	40,440,876	-	-	-	-
-	40,440,876	-	-	-	-
-	411,092	-	-	-	-
-	411,092	-	-	-	-
-	350,000	-	-	-	-
-	350,000	-	-	-	-

經資門併計　　中華民國

年度別	科目 款	項	目	節	名稱	以前年度轉入數 應付數	以前年度轉入數 保留數	本年度減免(註銷)數 應付數	本年度減免(註銷)數 保留數
101			2		軍務行政	-	350,000	-	-
				1	政軍業務	-	350,000	-	-
	15				農業局主管	16,381,555	45,356,283	1,119,833	3,280,261
		1			農業局	16,381,555	44,962,327	1,119,833	3,272,654
			2		農業業務	16,381,555	44,962,327	1,119,833	3,272,654
				1	農務管理	35,533	6,562,739	-	208,029
				2	農村與農業發展	16,346,022	18,513,069	1,119,833	625,377
				3	生態保育管理	-	1,700,000	-	-
				5	農會及合作事業輔導	-	586,112	-	32,245
				6	農產運銷	-	17,600,407	-	2,407,003
		2			動物保護處	-	393,956	-	7,607
			1		一般行政	-	131,456	-	7,607
				1	行政管理	-	131,456	-	7,607
			2		動物保護與防疫	-	262,500	-	-
				5	動物收容管理	-	262,500	-	-
	16				勞工局主管	-	2,641,246	-	9,695
		1			勞工局	-	2,181,712	-	2,000
			1		一般行政	-	2,181,712	-	2,000
				2	業務管理	-	2,181,712	-	2,000
		5			勞工教育生活中心	-	459,534	-	7,695
			1		一般行政	-	459,534	-	7,695
				2	業務管理	-	459,534	-	7,695
	17				捷運工程局主管	-	495,455,636	-	137,259,704
		1			捷運工程局	-	495,455,636	-	137,259,704
			1		一般行政	-	1,172,200	-	329,400
				1	行政管理	-	1,172,200	-	329,400
			13		非營業基金	-	494,283,436	-	136,930,304
				1	捷運建設基金	-	494,283,436	-	136,930,304
	18				消防局主管	12,304,412	31,269,255	-	419,569
		1			消防局	12,304,412	31,269,255	-	419,569
			1		一般行政	10,919	1,654,882	-	-
				2	業務管理	10,919	1,654,882	-	-
			2		消防業務	12,293,493	29,614,373	-	419,569
				2	災害搶救業務	-	8,714,102	-	56,440
				5	救災救護指揮業務	-	505,000	-	79,710
				6	災害管理業務	12,293,493	20,395,271	-	283,419
	19				文化局主管	3,883,410	336,767,677	-	6,549,465
		1			文化局	3,883,410	216,677,319	-	6,262,795
			2		文化建設與活	3,883,410	216,677,319	-	6,262,795

方總決算
別轉入數決算表

102年度

單位：新台幣元

本年度實現數		本年度調整數		本年度未結清數	
應付數	保留數	應付數	保留數	應付數	保留數
-	350,000	-	-	-	-
-	350,000	-	-	-	-
15,261,722	41,142,428	-	-	-	933,594
15,261,722	40,756,079	-	-	-	933,594
15,261,722	40,756,079	-	-	-	933,594
35,533	6,354,710	-	-	-	-
15,226,189	16,954,098	-	-	-	933,594
-	1,700,000	-	-	-	-
-	553,867	-	-	-	-
-	15,193,404	-	-	-	-
-	386,349	-	-	-	-
-	123,849	-	-	-	-
-	123,849	-	-	-	-
-	262,500	-	-	-	-
-	262,500	-	-	-	-
-	2,631,551	-	-	-	-
-	2,179,712	-	-	-	-
-	2,179,712	-	-	-	-
-	2,179,712	-	-	-	-
-	451,839	-	-	-	-
-	451,839	-	-	-	-
-	451,839	-	-	-	-
-	126,832,084	231,163,848	-231,163,848	231,163,848	200,000
-	126,832,084	231,163,848	-231,163,848	231,163,848	200,000
-	842,800	-	-	-	-
-	842,800	-	-	-	-
-	125,989,284	231,163,848	-231,163,848	231,163,848	200,000
-	125,989,284	231,163,848	-231,163,848	231,163,848	200,000
12,304,412	30,690,886	-	-	-	158,800
12,304,412	30,690,886	-	-	-	158,800
10,919	1,654,882	-	-	-	-
10,919	1,654,882	-	-	-	-
12,293,493	29,036,004	-	-	-	158,800
-	8,657,662	-	-	-	-
-	425,290	-	-	-	-
12,293,493	19,953,052	-	-	-	158,800
3,883,410	297,394,864	334,750	-334,750	334,750	32,488,598
3,883,410	189,797,326	-	-	-	20,617,198
3,883,410	189,797,326	-	-	-	20,617,198

經資門併計　　中華民國

年度別	科目 款	項	目	節	名稱	以前年度轉入數 應付數	以前年度轉入數 保留數	本年度減免(註銷)數 應付數	本年度減免(註銷)數 保留數
					動				
				1	文化政策與環境推展	-	17,059,831	-	130,000
				3	文化資產維護與營運	2,874,756	56,955,784	-	411,900
				4	表演藝術推動	-	43,000	-	-
				5	文創產業與視覺藝術推展	-	17,204,700	-	221,000
				6	影視產業推動業務	-	12,621,647	-	1,480,000
				7	駁二營運中心業務	787,246	103,645,274	-	3,993,595
				8	岡山文化中心業務	221,408	7,512,739	-	26,300
				9	文化中心業務	-	1,634,344	-	-
		2			美術館	-	2,897,515	-	45,042
			2		活動與管理	-	2,897,515	-	45,042
				1	業務管理	-	2,897,515	-	45,042
		3			圖書館	-	46,864,449	-	106,329
			2		圖書管理	-	46,864,449	-	106,329
				1	開放閱覽	-	46,414,449	-	106,329
				2	各項活動	-	450,000	-	-
		4			歷史博物館	-	40,185,694	-	135,299
			1		一般行政	-	38,410,694	-	134,879
				1	行政管理	-	38,410,694	-	134,879
			2		活動與管理	-	1,290,000	-	420
				1	業務管理	-	1,290,000	-	420
			3		文獻編纂	-	485,000	-	-
				1	文獻整理運用	-	485,000	-	-
		5			電影館	-	30,142,700	-	-
			2		活動與管理	-	30,142,700	-	-
				1	業務管理	-	30,142,700	-	-
	20				交通局主管	309,000	111,418,555	-	8,681,773
		1			交通局	309,000	111,418,555	-	8,681,773
			2		交通規劃及管理	309,000	111,418,555	-	8,681,773
				1	運輸規劃	-	33,846,549	-	3,869,902
				4	運輸管理	309,000	53,029,822	-	4,663,458
				5	交通管制	-	24,542,184	-	148,413
	22				海洋局主管	2,733,820	58,970,401	-	1,850,379
		1			海洋局	2,733,820	58,970,401	-	1,850,379
			2		港務行政	-	2,348,151	-	175,181
				1	港務行政及管理	-	2,348,151	-	175,181

方總決算
別轉入數決算表

102年度

單位：新台幣元

本年度實現數		本年度調整數		本年度未結清數	
應付數	保留數	應付數	保留數	應付數	保留數
-	16,929,831	-	-	-	-
2,874,756	56,290,221	-	-	-	253,663
-	43,000	-	-	-	-
-	16,983,700	-	-	-	-
-	1,101,647	-	-	-	10,040,000
787,246	89,328,144	-	-	-	10,323,535
221,408	7,486,439	-	-	-	-
-	1,634,344	-	-	-	-
-	2,852,473	-	-	-	-
-	2,852,473	-	-	-	-
-	2,852,473	-	-	-	-
-	43,951,970	334,750	-334,750	334,750	2,471,400
-	43,951,970	334,750	-334,750	334,750	2,471,400
-	43,501,970	334,750	-334,750	334,750	2,471,400
-	450,000	-	-	-	-
-	40,050,395	-	-	-	-
-	38,275,815	-	-	-	-
-	38,275,815	-	-	-	-
-	1,289,580	-	-	-	-
-	1,289,580	-	-	-	-
-	485,000	-	-	-	-
-	485,000	-	-	-	-
-	20,742,700	-	-	-	9,400,000
-	20,742,700	-	-	-	9,400,000
-	20,742,700	-	-	-	9,400,000
309,000	102,736,782	-	-	-	-
309,000	102,736,782	-	-	-	-
309,000	102,736,782	-	-	-	-
-	29,976,647	-	-	-	-
309,000	48,366,364	-	-	-	-
-	24,393,771	-	-	-	-
2,710,273	51,929,697	428,653	-428,653	452,200	4,761,672
2,710,273	51,929,697	428,653	-428,653	452,200	4,761,672
-	159,770	-	-	-	2,013,200
-	159,770	-	-	-	2,013,200

經資門併計　　中華民國

年度別	科目 款	項	目	節	名稱	以前年度轉入數 應付數	以前年度轉入數 保留數	本年度減免(註銷)數 應付數	本年度減免(註銷)數 保留數
101			3		海洋行政	-	2,799,828	-	-
				1	海洋行政及管理	-	2,799,828	-	-
			4		漁業行政	1,070,854	6,930,107	-	248,893
				1	漁業行政及管理	-	380,000	-	-
				2	漁業輔導及推廣	1,070,854	6,550,107	-	248,893
			9		廳舍興建與充實設備	1,662,966	46,892,315	-	1,426,305
				3	漁港修建	1,662,966	46,892,315	-	1,426,305
	23				都市發展局主管	-	59,952,607	-	1,511,259
		1			都市發展局	-	59,952,607	-	1,511,259
			1		一般行政	-	399,950	-	8
				2	業務管理	-	399,950	-	8
			2		都市發展業務	-	34,875,240	-	466,343
				1	綜合企劃業務	-	9,440,015	-	442,461
				6	更新及住宅發展業務	-	25,055,225	-	22,952
				7	都市開發業務	-	380,000	-	930
			7		都市發展計畫業務	-	24,677,417	-	1,044,908
				1	都市規劃設計及更新業務	-	24,677,417	-	1,044,908
	25				觀光局主管	2,054,614	76,262,981	-	2,950,074
		1			觀光局	2,054,614	76,262,981	-	2,950,074
			4		觀光行銷管理	-	8,064,700	-	413,890
				1	觀光行銷管理	-	8,064,700	-	413,890
			5		觀光產業管理	-	2,094,500	-	420,940
				1	觀光產業管理	-	2,094,500	-	420,940
			6		觀光活動推展	-	38,213,000	-	171,482
				1	觀光活動推展	-	38,213,000	-	171,482
			7		風景區規劃與建設	1,999,872	21,948,093	-	1,943,762
				1	風景區規劃與建設	1,999,872	21,948,093	-	1,943,762
			8		風景區維護與管理	54,742	5,942,688	-	-
				1	風景區維護與管理	54,742	5,942,688	-	-
	26				水利局主管	60,959,149	1,003,363,418	-	66,423,005
		1			水利局	60,959,149	1,003,363,418	-	66,423,005
			1		一般行政	-	95,981	-	95,981
				2	業務管理	-	95,981	-	95,981
			2		營運行政	471,313	28,890,935	-	6,338,740

方總決算
別轉入數決算表

102年度　　單位：新台幣元

本年度實現數		本年度調整數		本年度未結清數	
應付數	保留數	應付數	保留數	應付數	保留數
-	2,799,828	-	-	-	-
-	2,799,828	-	-	-	-
1,070,854	6,301,214	-	-	-	380,000
-	-	-	-	-	380,000
1,070,854	6,301,214	-	-	-	-
1,639,419	42,668,885	428,653	-428,653	452,200	2,368,472
1,639,419	42,668,885	428,653	-428,653	452,200	2,368,472
-	44,931,030	-	-	-	13,510,318
-	44,931,030	-	-	-	13,510,318
-	399,942	-	-	-	-
-	399,942	-	-	-	-
-	26,067,757	-	-	-	8,341,140
-	8,997,554	-	-	-	-
-	16,691,133	-	-	-	8,341,140
-	379,070	-	-	-	-
-	18,463,331	-	-	-	5,169,178
-	18,463,331	-	-	-	5,169,178
2,054,614	68,402,507	-	-	-	4,910,400
2,054,614	68,402,507	-	-	-	4,910,400
-	7,650,810	-	-	-	-
-	7,650,810	-	-	-	-
-	1,673,560	-	-	-	-
-	1,673,560	-	-	-	-
-	38,041,518	-	-	-	-
-	38,041,518	-	-	-	-
1,999,872	15,208,331	-	-	-	4,796,000
1,999,872	15,208,331	-	-	-	4,796,000
54,742	5,828,288	-	-	-	114,400
54,742	5,828,288	-	-	-	114,400
60,752,555	778,064,129	60,987,549	-60,987,549	61,194,143	97,888,735
60,752,555	778,064,129	60,987,549	-60,987,549	61,194,143	97,888,735
-	-	-	-	-	-
-	-	-	-	-	-
471,313	22,552,195	-	-	-	-

經資門併計　　中華民國

年度別	科目 款	項	目	節	名稱	以前年度轉入數 應付數	以前年度轉入數 保留數	本年度減免(註銷)數 應付數	本年度減免(註銷)數 保留數
101				1	營運管理	471,313	28,890,935	-	6,338,740
			3		水利工程	60,487,836	974,376,502	-	59,988,284
				1	污水系統	43,129,771	309,094,168	-	8,872,678
				2	排水防洪	11,153,720	546,133,341	-	34,535,925
				3	溝渠及防洪設施維護	5,551,371	68,900,046	-	13,715,234
				4	水土保持	652,974	50,248,947	-	2,864,447
					小計	196,194,594	4,800,766,088	3,779,387	478,846,056
					合計	**369,390,063**	**8,972,339,968**	**14,220,899**	**839,781,163**

方總決算
別轉入數決算表

102年度

單位：新台幣元

本年度實現數		本年度調整數		本年度未結清數	
應付數	保留數	應付數	保留數	應付數	保留數
471,313	22,552,195	-	-	-	-
60,281,242	755,511,934	60,987,549	-60,987,549	61,194,143	97,888,735
43,129,771	270,164,117	7,192,171	-7,192,171	7,192,171	22,865,202
10,947,126	383,755,228	53,292,155	-53,292,155	53,498,749	74,550,033
5,551,371	54,681,589	503,223	-503,223	503,223	-
652,974	46,911,000	-	-	-	473,500
192,103,077	3,413,341,611	326,813,515	-326,813,515	327,125,645	581,764,906
336,072,441	**6,108,504,608**	**366,839,984**	**-366,839,984**	**385,936,707**	**1,657,214,213**

高雄市地方總決算

現 金 收 支 表

中華民國102年度　　單位：新台幣元

收 入 科 目	實 收 金 額	支 出 科 目	實 支 金 額
本年度歲入	109,689,509,027	本年度歲出	119,356,823,279
稅課收入	61,971,397,823	政權行使支出	755,370,360
罰款及賠償收入	1,746,385,927	行政支出	1,071,092,393
規費收入	6,415,244,467	民政支出	9,331,997,519
信託管理收入	104,424,070	財務支出	1,019,087,875
財產收入	6,240,077,126	警政支出	9,656,680,161
營業盈餘及事業收入	3,947,330,228	教育支出	41,005,208,220
補助收入	25,661,468,803	文化支出	2,662,696,852
捐獻及贈與收入	726,617,964	農業支出	838,935,026
其他收入	2,876,562,619	交通支出	6,684,183,386
本年度融資性收入	20,895,927,598	其他經濟服務支出	915,905,434
公債及賒借收入	20,895,927,598	社會保險支出	10,144,818,294
以前各年度收入	3,723,708,532	社會救助支出	7,307,636,325
以前各年度收入	2,917,639,905	福利服務支出	6,406,319,767
以前各年度融資性收入	806,068,627	國民就業支出	99,370,434
以前各年度收入-特別決算	192,414,379	醫療保健支出	1,954,479,461
應付借款(短期借款)	11,027,050,579	社區發展支出	2,906,477,596
收回以前年度歲出款	39,002,869	環境保護支出	8,177,466,580
剔除經費	6,000	退休撫卹支出	5,105,519,010
暫收款(暫收非稅款)	3,944,383,977	還本付息事務支出	8,675,886
收入合計	149,512,002,961	債務付息支出	1,628,034,076
上年度結存	-	其他支出	1,676,868,624
		第二預備金	-
		融資性支出-債務還本	9,711,970,479
		以前各年度支出	6,004,104,445
		以前各年度支出-特別決算	148,285,526
		償還應付借款(短期借款)	12,500,000,000
		墊付款	1,705,658,508
		保管款	85,160,724
		支出合計	149,512,002,961
		本年度結存	-
總計	149,512,002,961	總計	149,512,002,961

備註：墊付款及保管金係以淨額表達。

高雄市地
市庫年度出納

中華民國

收入科目	預算數	實收數	比較			
			增	%	減	%
本年度歲入	112,878,861,000	109,689,509,027			3,189,351,973	2.83
稅課收入	61,832,146,000	61,971,397,823	139,251,823	0.23		
罰款及賠償收入	1,482,814,000	1,746,385,927	263,571,927	17.78		
規費收入	6,655,913,000	6,415,244,467			240,668,533	3.62
信託管理收入	98,286,000	104,424,070	6,138,070	6.25		
財產收入	6,272,325,000	6,240,077,126			32,247,874	0.51
營業盈餘及事業收入	4,007,765,000	3,947,330,228			60,434,772	1.51
補助收入	29,131,175,000	25,661,468,803			3,469,706,197	11.91
捐獻及贈與收入	855,720,000	726,617,964			129,102,036	15.09
其他收入	2,542,717,000	2,876,562,619	333,845,619	13.13		
本年度融資性收入	23,215,658,000	20,895,927,598			2,319,730,402	9.99
公債及賒借收入	23,215,658,000	20,895,927,598			2,319,730,402	9.99
以前各年度收入		3,723,708,532				
以前各年度收入		2,917,639,905				
以前各年度融資性收入		806,068,627				
以前各年度收入-特別決算		192,414,379				
應付借款(短期借款)		11,027,050,579				
收回以前年度歲出款		39,002,869				
剔除經費		6,000				
暫收款(暫收非稅款)		3,944,383,977				
收入合計		149,512,002,961				
上年度結存						
總計		149,512,002,961				

方總決算
終結報告表

102年度

單位：新台幣元

支出科目	預算數	實支數	比較			
			增	%	減	%
本年度歲出	126,382,519,000	119,356,823,279			7,025,695,721	5.56
市議會主管	855,411,000	755,370,360			100,040,640	11.70
市政府主管	13,541,598,975	12,543,681,444			997,917,531	7.37
民政局主管	1,524,718,527	1,391,396,762			133,321,765	8.74
財政局主管	2,812,757,000	2,529,280,837			283,476,163	10.08
教育局主管	41,534,864,278	41,507,024,428			27,839,850	0.07
經濟發展局主管	623,749,000	486,599,167			137,149,833	21.99
工務局主管	7,429,978,843	6,673,159,921			756,818,922	10.19
社會局主管	15,138,802,000	14,723,058,334			415,743,666	2.75
警察局主管	9,886,792,000	9,656,680,161			230,111,839	2.33
衛生局主管	2,003,706,600	1,954,479,461			49,227,139	2.46
環境保護局主管	4,335,397,000	4,084,476,360			250,920,640	5.79
地政局主管	1,176,905,000	1,104,279,576			72,625,424	6.17
新聞局主管	202,375,000	186,344,006			16,030,994	7.92
兵役局主管	175,658,000	159,146,318			16,511,682	9.40
農業局主管	2,123,668,846	2,065,750,973			57,917,873	2.73
勞工局主管	7,516,064,500	7,500,059,420			16,005,080	0.21
捷運工程局主管	2,960,011,000	1,371,671,648			1,588,339,352	53.66
消防局主管	2,009,171,400	1,996,015,542			13,155,858	0.65
文化局主管	1,997,545,284	1,874,453,327			123,091,957	6.16
交通局主管	1,391,227,264	1,283,166,001			108,061,263	7.77
海洋局主管	672,930,000	533,147,387			139,782,613	20.77
都市發展局主管	550,748,000	409,180,412			141,567,588	25.70
法制局主管	70,884,000	62,991,079			7,892,921	11.13
觀光局主管	601,957,405	412,420,135			189,537,270	31.49
水利局主管	5,244,822,379	4,092,990,220			1,151,832,159	21.96
第二預備金	775,699				775,699	100.00
本年度融資性支出	9,712,000,000	9,711,970,479			29,521	-
債務還本	9,712,000,000	9,711,970,479			29,521	-
以前各年度支出		6,004,104,445				
以前各年度歲出		6,004,104,445				
以前各年度支出-特別決算		148,285,526				
償還應付借款(短期借款)		12,500,000,000				
墊付款		1,705,658,508				
保管金(集中支付)		85,160,724				
支出合計		149,512,002,961				
本年度結存總計		149,512,002,961				

高雄市地方總決算
各機關結存明細表

中華民國102年12月31日　　單位：新台幣元

機關名稱	金額		
	歲入類	歲出類	合計
市議會主管	14,061,126	3,310,500	17,371,626
高雄市議會	14,061,126	3,310,500	17,371,626
市政府主管	223,091,928	351,503,108	574,595,036
秘書處	5,209,975	39,819	5,249,794
主計處	4,386,192	1,270	4,387,462
人事處	-	109,289	109,289
研究發展考核委員會	1,455,943	-	1,455,943
政風處	-	12,448	12,448
原住民事務委員會	11,106,810	41,240,985	52,347,795
客家事務委員會	1,048,648	399,341	1,447,989
公務人力發展中心	-	73,245	73,245
資訊中心	3,821,115	4,764	3,825,879
鹽埕區公所	-	19,166	19,166
鼓山區公所	-	414,833	414,833
左營區公所	-	127,488	127,488
楠梓區公所	-	217,741	217,741
三民區公所	36,476	25,566,329	25,602,805
新興區公所	-	14,444	14,444
前金區公所	-	6,774	6,774
苓雅區公所	81,632	180,755	262,387
前鎮區公所	24,000	11,941	35,941
旗津區公所	20,884	14,186,862	14,207,746
小港區公所	4,902	82,803,258	82,808,160
鳳山區公所	2,515,972	3,419,807	5,935,779
林園區公所	2,058,188	122,274	2,180,462
大寮區公所	9,229,989	10,478,039	19,708,028
大樹區公所	1,230,490	7,434,782	8,665,272
大社區公所	434,688	1,522,037	1,956,725
仁武區公所	2,954,199	1,102,946	4,057,145
鳥松區公所	884,408	1,197,972	2,082,380
岡山區公所	2,099,498	4,614,646	6,714,144
橋頭區公所	898,256	36,141	934,397

高雄市地方總決算
各機關結存明細表

中華民國102年12月31日　　單位：新台幣元

機關名稱	金額		
	歲入類	歲出類	合計
燕巢區公所	1,407,769	3,006,139	4,413,908
田寮區公所	413,786	2,361,591	2,775,377
阿蓮區公所	463,106	5,000,720	5,463,826
路竹區公所	639,342	460,610	1,099,952
湖內區公所	943,830	85,517	1,029,347
茄萣區公所	21,870,127	804,785	22,674,912
永安區公所	103,119,238	14,665,825	117,785,063
彌陀區公所	2,440,222	11,261,562	13,701,784
梓官區公所	702,080	2,138,793	2,840,873
旗山區公所	18,755,725	31,049,308	49,805,033
美濃區公所	5,290	2,155,749	2,161,039
六龜區公所	280,462	7,446,238	7,726,700
甲仙區公所	2,980,797	753,414	3,734,211
杉林區公所	2,704,721	9,905,754	12,610,475
內門區公所	1,574,985	2,606,007	4,180,992
茂林區公所	5,344,003	24,276,611	29,620,614
桃源區公所	92,428	17,184,766	17,277,194
那瑪夏區公所	9,851,752	20,980,323	30,832,075
民政局主管	10,157,652	29,076,240	39,233,892
民政局	253,772	28,746,975	29,000,747
殯葬管理處	9,903,880	329,265	10,233,145
財政局主管	104,385,035	741,959	105,126,994
財政局	9,392,592	460,662	9,853,254
西區稅捐稽徵處	68,974,512	93,690	69,068,202
東區稅捐稽徵處	26,017,931	187,607	26,205,538
教育局主管	68,530,613	1,392,262	69,922,875
體育處	66,912,317	169,360	67,081,677
社會教育館	203,000	1,196,104	1,399,104
家庭教育中心	1,415,296	26,798	1,442,094
經濟發展局主管	23,520,223	1,139,369	24,659,592
經濟發展局	23,520,223	1,139,369	24,659,592
工務局主管	31,454,467	352,824,940	384,279,407

高雄市地方總決算
各機關結存明細表

中華民國102年12月31日　　單位：新台幣元

機關名稱	金額		
	歲入類	歲出類	合計
工務局	10,827,719	335,934,277	346,761,996
新建工程處	13,174,725	2,950,368	16,125,093
養護工程處	7,452,023	13,880,695	21,332,718
違章建築處理大隊	-	59,600	59,600
社會局主管	84,969,022	287,425,936	372,394,958
社會局	74,119,165	280,060,314	354,179,479
仁愛之家	-	436,877	436,877
兒童福利服務中心	115,872	237,011	352,883
無障礙之家	-	3,245,976	3,245,976
長青綜合服務中心	1,651,484	1,055,203	2,706,687
家庭暴力及性侵害防治中心	9,082,501	2,390,555	11,473,056
警察局主管	45,754,494	25,071,902	70,826,396
警察局	45,754,494	25,071,902	70,826,396
衛生局主管	5,463,829	17,958,691	23,422,520
衛生局	5,463,829	17,958,691	23,422,520
環境保護局主管	21,480,008	9,618,476	31,098,484
環境保護局	21,038,872	9,265,119	30,303,991
中區資源回收廠	243,040	60,785	303,825
南區資源回收廠	198,096	292,572	490,668
地政局主管	47,716,299	841,035,283	888,751,582
地政局	9,227,490	665,931,445	675,158,935
土地開發處	38,388,186	173,598,622	211,986,808
鹽埕地政事務所	-	254,366	254,366
新興地政事務所	25,301	23,112	48,413
前鎮地政事務所	-	3,280	3,280
楠梓地政事務所	-	310,048	310,048
三民地政事務所	-	28,928	28,928
鳳山地政事務所	-	306,365	306,365
岡山地政事務所	37,094	-	37,094
旗山地政事務所	31,038	296,481	327,519
仁武地政事務所	-	8,230	8,230
美濃地政事務所	7,190	242,555	249,745

高雄市地方總決算
各機關結存明細表

中華民國102年12月31日　　單位：新台幣元

機關名稱	金額		
	歲入類	歲出類	合計
大寮地政事務所	-	31,851	31,851
新聞局主管	16,520,907	-	16,520,907
新聞局	16,058,243	-	16,058,243
高雄廣播電臺	462,664	-	462,664
兵役局主管	94,476	-	94,476
兵役局	94,476	-	94,476
農業局主管	4,900,310	18,700,557	23,600,867
農業局	4,707,156	18,332,584	23,039,740
動物保護處	193,154	367,973	561,127
勞工局主管	6,555,689	3,056,164	9,611,853
勞工局	2,890,736	579,622	3,470,358
勞動檢查處	-	631,061	631,061
勞工教育生活中心	676,118	296,681	972,799
訓練就業中心	2,943,332	1,451,188	4,394,520
博愛職業技能訓練中心	45,503	97,612	143,115
消防局主管	1,171,935	2,273,745	3,445,680
消防局	1,171,935	2,273,745	3,445,680
文化局主管	49,235,819	27,749,853	76,985,672
文化局	35,061,682	26,582,321	61,644,003
美術館	7,100,095	56,506	7,156,601
圖書館	5,071,244	404,843	5,476,087
歷史博物館	2,002,798	637,918	2,640,716
電影館	-	68,265	68,265
交通局主管	34,571,137	81,655	34,652,792
交通局	32,993,197	39,969	33,033,166
車輛行車事故鑑定委員會	1,577,940	41,686	1,619,626
海洋局主管	2,827,082	1,901,406	4,728,488
海洋局	2,827,082	1,901,406	4,728,488
都市發展局主管	9,157,942	156,480,045	165,637,987
都市發展局	9,157,942	156,480,045	165,637,987
法制局主管	-	416,086	416,086
法制局	-	416,086	416,086

高雄市地方總決算
各機關結存明細表

中華民國102年12月31日　　單位：新台幣元

機關名稱	金額		
	歲入類	歲出類	合計
觀光局主管	2,931,642	1,633,192	4,564,834
觀光局	2,931,642	1,633,192	4,564,834
水利局主管	28,270,191	19,649,488	47,919,679
水利局	28,270,191	19,649,488	47,919,679
合計	**836,821,826**	**2,153,040,857**	**2,989,862,683**

高雄市地方總決算
各機關應收歲入款明細表

中華民國102年12月31日　　單位：新台幣元

機關名稱	本年度部分	以前年度部分	合計
市政府主管	36,061,156	72,713,709	108,774,865
原住民事務委員會	11,827,410	59,346,893	71,174,303
鳥松區公所	-	8,938,755	8,938,755
岡山區公所	6,079,825	-	6,079,825
路竹區公所	700,000	-	700,000
茄萣區公所	800,000	-	800,000
永安區公所	799,680	-	799,680
彌陀區公所	5,907,793	-	5,907,793
旗山區公所	3,423,180	-	3,423,180
美濃區公所	2,916,813	4,428,061	7,344,874
茂林區公所	1,467,042	-	1,467,042
那瑪夏區公所	2,139,413	-	2,139,413
民政局主管	879,918	19,952,832	20,832,750
民政局	303,351	16,117,438	16,420,789
殯葬管理處	576,567	3,835,394	4,411,961
財政局主管	949,533,936	880,602,618	1,830,136,554
財政局	224,265,960	747,971,003	972,236,963
西區稅捐稽徵處	725,267,976	132,631,615	857,899,591
教育局主管	-	1,992,090	1,992,090
教育局	-	1,992,090	1,992,090
經濟發展局主管	7,524,712	101,378,078	108,902,790
經濟發展局	7,524,712	101,378,078	108,902,790
工務局主管	55,072,945	148,314,585	203,387,530
工務局	50,314,338	42,473,805	92,788,143
新建工程處	-	104,929,966	104,929,966
養護工程處	4,758,607	910,814	5,669,421
社會局主管	3,073,234	16,541,296	19,614,530
社會局	3,073,234	16,452,082	19,525,316
社會福利基金	-	89,214	89,214
警察局主管	39,369,002	79,958,568	119,327,570
警察局	39,369,002	79,958,568	119,327,570
衛生局主管	16,248,760	27,708,517	43,957,277
衛生局	16,248,760	27,708,517	43,957,277
環境保護局主管	377,778,076	356,832,922	734,610,998
環境保護局	290,259,264	356,832,922	647,092,186
中區資源回收廠	34,775,062	-	34,775,062
南區資源回收廠	52,743,750	-	52,743,750
地政局主管	4,069,607	6,805,830	10,875,437
地政局	3,745,914	5,652,181	9,398,095
鹽埕地政事務所	760	166,846	167,606
新興地政事務所	78,028	453,091	531,119
前鎮地政事務所	92,400	74,809	167,209

高雄市地方總決算
各機關應收歲入款明細表

中華民國102年12月31日　　單位：新台幣元

機關名稱	本年度部分	以前年度部分	合計
楠梓地政事務所	9,468	71,323	80,791
三民地政事務所	-	127,580	127,580
鳳山地政事務所	66,906	49,639	116,545
岡山地政事務所	18,040	17,312	35,352
旗山地政事務所	3,133	-	3,133
路竹地政事務所	9,805	72,767	82,572
仁武地政事務所	-	45,616	45,616
美濃地政事務所	-	5,688	5,688
大寮地政事務所	45,153	68,978	114,131
新聞局主管	9,093	-	9,093
新聞局	9,093	-	9,093
農業局主管	6,983,016	41,390,073	48,373,089
農業局	6,026,026	40,341,229	46,367,255
動物保護處	956,990	1,048,844	2,005,834
勞工局主管	19,788,547	130,488,470	150,277,017
勞工局	18,968,547	129,595,950	148,564,497
勞動檢查處	820,000	250,000	1,070,000
勞工教育生活中心	-	642,520	642,520
消防局主管	4,452,280	13,484,818	17,937,098
消防局	4,452,280	13,484,818	17,937,098
文化局主管	1,082,921	-	1,082,921
文化局	1,082,921	-	1,082,921
交通局主管	393,649,004	109,513,769	503,162,773
交通局	393,649,004	109,513,769	503,162,773
海洋局主管	29,604,466	4,917,998	34,522,464
海洋局	29,604,466	4,917,998	34,522,464
都市發展局主管	3,435,000	6,589,788	10,024,788
都市發展局	3,435,000	6,589,788	10,024,788
法制局主管	170,786	-	170,786
法制局	170,786	-	170,786
觀光局主管	9,856,996	5,664,328	15,521,324
觀光局	9,856,996	5,664,328	15,521,324
水利局主管	1,354,500	63,873,893	65,228,393
水利局	1,354,500	63,873,893	65,228,393
合計	**1,959,997,955**	**2,088,724,182**	**4,048,722,137**

高雄市地方總決算

各機關應收歲入保留款明細表

中華民國102年12月31日

單位：新台幣元

機關名稱	本年度部分	以前年度部分	合計
市政府主管	12,246,173	-	12,246,173
永安區公所	9,000,000	-	9,000,000
旗山區公所	3,246,173	-	3,246,173
財政局主管	-	3,556,898,000	3,556,898,000
財政局	-	3,556,898,000	3,556,898,000
教育局主管	-	2,534,374	2,534,374
教育局	-	2,534,374	2,534,374
經濟發展局主管	1,898,455	-	1,898,455
經濟發展局	1,898,455	-	1,898,455
工務局主管	15,331,547	644,043,267	659,374,814
新建工程處	15,331,547	644,043,267	659,374,814
衛生局主管	-	20,882,560	20,882,560
衛生局	-	20,882,560	20,882,560
捷運工程局主管	408,477,551	717,312,142	1,125,789,693
捷運工程局	408,477,551	717,312,142	1,125,789,693
文化局主管	6,000,000	810,800	6,810,800
文化局	6,000,000	810,800	6,810,800
交通局主管	372,000	-	372,000
交通局	372,000	-	372,000
水利局主管	5,037,355	14,280,679	19,318,034
水利局	5,037,355	14,280,679	19,318,034
特別決算	-	6,306,927,701	6,306,927,701
高雄市高坪特定區開發計畫	-	6,306,927,701	6,306,927,701
合計	**449,363,081**	**11,263,689,523**	**11,713,052,604**

高雄市地方總決算
各機關應收剔除經費明細表

中華民國102年12月31日　　單位：新台幣元

機關名稱	金額 小計	金額 合計
市政府主管		259,210
旗山區公所	259,210	
合計		**259,210**

高雄市地方總決算
各機關墊付款明細表

中華民國102年12月31日　　單位：新台幣元

機關名稱	金額 小計	金額 合計
市政府主管		277,697,013
秘書處	132,400,484	
原住民事務委員會	44,284,980	
客家事務委員會	46,502,546	
苓雅區公所	2,176,082	
前鎮區公所	5,663,819	
小港區公所	7,262,719	
鳳山區公所	8,460,344	
林園區公所	1,800,000	
大寮區公所	8,881,313	
路竹區公所	513,301	
湖內區公所	353,375	
美濃區公所	3,252,677	
杉林區公所	13,225,389	
內門區公所	718,496	
茂林區公所	1,851,488	
那瑪夏區公所	350,000	
民政局主管		36,496,991
民政局	36,496,991	
教育局主管		1,101,644,183
教育局	1,063,444,252	
體育處	27,085,000	
家庭教育中心	11,114,931	
經濟發展局主管		564,167
經濟發展局	564,167	
工務局主管		1,228,995,367
工務局	4,457,122	
新建工程處	1,093,587,493	
養護工程處	130,950,752	
社會局主管		1,928,432,943
社會局	1,918,538,129	
兒童福利服務中心	396,000	
無障礙之家	4,371,203	
家庭暴力及性侵害防治中心	5,127,611	
環境保護局主管		6,832,690
環境保護局	6,832,690	
農業局主管		28,414,370
農業局	21,102,791	
動物保護處	7,311,579	
勞工局主管		348,616,000
勞工局	348,616,000	

高雄市地方總決算
各機關墊付款明細表

中華民國102年12月31日　　單位：新台幣元

機關名稱	金額 小計	金額 合計
捷運工程局主管		976,224
捷運工程局	976,224	
消防局主管		2,766,590
消防局	2,766,590	
文化局主管		37,489,078
文化局	23,161,071	
美術館	1,499,610	
歷史博物館	12,828,397	
交通局主管		37,989,904
交通局	37,989,904	
海洋局主管		50,852,928
海洋局	50,852,928	
都市發展局主管		7,038,898
都市發展局	7,038,898	
觀光局主管		15,711,635
觀光局	15,711,635	
水利局主管		1,591,711,757
水利局	1,591,711,757	
合計		**6,702,230,738**

高雄市地方總決算
各機關材料明細表

中華民國102年12月31日　　單位：新台幣元

機關名稱	金額 小計	金額 合計
工務局主管		2,418,085
新建工程處	14,000	
養護工程處	2,404,085	
環境保護局主管		10,185,461
環境保護局	2,933,402	
南區資源回收廠	7,252,059	
水利局主管		5,971,158
水利局	5,971,158	
合計		**18,574,704**

高雄市地方總決算
各機關保管有價證券明細表

中華民國102年12月31日　　單位：新台幣元

機關名稱	金額 小計	金額 合計
市政府主管		90,256,063
秘書處	951,600	
原住民事務委員會	5,318,697	
客家事務委員會	237,512	
公務人力發展中心	10,150,000	
資訊中心	97,100	
左營區公所	584,000	
三民區公所	90,915	
小港區公所	680,214	
鳳山區公所	778,900	
林園區公所	1,920,480	
大寮區公所	1,075,987	
大樹區公所	19,339	
大社區公所	2,368,329	
仁武區公所	20,414,599	
鳥松區公所	2,586,750	
岡山區公所	8,936,070	
橋頭區公所	448,784	
燕巢區公所	864,491	
田寮區公所	17,000	
阿蓮區公所	542,253	
路竹區公所	1,367,184	
永安區公所	1,380,472	
彌陀區公所	10,471,331	
梓官區公所	5,975,705	
旗山區公所	693,777	
美濃區公所	560,600	
六龜區公所	1,047,648	
茂林區公所	645,080	
桃源區公所	1,835,777	
那瑪夏區公所	8,195,469	
民政局主管		9,025,450
殯葬管理處	9,025,450	
財政局主管		159,357,035
財政局	60,295,728	
西區稅捐稽徵處	99,061,307	
教育局主管		4,756,074
體育處	4,656,074	
社會教育館	100,000	
經濟發展局主管		22,816,176
經濟發展局	22,816,176	

高雄市地方總決算
各機關保管有價證券明細表

中華民國102年12月31日　　單位：新台幣元

機關名稱	金額 小計	金額 合計
工務局主管		497,099,673
工務局	10,212,560	
新建工程處	312,645,646	
養護工程處	174,241,467	
社會局主管		1,810,700
社會局	910,700	
仁愛之家	900,000	
警察局主管		6,724,419
警察局	6,724,419	
衛生局主管		122,000,000
衛生局	122,000,000	
環境保護局主管		44,419,530
環境保護局	24,040,667	
中區資源回收廠	8,255,379	
南區資源回收廠	12,123,484	
地政局主管		36,500,565
地政局	6,500,000	
土地開發處	29,690,565	
岡山地政事務所	110,000	
仁武地政事務所	200,000	
兵役局主管		149,218
兵役局	149,218	
農業局主管		17,360,407
農業局	16,042,807	
動物保護處	1,317,600	
勞工局主管		1,734,850
勞工教育生活中心	140,000	
訓練就業中心	1,594,850	
捷運工程局主管		9,694,865
捷運工程局	9,694,865	
消防局主管		5,573,196
消防局	5,573,196	
文化局主管		48,995,480
文化局	44,785,692	
美術館	383,463	
歷史博物館	3,826,325	
交通局主管		37,392,415
交通局	37,392,415	
海洋局主管		21,573,519
海洋局	21,573,519	
都市發展局主管		7,485,224

高雄市地方總決算
各機關保管有價證券明細表

中華民國102年12月31日

單位：新台幣元

機關名稱	金額 小計	金額 合計
都市發展局	7,485,224	
觀光局主管		3,817,619
觀光局	3,817,619	
水利局主管		352,066,231
水利局	352,066,231	
合計		**1,500,608,709**

高雄市地方總決算
各機關押金明細表

中華民國102年12月31日　　單位：新台幣元

機關名稱	金額 小計	金額 合計
市議會主管		25,545
高雄市議會	25,545	
市政府主管		295,500
秘書處	154,400	
政風處	400	
原住民事務委員會	400	
客家事務委員會	2,200	
鹽埕區公所	400	
三民區公所	1,400	
新興區公所	1,000	
大樹區公所	600	
鳥松區公所	19,000	
岡山區公所	3,000	
燕巢區公所	400	
阿蓮區公所	24,000	
路竹區公所	71,000	
永安區公所	3,300	
彌陀區公所	400	
梓官區公所	8,400	
甲仙區公所	3,100	
那瑪夏區公所	2,100	
民政局主管		32,400
民政局	25,400	
殯葬管理處	7,000	
財政局主管		2,000
財政局	800	
西區稅捐稽徵處	1,200	
教育局主管		150,400
體育處	150,400	
工務局主管		31,450
工務局	30,800	
養護工程處	250	
違章建築處理大隊	400	
社會局主管		849,619
社會局	841,619	
兒童福利服務中心	3,000	
長青綜合服務中心	5,000	
警察局主管		9,000
警察局	9,000	
環境保護局主管		77,237
環境保護局	76,437	

高雄市地方總決算
各機關押金明細表

中華民國102年12月31日　　單位：新台幣元

機關名稱	金額 小計	金額 合計
中區資源回收廠	400	
南區資源回收廠	400	
地政局主管		5,400
土地開發處	400	
三民地政事務所	5,000	
新聞局主管		17,000
新聞局	10,000	
高雄廣播電臺	7,000	
農業局主管		400
動物保護處	400	
勞工局主管		400
訓練就業中心	400	
文化局主管		7,800
文化局	7,400	
歷史博物館	400	
交通局主管		20,400
交通局	20,400	
觀光局主管		12,018
觀光局	12,018	
水利局主管		6,000,000
水利局	6,000,000	
合計		**7,536,569**

高雄市地方總決算

各機關暫付款明細表　（預付費用）

中華民國102年12月31日　　單位：新台幣元

機關名稱	金額 小計	金額 合計
市政府主管		50,963,232
主計處	234,408	
研究發展考核委員會	825,000	
客家事務委員會	32,705,373	
三民區公所	253,246	
旗津區公所	798,854	
大社區公所	784,000	
阿蓮區公所	27,163	
旗山區公所	266,490	
杉林區公所	73,000	
茂林區公所	2,116,664	
那瑪夏區公所	12,879,034	
民政局主管		25,234,197
民政局	21,557,197	
殯葬管理處	3,677,000	
教育局主管		995,231
體育處	995,231	
經濟發展局主管		20,223,589
經濟發展局	20,223,589	
工務局主管		140,263,592
工務局	1,766,806	
新建工程處	113,760,560	
養護工程處	24,736,226	
社會局主管		164,652,616
社會局	151,905,876	
無障礙之家	110,000	
長青綜合服務中心	12,362,000	
家庭暴力及性侵害防治中心	274,740	
衛生局主管		30,684,194
衛生局	30,684,194	
環境保護局主管		3,548,455
環境保護局	3,548,455	
地政局主管		105,661,032
地政局	14,435,101	
土地開發處	91,225,931	
兵役局主管		457,194
兵役局	457,194	
捷運工程局主管		5,000
捷運工程局	5,000	
消防局主管		2,472,625
消防局	2,472,625	

高雄市地方總決算

各機關暫付款明細表　（預付費用）

中華民國102年12月31日　　單位：新台幣元

機關名稱	金額 小計	金額 合計
文化局主管		348,405,892
文化局	263,644,260	
美術館	94,357	
圖書館	84,667,275	
海洋局主管		3,212,931
海洋局	3,212,931	
都市發展局主管		6,000
都市發展局	6,000	
觀光局主管		38,509,014
觀光局	38,509,014	
水利局主管		127,897,392
水利局	127,897,392	
合計		**1,063,192,186**

高雄市地方總決算

各機關暫付款明細表　（委託經費）

中華民國102年12月31日　　單位：新台幣元

機關名稱	金額 小計	金額 合計
工務局主管		25,379,444
工務局	7,024,560	
新建工程處	18,354,884	
合計		**25,379,444**

高雄市地方總決算
各機關暫收款明細表

中華民國102年12月31日　　單位：新台幣元

機關名稱	金額 小計	金額 合計
市政府主管		220,075,693
原住民事務委員會	63,689,727	
客家事務委員會	75,572,450	
苓雅區公所	2,237,000	
前鎮區公所	4,562,415	
小港區公所	9,100,000	
鳳山區公所	3,953,734	
林園區公所	1,800,000	
大寮區公所	10,031,927	
鳥松區公所	1,656,000	
阿蓮區公所	1,331,997	
路竹區公所	1,053,376	
湖內區公所	353,375	
茄萣區公所	4,022,060	
美濃區公所	8,101,585	
六龜區公所	9,783,500	
甲仙區公所	328,158	
杉林區公所	13,225,389	
茂林區公所	4,973,000	
桃源區公所	1,950,000	
那瑪夏區公所	2,350,000	
民政局主管		39,685,647
民政局	39,200,000	
殯葬管理處	485,647	
財政局主管		259,449,067
財政局	259,446,768	
西區稅捐稽徵處	2,299	
教育局主管		39,700,389
教育局	10,432,936	
體育處	19,813,153	
家庭教育中心	9,454,300	
經濟發展局主管		1,530,000
經濟發展局	1,530,000	
工務局主管		842,874,789
工務局	6,533,300	
新建工程處	723,343,989	
養護工程處	112,997,500	
社會局主管		2,244,334,685
社會局	2,233,796,274	
仁愛之家	238,800	
兒童福利服務中心	445,000	

高雄市地方總決算
各機關暫收款明細表

中華民國102年12月31日　　單位：新台幣元

機關名稱	金額 小計	金額 合計
無障礙之家	4,727,000	
家庭暴力及性侵害防治中心	5,127,611	
警察局主管		667,000
警察局	667,000	
衛生局主管		10,208,662
衛生局	10,208,662	
環境保護局主管		6,832,690
環境保護局	6,832,690	
新聞局主管		2,499,967
新聞局	2,499,967	
兵役局主管		1,175,000
兵役局	1,175,000	
農業局主管		33,672,636
農業局	23,137,298	
動物保護處	10,535,338	
勞工局主管		349,861,000
勞工局	348,616,000	
勞工教育生活中心	1,245,000	
捷運工程局主管		14,574,557
捷運工程局	14,574,557	
消防局主管		4,128,512
消防局	4,128,512	
文化局主管		66,018,085
文化局	28,378,475	
美術館	1,499,610	
圖書館	28,390,000	
歷史博物館	7,750,000	
交通局主管		41,352,574
交通局	39,580,574	
車輛行車事故鑑定委員會	1,772,000	
海洋局主管		45,993,896
海洋局	45,993,896	
都市發展局主管		10,946,499
都市發展局	10,946,499	
觀光局主管		71,163,656
觀光局	71,163,656	
水利局主管		1,406,907,462
水利局	1,406,907,462	
合計		**5,713,652,466**

高雄市地方總決算
各機關預收款明細表

中華民國102年12月31日　　單位：新台幣元

機關名稱	金額 小計	金額 合計
市政府主管		455,000
彌陀區公所	455,000	
工務局主管		8,103,417
養護工程處	8,103,417	
合計		**8,558,417**

高雄市地方總決算
各機關代收款明細表 （其他）

中華民國102年12月31日　　單位：新台幣元

機關名稱	金額 小計	金額 合計
市議會主管		3,310,500
高雄市議會	3,310,500	
市政府主管		326,136,819
秘書處	39,819	
主計處	1,270	
人事處	109,289	
政風處	12,448	
原住民事務委員會	41,240,985	
客家事務委員會	399,341	
公務人力發展中心	73,245	
資訊中心	4,764	
鹽埕區公所	19,166	
鼓山區公所	414,833	
左營區公所	127,488	
楠梓區公所	217,741	
三民區公所	8,154,157	
新興區公所	14,444	
前金區公所	6,774	
苓雅區公所	180,755	
前鎮區公所	11,941	
旗津區公所	14,985,716	
小港區公所	82,803,258	
鳳山區公所	3,419,807	
林園區公所	122,274	
大寮區公所	1,098,067	
大樹區公所	7,616,183	
大社區公所	467,187	
仁武區公所	1,102,946	
鳥松區公所	1,197,972	
岡山區公所	4,614,646	
橋頭區公所	36,141	
燕巢區公所	3,006,139	
田寮區公所	2,361,591	
阿蓮區公所	5,000,720	
路竹區公所	460,610	
湖內區公所	85,517	
茄萣區公所	976,785	
永安區公所	2,639,384	
彌陀區公所	1,090,667	
梓官區公所	2,138,793	
旗山區公所	31,315,798	

高雄市地方總決算
各機關代收款明細表 （其他）

中華民國102年12月31日　　單位：新台幣元

機關名稱	金額 小計	金額 合計
美濃區公所	18,099,815	
六龜區公所	6,661,398	
甲仙區公所	818,177	
杉林區公所	5,283,577	
內門區公所	2,165,059	
茂林區公所	23,189,529	
桃源區公所	18,777,954	
那瑪夏區公所	33,572,649	
民政局主管		28,930,593
民政局	28,746,975	
殯葬管理處	183,618	
財政局主管		392,945
財政局	111,648	
西區稅捐稽徵處	93,690	
東區稅捐稽徵處	187,607	
教育局主管		1,392,262
體育處	169,360	
社會教育館	1,196,104	
家庭教育中心	26,798	
經濟發展局主管		1,145,521
經濟發展局	1,145,521	
工務局主管		367,860,806
工務局	335,934,277	
新建工程處	17,986,234	
養護工程處	13,880,695	
違章建築處理大隊	59,600	
社會局主管		7,231,318
社會局	957,069	
仁愛之家	436,877	
兒童福利服務中心	237,011	
無障礙之家	2,231,961	
長青綜合服務中心	977,845	
家庭暴力及性侵害防治中心	2,390,555	
警察局主管		23,523,446
警察局	23,523,446	
衛生局主管		14,538,851
衛生局	14,538,851	
環境保護局主管		9,618,476
環境保護局	9,265,119	
中區資源回收廠	60,785	
南區資源回收廠	292,572	

高雄市地方總決算
各機關代收款明細表 （其他）

中華民國102年12月31日　　單位：新台幣元

機關名稱	金額 小計	金額 合計
地政局主管		854,381,247
地政局	679,277,409	
土地開發處	173,598,622	
鹽埕地政事務所	254,366	
新興地政事務所	23,112	
前鎮地政事務所	3,280	
楠梓地政事務所	310,048	
三民地政事務所	28,928	
鳳山地政事務所	306,365	
旗山地政事務所	296,481	
仁武地政事務所	8,230	
美濃地政事務所	242,555	
大寮地政事務所	31,851	
農業局主管		1,042,588
農業局	674,615	
動物保護處	367,973	
勞工局主管		3,071,108
勞工局	579,622	
勞動檢查處	631,061	
勞工教育生活中心	311,625	
訓練就業中心	1,451,188	
博愛職業技能訓練中心	97,612	
消防局主管		2,273,745
消防局	2,273,745	
文化局主管		17,918,717
文化局	16,745,185	
美術館	62,506	
圖書館	404,843	
歷史博物館	637,918	
電影館	68,265	
交通局主管		81,655
交通局	39,969	
車輛行車事故鑑定委員會	41,686	
海洋局主管		4,051,274
海洋局	4,051,274	
都市發展局主管		490,540
都市發展局	490,540	
法制局主管		416,086
法制局	416,086	
觀光局主管		1,633,192
觀光局	1,633,192	

高雄市地方總決算
各機關代收款明細表 （其他）

中華民國102年12月31日

單位：新台幣元

機關名稱	金額 小計	金額 合計
水利局主管		19,811,014
水利局	19,811,014	
合計		**1,689,252,703**

高雄市地方總決算
各機關代收款明細表 （受託經費）

中華民國102年12月31日　　單位：新台幣元

機關名稱	金額 小計	金額 合計
市政府主管		341,182,977
秘書處	86,715	
主計處	499,397	
研究發展考核委員會	1,183,245	
原住民事務委員會	39,136,547	
鹽埕區公所	410,581	
鼓山區公所	695,165	
左營區公所	262,193	
楠梓區公所	11,910,126	
三民區公所	18,409,435	
前金區公所	62,289	
苓雅區公所	2,956,829	
前鎮區公所	91,289	
旗津區公所	73,373	
小港區公所	36,815,354	
鳳山區公所	9,074,534	
林園區公所	354,642	
大寮區公所	9,379,972	
大樹區公所	9,247,969	
大社區公所	10,312,629	
仁武區公所	42,465,488	
鳥松區公所	2,920,810	
岡山區公所	52,625,157	
橋頭區公所	5,732,383	
燕巢區公所	22,020,970	
田寮區公所	4,495,186	
阿蓮區公所	254,650	
路竹區公所	12,193,949	
湖內區公所	48,000	
茄萣區公所	623,530	
永安區公所	12,026,441	
彌陀區公所	10,170,895	
梓官區公所	13,697,313	
旗山區公所	558,683	
美濃區公所	2,012	
六龜區公所	2,002,633	
甲仙區公所	244,165	
杉林區公所	4,695,177	
內門區公所	236,127	
茂林區公所	2,735,502	
桃源區公所	471,622	

高雄市地方總決算
各機關代收款明細表 （受託經費）

中華民國102年12月31日　　單位：新台幣元

機關名稱	金額 小計	金額 合計
民政局主管		23,988,414
民政局	6,737,972	
殯葬管理處	17,250,442	
財政局主管		5,072,630
財政局	4,952,630	
西區稅捐稽徵處	120,000	
教育局主管		7,083,210
體育處	2,674,359	
家庭教育中心	4,408,851	
經濟發展局主管		71,546,671
經濟發展局	71,546,671	
工務局主管		1,410,081,065
工務局	1,951,485	
新建工程處	980,016,707	
養護工程處	428,112,873	
社會局主管		674,743,693
社會局	650,316,153	
仁愛之家	881,872	
兒童福利服務中心	787,000	
長青綜合服務中心	20,432,496	
家庭暴力及性侵害防治中心	2,326,172	
警察局主管		39,388,278
警察局	39,388,278	
衛生局主管		15,350,787
衛生局	15,350,787	
環境保護局主管		134,615,156
環境保護局	39,094,102	
中區資源回收廠	10,033,690	
南區資源回收廠	85,487,364	
地政局主管		132,943,652
地政局	30,832,633	
土地開發處	90,847,499	
鹽埕地政事務所	29,110	
前鎮地政事務所	249,837	
楠梓地政事務所	29,365	
鳳山地政事務所	285,724	
岡山地政事務所	3,325,043	
旗山地政事務所	3,283,198	
路竹地政事務所	109,432	
仁武地政事務所	733,161	
美濃地政事務所	897,861	

高雄市地方總決算
各機關代收款明細表　（受託經費）

中華民國102年12月31日　　單位：新台幣元

機關名稱	金額 小計	金額 合計
大寮地政事務所	2,320,789	
農業局主管		164,233,328
農業局	164,209,678	
動物保護處	23,650	
勞工局主管		3,409,492
勞工局	297,900	
勞工教育生活中心	117,243	
訓練就業中心	1,662,902	
博愛職業技能訓練中心	1,331,447	
捷運工程局主管		112,376,806
捷運工程局	112,376,806	
消防局主管		30,560
消防局	30,560	
文化局主管		436,051,356
文化局	277,195,518	
美術館	7,672,546	
圖書館	149,723,874	
歷史博物館	1,288,418	
電影館	171,000	
交通局主管		28,212,903
交通局	28,212,903	
海洋局主管		32,271,907
海洋局	32,271,907	
都市發展局主管		167,257,745
都市發展局	167,257,745	
觀光局主管		2,945,405
觀光局	2,945,405	
水利局主管		357,393,239
水利局	357,393,239	
合計		**4,160,179,274**

高雄市地方總決算
各機關保管款明細表

中華民國102年12月31日　　單位：新台幣元

機關名稱	金額 小計	金額 合計
市議會主管		14,061,126
高雄市議會	14,061,126	
市政府主管		408,482,051
秘書處	9,320,211	
主計處	4,600,692	
人事處	484,697	
研究發展考核委員會	7,100,258	
原住民事務委員會	21,462,487	
客家事務委員會	3,067,740	
公務人力發展中心	239,850	
資訊中心	4,177,699	
鹽埕區公所	83,020	
鼓山區公所	811,185	
左營區公所	996,948	
楠梓區公所	596,551	
三民區公所	2,154,886	
新興區公所	165,800	
前金區公所	368,954	
苓雅區公所	822,196	
前鎮區公所	667,568	
旗津區公所	1,093,298	
小港區公所	3,391,578	
鳳山區公所	8,017,583	
林園區公所	4,823,104	
大寮區公所	9,229,989	
大樹區公所	6,850,039	
大社區公所	5,590,301	
仁武區公所	10,634,721	
鳥松區公所	5,928,838	
岡山區公所	8,992,312	
橋頭區公所	1,950,736	
燕巢區公所	4,003,713	
田寮區公所	6,468,674	
阿蓮區公所	1,833,682	
路竹區公所	3,909,448	
湖內區公所	3,542,972	
茄萣區公所	23,600,457	
永安區公所	111,529,473	
彌陀區公所	9,483,190	
梓官區公所	1,910,468	
旗山區公所	47,393,673	

高雄市地方總決算
各機關保管款明細表

中華民國102年12月31日　　單位：新台幣元

機關名稱	金額 小計	金額 合計
美濃區公所	6,618,941	
六龜區公所	13,070,846	
甲仙區公所	8,331,045	
杉林區公所	2,704,721	
內門區公所	11,459,995	
茂林區公所	6,133,290	
桃源區公所	13,012,470	
那瑪夏區公所	9,851,752	
民政局主管		26,286,939
民政局	463,640	
殯葬管理處	25,823,299	
財政局主管		108,000,377
財政局	22,517,092	
西區稅捐稽徵處	58,711,403	
東區稅捐稽徵處	26,771,882	
教育局主管		77,206,324
體育處	74,422,028	
社會教育館	1,369,000	
家庭教育中心	1,415,296	
經濟發展局主管		72,866,713
經濟發展局	72,866,713	
工務局主管		436,260,227
工務局	38,140,473	
新建工程處	138,215,340	
養護工程處	259,879,844	
違章建築處理大隊	24,570	
社會局主管		97,668,816
社會局	78,843,731	
仁愛之家	4,331,008	
兒童福利服務中心	356,657	
無障礙之家	2,240,964	
長青綜合服務中心	2,793,955	
家庭暴力及性侵害防治中心	9,102,501	
警察局主管		93,516,785
警察局	93,516,785	
衛生局主管		15,480,227
衛生局	15,480,227	
環境保護局主管		71,161,442
環境保護局	47,939,674	
中區資源回收廠	4,437,417	
南區資源回收廠	18,784,351	

高雄市地方總決算
各機關保管款明細表

中華民國102年12月31日　　單位：新台幣元

機關名稱	金額 小計	金額 合計
地政局主管		345,525,302
地政局	9,878,573	
土地開發處	67,508,424	
鹽埕地政事務所	45,952,117	
新興地政事務所	38,437,231	
前鎮地政事務所	37,821,307	
楠梓地政事務所	46,404,309	
三民地政事務所	38,013,758	
鳳山地政事務所	19,264,952	
岡山地政事務所	11,228,025	
旗山地政事務所	1,068,170	
路竹地政事務所	7,420,284	
仁武地政事務所	14,384,973	
美濃地政事務所	997,299	
大寮地政事務所	7,145,880	
新聞局主管		31,174,554
新聞局	30,125,540	
高雄廣播電臺	1,049,014	
兵役局主管		1,849,563
兵役局	1,849,563	
農業局主管		20,295,565
農業局	18,663,314	
動物保護處	1,632,251	
勞工局主管		11,955,423
勞工局	7,264,552	
勞動檢查處	101,400	
勞工教育生活中心	1,212,637	
訓練就業中心	3,276,529	
博愛職業技能訓練中心	100,305	
捷運工程局主管		1,925,508
捷運工程局	1,925,508	
消防局主管		6,764,354
消防局	6,764,354	
文化局主管		94,045,665
文化局	67,037,852	
美術館	9,068,836	
圖書館	12,930,262	
歷史博物館	4,416,568	
電影館	592,147	
交通局主管		60,893,740
交通局	59,315,800	

高雄市地方總決算
各機關保管款明細表

中華民國102年12月31日　　單位：新台幣元

機關名稱	金額 小計	金額 合計
車輛行車事故鑑定委員會	1,577,940	
海洋局主管		21,226,024
海洋局	21,226,024	
都市發展局主管		19,795,240
都市發展局	19,795,240	
法制局主管		5,400
法制局	5,400	
觀光局主管		39,655,388
觀光局	39,655,388	
水利局主管		317,372,487
水利局	317,372,487	
交通局主管基金		134,205,607
高雄市停車場作業基金	134,205,607	
地政局主管基金		4,537,184,011
高雄市實施平均地權基金	4,537,184,011	
財政局主管基金		1,131,213,613
高雄市債務基金	1,131,213,613	
教育局主管基金		3,520,977,543
高雄市教育發展基金	3,520,977,543	
文化局主管基金		143,502,593
高雄市公共藝術基金	79,320,649	
高雄市紅毛港文化園區發展基金	64,181,944	
捷運工程局主管基金		414,211,861
高雄市捷運建設基金	413,697,082	
高雄市大眾捷運系統土地開發基金	514,779	
都市發展局主管基金		3,636,940
高雄市都市更新基金	3,636,940	
環境保護局主管基金		112,981,945
高雄市環境保護基金	112,981,945	
農業局主管基金		152,732,110
高雄市農業發展基金	152,732,110	
經濟發展局主管基金		139,022,261
高雄市獎勵民間投資基金	139,022,261	
合計		**12,683,143,724**

高雄市地方總決算
各機關應付保管有價證券明細表

中華民國102年12月31日　　單位：新台幣元

機關名稱	金額 小計	金額 合計
市政府主管		90,256,063
秘書處	951,600	
原住民事務委員會	5,318,697	
客家事務委員會	237,512	
公務人力發展中心	10,150,000	
資訊中心	97,100	
左營區公所	584,000	
三民區公所	90,915	
小港區公所	680,214	
鳳山區公所	778,900	
林園區公所	1,920,480	
大寮區公所	1,075,987	
大樹區公所	19,339	
大社區公所	2,368,329	
仁武區公所	20,414,599	
鳥松區公所	2,586,750	
岡山區公所	8,936,070	
橋頭區公所	448,784	
燕巢區公所	864,491	
田寮區公所	17,000	
阿蓮區公所	542,253	
路竹區公所	1,367,184	
永安區公所	1,380,472	
彌陀區公所	10,471,331	
梓官區公所	5,975,705	
旗山區公所	693,777	
美濃區公所	560,600	
六龜區公所	1,047,648	
茂林區公所	645,080	
桃源區公所	1,835,777	
那瑪夏區公所	8,195,469	
民政局主管		9,025,450
殯葬管理處	9,025,450	
財政局主管		159,357,035
財政局	60,295,728	
西區稅捐稽徵處	99,061,307	
教育局主管		4,756,074
體育處	4,656,074	
社會教育館	100,000	
經濟發展局主管		22,816,176
經濟發展局	22,816,176	

高雄市地方總決算

各機關應付保管有價證券明細表

中華民國102年12月31日　　單位：新台幣元

機關名稱	金額 小計	金額 合計
工務局主管		497,099,673
工務局	10,212,560	
新建工程處	312,645,646	
養護工程處	174,241,467	
社會局主管		1,810,700
社會局	910,700	
仁愛之家	900,000	
警察局主管		6,724,419
警察局	6,724,419	
衛生局主管		122,000,000
衛生局	122,000,000	
環境保護局主管		44,419,530
環境保護局	24,040,667	
中區資源回收廠	8,255,379	
南區資源回收廠	12,123,484	
地政局主管		36,500,565
地政局	6,500,000	
土地開發處	29,690,565	
岡山地政事務所	110,000	
仁武地政事務所	200,000	
兵役局主管		149,218
兵役局	149,218	
農業局主管		17,360,407
農業局	16,042,807	
動物保護處	1,317,600	
勞工局主管		1,734,850
勞工教育生活中心	140,000	
訓練就業中心	1,594,850	
捷運工程局主管		9,694,865
捷運工程局	9,694,865	
消防局主管		5,573,196
消防局	5,573,196	
文化局主管		48,995,480
文化局	44,785,692	
美術館	383,463	
歷史博物館	3,826,325	
交通局主管		37,392,415
交通局	37,392,415	
海洋局主管		21,573,519
海洋局	21,573,519	
都市發展局主管		7,485,224

高雄市地方總決算

各機關應付保管有價證券明細表

中華民國102年12月31日　　單位：新台幣元

機關名稱	金額 小計	金額 合計
都市發展局	7,485,224	
觀光局主管		3,817,619
觀光局	3,817,619	
水利局主管		352,066,231
水利局	352,066,231	
合計		**1,500,608,709**

高雄市地方總決算
各機關應付歲出款明細表

中華民國102年12月31日　　單位：新台幣元

機關名稱	本年度部分	以前年度部分	合計
市政府主管	50,082,751	33,020,986	83,103,737
主計處	211,295	23,113	234,408
原住民事務委員會	17,309,974	11,833,766	29,143,740
大樹區公所	8,255,590	-	8,255,590
燕巢區公所	-	845,640	845,640
田寮區公所	-	1,054,000	1,054,000
路竹區公所	700,000	-	700,000
茄萣區公所	800,000	-	800,000
永安區公所	1,086,130	-	1,086,130
美濃區公所	1,270,800	6,525,844	7,796,644
六龜區公所	-	2,236,481	2,236,481
內門區公所	5,484,092	-	5,484,092
茂林區公所	1,218,683	-	1,218,683
那瑪夏區公所	4,847,379	2,700,299	7,547,678
市統籌	8,898,808	7,801,843	16,700,651
民政局主管	205,978	3,521,659	3,727,637
民政局	205,978	-	205,978
殯葬管理處	-	3,521,659	3,521,659
教育局主管	404,168	1,588,000	1,992,168
教育局	-	1,588,000	1,588,000
體育處	404,168	-	404,168
經濟發展局主管	1,744,333	76,812	1,821,145
經濟發展局	1,744,333	76,812	1,821,145
工務局主管	49,042,487	23,383,459	72,425,946
工務局	2,026,835	267,549	2,294,384
新建工程處	31,959,649	22,842,854	54,802,503
養護工程處	15,056,003	273,056	15,329,059
警察局主管	-	9,349,199	9,349,199
警察局	-	9,349,199	9,349,199
衛生局主管	-	953,678	953,678
衛生局	-	953,678	953,678
環境保護局主管	1,197,968	1,897,121	3,095,089
環境保護局	1,197,968	1,897,121	3,095,089
地政局主管	4,092,868	1,565,689	5,658,557
土地開發處	4,092,868	1,565,689	5,658,557
農業局主管	12,595,351	-	12,595,351
農業局	12,595,351	-	12,595,351
捷運工程局主管	113,316,705	231,163,848	344,480,553
捷運工程局	113,316,705	231,163,848	344,480,553
文化局主管	7,375,258	1,646,061	9,021,319
文化局	6,072,485	-	6,072,485
圖書館	1,302,773	1,646,061	2,948,834

高雄市地方總決算
各機關應付歲出款明細表

中華民國102年12月31日　　單位：新台幣元

機關名稱	本年度部分	以前年度部分	合計
海洋局主管	6,342,598	452,200	6,794,798
海洋局	6,342,598	452,200	6,794,798
都市發展局主管	134,212	-	134,212
都市發展局	134,212	-	134,212
觀光局主管	33,064,872	-	33,064,872
觀光局	33,064,872	-	33,064,872
水利局主管	191,972,548	77,317,995	269,290,543
水利局	191,972,548	77,317,995	269,290,543
合計	**471,572,097**	**385,936,707**	**857,508,804**

高雄市地方總決算
各機關應付保管有價證券明細表

中華民國102年12月31日　　單位：新台幣元

機關名稱	金額 小計	金額 合計
市政府主管		90,256,063
秘書處	951,600	
原住民事務委員會	5,318,697	
客家事務委員會	237,512	
公務人力發展中心	10,150,000	
資訊中心	97,100	
左營區公所	584,000	
三民區公所	90,915	
小港區公所	680,214	
鳳山區公所	778,900	
林園區公所	1,920,480	
大寮區公所	1,075,987	
大樹區公所	19,339	
大社區公所	2,368,329	
仁武區公所	20,414,599	
鳥松區公所	2,586,750	
岡山區公所	8,936,070	
橋頭區公所	448,784	
燕巢區公所	864,491	
田寮區公所	17,000	
阿蓮區公所	542,253	
路竹區公所	1,367,184	
永安區公所	1,380,472	
彌陀區公所	10,471,331	
梓官區公所	5,975,705	
旗山區公所	693,777	
美濃區公所	560,600	
六龜區公所	1,047,648	
茂林區公所	645,080	
桃源區公所	1,835,777	
那瑪夏區公所	8,195,469	
民政局主管		9,025,450
殯葬管理處	9,025,450	
財政局主管		159,357,035
財政局	60,295,728	
西區稅捐稽徵處	99,061,307	
教育局主管		4,756,074
體育處	4,656,074	
社會教育館	100,000	
經濟發展局主管		22,816,176
經濟發展局	22,816,176	

高雄市地方總決算

各機關應付保管有價證券明細表

中華民國102年12月31日　　單位：新台幣元

機關名稱	金額 小計	金額 合計
工務局主管		497,099,673
工務局	10,212,560	
新建工程處	312,645,646	
養護工程處	174,241,467	
社會局主管		1,810,700
社會局	910,700	
仁愛之家	900,000	
警察局主管		6,724,419
警察局	6,724,419	
衛生局主管		122,000,000
衛生局	122,000,000	
環境保護局主管		44,419,530
環境保護局	24,040,667	
中區資源回收廠	8,255,379	
南區資源回收廠	12,123,484	
地政局主管		36,500,565
地政局	6,500,000	
土地開發處	29,690,565	
岡山地政事務所	110,000	
仁武地政事務所	200,000	
兵役局主管		149,218
兵役局	149,218	
農業局主管		17,360,407
農業局	16,042,807	
動物保護處	1,317,600	
勞工局主管		1,734,850
勞工教育生活中心	140,000	
訓練就業中心	1,594,850	
捷運工程局主管		9,694,865
捷運工程局	9,694,865	
消防局主管		5,573,196
消防局	5,573,196	
文化局主管		48,995,480
文化局	44,785,692	
美術館	383,463	
歷史博物館	3,826,325	
交通局主管		37,392,415
交通局	37,392,415	
海洋局主管		21,573,519
海洋局	21,573,519	
都市發展局主管		7,485,224

高雄市地方總決算

各機關應付保管有價證券明細表

中華民國102年12月31日　　單位：新台幣元

機關名稱	金額 小計	金額 合計
都市發展局	7,485,224	
觀光局主管		3,817,619
觀光局	3,817,619	
水利局主管		352,066,231
水利局	352,066,231	
合計		**1,500,608,709**

高雄市地方總決算

應付借款(短期借款)明細表

中華民國102年12月31日　　單位：新台幣元

摘　　要	金額			
	上年度餘額	本年度借入數	本年度償還或註銷數	本年度餘額
市庫向高雄銀行調度〈墊借〉數	2,564,035,601	1,727,050,579	-	4,291,086,180
市庫向其他銀行調度款	12,500,000,000	9,300,000,000	12,500,000,000	9,300,000,000
合　　計	**15,064,035,601**	**11,027,050,579**	**12,500,000,000**	**13,591,086,180**

高雄市地方總決算

餘 絀 明 細 表

中華民國102年12月31日　　單位：新台幣元

摘要		金額 借項	金額 貸項	金額 餘額
甲、以前年度累計餘絀計算部分				
一、上年度餘額		19,771,609,144		
累計餘絀		19,771,609,144		
二、轉正以前年度餘絀			1,168,055,920	-20,939,665,064
審計處修正101年度部分				
1.審計處修正增列歲入實現數	2,790,620元			
2.審計處修正減列歲出實現數	1,296,732元			
3.審計處修正減列歲出保留數	292,500,000元			
4.審計處修正減列歲入實現數	-14,702,700元			
5.審計處修正減列歲入應收數	-10,500元			
6.審計處修正減列歲入保留數	-1,463,577,100元			
7.審計處修正增列歲出保留數	-2,710,620元			
審計處修正以前年度部分				
1.審計處修正增列歲入減免數	-45,120元			
2.審計處修正減列歲入退還數	14,702,700元			
3.審計處修正增列歲出減免數	1,700,068元			
三、以前年度歲入保留款註銷數		1,698,739,196		
四、退還以前年度歲入款		601,811,844		
五、以前年度歲出保留款註銷數			854,002,062	
六、以前年度賒借收入保留註銷數		130,939,000		
小　　計		22,203,099,184	314,053,858	-22,517,153,042
以前年度累計餘絀合計				-22,517,153,042
乙、本年度歲計餘絀計算部分				1,499,941,933
總決算餘絀			1,499,941,933	
一、歲入歲出差短		9,980,637,588		
二、債務還本		9,711,970,479		
三、公債及賒借收入			21,192,550,000	
總　　計		20,703,157,251	314,053,858	-21,017,211,109

高雄市地方總決算
動支第二預備金明細表

中華民國102年度　　單位：新台幣元

科目 款	項	目	名稱	核准動支數	註銷數	註銷後動支數	決算數 實現數	決算數 應付數	決算數 保留數	決算數 小計	餘數
2			市政府主管	5,237,975	-	5,237,975	2,497,590	-	2,740,385	5,237,975	-
	105		三民區公所	621,160	-	621,160	621,160	-	-	621,160	-
		1	一般行政	523,360	-	523,360	523,360	-	-	523,360	-
		2	區公所業務	97,800	-	97,800	97,800	-	-	97,800	-
	107		前金區公所	170,382	-	170,382	170,382	-	-	170,382	-
		1	一般行政	170,382	-	170,382	170,382	-	-	170,382	-
	109		前鎮區公所	403,702	-	403,702	403,702	-	-	403,702	-
		1	一般行政	403,702	-	403,702	403,702	-	-	403,702	-
	110		旗津區公所	667,711	-	667,711	377,326	-	290,385	667,711	-
		2	區公所業務	377,326	-	377,326	377,326	-	-	377,326	-
		3	廳舍興建與充實設備	290,385	-	290,385	-	-	290,385	290,385	-
	111		小港區公所	211,358	-	211,358	211,358	-	-	211,358	-
		1	一般行政	211,358	-	211,358	211,358	-	-	211,358	-
	117		仁武區公所	713,662	-	713,662	713,662	-	-	713,662	-
		1	一般行政	713,662	-	713,662	713,662	-	-	713,662	-
	130		旗山區公所	2,450,000	-	2,450,000	-	-	2,450,000	2,450,000	-
		2	區公所業務	2,450,000	-	2,450,000	-	-	2,450,000	2,450,000	-
3			民政局主管	66,848,527	-	66,848,527	54,456,591	-	11,198,568	65,655,159	1,193,368
	1		民政局	1,699,139	-	1,699,139	1,687,148	-	-	1,687,148	11,991
		3	自治行政	688,000	-	688,000	688,000	-	-	688,000	-
		5	宗教禮俗業務	893,646	-	893,646	893,646	-	-	893,646	-
		11	戶政事務所業務	117,493	-	117,493	105,502	-	-	105,502	11,991
	4		殯葬管理處	65,149,388	-	65,149,388	52,769,443	-	11,198,568	63,968,011	1,181,377
		1	一般行政	16,447,672	-	16,447,672	16,327,278	-	-	16,327,278	120,394
		2	殯葬業務	48,701,716	-	48,701,716	36,442,165	-	11,198,568	47,640,733	1,060,983
5			教育局主管	112,199,359	41,717,081	70,482,278	69,614,438	-	-	69,614,438	867,840
	1		教育局	26,839,909	-	26,839,909	25,972,069	-	-	25,972,069	867,840
		9	教育發展基金	26,839,909	-	26,839,909	25,972,069	-	-	25,972,069	867,840
	4		體育處	85,359,450	41,717,081	43,642,369	43,642,369	-	-	43,642,369	-
		2	管理及設備	85,359,450	41,717,081	43,642,369	43,642,369	-	-	43,642,369	-
7			工務局主管	126,679,843	-	126,679,843	34,510,472	760,635	80,359,975	115,631,082	11,048,761
	1		工務局	3,654,390	-	3,654,390	3,397,140	-	257,250	3,654,390	-
		1	一般行政	257,250	-	257,250	-	-	257,250	257,250	-
		5	建築管理	1,476,000	-	1,476,000	1,476,000	-	-	1,476,000	-
		13	工程企劃行政管理	1,921,140	-	1,921,140	1,921,140	-	-	1,921,140	-
	2		新建工程處	16,702,361	-	16,702,361	6,810,229	-	8,731,614	15,541,843	1,160,518
		7	道路橋梁廣場地景工程	16,702,361	-	16,702,361	6,810,229	-	8,731,614	15,541,843	1,160,518
	4		養護工程處	105,803,092	-	105,803,092	24,031,887	760,635	71,371,111	96,163,633	9,639,459
		12	公共建設	105,803,092	-	105,803,092	24,031,887	760,635	71,371,111	96,163,633	9,639,459
	5		違章建築處理大隊	520,000	-	520,000	271,216	-	-	271,216	248,784
		1	一般行政	520,000	-	520,000	271,216	-	-	271,216	248,784

高雄市地方總決算
動支第二預備金明細表

中華民國102年度　　單位：新台幣元

科目 款	項	目	名稱	核准動支數	註銷數	註銷後動支數	決算數 實現數	決算數 應付數	決算數 保留數	決算數 小計	餘數
8			社會局主管	15,000,000	-	15,000,000	15,000,000	-	-	15,000,000	-
	1		社會局	15,000,000	-	15,000,000	15,000,000	-	-	15,000,000	-
		12	福利服務	15,000,000	-	15,000,000	15,000,000	-	-	15,000,000	-
10			衛生局主管	7,333,600	-	7,333,600	7,333,600	-	-	7,333,600	-
	1		衛生局	7,333,600	-	7,333,600	7,333,600	-	-	7,333,600	-
		11	衛生業務	6,050,000	-	6,050,000	6,050,000	-	-	6,050,000	-
		13	衛生所業務	1,283,600	-	1,283,600	1,283,600	-	-	1,283,600	-
11			環境保護局主管	26,000,000	-	26,000,000	25,160,742	-	-	25,160,742	839,258
	1		環境保護局	26,000,000	-	26,000,000	25,160,742	-	-	25,160,742	839,258
		9	垃圾集運與清潔維護	26,000,000	-	26,000,000	25,160,742	-	-	25,160,742	839,258
14			兵役局主管	2,780,000	-	2,780,000	231,763	-	2,480,000	2,711,763	68,237
	1		兵役局	2,780,000	-	2,780,000	231,763	-	2,480,000	2,711,763	68,237
		3	兵役動員管理	2,480,000	-	2,480,000	-	-	2,480,000	2,480,000	-
		4	兵員徵集	300,000	-	300,000	231,763	-	-	231,763	68,237
15			農業局主管	10,671,846	-	10,671,846	8,267,391	-	2,232,887	10,500,278	171,568
	1		農業局	10,671,846	-	10,671,846	8,267,391	-	2,232,887	10,500,278	171,568
		2	農業業務	10,671,846	-	10,671,846	8,267,391	-	2,232,887	10,500,278	171,568
16			勞工局主管	449,500	-	449,500	449,500	-	-	449,500	-
	1		勞工局	449,500	-	449,500	449,500	-	-	449,500	-
		1	一般行政	449,500	-	449,500	449,500	-	-	449,500	-
18			消防局主管	5,604,410	3,606,010	1,998,400	998,488	-	860,160	1,858,648	139,752
	1		消防局	5,604,410	3,606,010	1,998,400	998,488	-	860,160	1,858,648	139,752
		1	一般行政	3,606,010	3,606,010	-	-	-	-	-	-
		2	消防業務	1,998,400	-	1,998,400	998,488	-	860,160	1,858,648	139,752
19			文化局主管	50,141,284	-	50,141,284	35,327,647	1,390,835	13,374,040	50,092,522	48,762
	1		文化局	43,141,284	-	43,141,284	28,860,107	1,390,835	12,890,342	43,141,284	-
		2	文化建設與活動	43,141,284	-	43,141,284	28,860,107	1,390,835	12,890,342	43,141,284	-
	4		歷史博物館	7,000,000	-	7,000,000	6,467,540	-	483,698	6,951,238	48,762
		1	一般行政	7,000,000	-	7,000,000	6,467,540	-	483,698	6,951,238	48,762
20			交通局主管	36,859,264	-	36,859,264	17,747,407	-	18,933,146	36,680,553	178,711
	1		交通局	36,859,264	-	36,859,264	17,747,407	-	18,933,146	36,680,553	178,711
		2	交通規劃及管理	36,859,264	-	36,859,264	17,747,407	-	18,933,146	36,680,553	178,711
22			海洋局主管	3,100,000	-	3,100,000	-	-	3,100,000	3,100,000	-
	1		海洋局	3,100,000	-	3,100,000	-	-	3,100,000	3,100,000	-
		3	海洋行政	1,400,000	-	1,400,000	-	-	1,400,000	1,400,000	-
		9	廳舍興建與充實設備	1,700,000	-	1,700,000	-	-	1,700,000	1,700,000	-
23			都市發展局主管	36,441,000	-	36,441,000	13,459,476	-	18,300,204	31,759,680	4,681,320
	1		都市發展局	36,441,000	-	36,441,000	13,459,476	-	18,300,204	31,759,680	4,681,320
		2	都市發展業務	17,436,000	-	17,436,000	11,860,020	-	894,660	12,754,680	4,681,320
		7	都市發展計畫業務	19,005,000	-	19,005,000	1,599,456	-	17,405,544	19,005,000	-
25			觀光局主管	34,025,405	100,000	33,925,405	344,901	-	31,446,748	31,791,649	2,133,756
	1		觀光局	34,025,405	100,000	33,925,405	344,901	-	31,446,748	31,791,649	2,133,756

高雄市地方總決算
動支第二預備金明細表

中華民國102年度　　單位：新台幣元

科目 款	科目 項	科目 目	科目 名稱	核准動支數	註銷數	註銷後動支數	決算數 實現數	決算數 應付數	決算數 保留數	決算數 小計	餘數
		1	一般行政	100,000	100,000	-	-	-	-	-	-
		5	觀光產業管理	1,478,600	-	1,478,600	-	-	1,478,600	1,478,600	-
		7	風景區規劃與建設	30,386,805	-	30,386,805	344,901	-	29,968,148	30,313,049	73,756
		20	動物園管理	2,060,000	-	2,060,000	-	-	-	-	2,060,000
26			水利局主管	5,275,379	-	5,275,379	5,275,379	-	-	5,275,379	-
	1		水利局	5,275,379	-	5,275,379	5,275,379	-	-	5,275,379	-
		2	營運行政	5,275,379	-	5,275,379	5,275,379	-	-	5,275,379	-
			總計	**544,647,392**	**45,423,091**	**499,224,301**	**290,675,385**	**2,151,470**	**185,026,113**	**477,852,968**	**21,371,333**

高雄市地方總決算
各統籌科目決算數總表

中華民國102年度　　單位：新台幣元

機關名稱	退　撫　金	公務人員 待遇福利	災　　害 準 備 金			
市議會主管	11,174,504	3,759,259	-			
市政府主管	3,547,178,951	118,458,183	191,809,523			
民政局主管	67,511,153	67,480,163	-			
財政局主管	98,728,472	34,043,701	-			
教育局主管	6,639,047	12,465,519	-			
經濟發展局主管	15,605,619	10,411,031	-			
工務局主管	69,423,575	59,953,532	164,196,400			
社會局主管	21,340,004	13,781,894	-			
警察局主管	686,014,247	330,741,083	-			
衛生局主管	104,297,124	87,704,467	18,100,000			
環境保護局主管	157,889,454	297,557,332	-			
地政局主管	73,792,556	71,159,200	-			
新聞局主管	6,667,078	8,466,065	-			
兵役局主管	4,949,864	3,568,249	-			
農業局主管	14,493,060	2,027,664	22,846,873			
勞工局主管	20,282,814	20,201,699	-			
消防局主管	112,609,835	142,149,800	6,048,412			
文化局主管	25,712,562	21,639,871	-			
交通局主管	13,385,361	7,218,258	-			
海洋局主管	6,336,494	2,697,858	8,511,689			
都市發展局主管	13,487,346	13,040,481	-			
法制局主管	2,867,002	1,222,253	-			
觀光局主管	7,298,884	15,612,093	2,155,790			
水利局主管	17,834,004	9,132,045	183,527,209			
總　　計	**5,105,519,010**	**1,354,491,700**	**597,195,896**			

高雄市地方總決算
各統籌科目決算數明細表

中華民國102年度　　單位：新台幣元

機關名稱	退　撫　金	公務人員待遇福利	災　害準備金			
市議會主管	11,174,504	3,759,259	-			
高雄市議會	11,174,504	3,759,259	-			
市政府主管	3,547,178,951	118,458,183	191,809,523			
秘書處	14,003,843	8,271,813	-			
主計處	7,337,316	2,996,278	-			
人事處	3,160,906,469	2,346,352	-			
研究發展考核委員會	3,433,846	872,385	-			
政風處	4,148,450	5,938,959	-			
原住民事務委員會	2,028,234	3,232,151	-			
客家事務委員會	1,130,853	1,536,417	-			
公務人力發展中心	3,495,554	2,371,072	-			
資訊中心	2,420,586	1,403,888	-			
鹽埕區公所	4,563,643	922,275	-			
鼓山區公所	7,218,368	2,723,593	509,417			
左營區公所	6,045,339	4,395,732	269,607			
楠梓區公所	5,624,560	4,103,495	1,728,235			
三民區公所	10,723,342	6,417,896	-			
新興區公所	4,395,682	3,730,546	2,347			
前金區公所	4,368,007	1,212,746	4,093			
苓雅區公所	8,541,202	4,831,954	68,059			
前鎮區公所	7,990,392	5,319,766	94,899			
旗津區公所	2,923,366	1,008,634	1,015,302			
小港區公所	7,909,685	2,392,198	164,622			
鳳山區公所	36,352,237	1,562,585	1,330,152			
林園區公所	7,823,061	558,610	420,040			
大寮區公所	18,895,550	3,117,257	4,052,351			
大樹區公所	14,457,101	961,740	2,187,510			
大社區公所	9,084,360	2,161,397	-			
仁武區公所	11,870,606	1,783,807	1,482,262			
鳥松區公所	8,884,942	2,507,437	267,854			
岡山區公所	21,024,982	3,089,788	335,721			
橋頭區公所	10,760,916	3,626,780	524,925			
燕巢區公所	13,345,395	1,181,090	2,800,646			
田寮區公所	5,510,175	1,438,522	73,533,329			
阿蓮區公所	8,148,475	4,412,233	953,107			
路竹區公所	6,125,385	2,992,698	345,119			
湖內區公所	3,656,672	786,763	2,586,247			
茄萣區公所	7,168,437	2,040,097	-			
永安區公所	3,740,867	245,750	558,729			
彌陀區公所	6,506,677	2,070,163	-			
梓官區公所	8,180,259	3,938,554	-			
旗山區公所	21,555,571	2,455,271	6,897,051			
美濃區公所	14,719,505	2,795,376	1,186,777			
六龜區公所	10,842,139	746,075	6,625,402			
甲仙區公所	6,032,508	644,999	5,437,807			

高雄市地方總決算
各統籌科目決算數明細表

中華民國102年度　　單位：新台幣元

機關名稱	退　撫　金	公務人員待遇福利	災　害準備金			
杉林區公所	9,496,251	1,047,790	10,366,073			
內門區公所	5,569,277	3,871,844	9,353,911			
茂林區公所	1,502,082	970,825	12,265,701			
桃源區公所	4,247,466	981,052	10,085,595			
那瑪夏區公所	2,469,318	441,530	34,356,633			
民政局主管	67,511,153	67,480,163	-			
民政局	62,742,492	50,353,028	-			
殯葬管理處	4,768,661	17,127,135	-			
財政局主管	98,728,472	34,043,701	-			
財政局	9,646,874	4,135,069	-			
西區稅捐稽徵處	29,934,307	19,026,216	-			
東區稅捐稽徵處	59,147,291	10,882,416	-			
教育局主管	6,639,047	12,465,519	-			
體育處	4,542,541	9,207,296	-			
社會教育館	1,818,952	3,242,023	-			
家庭教育中心	277,554	16,200	-			
經濟發展局主管	15,605,619	10,411,031	-			
經濟發展局	15,605,619	10,411,031	-			
工務局主管	69,423,575	59,953,532	164,196,400			
工務局	18,023,566	21,997,284	-			
新建工程處	13,136,797	6,090,819	7,455,414			
養護工程處	29,232,896	24,329,622	156,740,986			
違章建築處理大隊	9,030,316	7,535,807	-			
社會局主管	21,340,004	13,781,894	-			
社會局	11,167,250	7,661,379	-			
仁愛之家	1,586,335	489,625	-			
兒童福利服務中心	1,480,908	1,013,226	-			
無障礙之家	3,355,481	3,386,324	-			
長青綜合服務中心	1,406,222	1,160,450	-			
家庭暴力及性侵害防治中心	2,343,808	70,890	-			
警察局主管	686,014,247	330,741,083	-			
警察局	686,014,247	330,741,083	-			
衛生局主管	104,297,124	87,704,467	18,100,000			
衛生局	104,297,124	87,704,467	18,100,000			
環境保護局主管	157,889,454	297,557,332	-			
環境保護局	146,311,386	293,450,963	-			
中區資源回收廠	5,644,465	2,262,304	-			
南區資源回收廠	5,933,603	1,844,065	-			
地政局主管	73,792,556	71,159,200	-			
地政局	10,696,766	12,403,333	-			
土地開發處	8,728,992	21,263,969	-			
鹽埕地政事務所	4,376,994	2,110,985	-			
新興地政事務所	4,022,871	2,347,846	-			
前鎮地政事務所	4,178,742	7,024,674	-			

高雄市地方總決算
各統籌科目決算數明細表

中華民國102年度　　單位：新台幣元

機關名稱	退　撫　金	公務人員待遇福利	災　害準備金			
楠梓地政事務所	3,390,503	2,126,856	-			
三民地政事務所	3,694,819	3,264,351	-			
鳳山地政事務所	11,627,770	1,324,522	-			
岡山地政事務所	9,220,702	3,839,252	-			
旗山地政事務所	2,311,201	2,092,860	-			
路竹地政事務所	3,314,365	3,876,456	-			
仁武地政事務所	2,963,524	4,198,027	-			
美濃地政事務所	2,203,980	2,677,060	-			
大寮地政事務所	3,061,327	2,609,009	-			
新聞局主管	6,667,078	8,466,065	-			
新聞局	4,768,088	3,718,005	-			
高雄廣播電臺	1,898,990	4,748,060	-			
兵役局主管	4,949,864	3,568,249	-			
兵役局	4,949,864	3,568,249	-			
農業局主管	14,493,060	2,027,664	22,846,873			
農業局	8,282,155	1,191,291	13,862,858			
動物保護處	6,210,905	836,373	8,984,015			
勞工局主管	20,282,814	20,201,699	-			
勞工局	8,293,628	3,389,002	-			
勞動檢查處	5,604,083	13,206,942	-			
勞工教育生活中心	1,166,658	1,707,663	-			
訓練就業中心	4,270,648	1,569,252	-			
博愛職業技能訓練中心	947,797	328,840	-			
消防局主管	112,609,835	142,149,800	6,048,412			
消防局	112,609,835	142,149,800	6,048,412			
文化局主管	25,712,562	21,639,871	-			
文化局	8,759,959	2,197,705	-			
美術館	4,632,920	1,003,595	-			
圖書館	8,795,089	12,763,261	-			
歷史博物館	2,630,310	3,347,703	-			
電影館	894,284	2,327,607	-			
交通局主管	13,385,361	7,218,258	-			
交通局	12,882,334	7,151,358	-			
車輛行車事故鑑定委員會	503,027	66,900	-			
海洋局主管	6,336,494	2,697,858	8,511,689			
海洋局	6,336,494	2,697,858	8,511,689			
都市發展局主管	13,487,346	13,040,481	-			
都市發展局	13,487,346	13,040,481	-			
法制局主管	2,867,002	1,222,253	-			
法制局	2,867,002	1,222,253	-			
觀光局主管	7,298,884	15,612,093	2,155,790			
觀光局	7,298,884	15,612,093	2,155,790			
水利局主管	17,834,004	9,132,045	183,527,209			
水利局	17,834,004	9,132,045	183,527,209			
總　　計	**5,105,519,010**	**1,354,491,700**	**597,195,896**			

高雄市地
各機關人事

中華民國

機關名稱	預算數 人數 員	預算數 人數 工	預算數 金額	正式人員 人數 員	正式人員 人數 工	正式人員 薪俸	正式人員 加給(含主管、專業、地域)	正式人員 保險費	正式人員 年終工作獎金	正式人員 考績獎金	正式人員 不休假加班費
市議會主管	126	41	558,767,000	124	41	59,323,345	47,749,583	11,925,642	13,405,339	11,364,111	4,348,275
市政府主管	2,469	326	7,628,270,000	2,308	313	952,237,834	695,100,440	170,009,931	211,748,602	166,328,956	58,334,451
民政局主管	823	101	751,778,000	818	101	308,897,006	235,363,422	54,724,583	70,539,406	51,506,553	19,831,289
財政局主管	664	61	687,128,000	641	59	253,003,275	205,137,715	45,185,988	57,577,510	46,906,550	14,834,184
教育局主管	94	71	171,700,000	85	70	44,674,529	36,487,648	9,282,588	9,614,335	8,457,882	2,574,533
經濟發展局主管	165	69	187,274,000	141	70	72,935,174	53,393,694	13,668,605	15,322,311	12,823,659	3,703,200
工務局主管	605	634	788,221,000	512	577	311,479,406	251,290,074	68,679,340	69,057,876	66,882,060	18,431,709
社會局主管	321	69	428,394,000	300	66	125,522,395	94,920,025	22,434,693	26,849,762	20,089,742	5,844,682
警察局主管	7,490	340	8,719,356,000	6,742	332	3,067,812,516	2,571,753,864	551,378,197	629,754,123	693,087,412	111,315,738
衛生局主管	777	89	726,310,000	726	82	336,850,246	219,864,619	60,238,269	68,278,041	64,723,663	18,478,359
環境保護局主管	547	3,475	2,718,679,000	478	3,371	912,567,316	778,710,018	244,736,921	458,028,670	240,153,978	69,081,912
地政局主管	738	338	814,572,000	691	331	342,670,666	259,287,940	68,040,848	74,608,008	67,216,348	20,205,765
新聞局主管	83	13	83,203,000	80	14	32,868,031	25,867,064	5,876,542	7,280,983	5,668,475	1,897,578
兵役局主管	46	12	46,782,000	43	12	19,225,676	15,676,163	3,634,056	4,423,729	3,658,025	1,376,872
農業局主管	184	23	160,153,000	166	21	64,706,235	50,235,674	11,254,023	12,754,480	9,642,291	3,034,872
勞工局主管	242	49	243,287,000	230	47	97,064,579	77,939,356	18,176,984	21,644,666	17,558,865	5,582,737
消防局主管	1,612	22	1,695,713,000	1,487	22	578,870,169	556,632,639	105,803,405	123,819,438	112,632,161	30,462,963
文化局主管	376	103	404,413,000	337	100	148,956,504	117,031,172	27,189,665	33,422,085	25,748,510	7,172,057
交通局主管	223	14	209,870,000	199	13	75,642,718	60,334,919	13,120,279	16,341,541	11,829,419	3,957,571
海洋局主管	88	8	85,286,000	83	7	36,339,632	26,127,100	6,156,182	7,630,402	5,470,931	1,703,288
都市發展局主管	165	41	160,536,000	142	39	61,646,671	49,426,185	11,465,792	13,730,055	10,497,163	3,405,392
法制局主管	40	5	44,782,000	38	5	16,860,221	15,636,409	3,084,158	4,255,874	3,068,441	1,001,685
觀光局主管	111	59	119,869,000	91	58	49,999,153	40,445,239	9,840,615	11,585,571	9,166,196	2,702,864
水利局主管	210	233	315,436,000	181	223	113,916,871	93,762,151	25,823,547	25,779,117	23,976,582	6,909,784
總計	**18,199**	**6,196**	**27,749,779,000**	**16,643**	**5,974**	**8,084,070,168**	**6,578,173,113**	**1,561,730,853**	**1,987,451,924**	**1,688,457,973**	**416,191,760**

附註：1.退撫金內含退撫基金機關補助費1,053,309,465元。勞工退休準備金機關提撥數152,395,423元。
2.保險費內含公保費373,720,892元，健保費979,452,383元，勞保費208,557,578元。

方總決算
費支出總表

102年度　　單位：新台幣元

決算數											
待遇							其他				總計
兼職酬金	福利互助結算金	其他	退撫金	各項補助費	因公傷亡慰問金	小計	民意代表待遇	約聘(僱)人員酬金	其他加班值班費	小計	
-	-	2,735,746	11,174,504	2,938,305	-	164,964,850	374,233,390	13,551,913	1,788,453	389,573,756	554,538,606
1,141,142	-	41,063,545	2,358,809,569	43,766,476	20,000	4,698,560,946	-	58,261,890	11,193,527	69,455,417	4,768,016,363
3,820,479	-	36,122,070	67,511,153	13,579,641	-	861,895,602	-	11,802,418	6,063,691	17,866,109	879,761,711
-	-	11,535,454	98,728,472	10,726,745	-	743,635,893	-	66,910,479	6,858,062	73,768,541	817,404,434
140,843	-	2,212,571	6,639,047	2,034,960	-	122,118,936	-	65,672,520	1,576,183	67,248,703	189,367,639
-	-	3,126,477	15,605,619	3,221,155	-	193,799,894	-	14,833,550	1,456,723	16,290,273	210,090,167
140,780	-	21,728,326	69,423,575	17,354,983	-	894,468,129	-	13,245,257	6,333,631	19,578,888	914,047,017
410,281	-	5,137,523	21,340,004	3,672,130	-	326,221,237	-	124,973,071	4,119,545	129,092,616	455,313,853
-	-	119,898,088	686,014,247	176,458,622	-	8,607,472,807	-	32,750,418	1,075,069,030	1,107,819,448	9,715,292,255
3,661,851	-	13,051,415	104,297,124	14,608,870	-	904,052,457	-	11,867,068	1,975,631	13,842,699	917,895,156
8,658	-	69,891,539	157,889,454	48,744,609	-	2,979,813,075	-	28,155,759	159,632,394	187,788,153	3,167,601,228
336,068	-	21,668,423	73,792,556	15,164,503	-	942,991,125	-	13,174,377	2,356,461	15,530,838	958,521,963
-	-	1,366,121	6,667,078	1,377,280	-	88,869,152	-	7,675,099	1,536,961	9,212,060	98,081,212
-	-	922,220	4,949,864	571,980	-	54,438,585	-	328,458	532,347	860,805	55,299,390
73,679	-	2,555,212	14,493,060	1,686,883	-	170,436,409	-	3,180,136	2,059,676	5,239,812	175,676,221
365,094	-	4,416,677	20,282,814	4,832,627	-	267,864,399	-	13,196,815	1,350,598	14,547,413	282,411,812
-	-	25,713,744	112,609,835	26,513,670	1,200,000	1,674,258,024	-	575,823	271,151,611	271,727,434	1,945,985,458
310,624	-	6,013,981	25,712,562	5,892,280	-	397,449,440	-	49,202,866	4,210,289	53,413,155	450,862,595
706,155	-	2,988,214	13,385,361	3,089,330	-	201,395,507	-	27,179,011	1,195,882	28,374,893	229,770,400
-	-	1,284,853	6,336,494	1,253,175	-	92,302,057	-	1,491,311	481,860	1,973,171	94,275,228
532,000	-	2,616,799	13,487,346	2,304,010	-	169,111,413	-	16,936,588	848,507	17,785,095	186,896,508
84,188	-	700,505	2,867,002	1,018,850	-	48,577,333	-	-	213,958	213,958	48,791,291
-	-	2,457,758	7,298,884	1,466,065	-	134,962,345	-	6,604,632	1,139,608	7,744,240	142,706,585
-	-	6,655,613	17,834,004	9,132,045	-	323,789,714	-	4,068,960	3,873,799	7,942,759	331,732,473
11,731,842	**-**	**405,862,874**	**3,917,149,628**	**411,409,194**	**1,220,000**	**25,063,449,329**	**374,233,390**	**585,638,419**	**1,567,018,427**	**2,526,890,236**	**27,590,339,565**

高雄市地
各機關人事費

中華民國

機關名稱	預算數										
	人數		金額	人數		正式人員					
	員	工		員	工	薪俸	加給(含主管、專業、地域)	保險費	年終工作獎金	考績獎金	不休假加班費
市議會主管	126	41	558,767,000	124	41	59,323,345	47,749,583	11,925,642	13,405,339	11,364,111	4,348,275
高雄市議會	126	41	558,767,000	124	41	59,323,345	47,749,583	11,925,642	13,405,339	11,364,111	4,348,275
市政府主管	2,469	326	7,628,270,000	2,308	313	952,237,834	695,100,440	170,009,931	211,748,602	166,328,956	58,334,451
秘書處	126	69	182,534,000	109	68	66,190,645	57,565,949	15,441,609	15,413,374	13,567,689	4,562,136
主計處	89	11	85,823,000	83	11	33,273,072	26,935,477	6,085,251	7,289,518	5,633,317	1,374,312
人事處	77	10	72,865,000	71	8	29,764,782	24,075,704	5,407,308	6,638,118	5,656,105	1,386,176
研究發展考核委員會	57	7	57,790,000	47	7	21,894,934	16,387,711	4,072,660	4,956,058	3,853,090	1,303,681
政風處	54	7	41,477,000	50	7	18,884,091	15,963,924	3,451,254	3,718,264	2,874,465	898,776
原住民事務委員會	30	4	30,881,000	29	6	14,472,573	7,604,000	2,726,667	3,152,000	1,799,000	711,996
客家事務委員會	22	5	22,607,000	17	5	8,361,778	6,558,671	1,486,422	2,029,835	1,025,734	482,256
公務人力發展中心	29	8	28,919,000	29	7	12,473,661	9,680,316	2,299,690	3,414,693	1,553,472	747,868
資訊中心	36	4	40,050,000	34	3	17,773,966	9,888,172	2,689,241	3,373,376	2,946,057	955,608
鹽埕區公所	39	3	36,851,000	35	3	15,361,605	10,745,991	2,775,916	3,297,938	2,682,017	1,090,449
鼓山區公所	61	5	55,138,000	60	5	23,358,991	16,554,699	4,059,630	5,113,707	4,558,045	1,670,295
左營區公所	73	4	60,565,000	71	4	26,961,447	18,959,624	4,592,127	5,650,875	4,227,725	1,771,572
楠梓區公所	65	5	57,004,000	64	5	25,200,473	17,512,193	4,306,976	5,306,607	4,522,310	1,722,636
三民區公所	109	7	94,824,000	105	7	41,594,464	28,436,644	7,054,912	9,247,734	7,821,592	2,969,376
新興區公所	49	6	46,810,000	49	6	21,059,845	14,253,457	3,611,360	4,510,943	3,716,999	1,456,688
前金區公所	37	4	36,031,000	36	4	14,855,831	10,423,342	2,654,414	3,370,802	3,341,266	1,143,391
苓雅區公所	89	5	75,457,000	86	5	32,386,554	23,973,044	5,359,992	7,514,480	5,767,744	2,263,292
前鎮區公所	85	4	70,468,000	79	4	30,943,832	21,523,731	5,402,391	6,839,725	5,625,057	2,032,934
旗津區公所	34	3	29,076,000	31	3	11,997,120	8,918,959	2,080,155	2,633,471	2,037,977	845,904
小港區公所	72	7	60,961,000	70	7	26,776,417	17,710,159	4,524,014	5,421,581	4,289,903	1,551,608
鳳山區公所	119	12	105,696,000	107	12	43,217,177	29,549,730	7,297,501	9,778,288	7,949,252	2,934,420
林園區公所	54	5	51,607,000	52	5	18,857,639	14,845,980	3,642,634	4,611,720	3,074,480	1,250,432
大寮區公所	76	9	68,468,000	73	9	28,195,469	20,856,134	4,909,565	6,300,814	4,954,116	1,908,473
大樹區公所	54	6	51,210,000	51	6	19,714,204	14,433,064	3,603,564	4,760,671	3,973,303	1,245,251
大社區公所	32	6	30,483,000	32	5	12,943,120	9,531,807	2,180,509	3,083,576	1,980,616	901,287
仁武區公所	46	6	44,854,000	46	5	17,630,294	13,028,559	3,016,012	4,248,162	3,087,485	1,082,106
鳥松區公所	34	3	33,522,000	34	3	13,642,457	9,945,274	2,329,899	3,035,798	2,562,300	948,430
岡山區公所	79	7	69,300,000	76	7	29,375,515	18,420,000	4,548,000	7,408,800	4,939,200	2,338,233
橋頭區公所	44	5	39,348,000	44	5	17,185,649	12,582,860	3,015,949	3,757,239	2,763,776	1,014,256
燕巢區公所	44	4	41,396,000	38	3	15,630,458	12,068,141	2,677,381	3,582,738	2,710,340	805,461
田寮區公所	30	4	29,041,000	27	4	11,845,849	8,414,119	1,927,996	2,517,930	2,091,009	777,320
阿蓮區公所	41	5	35,727,000	39	5	15,536,916	11,225,298	2,634,795	3,628,032	3,331,631	1,043,678
路竹區公所	55	8	51,435,000	53	6	21,295,904	15,710,966	3,668,103	4,782,866	4,077,836	1,574,040
湖內區公所	37	4	32,970,000	36	4	13,299,385	10,061,865	2,275,974	2,957,501	2,095,632	843,512
茄萣區公所	43	6	40,479,000	41	6	16,395,725	12,524,491	2,833,435	3,424,175	2,777,434	960,516
永安區公所	25	4	23,425,000	21	4	7,982,853	6,615,825	2,473,746	2,008,281	1,389,948	497,595
彌陀區公所	36	5	34,979,000	36	5	14,567,567	11,125,905	2,548,576	2,892,304	2,511,891	905,573
梓官區公所	43	6	35,112,000	37	6	15,177,144	11,261,698	2,570,311	3,590,220	2,706,939	878,263
旗山區公所	60	6	51,429,000	55	6	23,000,837	13,656,492	3,899,690	4,706,138	3,593,023	1,083,304
美濃區公所	59	7	49,723,000	57	7	22,232,077	15,665,829	3,430,483	4,808,651	3,970,153	166,656
六龜區公所	39	5	30,998,000	28	4	12,709,601	8,848,668	2,202,812	2,726,018	1,986,090	694,232
甲仙區公所	32	5	28,478,000	31	4	10,535,301	7,178,640	1,992,071	2,253,245	1,412,039	408,142
杉林區公所	32	5	30,009,000	31	3	11,934,015	8,795,580	2,040,873	2,643,669	1,200,308	726,589
內門區公所	40	5	33,820,000	35	5	14,004,546	11,242,623	2,894,076	3,091,564	2,628,071	996,436
茂林區公所	25	2	26,908,000	25	2	9,748,605	9,344,232	1,906,948	2,191,094	2,033,331	502,168
桃源區公所	32	5	27,667,000	23	4	12,940,284	6,554,561	1,890,631	2,450,108	1,940,658	561,727
那瑪夏區公所	25	3	22,658,000	25	3	9,053,162	7,940,332	1,516,408	1,615,901	1,088,531	345,397
市統籌	-	-	5,321,397,000	-	-	-	-	-	-	-	-

方總決算
支出明細表

102年度　　單位：新台幣元

決算數											
待遇							其他				總計
兼職酬金	福利互助結算金	其他	退撫金	各項補助費	因公傷亡慰問金	小計	民意代表待遇	約聘(僱)人員酬金	其他加班值班費	小計	
-	-	2,735,746	11,174,504	2,938,305	-	164,964,850	374,233,390	13,551,913	1,788,453	389,573,756	554,538,606
-	-	2,735,746	11,174,504	2,938,305	-	164,964,850	374,233,390	13,551,913	1,788,453	389,573,756	554,538,606
1,141,142	-	41,063,545	2,358,809,569	43,766,476	20,000	4,698,560,946	-	58,261,890	11,193,527	69,455,417	4,768,016,363
-	-	3,007,478	14,003,843	3,897,005	-	193,649,728	-	9,049,089	1,900,968	10,950,057	204,599,785
-	-	1,265,556	7,337,316	1,158,105	-	90,351,924	-	4,416,836	1,096,840	5,513,676	95,865,600
-	-	1,012,268	1,972,537,087	664,100	-	2,047,141,648	-	-	563,589	563,589	2,047,705,237
-	-	916,002	3,433,846	872,385	-	57,690,367	-	1,846,109	498,540	2,344,649	60,035,016
44,313	-	704,752	4,148,450	575,120	-	51,263,409	-	-	293,823	293,823	51,557,232
690,000	-	725,092	2,028,234	217,750	-	34,127,312	-	1,475,000	415,361	1,890,361	36,017,673
157,092	-	377,289	1,130,853	456,113	-	22,066,043	-	2,718,279	326,360	3,044,639	25,110,682
42,563	-	568,000	3,495,554	283,330	-	34,559,147	-	-	150,411	150,411	34,709,558
-	-	610,286	2,420,586	414,020	-	41,071,312	-	2,730,592	72,570	2,803,162	43,874,474
-	-	639,972	4,563,643	868,275	-	42,025,806	-	-	122,357	122,357	42,148,163
-	-	1,035,421	7,218,368	974,305	-	64,543,461	-	-	207,701	207,701	64,751,162
-	-	1,137,947	6,045,339	1,090,215	-	70,436,871	-	-	564,172	564,172	71,001,043
-	-	1,032,000	5,624,560	1,339,300	-	66,567,055	-	-	104,707	104,707	66,671,762
19,885	-	1,869,269	10,723,342	1,848,020	-	111,585,238	-	-	263,813	263,813	111,849,051
4,496	-	871,708	4,395,682	565,850	-	54,447,028	-	-	189,025	189,025	54,636,053
-	-	656,000	4,368,007	641,200	-	41,454,253	-	-	149,293	149,293	41,603,546
-	-	1,350,858	8,541,202	1,419,990	-	88,577,156	-	-	120,682	120,682	88,697,838
-	-	1,301,626	7,990,392	1,773,560	-	83,433,248	-	-	325,132	325,132	83,758,380
24,048	-	528,650	2,923,366	885,500	-	32,875,150	-	-	96,281	96,281	32,971,431
31,000	-	1,175,480	7,909,685	1,542,640	-	70,932,487	-	173,896	77,991	251,887	71,184,374
-	-	1,828,798	36,352,237	1,562,585	-	140,469,988	-	2,211,349	605,817	2,817,166	143,287,154
7,645	-	957,132	7,823,061	548,610	10,000	55,629,333	-	3,072,128	95,000	3,167,128	58,796,461
-	-	1,277,707	18,895,550	1,302,979	-	88,600,807	-	1,471,651	96,722	1,568,373	90,169,180
-	-	908,445	14,457,101	951,740	10,000	64,057,343	-	1,448,863	134,854	1,583,717	65,641,060
-	-	560,000	9,084,360	707,850	-	40,973,125	-	726,601	21,888	748,489	41,721,614
11,750	-	919,515	11,870,606	1,029,460	-	55,923,949	-	2,293,464	198,000	2,491,464	58,415,413
12,311	-	582,188	8,884,942	682,780	-	42,626,379	-	1,575,816	193,104	1,768,920	44,395,299
-	-	1,419,000	21,024,982	1,570,040	-	91,043,770	-	2,106,000	241,113	2,347,113	93,390,883
-	-	758,470	10,760,916	664,465	-	52,503,580	-	1,028,606	123,555	1,152,161	53,655,741
16,704	-	700,583	13,345,395	1,181,090	-	52,718,291	-	2,039,859	77,692	2,117,551	54,835,842
-	-	463,232	5,510,175	1,019,750	-	34,567,380	-	1,131,188	108,382	1,239,570	35,806,950
-	-	668,748	8,148,475	925,135	-	47,142,708	-	1,045,000	100,000	1,145,000	48,287,708
7,271	-	1,026,769	6,125,385	842,920	-	59,112,060	-	1,243,523	197,500	1,441,023	60,553,083
-	-	591,604	3,656,672	517,290	-	36,299,435	-	969,840	89,893	1,059,733	37,359,168
-	-	750,096	7,168,437	1,415,225	-	48,249,534	-	1,094,609	199,923	1,294,532	49,544,066
-	-	344,402	3,740,867	191,750	-	25,245,267	-	976,505	158,250	1,134,755	26,380,022
7,339	-	648,000	6,506,677	411,440	-	42,125,272	-	1,335,568	58,467	1,394,035	43,519,307
-	-	710,316	8,180,259	1,111,215	-	46,186,365	-	992,170	52,278	1,044,448	47,230,813
2,644	-	936,940	21,555,571	816,890	-	73,251,529	-	2,096,537	85,910	2,182,447	75,433,976
-	-	941,587	14,719,505	1,067,260	-	67,002,201	-	-	39,836	39,836	67,042,037
36,000	-	586,340	10,842,139	684,075	-	41,315,975	-	299,000	172,171	471,171	41,787,146
1,065	-	404,348	6,032,508	551,999	-	30,769,358	-	1,516,170	108,620	1,624,790	32,394,148
-	-	471,757	9,496,251	1,047,790	-	38,356,832	-	300,776	114,308	415,084	38,771,916
-	-	631,403	5,569,277	668,125	-	41,726,121	-	1,289,676	142,122	1,431,798	43,157,919
-	-	447,395	1,502,082	442,560	-	28,118,415	-	1,062,492	170,498	1,232,990	29,351,405
-	-	497,603	4,247,466	201,400	-	31,284,438	-	1,479,580	31,500	1,511,080	32,795,518
25,016	-	245,513	2,469,318	163,270	-	24,462,848	-	1,045,118	36,508	1,081,626	25,544,474
-	-	-	-	-	-	-	-	-	-	-	-

高雄市地
各機關人事費

中華民國

機關名稱	預算數 人數 員	預算數 人數 工	預算數 金額	正式人員 人數 員	正式人員 人數 工	正式人員 薪俸	正式人員 加給(含主管、專業、地域)	正式人員 保險費	正式人員 年終工作獎金	正式人員 考績獎金	正式人員 不休假加班費
民政局主管	823	101	751,778,000	818	101	308,897,006	235,363,422	54,724,583	70,539,406	51,506,553	19,831,289
民政局	773	65	672,931,000	773	65	285,684,746	216,134,632	49,567,822	64,350,243	47,070,015	18,323,251
殯葬管理處	50	36	78,847,000	45	36	23,212,260	19,228,790	5,156,761	6,189,163	4,436,538	1,508,038
財政局主管	664	61	687,128,000	641	59	253,003,275	205,137,715	45,185,988	57,577,510	46,906,550	14,834,184
財政局	115	9	121,372,000	108	9	44,008,057	34,129,177	7,563,790	9,648,184	7,515,651	2,543,800
西區稅捐稽徵處	348	29	353,979,000	336	28	133,078,611	105,790,365	23,747,197	30,113,498	25,886,925	8,035,984
東區稅捐稽徵處	201	23	211,777,000	197	22	75,916,607	65,218,173	13,875,001	17,815,828	13,503,974	4,254,400
教育局主管	94	71	171,700,000	85	70	44,674,529	36,487,648	9,282,588	9,614,335	8,457,882	2,574,533
體育處	63	53	133,760,000	56	52	29,651,029	24,849,044	6,239,588	6,308,547	5,658,743	1,589,597
社會教育館	26	16	30,988,000	25	16	13,149,912	10,017,028	2,550,180	2,856,689	2,491,559	874,760
家庭教育中心	5	2	6,952,000	4	2	1,873,588	1,621,576	492,820	449,099	307,580	110,176
經濟發展局主管	165	69	187,274,000	141	70	72,935,174	53,393,694	13,668,605	15,322,311	12,823,659	3,703,200
經濟發展局	165	69	187,274,000	141	70	72,935,174	53,393,694	13,668,605	15,322,311	12,823,659	3,703,200
工務局主管	605	634	788,221,000	512	577	311,479,406	251,290,074	68,679,340	69,057,876	66,882,060	18,431,709
工務局	199	69	203,138,000	180	67	81,601,135	68,696,219	16,180,185	18,364,097	15,716,380	4,607,985
新建工程處	172	60	147,207,000	141	59	62,340,015	45,391,022	11,647,369	12,680,971	10,826,123	3,010,212
養護工程處	198	412	355,665,000	161	365	137,740,500	112,762,579	33,526,774	31,057,957	32,823,953	8,648,442
違章建築處理大隊	36	93	82,211,000	30	86	29,797,756	24,440,254	7,325,012	6,954,851	7,515,604	2,165,070
社會局主管	321	69	428,394,000	300	66	125,522,395	94,920,025	22,434,693	26,849,762	20,089,742	5,844,682
社會局	181	15	246,086,000	167	14	66,105,417	48,955,027	11,441,694	13,578,066	8,874,461	2,762,958
仁愛之家	16	22	26,360,000	14	20	9,679,659	7,792,650	1,928,964	2,002,456	2,087,082	615,620
兒童福利服務中心	19	4	20,310,000	19	4	8,405,988	5,702,605	1,488,752	1,774,537	1,680,115	558,760
無障礙之家	44	19	49,254,000	46	19	19,549,600	15,305,726	3,639,677	4,590,732	3,555,361	1,075,491
長青綜合服務中心	18	7	24,636,000	16	7	7,440,124	5,321,555	1,460,834	1,671,166	1,641,344	426,830
家庭暴力及性侵害防治中心	43	2	61,748,000	38	2	14,341,607	11,842,462	2,474,772	3,232,805	2,251,379	405,023
警察局主管	7,490	340	8,719,356,000	6,742	332	3,067,812,516	2,571,753,864	551,378,197	629,754,123	693,087,412	111,315,738
警察局	7,490	340	8,719,356,000	6,742	332	3,067,812,516	2,571,753,864	551,378,197	629,754,123	693,087,412	111,315,738
衛生局主管	777	89	726,310,000	726	82	336,850,246	219,864,619	60,238,269	68,278,041	64,723,663	18,478,359
衛生局	777	89	726,310,000	726	82	336,850,246	219,864,619	60,238,269	68,278,041	64,723,663	18,478,359
環境保護局主管	547	3,475	2,718,679,000	478	3,371	912,567,316	778,710,018	244,736,921	458,028,670	240,153,978	69,081,912
環境保護局	368	3,402	2,532,386,000	332	3,300	845,943,395	725,512,774	231,482,908	442,738,292	227,296,063	65,504,045
中區資源回收廠	73	33	79,303,000	65	31	28,409,681	22,868,990	5,593,689	6,303,977	5,484,170	1,687,939
南區資源回收廠	106	40	106,990,000	81	40	38,214,240	30,328,254	7,660,324	8,986,401	7,373,745	1,889,928
地政局主管	738	338	814,572,000	691	331	342,670,666	259,287,940	68,040,848	74,608,008	67,216,348	20,205,765
地政局	139	30	147,274,000	132	30	57,432,362	46,725,072	14,706,320	13,491,908	11,567,611	3,630,168
土地開發處	113	46	105,503,000	102	44	46,268,717	39,266,776	8,880,136	9,723,280	8,007,424	2,359,812
鹽埕地政事務所	39	15	41,171,000	37	15	16,371,937	13,352,181	3,380,580	3,994,869	3,647,099	1,017,756
新興地政事務所	41	15	45,069,000	37	14	18,333,053	14,186,964	3,648,468	4,130,335	4,045,157	1,131,868
前鎮地政事務所	47	17	47,488,000	47	17	20,842,374	16,965,202	4,059,137	4,707,391	4,100,690	1,241,108
楠梓地政事務所	49	20	50,883,000	48	17	20,244,137	16,734,517	3,925,399	4,691,099	3,931,191	1,095,440
三民地政事務所	48	16	50,620,000	46	15	20,519,647	16,385,721	4,068,178	4,643,684	4,274,579	1,294,412
鳳山地政事務所	46	29	57,932,000	39	29	27,910,593	12,678,026	4,305,021	5,158,573	4,535,761	1,554,733
岡山地政事務所	45	31	55,468,000	42	31	22,560,203	17,919,352	4,384,150	5,042,735	4,584,972	1,374,516
旗山地政事務所	26	19	31,833,000	24	19	12,956,377	10,611,629	2,498,606	2,838,144	2,579,680	771,104
路竹地政事務所	40	30	52,742,000	38	30	22,100,928	16,664,983	4,185,284	4,891,669	4,591,594	1,485,652
仁武地政事務所	40	27	50,362,000	40	27	20,020,375	16,994,264	3,889,300	4,131,008	4,720,729	1,348,679
美濃地政事務所	26	17	29,804,000	22	17	17,485,449	5,042,251	2,411,499	2,711,575	2,517,794	670,309
大寮地政事務所	39	26	48,423,000	37	26	19,624,514	15,761,002	3,698,770	4,451,738	4,112,067	1,230,208
新聞局主管	83	13	83,203,000	80	14	32,868,031	25,867,064	5,876,542	7,280,983	5,668,475	1,897,578
新聞局	48	8	52,880,000	46	8	19,159,543	16,386,442	3,529,594	4,422,529	3,085,472	1,078,184
高雄廣播電臺	35	5	30,323,000	34	6	13,708,488	9,480,622	2,346,948	2,858,454	2,583,003	819,394

方總決算
支出明細表

102年度　　單位：新台幣元

決算數											
待遇							其他				總計
兼職酬金	福利互助結算金	其他	退撫金	各項補助費	因公傷亡慰問金	小計	民意代表待遇	約聘(僱)人員酬金	其他加班值班費	小計	
3,820,479	-	36,122,070	67,511,153	13,579,641	-	861,895,602	-	11,802,418	6,063,691	17,866,109	879,761,711
3,820,479	-	13,974,997	62,742,492	12,579,891	-	774,248,568	-	-	4,924,576	4,924,576	779,173,144
-	-	22,147,073	4,768,661	999,750	-	87,647,034	-	11,802,418	1,139,115	12,941,533	100,588,567
-	-	11,535,454	98,728,472	10,726,745	-	743,635,893	-	66,910,479	6,858,062	73,768,541	817,404,434
-	-	1,736,440	9,646,874	1,988,970	-	118,780,943	-	13,558,199	1,070,545	14,628,744	133,409,687
-	-	6,487,010	29,934,307	6,055,655	-	369,129,552	-	29,686,971	3,535,808	33,222,779	402,352,331
-	-	3,312,004	59,147,291	2,682,120	-	255,725,398	-	23,665,309	2,251,709	25,917,018	281,642,416
140,843	-	2,212,571	6,639,047	2,034,960	-	122,118,936	-	65,672,520	1,576,183	67,248,703	189,367,639
-	-	1,457,571	4,542,541	1,381,610	-	81,678,270	-	64,334,762	628,205	64,962,967	146,641,237
45,745	-	659,000	1,818,952	637,150	-	35,100,975	-	-	947,978	947,978	36,048,953
95,098	-	96,000	277,554	16,200	-	5,339,691	-	1,337,758	-	1,337,758	6,677,449
-	-	3,126,477	15,605,619	3,221,155	-	193,799,894	-	14,833,550	1,456,723	16,290,273	210,090,167
-	-	3,126,477	15,605,619	3,221,155	-	193,799,894	-	14,833,550	1,456,723	16,290,273	210,090,167
140,780	-	21,728,326	69,423,575	17,354,983	-	894,468,129	-	13,245,257	6,333,631	19,578,888	914,047,017
-	-	3,682,102	18,023,566	3,747,905	-	230,619,574	-	9,101,907	1,047,609	10,149,516	240,769,090
-	-	2,810,212	13,136,797	3,228,895	-	165,071,616	-	1,185,050	148,418	1,333,468	166,405,084
-	-	8,434,622	29,232,896	7,392,495	-	401,620,218	-	2,958,300	4,583,908	7,542,208	409,162,426
140,780	-	6,801,390	9,030,316	2,985,688	-	97,156,721	-	-	553,696	553,696	97,710,417
410,281	-	5,137,523	21,340,004	3,672,130	-	326,221,237	-	124,973,071	4,119,545	129,092,616	455,313,853
-	-	2,259,980	11,167,250	1,412,550	-	166,557,403	-	92,028,159	2,242,215	94,270,374	260,827,777
68,827	-	542,584	1,586,335	489,625	-	26,793,802	-	-	257,454	257,454	27,051,256
50,640	-	333,113	1,480,908	324,610	-	21,800,028	-	857,538	146,568	1,004,106	22,804,134
-	-	999,360	3,355,481	1,239,505	-	53,310,933	-	1,444,696	843,735	2,288,431	55,599,364
72,487	-	370,478	1,406,222	134,950	-	19,945,990	-	6,428,393	201,677	6,630,070	26,576,060
218,327	-	632,008	2,343,808	70,890	-	37,813,081	-	24,214,285	427,896	24,642,181	62,455,262
-	-	119,898,088	686,014,247	176,458,622	-	8,607,472,807	-	32,750,418	1,075,069,030	1,107,819,448	9,715,292,255
-	-	119,898,088	686,014,247	176,458,622	-	8,607,472,807	-	32,750,418	1,075,069,030	1,107,819,448	9,715,292,255
3,661,851	-	13,051,415	104,297,124	14,608,870	-	904,052,457	-	11,867,068	1,975,631	13,842,699	917,895,156
3,661,851	-	13,051,415	104,297,124	14,608,870	-	904,052,457	-	11,867,068	1,975,631	13,842,699	917,895,156
8,658	-	69,891,539	157,889,454	48,744,609	-	2,979,813,075	-	28,155,759	159,632,394	187,788,153	3,167,601,228
-	-	59,202,081	146,311,386	46,121,244	-	2,790,112,188	-	25,643,180	151,257,263	176,900,443	2,967,012,631
8,658	-	4,371,900	5,644,465	779,300	-	81,152,769	-	1,415,507	3,998,180	5,413,687	86,566,456
-	-	6,317,558	5,933,603	1,844,065	-	108,548,118	-	1,097,072	4,376,951	5,474,023	114,022,141
336,068	-	21,668,423	73,792,556	15,164,503	-	942,991,125	-	13,174,377	2,356,461	15,530,838	958,521,963
-	-	3,117,413	10,696,766	2,120,533	-	163,488,153	-	6,251,874	436,295	6,688,169	170,176,322
-	-	2,623,952	8,728,992	1,941,670	-	127,800,759	-	6,922,503	494,341	7,416,844	135,217,603
-	-	1,015,596	4,376,994	496,740	-	47,653,752	-	-	5,000	5,000	47,658,752
-	-	1,023,431	4,022,871	744,570	-	51,266,717	-	-	38,531	38,531	51,305,248
-	-	1,389,620	4,178,742	1,077,300	-	58,561,564	-	-	31,891	31,891	58,593,455
-	-	1,212,740	3,390,503	1,102,580	-	56,327,606	-	-	-	-	56,327,606
-	-	1,211,398	3,694,819	1,345,780	-	57,438,218	-	-	54,852	54,852	57,493,070
-	-	1,666,224	11,627,770	1,255,025	-	70,691,726	-	-	176,684	176,684	70,868,410
48,480	-	1,712,918	9,220,702	1,256,110	-	68,104,138	-	-	372,796	372,796	68,476,934
12,500	-	1,001,788	2,311,201	512,100	-	36,093,129	-	-	140,000	140,000	36,233,129
107,660	-	1,719,129	3,314,365	742,240	-	59,803,504	-	-	126,545	126,545	59,930,049
12,500	-	1,609,101	2,963,524	1,582,445	-	57,271,925	-	-	213,340	213,340	57,485,265
112,888	-	939,209	2,203,980	429,310	-	34,524,264	-	-	150,695	150,695	34,674,959
42,040	-	1,425,904	3,061,327	558,100	-	53,965,670	-	-	115,491	115,491	54,081,161
-	-	1,366,121	6,667,078	1,377,280	-	88,869,152	-	7,675,099	1,536,961	9,212,060	98,081,212
-	-	803,081	4,768,088	609,040	-	53,841,973	-	6,291,069	995,556	7,286,625	61,128,598
-	-	563,040	1,898,990	768,240	-	35,027,179	-	1,384,030	541,405	1,925,435	36,952,614

高雄市地
各機關人事費

中華民國

機關名稱	預算數 人數 員	預算數 人數 工	預算數 金額	正式人員 人數 員	正式人員 人數 工	正式人員 薪俸	正式人員 加給(含主管、專業、地域)	正式人員 保險費	正式人員 年終工作獎金	正式人員 考績獎金	正式人員 不休假加班費
兵役局主管	46	12	46,782,000	43	12	19,225,676	15,676,163	3,634,056	4,423,729	3,658,025	1,376,872
兵役局	46	12	46,782,000	43	12	19,225,676	15,676,163	3,634,056	4,423,729	3,658,025	1,376,872
農業局主管	184	23	160,153,000	166	21	64,706,235	50,235,674	11,254,023	12,754,480	9,642,291	3,034,872
農業局	124	12	105,248,000	112	12	42,312,378	32,809,030	7,266,672	8,107,416	5,964,806	2,112,016
動物保護處	60	11	54,905,000	54	9	22,393,857	17,426,644	3,987,351	4,647,064	3,677,485	922,856
勞工局主管	242	49	243,287,000	230	47	97,064,579	77,939,356	18,176,984	21,644,666	17,558,865	5,582,737
勞工局	78	11	85,416,000	73	11	31,660,381	25,485,580	5,700,868	7,147,496	6,023,100	2,055,234
勞動檢查處	88	7	66,634,000	85	7	31,723,868	26,781,431	5,636,317	6,542,586	5,193,972	1,585,330
勞工教育生活中心	15	20	25,173,000	12	18	8,827,522	7,215,132	2,218,602	2,290,243	2,086,844	528,000
訓練就業中心	48	7	50,768,000	47	7	19,426,611	14,059,232	3,544,160	4,430,092	3,183,830	1,111,508
博愛職業技能訓練中心	13	4	15,296,000	13	4	5,426,197	4,397,981	1,077,037	1,234,249	1,071,119	302,665
消防局主管	1,612	22	1,695,713,000	1,487	22	578,870,169	556,632,639	105,803,405	123,819,438	112,632,161	30,462,963
消防局	1,612	22	1,695,713,000	1,487	22	578,870,169	556,632,639	105,803,405	123,819,438	112,632,161	30,462,963
文化局主管	376	103	404,413,000	337	100	148,956,504	117,031,172	27,189,665	33,422,085	25,748,510	7,172,057
文化局	145	53	188,536,000	135	51	62,964,581	48,957,354	11,951,167	14,371,954	11,419,909	2,737,680
美術館	50	14	57,304,000	43	14	20,857,682	16,202,027	3,987,164	4,514,969	2,742,338	1,091,049
圖書館	133	30	123,384,000	118	29	49,798,919	39,144,441	8,529,133	11,195,625	9,561,716	2,855,560
歷史博物館	32	3	23,626,000	27	3	10,044,196	8,173,987	1,770,324	2,208,839	1,340,680	338,832
電影館	16	3	11,563,000	14	3	5,291,126	4,553,363	951,877	1,130,698	683,867	148,936
交通局主管	223	14	209,870,000	199	13	75,642,718	60,334,919	13,120,279	16,341,541	11,829,419	3,957,571
交通局	217	12	201,576,000	193	11	73,259,712	58,370,475	12,653,489	15,868,263	11,367,709	3,804,691
車輛行車事故鑑定委員會	6	2	8,294,000	6	2	2,383,006	1,964,444	466,790	473,278	461,710	152,880
海洋局主管	88	8	85,286,000	83	7	36,339,632	26,127,100	6,156,182	7,630,402	5,470,931	1,703,288
海洋局	88	8	85,286,000	83	7	36,339,632	26,127,100	6,156,182	7,630,402	5,470,931	1,703,288
都市發展局主管	165	41	160,536,000	142	39	61,646,671	49,426,185	11,465,792	13,730,055	10,497,163	3,405,392
都市發展局	165	41	160,536,000	142	39	61,646,671	49,426,185	11,465,792	13,730,055	10,497,163	3,405,392
法制局主管	40	5	44,782,000	38	5	16,860,221	15,636,409	3,084,158	4,255,874	3,068,441	1,001,685
法制局	40	5	44,782,000	38	5	16,860,221	15,636,409	3,084,158	4,255,874	3,068,441	1,001,685
觀光局主管	111	59	119,869,000	91	58	49,999,153	40,445,239	9,840,615	11,585,571	9,166,196	2,702,864
觀光局	111	59	119,869,000	91	58	49,999,153	40,445,239	9,840,615	11,585,571	9,166,196	2,702,864
水利局主管	210	233	315,436,000	181	223	113,916,871	93,762,151	25,823,547	25,779,117	23,976,582	6,909,784
水利局	210	233	315,436,000	181	223	113,916,871	93,762,151	25,823,547	25,779,117	23,976,582	6,909,784
總計	**18,199**	**6,196**	**27,749,779,000**	**16,643**	**5,974**	**8,084,070,168**	**6,578,173,113**	**1,561,730,853**	**1,987,451,924**	**1,688,457,973**	**416,191,760**

方總決算
支出明細表

102年度　　單位：新台幣元

決算數											
待遇							其他				總計
兼職酬金	福利互助結算金	其他	退撫金	各項補助費	因公傷亡慰問金	小計	民意代表待遇	約聘(僱)人員酬金	其他加班值班費	小計	
-	-	922,220	4,949,864	571,980	-	54,438,585	-	328,458	532,347	860,805	55,299,390
-	-	922,220	4,949,864	571,980	-	54,438,585	-	328,458	532,347	860,805	55,299,390
73,679	-	2,555,212	14,493,060	1,686,883	-	170,436,409	-	3,180,136	2,059,676	5,239,812	175,676,221
-	-	1,571,683	8,282,155	850,510	-	109,276,666	-	3,180,136	1,490,068	4,670,204	113,946,870
73,679	-	983,529	6,210,905	836,373	-	61,159,743	-	-	569,608	569,608	61,729,351
365,094	-	4,416,677	20,282,814	4,832,627	-	267,864,399	-	13,196,815	1,350,598	14,547,413	282,411,812
-	-	1,447,071	8,293,628	1,411,825	-	89,225,183	-	7,229,821	622,920	7,852,741	97,077,924
-	-	1,202,688	5,604,083	954,750	-	85,225,025	-	-	217,806	217,806	85,442,831
81,880	-	592,000	1,166,658	567,960	-	25,574,841	-	2,034,480	435,845	2,470,325	28,045,166
72,960	-	913,680	4,270,648	1,569,252	-	52,581,973	-	3,529,256	74,027	3,603,283	56,185,256
210,254	-	261,238	947,797	328,840	-	15,257,377	-	403,258	-	403,258	15,660,635
-	-	25,713,744	112,609,835	26,513,670	1,200,000	1,674,258,024	-	575,823	271,151,611	271,727,434	1,945,985,458
-	-	25,713,744	112,609,835	26,513,670	1,200,000	1,674,258,024	-	575,823	271,151,611	271,727,434	1,945,985,458
310,624	-	6,013,981	25,712,562	5,892,280	-	397,449,440	-	49,202,866	4,210,289	53,413,155	450,862,595
-	-	1,437,028	8,759,959	2,197,705	-	164,797,337	-	31,473,077	2,522,832	33,995,909	198,793,246
-	-	1,071,093	4,632,920	854,000	-	55,953,242	-	6,221,887	765,386	6,987,273	62,940,515
128,500	-	2,838,396	8,795,089	2,346,155	-	135,193,534	-	9,338,625	356,191	9,694,816	144,888,350
66,820	-	441,378	2,630,310	208,070	-	27,223,436	-	2,169,277	123,115	2,292,392	29,515,828
115,304	-	226,086	894,284	286,350	-	14,281,891	-	-	442,765	442,765	14,724,656
706,155	-	2,988,214	13,385,361	3,089,330	-	201,395,507	-	27,179,011	1,195,882	28,374,893	229,770,400
-	-	2,872,350	12,882,334	3,022,430	-	194,101,453	-	26,077,439	1,195,882	27,273,321	221,374,774
706,155	-	115,864	503,027	66,900	-	7,294,054	-	1,101,572	-	1,101,572	8,395,626
-	-	1,284,853	6,336,494	1,253,175	-	92,302,057	-	1,491,311	481,860	1,973,171	94,275,228
-	-	1,284,853	6,336,494	1,253,175	-	92,302,057	-	1,491,311	481,860	1,973,171	94,275,228
532,000	-	2,616,799	13,487,346	2,304,010	-	169,111,413	-	16,936,588	848,507	17,785,095	186,896,508
532,000	-	2,616,799	13,487,346	2,304,010	-	169,111,413	-	16,936,588	848,507	17,785,095	186,896,508
84,188	-	700,505	2,867,002	1,018,850	-	48,577,333	-	-	213,958	213,958	48,791,291
84,188	-	700,505	2,867,002	1,018,850	-	48,577,333	-	-	213,958	213,958	48,791,291
-	-	2,457,758	7,298,884	1,466,065	-	134,962,345	-	6,604,632	1,139,608	7,744,240	142,706,585
-	-	2,457,758	7,298,884	1,466,065	-	134,962,345	-	6,604,632	1,139,608	7,744,240	142,706,585
-	-	6,655,613	17,834,004	9,132,045	-	323,789,714	-	4,068,960	3,873,799	7,942,759	331,732,473
-	-	6,655,613	17,834,004	9,132,045	-	323,789,714	-	4,068,960	3,873,799	7,942,759	331,732,473
11,731,842	**-**	**405,862,874**	**3,917,149,628**	**411,409,194**	**1,220,000**	**25,063,449,329**	**374,233,390**	**585,638,419**	**1,567,018,427**	**2,526,890,236**	**27,590,339,565**

高雄市地
歲出決算用途別

中華民國

科目 款	名稱	合計	經常 01人事費	02業務費	04獎補助費
1	市議會主管	763,585,993	539,604,843	195,709,821	462,000
2	市政府主管	12,942,924,246	7,560,270,832	1,143,208,952	2,638,039,913
3	民政局主管	1,483,060,504	745,118,395	327,506,823	26,299,835
4	財政局主管	2,537,745,145	684,980,261	298,301,277	35,064,977
5	教育局主管	41,512,427,870	170,263,073	204,461,713	39,661,615,871
6	經濟發展局主管	551,369,524	184,202,517	175,287,789	70,884,017
7	工務局主管	7,203,384,823	784,762,910	825,785,791	52,212,089
8	社會局主管	14,725,784,568	420,191,955	906,176,570	13,359,401,572
9	警察局主管	9,805,832,645	8,699,147,925	614,115,815	174,745,947
10	衛生局主管	1,972,234,461	726,217,565	259,956,972	802,619,231
11	環境保護局主管	4,188,129,881	2,712,283,442	1,001,825,045	337,446,653
12	地政局主管	1,108,653,045	813,624,207	133,337,473	15,330,000
13	新聞局主管	197,404,338	82,948,069	111,539,818	114,000
14	兵役局主管	161,626,318	46,781,277	54,618,465	54,955,576
15	農業局主管	2,093,373,871	159,055,604	115,712,365	1,730,639,614
16	勞工局主管	7,507,453,075	241,927,299	117,384,392	7,138,845,027
17	捷運工程局主管	1,698,906,097	-	558,600	146,517,000
18	消防局主管	1,996,880,202	1,691,354,823	139,351,344	21,387,145
19	文化局主管	1,969,331,997	403,564,162	602,633,987	226,706,510
20	交通局主管	1,345,985,100	209,166,781	126,357,269	430,854,250
22	海洋局主管	628,761,037	85,240,876	68,203,769	204,557,876
23	都市發展局主管	482,554,697	160,368,681	47,949,847	125,247,878
24	法制局主管	63,058,279	44,702,036	3,619,236	14,505,053
25	觀光局主管	579,284,954	119,795,608	192,913,111	11,926,991
26	水利局主管	4,552,097,576	304,766,424	385,425,246	53,519,800
	總計	**122,071,850,246**	**27,590,339,565**	**8,051,941,490**	**67,333,898,825**

方總決算
科目分析總表

102年度　　單位：新台幣元

支出			資本支出			
08債務費	09預備金	小計	03設備及投資	04獎補助費	09預備金	小計
-	-	735,776,664	27,809,329	-	-	27,809,329
-	-	11,341,519,697	1,599,486,462	1,918,087	-	1,601,404,549
-	-	1,098,925,053	384,135,451	-	-	384,135,451
1,490,192,962	-	2,508,539,477	29,205,668	-	-	29,205,668
-	-	40,036,340,657	69,466,042	1,406,621,171	-	1,476,087,213
-	-	430,374,323	114,367,174	6,628,027	-	120,995,201
-	-	1,662,760,790	3,944,587,753	1,596,036,280	-	5,540,624,033
-	-	14,685,770,097	24,479,575	15,534,896	-	40,014,471
-	-	9,488,009,687	317,822,958	-	-	317,822,958
-	-	1,788,793,768	139,692,152	43,748,541	-	183,440,693
-	-	4,051,555,140	53,226,289	83,348,452	-	136,574,741
32,221,088	-	994,512,768	114,140,277	-	-	114,140,277
-	-	194,601,887	2,802,451	-	-	2,802,451
-	-	156,355,318	5,271,000	-	-	5,271,000
-	-	2,005,407,583	81,547,508	6,418,780	-	87,966,288
-	-	7,498,156,718	9,296,357	-	-	9,296,357
-	-	147,075,600	476,034,611	1,075,795,886	-	1,551,830,497
-	-	1,852,093,312	140,685,926	4,100,964	-	144,786,890
-	-	1,232,904,659	732,007,338	4,420,000	-	736,427,338
-	-	766,378,300	294,848,246	284,758,554	-	579,606,800
-	-	358,002,521	270,564,230	194,286	-	270,758,516
-	-	333,566,406	136,954,691	12,033,600	-	148,988,291
-	-	62,826,325	231,954	-	-	231,954
-	-	324,635,710	254,549,244	100,000	-	254,649,244
-	-	743,711,470	3,808,386,106	-	-	3,808,386,106
1,522,414,050	**-**	**104,498,593,930**	**13,031,598,792**	**4,541,657,524**	**-**	**17,573,256,316**

高雄市地
歲出決算用途別

中華民國

科目 款	項	目	名稱	合計	經常 01人事費	02業務費	04獎補助費
1			市議會主管	763,585,993	539,604,843	195,709,821	462,000
	1		高雄市議會	763,585,993	539,604,843	195,709,821	462,000
		1	一般行政	278,395,206	165,371,453	112,561,753	462,000
		2	議事業務	457,381,458	374,233,390	83,148,068	-
		4	廳舍興建與充實設備	27,809,329	-	-	-
2			市政府主管	12,942,924,246	7,560,270,832	1,143,208,952	2,638,039,913
	1		秘書處	536,531,484	182,324,129	106,478,829	1,093,780
		1	一般行政	208,909,672	182,083,661	24,292,011	734,000
		2	事務管理	309,256,913	47,083	67,166,084	-
		3	文書業務	6,195,098	39,634	3,364,464	-
		5	國際事務	7,247,573	57,508	6,830,285	359,780
		6	機要業務	4,922,228	96,243	4,825,985	-
	2		主計處	100,766,339	85,532,006	7,089,860	182,000
		1	一般行政	92,241,152	81,294,000	2,802,679	182,000
		2	總預算編審與督導執行	652,872	203,151	449,721	-
		3	事業預算編審與督導執行	391,926	166,930	224,996	-
		4	會計與決算	680,281	144,325	535,956	-
		5	公務統計	679,205	157,681	521,524	-
		6	經濟統計	6,120,903	3,565,919	2,554,984	-
	3		人事處	174,020,170	72,821,798	7,467,552	91,579,048
		1	一般行政	79,195,201	72,507,000	4,414,429	122,000
		2	綜合性業務及人事人員管理	979,249	53,273	733,976	192,000
		3	組織及任免遷調考試	654,002	93,947	560,055	-
		4	考核獎懲及研習進修	1,471,980	106,061	865,919	500,000
		5	待遇福利及退休撫卹	2,401,946	61,517	887,429	1,453,000
		20	住宅輔貸	89,317,792	-	5,744	89,312,048
	5		研究發展考核委員會	103,361,637	55,728,785	47,089,852	543,000
		1	一般行政	59,161,289	55,546,245	3,501,044	114,000
		2	綜合計畫	2,196,607	69,348	2,127,259	-
		3	研究發展	6,585,180	21,449	6,134,731	429,000
		4	管制考核	928,755	9,916	918,839	-
		6	為民服務	32,633,363	52,746	32,580,617	-
		7	工程品質評鑑與查核	1,856,443	29,081	1,827,362	-
	12		政風處	45,294,135	41,469,823	3,381,233	88,000
		1	一般行政	43,480,427	41,385,000	1,652,348	88,000
		2	組織管理機密維護	782,363	17,624	764,739	-
		3	政風調查	257,668	28,003	229,665	-
		4	預防貪瀆	773,677	39,196	734,481	-

方總決算
科目分析表

102年度　　單位：新台幣元

支出			資本支出			
08債務費	09預備金	小計	03設備及投資	04獎補助費	09預備金	小計
-	-	735,776,664	27,809,329	-	-	27,809,329
-	-	735,776,664	27,809,329	-	-	27,809,329
-	-	278,395,206	-	-	-	-
-	-	457,381,458	-	-	-	-
-	-	-	27,809,329	-	-	27,809,329
-	-	11,341,519,697	1,599,486,462	1,918,087	-	1,601,404,549
-	-	289,896,738	246,634,746	-	-	246,634,746
-	-	207,109,672	1,800,000	-	-	1,800,000
-	-	67,213,167	242,043,746	-	-	242,043,746
-	-	3,404,098	2,791,000	-	-	2,791,000
-	-	7,247,573	-	-	-	-
-	-	4,922,228	-	-	-	-
-	-	92,803,866	7,962,473	-	-	7,962,473
-	-	84,278,679	7,962,473	-	-	7,962,473
-	-	652,872	-	-	-	-
-	-	391,926	-	-	-	-
-	-	680,281	-	-	-	-
-	-	679,205	-	-	-	-
-	-	6,120,903	-	-	-	-
-	-	171,868,398	2,151,772	-	-	2,151,772
-	-	77,043,429	2,151,772	-	-	2,151,772
-	-	979,249	-	-	-	-
-	-	654,002	-	-	-	-
-	-	1,471,980	-	-	-	-
-	-	2,401,946	-	-	-	-
-	-	89,317,792	-	-	-	-
-	-	103,361,637	-	-	-	-
-	-	59,161,289	-	-	-	-
-	-	2,196,607	-	-	-	-
-	-	6,585,180	-	-	-	-
-	-	928,755	-	-	-	-
-	-	32,633,363	-	-	-	-
-	-	1,856,443	-	-	-	-
-	-	44,939,056	355,079	-	-	355,079
-	-	43,125,348	355,079	-	-	355,079
-	-	782,363	-	-	-	-
-	-	257,668	-	-	-	-
-	-	773,677	-	-	-	-

科目 款	項	目	名稱	合計	經常 01人事費	02業務費	04獎補助費
	16		原住民事務委員會	398,367,195	30,757,288	116,141,938	76,076,149
		1	一般行政	33,300,990	29,461,000	3,797,990	42,000
		2	原住民行政	362,504,205	1,296,288	112,343,948	76,034,149
		4	廳舍興建與充實設備	2,562,000	-	-	-
	18		客家事務委員會	81,257,585	22,443,412	34,574,739	10,258,511
		1	一般行政	28,100,043	22,162,000	5,789,461	-
		2	客家行政	53,157,542	281,412	28,785,278	10,258,511
	19		公務人力發展中心	55,688,980	28,842,932	25,081,402	74,000
		1	一般行政	33,427,743	28,799,000	2,864,097	74,000
		3	教學行政支出	22,261,237	43,932	22,217,305	-
	20		資訊中心	63,775,106	40,050,000	13,105,825	34,000
		1	一般行政	41,314,495	40,050,000	1,187,627	34,000
		4	市政資訊發展	5,157,627	-	2,278,827	-
		6	網路應用服務管理	5,295,176	-	2,095,176	-
		8	資訊基礎建設管理	12,007,808	-	7,544,195	-
	101		鹽埕區公所	66,719,826	36,716,245	8,638,747	18,656,715
		1	一般行政	52,591,696	36,631,388	4,408,308	11,552,000
		2	區公所業務	11,507,908	84,857	4,230,439	7,104,715
		4	基層建設	2,620,222	-	-	-
	102		鼓山區公所	120,886,215	54,971,201	13,554,530	42,088,986
		1	一般行政	83,602,998	54,801,000	8,081,998	20,720,000
		2	區公所業務	32,241,913	170,201	5,472,532	21,368,986
		4	基層建設	5,041,304	-	-	-
	103		左營區公所	129,742,644	60,559,972	16,363,530	42,913,080
		1	一般行政	89,502,962	60,030,000	7,646,962	21,826,000
		2	區公所業務	37,193,294	529,972	8,716,568	21,087,080
		4	基層建設	3,046,388	-	-	-
	104		楠梓區公所	130,202,108	56,943,707	23,256,599	44,834,149
		1	一般行政	85,616,407	56,864,000	8,630,407	20,122,000
		2	區公所業務	39,528,048	79,707	14,626,192	24,712,149
		4	基層建設	5,057,653	-	-	-
	105		三民區公所	232,447,930	94,800,813	28,176,791	98,610,455
		1	一般行政	158,998,773	94,537,000	17,693,773	46,768,000
		2	區公所業務	62,776,286	263,813	10,483,018	51,842,455
		4	基層建設	10,672,871	-	-	-
	106		新興區公所	93,270,840	46,749,825	13,594,105	31,214,824
		1	一般行政	70,507,254	46,598,000	6,413,254	17,496,000
		2	區公所業務	21,204,778	151,825	7,180,851	13,718,824

方總決算
科目分析表

102年度　　單位：新台幣元

支出			資本支出			
08債務費	09預備金	小計	03設備及投資	04獎補助費	09預備金	小計
-	-	222,975,375	175,391,820	-	-	175,391,820
-	-	33,300,990	-	-	-	-
-	-	189,674,385	172,829,820	-	-	172,829,820
-	-	-	2,562,000	-	-	2,562,000
-	-	67,276,662	13,980,923	-	-	13,980,923
-	-	27,951,461	148,582	-	-	148,582
-	-	39,325,201	13,832,341	-	-	13,832,341
-	-	53,998,334	1,690,646	-	-	1,690,646
-	-	31,737,097	1,690,646	-	-	1,690,646
-	-	22,261,237	-	-	-	-
-	-	53,189,825	10,585,281	-	-	10,585,281
-	-	41,271,627	42,868	-	-	42,868
-	-	2,278,827	2,878,800	-	-	2,878,800
-	-	2,095,176	3,200,000	-	-	3,200,000
-	-	7,544,195	4,463,613	-	-	4,463,613
-	-	64,011,707	2,708,119	-	-	2,708,119
-	-	52,591,696	-	-	-	-
-	-	11,420,011	87,897	-	-	87,897
-	-	-	2,620,222	-	-	2,620,222
-	-	110,614,717	10,271,498	-	-	10,271,498
-	-	83,602,998	-	-	-	-
-	-	27,011,719	5,230,194	-	-	5,230,194
-	-	-	5,041,304	-	-	5,041,304
-	-	119,836,582	9,906,062	-	-	9,906,062
-	-	89,502,962	-	-	-	-
-	-	30,333,620	6,859,674	-	-	6,859,674
-	-	-	3,046,388	-	-	3,046,388
-	-	125,034,455	5,167,653	-	-	5,167,653
-	-	85,616,407	-	-	-	-
-	-	39,418,048	110,000	-	-	110,000
-	-	-	5,057,653	-	-	5,057,653
-	-	221,588,059	10,859,871	-	-	10,859,871
-	-	158,998,773	-	-	-	-
-	-	62,589,286	187,000	-	-	187,000
-	-	-	10,672,871	-	-	10,672,871
-	-	91,558,754	1,712,086	-	-	1,712,086
-	-	70,507,254	-	-	-	-
-	-	21,051,500	153,278	-	-	153,278

科目 款	項	目	名稱	合計	經常 01人事費	02業務費	04獎補助費
		4	基層建設	1,558,808	-	-	-
	107		前金區公所	64,063,691	36,022,793	8,209,003	18,878,886
		1	一般行政	51,174,212	35,911,000	4,327,212	10,936,000
		2	區公所業務	12,021,970	111,793	3,881,791	7,942,886
		4	基層建設	867,509	-	-	-
	108		苓雅區公所	194,488,820	75,417,682	24,266,100	82,171,081
		1	一般行政	127,628,479	75,297,000	14,781,479	37,550,000
		2	區公所業務	59,656,337	120,682	9,484,621	44,621,081
		4	基層建設	7,204,004	-	-	-
	109		前鎮區公所	207,739,242	70,448,222	27,469,245	87,197,042
		1	一般行政	114,419,589	70,168,000	12,137,589	32,114,000
		2	區公所業務	79,426,274	280,222	15,331,656	55,083,042
		3	廳舍興建與充實設備	8,800,000	-	-	-
		4	基層建設	5,093,379	-	-	-
	110		旗津區公所	105,947,084	29,039,431	9,438,386	13,609,148
		1	一般行政	38,684,405	28,981,000	2,599,405	7,104,000
		2	區公所業務	16,293,138	58,431	6,838,981	6,505,148
		3	廳舍興建與充實設備	48,879,831	-	-	-
		4	基層建設	2,089,710	-	-	-
	111		小港區公所	195,001,974	60,936,491	61,136,949	41,946,356
		1	一般行政	87,083,982	60,896,000	5,435,982	20,752,000
		2	區公所業務	77,537,593	40,491	55,700,967	21,194,356
		3	廳舍興建與充實設備	5,057,816	-	-	-
		4	基層建設	25,322,583	-	-	-
	112		鳳山區公所	289,548,853	105,372,332	65,522,086	106,677,744
		1	一般行政	174,371,318	102,555,166	28,492,152	43,324,000
		2	區公所業務	105,334,638	2,817,166	37,029,934	63,353,744
		4	基層建設	9,842,897	-	-	-
	113		林園區公所	143,998,612	50,414,790	32,859,438	47,111,487
		1	一般行政	71,650,953	50,020,790	8,424,163	13,206,000
		2	區公所業務	66,893,742	394,000	24,435,275	33,905,487
		4	基層建設	5,453,917	-	-	-
	114		大寮區公所	164,598,892	68,156,373	23,240,698	52,056,776
		1	一般行政	89,984,208	66,588,000	9,172,088	13,920,000
		2	區公所業務	68,314,684	1,568,373	14,068,610	38,136,776
		4	基層建設	6,300,000	-	-	-
	115		大樹區公所	108,472,064	50,222,219	12,119,425	24,477,650
		1	一般行政	62,783,328	49,108,105	3,693,223	9,982,000

方總決算
科目分析表

102年度　　單位：新台幣元

支出			資本支出			
08債務費	09預備金	小計	03設備及投資	04獎補助費	09預備金	小計
-	-	-	1,558,808	-	-	1,558,808
-	-	63,110,682	953,009	-	-	953,009
-	-	51,174,212	-	-	-	-
-	-	11,936,470	85,500	-	-	85,500
-	-	-	867,509	-	-	867,509
-	-	181,854,863	12,633,957	-	-	12,633,957
-	-	127,628,479	-	-	-	-
-	-	54,226,384	5,429,953	-	-	5,429,953
-	-	-	7,204,004	-	-	7,204,004
-	-	185,114,509	22,624,733	-	-	22,624,733
-	-	114,419,589	-	-	-	-
-	-	70,694,920	8,731,354	-	-	8,731,354
-	-	-	8,800,000	-	-	8,800,000
-	-	-	5,093,379	-	-	5,093,379
-	-	52,086,965	53,860,119	-	-	53,860,119
-	-	38,684,405	-	-	-	-
-	-	13,402,560	2,890,578	-	-	2,890,578
-	-	-	48,879,831	-	-	48,879,831
-	-	-	2,089,710	-	-	2,089,710
-	-	164,019,796	30,982,178	-	-	30,982,178
-	-	87,083,982	-	-	-	-
-	-	76,935,814	601,779	-	-	601,779
-	-	-	5,057,816	-	-	5,057,816
-	-	-	25,322,583	-	-	25,322,583
-	-	277,572,162	11,976,691	-	-	11,976,691
-	-	174,371,318	-	-	-	-
-	-	103,200,844	2,133,794	-	-	2,133,794
-	-	-	9,842,897	-	-	9,842,897
-	-	130,385,715	13,612,897	-	-	13,612,897
-	-	71,650,953	-	-	-	-
-	-	58,734,762	8,158,980	-	-	8,158,980
-	-	-	5,453,917	-	-	5,453,917
-	-	143,453,847	21,145,045	-	-	21,145,045
-	-	89,680,088	304,120	-	-	304,120
-	-	53,773,759	14,540,925	-	-	14,540,925
-	-	-	6,300,000	-	-	6,300,000
-	-	86,819,294	21,652,770	-	-	21,652,770
-	-	62,783,328	-	-	-	-

科目 款	項	目	名稱	合計	經常 01人事費	02業務費	04獎補助費
		2	區公所業務	36,888,446	1,114,114	8,426,202	14,495,650
		4	基層建設	8,800,290	-	-	-
	116		大社區公所	75,779,832	30,475,857	22,597,932	10,486,842
		1	一般行政	38,204,274	29,524,000	2,951,348	5,040,000
		2	區公所業務	31,629,539	951,857	19,646,584	5,446,842
		4	基層建設	5,946,019	-	-	-
	117		仁武區公所	113,668,476	44,854,000	33,421,769	20,897,096
		1	一般行政	64,498,943	44,854,000	10,792,943	8,852,000
		2	區公所業務	43,086,436	-	22,628,826	12,045,096
		4	基層建設	6,083,097	-	-	-
	118		鳥松區公所	74,813,769	33,002,920	19,350,257	11,635,939
		1	一般行政	37,903,434	31,234,000	2,695,434	3,974,000
		2	區公所業務	32,430,801	1,768,920	16,654,823	7,661,939
		4	基層建設	4,479,534	-	-	-
	119		岡山區公所	168,512,094	69,276,113	34,483,544	34,589,572
		1	一般行政	96,951,207	68,586,000	8,990,534	18,268,000
		2	區公所業務	66,681,250	690,113	25,493,010	16,321,572
		4	基層建設	4,879,637	-	-	-
	120		橋頭區公所	75,256,277	39,322,045	10,916,713	20,281,426
		1	一般行政	53,019,994	38,709,000	4,774,663	9,420,000
		2	區公所業務	17,616,521	613,045	6,142,050	10,861,426
		4	基層建設	4,619,762	-	-	-
	121		燕巢區公所	73,356,138	40,309,357	12,057,713	14,900,526
		1	一般行政	51,993,478	40,231,665	5,641,813	6,120,000
		2	區公所業務	17,509,723	77,692	6,415,900	8,780,526
		4	基層建設	3,852,937	-	-	-
	122		田寮區公所	51,725,333	28,858,253	6,747,881	10,248,788
		1	一般行政	35,074,200	28,018,000	1,530,200	5,526,000
		2	區公所業務	10,868,888	840,253	5,217,681	4,722,788
		4	基層建設	5,782,245	-	-	-
	123		阿蓮區公所	66,551,386	35,727,000	10,004,015	14,865,740
		1	一般行政	43,664,077	34,582,000	2,436,077	6,646,000
		2	區公所業務	17,035,638	1,145,000	7,567,938	8,219,740
		4	基層建設	5,851,671	-	-	-
	124		路竹區公所	129,845,599	51,435,000	20,902,011	42,869,944
		1	一般行政	64,018,722	49,627,000	3,279,722	11,112,000
		2	區公所業務	54,185,869	1,808,000	17,622,289	31,757,944
		4	基層建設	11,641,008	-	-	-

方總決算
科目分析表

102年度　　單位：新台幣元

支出			資本支出			
08債務費	09預備金	小計	03設備及投資	04獎補助費	09預備金	小計
-	-	24,035,966	12,852,480	-	-	12,852,480
-	-	-	8,800,290	-	-	8,800,290
-	-	63,560,631	12,219,201	-	-	12,219,201
-	-	37,515,348	688,926	-	-	688,926
-	-	26,045,283	5,584,256	-	-	5,584,256
-	-	-	5,946,019	-	-	5,946,019
-	-	99,172,865	14,495,611	-	-	14,495,611
-	-	64,498,943	-	-	-	-
-	-	34,673,922	8,412,514	-	-	8,412,514
-	-	-	6,083,097	-	-	6,083,097
-	-	63,989,116	10,824,653	-	-	10,824,653
-	-	37,903,434	-	-	-	-
-	-	26,085,682	6,345,119	-	-	6,345,119
-	-	-	4,479,534	-	-	4,479,534
-	-	138,349,229	30,162,865	-	-	30,162,865
-	-	95,844,534	1,106,673	-	-	1,106,673
-	-	42,504,695	24,176,555	-	-	24,176,555
-	-	-	4,879,637	-	-	4,879,637
-	-	70,520,184	4,736,093	-	-	4,736,093
-	-	52,903,663	116,331	-	-	116,331
-	-	17,616,521	-	-	-	-
-	-	-	4,619,762	-	-	4,619,762
-	-	67,267,596	6,088,542	-	-	6,088,542
-	-	51,993,478	-	-	-	-
-	-	15,274,118	2,235,605	-	-	2,235,605
-	-	-	3,852,937	-	-	3,852,937
-	-	45,854,922	5,870,411	-	-	5,870,411
-	-	35,074,200	-	-	-	-
-	-	10,780,722	88,166	-	-	88,166
-	-	-	5,782,245	-	-	5,782,245
-	-	60,596,755	5,954,631	-	-	5,954,631
-	-	43,664,077	-	-	-	-
-	-	16,932,678	102,960	-	-	102,960
-	-	-	5,851,671	-	-	5,851,671
-	-	115,206,955	13,820,557	818,087	-	14,638,644
-	-	64,018,722	-	-	-	-
-	-	51,188,233	2,179,549	818,087	-	2,997,636
-	-	-	11,641,008	-	-	11,641,008

科目 款	項	目	名稱	合計	經常 01人事費	02業務費	04獎補助費
	125		湖內區公所	80,764,476	32,969,733	15,827,617	20,866,580
		1	一般行政	46,607,370	31,910,000	6,949,370	7,748,000
		2	區公所業務	29,774,142	1,059,733	8,878,247	13,118,580
		4	基層建設	4,382,964	-	-	-
	126		茄萣區公所	158,291,333	40,389,532	16,464,694	82,328,378
		1	一般行政	54,700,464	39,095,000	7,285,464	8,320,000
		2	區公所業務	100,354,241	1,294,532	9,179,230	74,008,378
		4	基層建設	3,236,628	-	-	-
	127		永安區公所	154,329,660	22,447,405	26,510,735	77,156,546
		1	一般行政	29,815,928	21,827,592	4,243,943	3,392,000
		2	區公所業務	97,009,603	619,813	22,266,792	73,764,546
		4	基層建設	27,504,129	-	-	-
	128		彌陀區公所	101,697,333	34,942,467	15,592,923	18,699,737
		1	一般行政	43,587,455	34,585,000	2,402,455	6,600,000
		2	區公所業務	52,319,970	357,467	13,190,468	12,099,737
		4	基層建設	5,789,908	-	-	-
	129		梓官區公所	67,549,419	35,112,000	9,832,030	16,695,480
		1	一般行政	44,981,071	33,542,000	3,197,071	8,242,000
		2	區公所業務	17,498,806	1,570,000	6,634,959	8,453,480
		4	基層建設	5,069,542	-	-	-
	130		旗山區公所	112,593,398	51,423,134	13,149,363	23,742,461
		1	一般行政	67,668,185	51,038,224	4,929,961	11,700,000
		2	區公所業務	39,415,404	384,910	8,219,402	12,042,461
		4	基層建設	5,509,809	-	-	-
	131		美濃區公所	108,674,815	49,713,156	14,830,780	22,362,985
		1	一般行政	63,026,308	49,713,156	2,651,152	10,662,000
		2	區公所業務	41,683,830	-	12,179,628	11,700,985
		4	基層建設	3,964,677	-	-	-
	132		六龜區公所	66,500,335	30,260,932	16,705,357	13,355,397
		1	一般行政	41,532,994	29,789,761	5,063,233	6,680,000
		2	區公所業務	18,842,113	471,171	11,642,124	6,675,397
		4	基層建設	6,125,228	-	-	-
	133		甲仙區公所	48,606,247	25,809,641	6,861,752	6,698,547
		1	一般行政	29,912,655	24,223,632	1,805,023	3,884,000
		2	區公所業務	13,926,773	1,586,009	5,056,729	2,814,547
		4	基層建設	4,766,819	-	-	-
	134		杉林區公所	51,902,685	28,227,875	8,232,368	8,188,928
		1	一般行政	33,714,053	27,812,791	1,885,262	3,906,000

方總決算
科目分析表

102年度　　單位：新台幣元

支出			資本支出			
08債務費	09預備金	小計	03設備及投資	04獎補助費	09預備金	小計
-	-	69,663,930	10,400,546	700,000	-	11,100,546
-	-	46,607,370	-	-	-	-
-	-	23,056,560	6,017,582	700,000	-	6,717,582
-	-	-	4,382,964	-	-	4,382,964
-	-	139,182,604	19,108,729	-	-	19,108,729
-	-	54,700,464	-	-	-	-
-	-	84,482,140	15,872,101	-	-	15,872,101
-	-	-	3,236,628	-	-	3,236,628
-	-	126,114,686	28,214,974	-	-	28,214,974
-	-	29,463,535	352,393	-	-	352,393
-	-	96,651,151	358,452	-	-	358,452
-	-	-	27,504,129	-	-	27,504,129
-	-	69,235,127	32,462,206	-	-	32,462,206
-	-	43,587,455	-	-	-	-
-	-	25,647,672	26,672,298	-	-	26,672,298
-	-	-	5,789,908	-	-	5,789,908
-	-	61,639,510	5,909,909	-	-	5,909,909
-	-	44,981,071	-	-	-	-
-	-	16,658,439	840,367	-	-	840,367
-	-	-	5,069,542	-	-	5,069,542
-	-	88,314,958	24,278,440	-	-	24,278,440
-	-	67,668,185	-	-	-	-
-	-	20,646,773	18,768,631	-	-	18,768,631
-	-	-	5,509,809	-	-	5,509,809
-	-	86,906,921	21,767,894	-	-	21,767,894
-	-	63,026,308	-	-	-	-
-	-	23,880,613	17,803,217	-	-	17,803,217
-	-	-	3,964,677	-	-	3,964,677
-	-	60,321,686	6,178,649	-	-	6,178,649
-	-	41,532,994	-	-	-	-
-	-	18,788,692	53,421	-	-	53,421
-	-	-	6,125,228	-	-	6,125,228
-	-	39,369,940	9,236,307	-	-	9,236,307
-	-	29,912,655	-	-	-	-
-	-	9,457,285	4,469,488	-	-	4,469,488
-	-	-	4,766,819	-	-	4,766,819
-	-	44,649,171	7,253,514	-	-	7,253,514
-	-	33,604,053	110,000	-	-	110,000

科目 款	項	目	名稱	合計	經常 01人事費	02業務費	04獎補助費
		2	區公所業務	14,629,770	415,084	6,347,106	4,282,928
		4	基層建設	3,558,862	-	-	-
	135		內門區公所	88,074,783	33,752,798	8,699,005	16,237,640
		1	一般行政	44,859,073	32,321,000	2,604,073	9,934,000
		2	區公所業務	37,215,710	1,431,798	6,094,932	6,303,640
		4	基層建設	6,000,000	-	-	-
	136		茂林區公所	64,265,802	26,878,498	13,230,878	5,256,200
		1	一般行政	30,196,292	26,708,000	1,826,292	1,662,000
		2	區公所業務	15,849,524	170,498	11,404,586	3,594,200
		4	基層建設	18,219,986	-	-	-
	137		桃源區公所	82,991,609	27,567,000	12,326,902	17,120,530
		1	一般行政	33,549,119	27,268,000	1,841,119	4,440,000
		2	區公所業務	45,710,298	299,000	10,485,783	12,680,530
		4	基層建設	3,732,192	-	-	-
	138		那瑪夏區公所	63,775,415	22,633,626	14,926,437	4,118,382
		1	一般行政	25,704,635	22,067,000	1,975,635	1,662,000
		2	區公所業務	16,509,330	566,626	12,950,802	2,456,382
		4	基層建設	21,561,450	-	-	-
	501		市統籌	7,057,206,606	5,268,140,221	51,279,414	1,192,063,382
		1	退撫金	5,105,519,010	3,917,149,628	-	1,188,369,382
		6	公務人員待遇福利	1,354,491,700	1,350,797,700	-	3,694,000
		7	災害準備金	597,195,896	192,893	51,279,414	-
3			民政局主管	1,483,060,504	745,118,395	327,506,823	26,299,835
	1		民政局	995,310,434	666,425,624	187,073,430	24,314,890
		1	一般行政	114,996,227	104,860,446	7,769,944	340,000
		2	區政行政	77,141,306	229,874	76,911,432	-
		3	自治行政	45,046,340	175,422	25,230,964	16,005,400
		5	宗教禮俗業務	16,324,195	411,882	9,632,823	6,279,490
		7	戶籍行政	3,826,000	264,000	3,532,000	30,000
		9	基層建設	108,561,285	-	90,506	-
		11	戶政事務所業務	629,415,081	560,484,000	63,905,761	1,660,000
	4		殯葬管理處	487,750,070	78,692,771	140,433,393	1,984,945
		1	一般行政	99,375,019	77,926,000	19,046,326	1,984,945
		2	殯葬業務	388,375,051	766,771	121,387,067	-
4			財政局主管	2,537,745,145	684,980,261	298,301,277	35,064,977
	1		財政局	1,792,517,971	119,627,744	128,728,315	29,601,160
		1	一般行政	110,412,703	105,397,497	4,267,096	296,000
		2	財務行政	1,609,027	607,464	1,001,563	-

方總決算
科目分析表

102年度　　單位：新台幣元

支出			資本支出			
08債務費	09預備金	小計	03設備及投資	04獎補助費	09預備金	小計
-	-	11,045,118	3,584,652	-	-	3,584,652
-	-	-	3,558,862	-	-	3,558,862
-	-	58,689,443	29,385,340	-	-	29,385,340
-	-	44,859,073	-	-	-	-
-	-	13,830,370	23,385,340	-	-	23,385,340
-	-	-	6,000,000	-	-	6,000,000
-	-	45,365,576	18,900,226	-	-	18,900,226
-	-	30,196,292	-	-	-	-
-	-	15,169,284	680,240	-	-	680,240
-	-	-	18,219,986	-	-	18,219,986
-	-	57,014,432	25,577,177	400,000	-	25,977,177
-	-	33,549,119	-	-	-	-
-	-	23,465,313	21,844,985	400,000	-	22,244,985
-	-	-	3,732,192	-	-	3,732,192
-	-	41,678,445	22,096,970	-	-	22,096,970
-	-	25,704,635	-	-	-	-
-	-	15,973,810	535,520	-	-	535,520
-	-	-	21,561,450	-	-	21,561,450
-	-	6,511,483,017	545,723,589	-	-	545,723,589
-	-	5,105,519,010	-	-	-	-
-	-	1,354,491,700	-	-	-	-
-	-	51,472,307	545,723,589	-	-	545,723,589
-	-	1,098,925,053	384,135,451	-	-	384,135,451
-	-	877,813,944	117,496,490	-	-	117,496,490
-	-	112,970,390	2,025,837	-	-	2,025,837
-	-	77,141,306	-	-	-	-
-	-	41,411,786	3,634,554	-	-	3,634,554
-	-	16,324,195	-	-	-	-
-	-	3,826,000	-	-	-	-
-	-	90,506	108,470,779	-	-	108,470,779
-	-	626,049,761	3,365,320	-	-	3,365,320
-	-	221,111,109	266,638,961	-	-	266,638,961
-	-	98,957,271	417,748	-	-	417,748
-	-	122,153,838	266,221,213	-	-	266,221,213
1,490,192,962	-	2,508,539,477	29,205,668	-	-	29,205,668
1,490,192,962	-	1,768,150,181	24,367,790	-	-	24,367,790
-	-	109,960,593	452,110	-	-	452,110
-	-	1,609,027	-	-	-	-

科目 款	項	目	名稱	合計	經常 01人事費	02業務費	04獎補助費
		3	稅務金融管理	1,096,288	13,337	857,791	225,160
		4	投資支出	20,000,000	-	-	-
		5	菸酒管理	21,639,833	7,824,833	9,899,320	-
		6	公用財產管理	31,845,898	14,491	2,751,407	29,080,000
		7	非公用財產管理	92,415,728	1,877,221	90,538,507	-
		8	非公用財產開發	2,637,746	1,694,111	943,635	-
		9	市債經理	8,675,886	-	-	-
		10	債務付息	1,481,517,076	-	-	-
		11	集中支付及市庫現金管理	20,667,786	2,198,790	18,468,996	-
	2		西區稅捐稽徵處	425,601,822	353,685,808	67,554,343	3,602,580
		1	一般行政	377,128,133	350,879,322	24,494,483	1,524,000
		2	稅捐稽徵業務	28,770,109	1,718,509	25,722,333	1,329,267
		3	稅務管理	19,703,580	1,087,977	17,337,527	749,313
	4		東區稅捐稽徵處	319,625,352	211,666,709	102,018,619	1,861,237
		1	一般行政	230,573,604	209,938,862	18,837,630	856,000
		2	稅捐稽徵業務	68,636,473	1,187,621	66,677,056	771,796
		3	稅務管理	20,415,275	540,226	16,503,933	233,441
5			教育局主管	41,512,427,870	170,263,073	204,461,713	39,661,615,871
	1		教育局	40,949,519,240	-	-	39,542,898,069
		9	教育發展基金	40,949,519,240	-	-	39,542,898,069
	4		體育處	490,353,946	132,891,400	187,952,124	111,111,102
		1	一般行政	69,180,418	68,216,951	873,467	90,000
		2	管理及設備	366,241,605	64,674,449	187,078,657	111,021,102
		3	廳舍興建與充實設備	54,931,923	-	-	-
	5		社會教育館	54,728,058	30,987,978	12,099,186	747,000
		1	一般行政	31,795,990	30,144,000	1,603,990	48,000
		2	活動與管理	22,932,068	843,978	10,495,196	699,000
	6		家庭教育中心	17,826,626	6,383,695	4,410,403	6,859,700
		1	一般行政	7,784,201	6,383,695	1,326,578	-
		2	活動與管理	10,042,425	-	3,083,825	6,859,700
6			經濟發展局主管	551,369,524	184,202,517	175,287,789	70,884,017
	1		經濟發展局	551,369,524	184,202,517	175,287,789	70,884,017
		1	一般行政	177,955,397	171,611,795	4,771,122	1,016,000
		2	產業服務	48,262,621	12,123	17,030,498	31,220,000
		3	工業行政	24,115,420	3,319,658	1,566,808	147,636
		4	商業行政	35,412,521	1,267,048	25,567,068	8,578,405
		6	公民營事業	20,262,320	3,834,478	12,757,046	1,921,976
		14	招商行政	65,253,320	2,217,396	41,350,937	10,000,000

方總決算
科目分析表

102年度　　單位：新台幣元

支出			資本支出			
08債務費	09預備金	小計	03設備及投資	04獎補助費	09預備金	小計
-	-	1,096,288	-	-	-	-
-	-	-	20,000,000	-	-	20,000,000
-	-	17,724,153	3,915,680	-	-	3,915,680
-	-	31,845,898	-	-	-	-
-	-	92,415,728	-	-	-	-
-	-	2,637,746	-	-	-	-
8,675,886	-	8,675,886	-	-	-	-
1,481,517,076	-	1,481,517,076	-	-	-	-
-	-	20,667,786	-	-	-	-
-	-	424,842,731	759,091	-	-	759,091
-	-	376,897,805	230,328	-	-	230,328
-	-	28,770,109	-	-	-	-
-	-	19,174,817	528,763	-	-	528,763
-	-	315,546,565	4,078,787	-	-	4,078,787
-	-	229,632,492	941,112	-	-	941,112
-	-	68,636,473	-	-	-	-
-	-	17,277,600	3,137,675	-	-	3,137,675
-	-	40,036,340,657	69,466,042	1,406,621,171	-	1,476,087,213
-	-	39,542,898,069	-	1,406,621,171	-	1,406,621,171
-	-	39,542,898,069	-	1,406,621,171	-	1,406,621,171
-	-	431,954,626	58,399,320	-	-	58,399,320
-	-	69,180,418	-	-	-	-
-	-	362,774,208	3,467,397	-	-	3,467,397
-	-	-	54,931,923	-	-	54,931,923
-	-	43,834,164	10,893,894	-	-	10,893,894
-	-	31,795,990	-	-	-	-
-	-	12,038,174	10,893,894	-	-	10,893,894
-	-	17,653,798	172,828	-	-	172,828
-	-	7,710,273	73,928	-	-	73,928
-	-	9,943,525	98,900	-	-	98,900
-	-	430,374,323	114,367,174	6,628,027	-	120,995,201
-	-	430,374,323	114,367,174	6,628,027	-	120,995,201
-	-	177,398,917	556,480	-	-	556,480
-	-	48,262,621	-	-	-	-
-	-	5,034,102	19,081,318	-	-	19,081,318
-	-	35,412,521	-	-	-	-
-	-	18,513,500	1,748,820	-	-	1,748,820
-	-	53,568,333	11,684,987	-	-	11,684,987

中華民國

科目 款	項	目	名稱	合計	經常 01人事費	02業務費	04獎補助費
		15	市場管理	180,107,925	1,940,019	72,244,310	18,000,000
7			工務局主管	7,203,384,823	784,762,910	825,785,791	52,212,089
	1		工務局	2,184,786,333	200,841,240	113,559,266	50,021,174
		1	一般行政	205,395,446	193,687,036	5,165,679	618,000
		2	工程企劃行政	12,286,869	-	12,286,869	-
		5	建築管理	132,093,667	5,867,911	40,875,701	49,403,174
		13	工程企劃行政管理	1,835,010,351	1,286,293	55,231,017	-
	2		新建工程處	1,302,247,556	147,177,468	8,232,128	538,000
		1	一般行政	150,260,552	147,177,468	1,918,584	538,000
		7	道路橋梁廣場地景工程	1,151,987,004	-	6,313,544	-
	4		養護工程處	3,622,369,475	355,599,908	696,368,330	1,439,615
		1	一般行政	387,463,412	351,270,969	34,251,473	1,174,000
		3	聯合保養廠管理	8,328,405	335,123	7,993,282	-
		4	公共設施養護	658,383,006	3,993,816	654,123,575	265,615
		12	公共建設	2,568,194,652	-	-	-
	5		違章建築處理大隊	93,981,459	81,144,294	7,626,067	213,300
		1	一般行政	79,802,165	76,091,000	3,002,383	212,000
		2	違章拆除業務	14,179,294	5,053,294	4,623,684	1,300
8			社會局主管	14,725,784,568	420,191,955	906,176,570	13,359,401,572
	1		社會局	14,331,964,336	241,999,148	756,693,918	13,299,048,464
		1	一般行政	236,778,672	214,438,191	20,597,314	226,000
		3	各項慶典	1,966,808	42,697	1,694,111	230,000
		4	人民團體組織	5,729,451	96,812	698,779	4,933,860
		5	合作行政	583,646	37,614	502,632	43,400
		7	社會保險	2,851,875,586	-	-	2,851,875,586
		8	國民就業	10,127,550	-	21,106	10,106,444
		9	社會救助	7,253,991,852	126,242	90,426,873	7,163,438,737
		10	國民住宅	13,225	-	-	13,225
		12	福利服務	3,953,207,380	27,149,623	640,824,683	3,260,721,555
		13	社區發展	17,690,166	107,969	1,928,420	7,459,657
	5		仁愛之家	58,592,961	24,975,296	29,094,118	4,129,600
		1	一般行政	35,829,418	24,965,339	10,402,132	68,000
		2	社會救助	20,681,140	-	16,619,540	4,061,600
		3	福利服務	2,082,403	9,957	2,072,446	-
	10		兒童福利服務中心	44,377,840	20,310,000	8,798,320	13,693,211
		1	一般行政	25,891,422	20,310,000	3,979,113	26,000
		2	福利服務	18,486,418	-	4,819,207	13,667,211
	11		無障礙之家	83,132,617	48,857,559	24,998,283	8,111,596

方總決算
科目分析表

102年度　　單位：新台幣元

支出			資本支出			
08債務費	09預備金	小計	03設備及投資	04獎補助費	09預備金	小計
-	-	92,184,329	81,295,569	6,628,027	-	87,923,596
-	-	1,662,760,790	3,944,587,753	1,596,036,280	-	5,540,624,033
-	-	364,421,680	224,328,373	1,596,036,280	-	1,820,364,653
-	-	199,470,715	5,924,731	-	-	5,924,731
-	-	12,286,869	-	-	-	-
-	-	96,146,786	31,679,601	4,267,280	-	35,946,881
-	-	56,517,310	186,724,041	1,591,769,000	-	1,778,493,041
-	-	155,947,596	1,146,299,960	-	-	1,146,299,960
-	-	149,634,052	626,500	-	-	626,500
-	-	6,313,544	1,145,673,460	-	-	1,145,673,460
-	-	1,053,407,853	2,568,961,622	-	-	2,568,961,622
-	-	386,696,442	766,970	-	-	766,970
-	-	8,328,405	-	-	-	-
-	-	658,383,006	-	-	-	-
-	-	-	2,568,194,652	-	-	2,568,194,652
-	-	88,983,661	4,997,798	-	-	4,997,798
-	-	79,305,383	496,782	-	-	496,782
-	-	9,678,278	4,501,016	-	-	4,501,016
-	-	14,685,770,097	24,479,575	15,534,896	-	40,014,471
-	-	14,297,741,530	19,947,410	14,275,396	-	34,222,806
-	-	235,261,505	1,517,167	-	-	1,517,167
-	-	1,966,808	-	-	-	-
-	-	5,729,451	-	-	-	-
-	-	583,646	-	-	-	-
-	-	2,851,875,586	-	-	-	-
-	-	10,127,550	-	-	-	-
-	-	7,253,991,852	-	-	-	-
-	-	13,225	-	-	-	-
-	-	3,928,695,861	18,430,243	6,081,276	-	24,511,519
-	-	9,496,046	-	8,194,120	-	8,194,120
-	-	58,199,014	393,947	-	-	393,947
-	-	35,435,471	393,947	-	-	393,947
-	-	20,681,140	-	-	-	-
-	-	2,082,403	-	-	-	-
-	-	42,801,531	1,576,309	-	-	1,576,309
-	-	24,315,113	1,576,309	-	-	1,576,309
-	-	18,486,418	-	-	-	-
-	-	81,967,438	1,165,179	-	-	1,165,179

中華民國

科目 款	項	目	名稱	合計	經常 01人事費	02業務費	04獎補助費
		1	一般行政	54,964,410	48,022,000	5,771,231	6,000
		2	福利服務	28,168,207	835,559	19,227,052	8,105,596
	12		長青綜合服務中心	93,682,795	24,009,388	44,374,452	23,060,182
		1	一般行政	17,990,404	17,540,903	443,501	6,000
		2	福利服務	75,692,391	6,468,485	43,930,951	23,054,182
	13		家庭暴力及性侵害防治中心	114,034,019	60,040,564	42,217,479	11,358,519
		1	一般行政	64,906,492	59,688,014	5,056,521	4,000
		2	福利服務	49,127,527	352,550	37,160,958	11,354,519
9			警察局主管	9,805,832,645	8,699,147,925	614,115,815	174,745,947
	1		警察局	9,805,832,645	8,699,147,925	614,115,815	174,745,947
		1	一般行政	702,132,321	668,767,000	27,126,672	3,445,000
		2	行政業務	346,851,647	731,000	88,930,000	40,199,624
		3	保安業務	54,342,035	546,997	41,887,809	11,851,229
		4	保防業務	808,263	63,000	692,763	-
		5	督察業務	9,827,990	155,000	9,123,182	172,600
		6	戶口業務	1,159,825	100,000	1,032,989	-
		8	民防業務	7,827,980	1,057,764	5,114,486	1,655,730
		9	刑事警察業務	7,555,880	-	6,417,880	-
		12	警隊業務	337,150,301	302,569,568	31,824,817	2,625,870
		13	分局業務	6,299,617,263	5,986,291,792	226,795,305	82,898,590
		14	大隊業務	1,981,340,380	1,738,865,804	175,169,912	31,897,304
		16	廳舍興建與充實設備	57,218,760	-	-	-
10			衛生局主管	1,972,234,461	726,217,565	259,956,972	802,619,231
	1		衛生局	1,972,234,461	726,217,565	259,956,972	802,619,231
		1	一般行政	382,850,015	268,577,000	18,767,350	1,120,000
		11	衛生業務	1,001,476,905	1,267,838	118,034,108	798,124,427
		12	防疫業務	100,648,744	243,727	96,804,713	2,044,804
		13	衛生所業務	487,258,797	456,129,000	26,350,801	1,330,000
11			環境保護局主管	4,188,129,881	2,712,283,442	1,001,825,045	337,446,653
	1		環境保護局	3,491,650,967	2,527,379,282	709,104,013	118,752,931
		1	一般行政	2,328,767,698	2,139,843,878	177,518,104	9,302,000
		2	空氣污染防制及噪音振動管制	245,036	-	245,036	-
		4	毒性化學物質管理及其災害防救	1,476,146	150,908	1,325,238	-
		7	土壤及水污染管理防治	42,398,885	343,043	41,987,842	-
		8	環境消毒及病媒防治	23,106,728	33,920	21,137,810	-
		9	垃圾集運與清潔維護	871,973,617	378,956,916	373,185,354	73,265,521
		12	都市廢棄物處理	76,758,998	669,406	75,839,093	-

方總決算
科目分析表

102年度　　單位：新台幣元

支出			資本支出			
08債務費	09預備金	小計	03設備及投資	04獎補助費	09預備金	小計
-	-	53,799,231	1,165,179	-	-	1,165,179
-	-	28,168,207	-	-	-	-
-	-	91,444,022	1,238,773	1,000,000	-	2,238,773
-	-	17,990,404	-	-	-	-
-	-	73,453,618	1,238,773	1,000,000	-	2,238,773
-	-	113,616,562	157,957	259,500	-	417,457
-	-	64,748,535	157,957	-	-	157,957
-	-	48,868,027	-	259,500	-	259,500
-	-	9,488,009,687	317,822,958	-	-	317,822,958
-	-	9,488,009,687	317,822,958	-	-	317,822,958
-	-	699,338,672	2,793,649	-	-	2,793,649
-	-	129,860,624	216,991,023	-	-	216,991,023
-	-	54,286,035	56,000	-	-	56,000
-	-	755,763	52,500	-	-	52,500
-	-	9,450,782	377,208	-	-	377,208
-	-	1,132,989	26,836	-	-	26,836
-	-	7,827,980	-	-	-	-
-	-	6,417,880	1,138,000	-	-	1,138,000
-	-	337,020,255	130,046	-	-	130,046
-	-	6,295,985,687	3,631,576	-	-	3,631,576
-	-	1,945,933,020	35,407,360	-	-	35,407,360
-	-	-	57,218,760	-	-	57,218,760
-	-	1,788,793,768	139,692,152	43,748,541	-	183,440,693
-	-	1,788,793,768	139,692,152	43,748,541	-	183,440,693
-	-	288,464,350	94,385,665	-	-	94,385,665
-	-	917,426,373	40,301,991	43,748,541	-	84,050,532
-	-	99,093,244	1,555,500	-	-	1,555,500
-	-	483,809,801	3,448,996	-	-	3,448,996
-	-	4,051,555,140	53,226,289	83,348,452	-	136,574,741
-	-	3,355,236,226	53,066,289	83,348,452	-	136,414,741
-	-	2,326,663,982	2,103,716	-	-	2,103,716
-	-	245,036	-	-	-	-
-	-	1,476,146	-	-	-	-
-	-	42,330,885	68,000	-	-	68,000
-	-	21,171,730	1,934,998	-	-	1,934,998
-	-	825,407,791	46,565,826	-	-	46,565,826
-	-	76,508,499	250,499	-	-	250,499

中華民國

科目 款	項	目	名稱	合計	經常 01人事費	02業務費	04獎補助費
		15	勞工安全衛生	3,871,721	34,867	3,285,604	551,250
		16	環境影響評估及公害糾紛調處	39,559,056	240,196	4,304,226	17,718,452
		19	環境污染稽查	33,865,129	7,033,311	7,087,210	17,915,708
		20	檢驗業務	3,575,683	72,837	3,188,496	-
		23	環境衛生工程	66,052,270	-	-	-
	2		中區資源回收廠	297,367,303	78,659,687	122,302,894	96,404,722
		1	一般行政	123,430,695	73,401,800	15,144,616	34,884,279
		2	垃圾焚化業務	173,936,608	5,257,887	107,158,278	61,520,443
	3		南區資源回收廠	399,111,611	106,244,473	170,418,138	122,289,000
		1	一般行政	245,037,506	102,025,798	20,562,708	122,289,000
		2	垃圾焚化業務	154,074,105	4,218,675	149,855,430	-
12			地政局主管	1,108,653,045	813,624,207	133,337,473	15,330,000
	1		地政局	170,274,119	147,130,223	19,895,633	558,000
		1	一般行政	155,343,723	146,371,411	5,755,049	558,000
		2	地籍業務	2,673,045	195,215	2,446,830	-
		3	地籍測量業務	3,148,073	455,467	2,692,606	-
		4	地價業務	3,013,981	9,600	3,004,381	-
		5	地權業務	2,268,282	3,136	2,265,146	-
		6	地用業務	979,551	-	979,551	-
		7	徵收業務	825,146	-	825,146	-
		13	資訊業務	2,022,318	95,394	1,926,924	-
	2		土地開發處	266,220,270	105,224,642	15,272,040	13,690,000
		1	一般行政	107,402,263	104,346,503	2,270,369	24,000
		2	土地開發業務	113,846,410	79,922	1,591,864	13,666,000
		3	地籍測量業務	12,750,509	798,217	11,409,807	-
		4	債務付息	32,221,088	-	-	-
	101		鹽埕地政事務所	47,321,246	41,170,773	5,985,844	136,000
		1	一般行政	43,482,816	40,950,000	2,368,187	136,000
		2	地政業務	3,838,430	220,773	3,617,657	-
	102		新興地政事務所	52,078,934	44,934,531	6,417,253	166,000
		1	一般行政	47,501,640	44,705,925	2,068,565	166,000
		2	地政業務	4,577,294	228,606	4,348,688	-
	103		前鎮地政事務所	53,106,102	47,390,039	5,594,063	122,000
		1	一般行政	49,264,434	47,079,000	2,063,434	122,000
		2	地政業務	3,841,668	311,039	3,530,629	-
	104		楠梓地政事務所	57,051,540	50,810,247	6,129,293	112,000
		1	一般行政	52,933,836	50,499,000	2,322,836	112,000
		2	地政業務	4,117,704	311,247	3,806,457	-

方總決算
科目分析表

102年度　　單位：新台幣元

支出			資本支出			
08債務費	09預備金	小計	03設備及投資	04獎補助費	09預備金	小計
-	-	3,871,721	-	-	-	-
-	-	22,262,874	-	17,296,182	-	17,296,182
-	-	32,036,229	1,828,900	-	-	1,828,900
-	-	3,261,333	314,350	-	-	314,350
-	-	-	-	66,052,270	-	66,052,270
-	-	297,367,303	-	-	-	-
-	-	123,430,695	-	-	-	-
-	-	173,936,608	-	-	-	-
-	-	398,951,611	160,000	-	-	160,000
-	-	244,877,506	160,000	-	-	160,000
-	-	154,074,105	-	-	-	-
32,221,088	-	994,512,768	114,140,277	-	-	114,140,277
-	-	167,583,856	2,690,263	-	-	2,690,263
-	-	152,684,460	2,659,263	-	-	2,659,263
-	-	2,642,045	31,000	-	-	31,000
-	-	3,148,073	-	-	-	-
-	-	3,013,981	-	-	-	-
-	-	2,268,282	-	-	-	-
-	-	979,551	-	-	-	-
-	-	825,146	-	-	-	-
-	-	2,022,318	-	-	-	-
32,221,088	-	166,407,770	99,812,500	-	-	99,812,500
-	-	106,640,872	761,391	-	-	761,391
-	-	15,337,786	98,508,624	-	-	98,508,624
-	-	12,208,024	542,485	-	-	542,485
32,221,088	-	32,221,088	-	-	-	-
-	-	47,292,617	28,629	-	-	28,629
-	-	43,454,187	28,629	-	-	28,629
-	-	3,838,430	-	-	-	-
-	-	51,517,784	561,150	-	-	561,150
-	-	46,940,490	561,150	-	-	561,150
-	-	4,577,294	-	-	-	-
-	-	53,106,102	-	-	-	-
-	-	49,264,434	-	-	-	-
-	-	3,841,668	-	-	-	-
-	-	57,051,540	-	-	-	-
-	-	52,933,836	-	-	-	-
-	-	4,117,704	-	-	-	-

中華民國

科目 款	項	目	名稱	合計	經常 01人事費	02業務費	04獎補助費
	105		三民地政事務所	57,309,587	50,533,900	6,639,332	68,000
		1	一般行政	52,691,673	50,215,000	2,340,318	68,000
		2	地政業務	4,617,914	318,900	4,299,014	-
	106		鳳山地政事務所	72,453,167	57,916,118	13,799,251	116,000
		1	一般行政	62,359,190	57,244,000	4,377,392	116,000
		2	地政業務	10,093,977	672,118	9,421,859	-
	107		岡山地政事務所	65,253,973	55,416,980	9,671,993	90,000
		1	一般行政	57,860,098	54,448,000	3,247,098	90,000
		2	地政業務	7,393,875	968,980	6,424,895	-
	108		旗山地政事務所	40,649,272	31,829,068	8,420,204	54,000
		1	一般行政	34,131,415	31,334,000	2,397,415	54,000
		2	地政業務	6,517,857	495,068	6,022,789	-
	109		路竹地政事務所	62,347,148	52,739,228	9,179,920	50,000
		1	一般行政	55,670,823	52,016,000	3,226,823	50,000
		2	地政業務	6,676,325	723,228	5,953,097	-
	110		仁武地政事務所	68,462,621	50,323,714	8,576,446	68,000
		1	一般行政	62,471,003	49,599,000	3,309,542	68,000
		2	地政業務	5,991,618	724,714	5,266,904	-
	111		美濃地政事務所	36,857,902	29,793,919	6,963,862	36,000
		1	一般行政	31,999,671	29,346,000	2,553,550	36,000
		2	地政業務	4,858,231	447,919	4,410,312	-
	112		大寮地政事務所	59,267,164	48,410,825	10,792,339	64,000
		1	一般行政	51,493,868	47,848,000	3,581,868	64,000
		2	地政業務	7,773,296	562,825	7,210,471	-
13			新聞局主管	197,404,338	82,948,069	111,539,818	114,000
	1		新聞局	155,043,595	52,642,505	100,939,041	60,000
		1	一般行政	52,006,465	47,703,864	3,764,156	60,000
		2	新聞行政	20,434,859	1,771,375	18,160,684	-
		3	新聞服務	64,302,264	1,265,581	63,036,683	-
		4	行銷出版業務	14,432,440	1,735,909	12,514,657	-
		5	新聞發佈	3,867,567	165,776	3,462,861	-
	2		高雄廣播電臺	42,360,743	30,305,564	10,600,777	54,000
		1	一般行政	31,659,904	29,981,000	1,318,002	54,000
		2	廣播業務	10,700,839	324,564	9,282,775	-
14			兵役局主管	161,626,318	46,781,277	54,618,465	54,955,576
	1		兵役局	161,626,318	46,781,277	54,618,465	54,955,576
		1	一般行政	49,996,478	46,617,000	3,075,478	204,000
		2	軍務行政	52,745,892	109,801	11,680,540	38,264,551

方總決算
科目分析表

102年度　　單位：新台幣元

支出			資本支出			
08債務費	09預備金	小計	03設備及投資	04獎補助費	09預備金	小計
-	-	57,241,232	68,355	-	-	68,355
-	-	52,623,318	68,355	-	-	68,355
-	-	4,617,914	-	-	-	-
-	-	71,831,369	621,798	-	-	621,798
-	-	61,737,392	621,798	-	-	621,798
-	-	10,093,977	-	-	-	-
-	-	65,178,973	75,000	-	-	75,000
-	-	57,785,098	75,000	-	-	75,000
-	-	7,393,875	-	-	-	-
-	-	40,303,272	346,000	-	-	346,000
-	-	33,785,415	346,000	-	-	346,000
-	-	6,517,857	-	-	-	-
-	-	61,969,148	378,000	-	-	378,000
-	-	55,292,823	378,000	-	-	378,000
-	-	6,676,325	-	-	-	-
-	-	58,968,160	9,494,461	-	-	9,494,461
-	-	52,976,542	9,494,461	-	-	9,494,461
-	-	5,991,618	-	-	-	-
-	-	36,793,781	64,121	-	-	64,121
-	-	31,935,550	64,121	-	-	64,121
-	-	4,858,231	-	-	-	-
-	-	59,267,164	-	-	-	-
-	-	51,493,868	-	-	-	-
-	-	7,773,296	-	-	-	-
-	-	194,601,887	2,802,451	-	-	2,802,451
-	-	153,641,546	1,402,049	-	-	1,402,049
-	-	51,528,020	478,445	-	-	478,445
-	-	19,932,059	502,800	-	-	502,800
-	-	64,302,264	-	-	-	-
-	-	14,250,566	181,874	-	-	181,874
-	-	3,628,637	238,930	-	-	238,930
-	-	40,960,341	1,400,402	-	-	1,400,402
-	-	31,353,002	306,902	-	-	306,902
-	-	9,607,339	1,093,500	-	-	1,093,500
-	-	156,355,318	5,271,000	-	-	5,271,000
-	-	156,355,318	5,271,000	-	-	5,271,000
-	-	49,896,478	100,000	-	-	100,000
-	-	50,054,892	2,691,000	-	-	2,691,000

中華民國

科目 款	項	目	名稱	合計	經常 01人事費	02業務費	04獎補助費
		3	兵役動員管理	19,679,488	17,476	694,987	16,487,025
		4	兵員徵集	39,204,460	37,000	39,167,460	-
15			農業局主管	2,093,373,871	159,055,604	115,712,365	1,730,639,614
	1		農業局	1,987,987,340	104,566,424	75,477,959	1,723,251,096
		1	一般行政	107,514,302	100,613,561	5,022,287	294,000
		2	農業業務	340,033,148	3,952,863	70,455,672	182,517,206
		5	福利服務	1,320,171,182	-	-	1,320,171,182
		6	社會保險	220,268,708	-	-	220,268,708
	2		動物保護處	105,386,531	54,489,180	40,234,406	7,388,518
		1	一般行政	59,777,134	54,116,050	5,436,185	158,000
		2	動物保護與防疫	45,609,397	373,130	34,798,221	7,230,518
16			勞工局主管	7,507,453,075	241,927,299	117,384,392	7,138,845,027
	1		勞工局	7,266,352,076	85,395,294	40,916,707	7,138,419,327
		1	一般行政	98,342,796	85,087,726	11,490,322	144,000
		2	勞工行政	29,766,303	8,510	11,623,488	18,134,305
		4	勞工組織	25,675,255	36,126	4,043,234	21,595,895
		5	勞工福利暨身心障礙者就業	5,413,275	133,673	5,260,808	18,794
		6	勞動條件	2,880,865	57,954	2,350,911	472,000
		7	勞資關係	5,239,091	38,450	5,120,641	80,000
		9	促進國民就業服務	1,297,158	32,855	1,027,303	237,000
		11	社會保險	7,072,674,000	-	-	7,072,674,000
		12	社會救助	25,063,333	-	-	25,063,333
	3		勞動檢查處	79,473,050	66,631,806	12,023,394	84,000
		1	一般行政	70,656,800	66,425,353	3,413,597	84,000
		3	勞動檢查	8,816,250	206,453	8,609,797	-
	5		勞工教育生活中心	72,385,065	25,170,845	40,722,565	95,700
		1	一般行政	67,984,660	25,067,871	36,492,834	28,000
		3	各項活動	4,400,405	102,974	4,229,731	67,700
	6		訓練就業中心	65,545,287	50,345,356	14,568,059	198,000
		1	一般行政	52,807,135	48,788,658	3,480,455	198,000
		2	職業訓練	10,866,704	1,541,771	9,231,083	-
		3	國民就業輔導	1,871,448	14,927	1,856,521	-
	7		博愛職業技能訓練中心	23,697,597	14,383,998	9,153,667	48,000
		1	一般行政	17,882,025	14,293,278	3,540,747	48,000
		2	身心障礙職業訓練與重建	5,815,572	90,720	5,612,920	-
17			捷運工程局主管	1,698,906,097	-	558,600	146,517,000
	1		捷運工程局	1,698,906,097	-	558,600	146,517,000
		1	一般行政	2,610,600	-	558,600	-

方總決算
科目分析表

102年度　　單位：新台幣元

支出			資本支出			
08債務費	09預備金	小計	03設備及投資	04獎補助費	09預備金	小計
-	-	17,199,488	2,480,000	-	-	2,480,000
-	-	39,204,460	-	-	-	-
-	-	2,005,407,583	81,547,508	6,418,780	-	87,966,288
-	-	1,903,295,479	78,273,081	6,418,780	-	84,691,861
-	-	105,929,848	1,584,454	-	-	1,584,454
-	-	256,925,741	76,688,627	6,418,780	-	83,107,407
-	-	1,320,171,182	-	-	-	-
-	-	220,268,708	-	-	-	-
-	-	102,112,104	3,274,427	-	-	3,274,427
-	-	59,710,235	66,899	-	-	66,899
-	-	42,401,869	3,207,528	-	-	3,207,528
-	-	7,498,156,718	9,296,357	-	-	9,296,357
-	-	7,264,731,328	1,620,748	-	-	1,620,748
-	-	96,722,048	1,620,748	-	-	1,620,748
-	-	29,766,303	-	-	-	-
-	-	25,675,255	-	-	-	-
-	-	5,413,275	-	-	-	-
-	-	2,880,865	-	-	-	-
-	-	5,239,091	-	-	-	-
-	-	1,297,158	-	-	-	-
-	-	7,072,674,000	-	-	-	-
-	-	25,063,333	-	-	-	-
-	-	78,739,200	733,850	-	-	733,850
-	-	69,922,950	733,850	-	-	733,850
-	-	8,816,250	-	-	-	-
-	-	65,989,110	6,395,955	-	-	6,395,955
-	-	61,588,705	6,395,955	-	-	6,395,955
-	-	4,400,405	-	-	-	-
-	-	65,111,415	433,872	-	-	433,872
-	-	52,467,113	340,022	-	-	340,022
-	-	10,772,854	93,850	-	-	93,850
-	-	1,871,448	-	-	-	-
-	-	23,585,665	111,932	-	-	111,932
-	-	17,882,025	-	-	-	-
-	-	5,703,640	111,932	-	-	111,932
-	-	147,075,600	476,034,611	1,075,795,886	-	1,551,830,497
-	-	147,075,600	476,034,611	1,075,795,886	-	1,551,830,497
-	-	558,600	2,052,000	-	-	2,052,000

中華民國

科目 款	項	目	名稱	合計	經常 01人事費	02業務費	04獎補助費
		10	債務付息	146,517,000	-	-	146,517,000
		13	非營業基金	1,549,778,497	-	-	-
18			消防局主管	1,996,880,202	1,691,354,823	139,351,344	21,387,145
	1		消防局	1,996,880,202	1,691,354,823	139,351,344	21,387,145
		1	一般行政	1,879,242,813	1,688,080,400	92,495,335	1,176,000
		2	消防業務	117,637,389	3,274,423	46,856,009	20,211,145
19			文化局主管	1,969,331,997	403,564,162	602,633,987	226,706,510
	1		文化局	901,014,303	187,835,582	278,799,956	200,435,239
		1	一般行政	200,569,629	175,023,603	24,196,731	202,000
		2	文化建設與活動	700,444,674	12,811,979	254,603,225	200,233,239
	2		美術館	172,044,328	57,304,000	96,004,627	2,069,861
		1	一般行政	91,073,880	57,304,000	33,669,598	28,000
		2	活動與管理	80,970,448	-	62,335,029	2,041,861
	3		圖書館	727,883,308	123,384,000	145,467,136	478,330
		1	一般行政	152,577,161	123,384,000	29,029,831	163,330
		2	圖書管理	575,306,147	-	116,437,305	315,000
	4		歷史博物館	101,144,019	23,537,815	49,555,371	1,936,805
		1	一般行政	58,383,953	23,428,613	12,486,312	112,000
		2	活動與管理	42,760,066	109,202	37,069,059	1,824,805
	5		電影館	67,246,039	11,502,765	32,806,897	21,786,275
		1	一般行政	11,353,733	11,060,000	287,733	6,000
		2	活動與管理	55,892,306	442,765	32,519,164	21,780,275
20			交通局主管	1,345,985,100	209,166,781	126,357,269	430,854,250
	1		交通局	1,336,561,756	201,341,082	125,060,826	430,820,250
		1	一般行政	212,178,486	200,647,965	11,478,521	52,000
		2	交通規劃及管理	1,124,383,270	693,117	113,582,305	430,768,250
	3		車輛行車事故鑑定委員會	9,423,344	7,825,699	1,296,443	34,000
		1	交通行政	9,423,344	7,825,699	1,296,443	34,000
22			海洋局主管	628,761,037	85,240,876	68,203,769	204,557,876
	1		海洋局	628,761,037	85,240,876	68,203,769	204,557,876
		1	一般行政	90,990,003	83,396,000	7,212,203	134,000
		2	港務行政	28,645,826	1,643,897	27,001,929	-
		3	海洋行政	27,386,268	107,545	26,338,033	15,000
		4	漁業行政	29,051,291	93,434	7,651,604	9,821,700
		6	漁業救助	7,900,000	-	-	7,900,000
		7	漁業福利	186,687,176	-	-	186,687,176
		9	廳舍興建與充實設備	258,100,473	-	-	-
23			都市發展局主管	482,554,697	160,368,681	47,949,847	125,247,878

方總決算
科目分析表

102年度　　單位：新台幣元

支出			資本支出			
08債務費	09預備金	小計	03設備及投資	04獎補助費	09預備金	小計
-	-	146,517,000	-	-	-	-
-	-	-	473,982,611	1,075,795,886	-	1,549,778,497
-	-	1,852,093,312	140,685,926	4,100,964	-	144,786,890
-	-	1,852,093,312	140,685,926	4,100,964	-	144,786,890
-	-	1,781,751,735	97,491,078	-	-	97,491,078
-	-	70,341,577	43,194,848	4,100,964	-	47,295,812
-	-	1,232,904,659	732,007,338	4,420,000	-	736,427,338
-	-	667,070,777	229,523,526	4,420,000	-	233,943,526
-	-	199,422,334	1,147,295	-	-	1,147,295
-	-	467,648,443	228,376,231	4,420,000	-	232,796,231
-	-	155,378,488	16,665,840	-	-	16,665,840
-	-	91,001,598	72,282	-	-	72,282
-	-	64,376,890	16,593,558	-	-	16,593,558
-	-	269,329,466	458,553,842	-	-	458,553,842
-	-	152,577,161	-	-	-	-
-	-	116,752,305	458,553,842	-	-	458,553,842
-	-	75,029,991	26,114,028	-	-	26,114,028
-	-	36,026,925	22,357,028	-	-	22,357,028
-	-	39,003,066	3,757,000	-	-	3,757,000
-	-	66,095,937	1,150,102	-	-	1,150,102
-	-	11,353,733	-	-	-	-
-	-	54,742,204	1,150,102	-	-	1,150,102
-	-	766,378,300	294,848,246	284,758,554	-	579,606,800
-	-	757,222,158	294,581,044	284,758,554	-	579,339,598
-	-	212,178,486	-	-	-	-
-	-	545,043,672	294,581,044	284,758,554	-	579,339,598
-	-	9,156,142	267,202	-	-	267,202
-	-	9,156,142	267,202	-	-	267,202
-	-	358,002,521	270,564,230	194,286	-	270,758,516
-	-	358,002,521	270,564,230	194,286	-	270,758,516
-	-	90,742,203	247,800	-	-	247,800
-	-	28,645,826	-	-	-	-
-	-	26,460,578	925,690	-	-	925,690
-	-	17,566,738	11,290,267	194,286	-	11,484,553
-	-	7,900,000	-	-	-	-
-	-	186,687,176	-	-	-	-
-	-	-	258,100,473	-	-	258,100,473
-	-	333,566,406	136,954,691	12,033,600	-	148,988,291

高雄市地
歲出決算用途別

中華民國

科目 款	項	目	名稱	合計	經常 01人事費	02業務費	04獎補助費
	1		都市發展局	482,554,697	160,368,681	47,949,847	125,247,878
		1	一般行政	169,309,413	159,431,565	6,004,732	334,000
		2	都市發展業務	197,203,791	937,116	41,945,115	124,913,878
		7	都市發展計畫業務	116,041,493	-	-	-
24			法制局主管	63,058,279	44,702,036	3,619,236	14,505,053
	1		法制局	63,058,279	44,702,036	3,619,236	14,505,053
		1	一般行政	46,683,886	44,696,000	1,735,668	54,000
		2	訴願審議	667,411	-	667,411	-
		3	法規業務	1,026,871	831	992,304	-
		4	國家賠償法業務	229,058	5,205	223,853	-
		7	國家賠償準備	14,451,053	-	-	14,451,053
25			觀光局主管	579,284,954	119,795,608	192,913,111	11,926,991
	1		觀光局	579,284,954	119,795,608	192,913,111	11,926,991
		1	一般行政	125,583,202	119,003,000	6,071,204	227,000
		4	觀光行銷管理	48,414,268	32,464	45,048,813	3,332,991
		5	觀光產業管理	9,574,653	59,913	9,241,740	273,000
		6	觀光活動推展	58,748,312	16,000	51,122,312	7,610,000
		7	風景區規劃與建設	246,202,972	46,944	132,809	-
		8	風景區維護與管理	60,185,162	75,295	56,290,518	484,000
		20	動物園管理	30,576,385	561,992	25,005,715	-
26			水利局主管	4,552,097,576	304,766,424	385,425,246	53,519,800
	1		水利局	4,552,097,576	304,766,424	385,425,246	53,519,800
		1	一般行政	304,877,105	301,239,944	3,301,161	336,000
		2	營運行政	446,650,700	3,526,480	382,124,085	53,183,800
		3	水利工程	3,800,569,771	-	-	-
			總計	**122,071,850,246**	**27,590,339,565**	**8,051,941,490**	**67,333,898,825**

方總決算
科目分析表

102年度　　單位：新台幣元

支出			資本支出			
08債務費	09預備金	小計	03設備及投資	04獎補助費	09預備金	小計
-	-	333,566,406	136,954,691	12,033,600	-	148,988,291
-	-	165,770,297	3,539,116	-	-	3,539,116
-	-	167,796,109	17,374,082	12,033,600	-	29,407,682
-	-	-	116,041,493	-	-	116,041,493
-	-	62,826,325	231,954	-	-	231,954
-	-	62,826,325	231,954	-	-	231,954
-	-	46,485,668	198,218	-	-	198,218
-	-	667,411	-	-	-	-
-	-	993,135	33,736	-	-	33,736
-	-	229,058	-	-	-	-
-	-	14,451,053	-	-	-	-
-	-	324,635,710	254,549,244	100,000	-	254,649,244
-	-	324,635,710	254,549,244	100,000	-	254,649,244
-	-	125,301,204	281,998	-	-	281,998
-	-	48,414,268	-	-	-	-
-	-	9,574,653	-	-	-	-
-	-	58,748,312	-	-	-	-
-	-	179,753	246,023,219	-	-	246,023,219
-	-	56,849,813	3,235,349	100,000	-	3,335,349
-	-	25,567,707	5,008,678	-	-	5,008,678
-	-	743,711,470	3,808,386,106	-	-	3,808,386,106
-	-	743,711,470	3,808,386,106	-	-	3,808,386,106
-	-	304,877,105	-	-	-	-
-	-	438,834,365	7,816,335	-	-	7,816,335
-	-	-	3,800,569,771	-	-	3,800,569,771
1,522,414,050	**-**	**104,498,593,930**	**13,031,598,792**	**4,541,657,524**	**-**	**17,573,256,316**

高雄市地
資 本 支 出

中華民國

科目 款	科目 名稱	合計	設備 小計	設備 土地	設備 房屋建築及設備費	設備 公共建設及設施費
1	市議會主管	27,809,329	27,809,329	-	10,229,944	-
2	市政府主管	1,601,404,549	1,599,486,462	-	300,974,761	1,226,667,121
3	民政局主管	384,135,451	384,135,451	107,984,984	91,528,881	128,285,212
4	財政局主管	29,205,668	29,205,668	-	-	1,818,484
5	教育局主管	1,476,087,213	69,466,042	-	9,868,894	54,747,582
6	經濟發展局主管	120,995,201	114,367,174	10,000,000	79,482,617	20,532,272
7	工務局主管	5,540,624,033	3,944,587,753	822,473,007	1,489,389	3,108,613,661
8	社會局主管	40,014,471	24,479,575	-	9,903,881	-
9	警察局主管	317,822,958	317,822,958	7,019,000	50,199,760	162,836,935
10	衛生局主管	183,440,693	139,692,152	-	128,705,944	-
11	環境保護局主管	136,574,741	53,226,289	-	5,631,426	-
12	地政局主管	114,140,277	114,140,277	-	11,365,266	99,051,109
13	新聞局主管	2,802,451	2,802,451	-	-	-
14	兵役局主管	5,271,000	5,271,000	-	-	2,691,000
15	農業局主管	87,966,288	81,547,508	-	3,000,000	76,688,627
16	勞工局主管	9,296,357	9,296,357	-	-	-
17	捷運工程局主管	1,551,830,497	476,034,611	-	-	2,052,000
18	消防局主管	144,786,890	140,685,926	10,000,000	68,259,476	-
19	文化局主管	736,427,338	732,007,338	-	561,321,564	66,214,028
20	交通局主管	579,606,800	294,848,246	-	2,443,332	156,870,495
22	海洋局主管	270,758,516	270,564,230	-	1,907,138	267,483,602
23	都市發展局主管	148,988,291	136,954,691	-	-	132,153,575
24	法制局主管	231,954	231,954	-	-	-
25	觀光局主管	254,649,244	254,549,244	-	-	250,175,477
26	水利局主管	3,808,386,106	3,808,386,106	227,306,651	98,000	3,573,263,120
	總計	**17,573,256,316**	**13,031,598,792**	**1,184,783,642**	**1,336,410,273**	**9,330,144,300**

方總決算
分 析 總 表

102年度　　單位：新台幣元

及			投	資		獎補助費	預備金
機械設備費	運輸設備費	資訊軟硬體設備費	雜項設備費	權利	投資		
-	-	11,215,306	6,364,079	-	-	-	-
10,822,118	2,295,625	30,047,970	28,678,867	-	-	1,918,087	-
39,156,730	-	6,029,011	11,150,633	-	-	-	-
870,000	602,700	4,669,364	1,245,120	-	20,000,000	-	-
98,900	-	333,883	4,416,783	-	-	1,406,621,171	-
-	-	730,476	3,621,809	-	-	6,628,027	-
-	1,262,022	10,386,153	363,521	-	-	1,596,036,280	-
-	26,200	2,203,024	12,346,470	-	-	15,534,896	-
37,016,326	31,119,581	22,317,221	7,314,135	-	-	-	-
6,797,716	-	4,058,435	130,057	-	-	43,748,541	-
384,400	42,067,900	1,220,666	3,921,897	-	-	83,348,452	-
1,419,396	-	31,000	2,273,506	-	-	-	-
1,338,003	-	536,404	928,044	-	-	-	-
-	-	100,000	2,480,000	-	-	-	-
781,542	32,928	1,011,501	32,910	-	-	6,418,780	-
266,782	98,000	5,293,244	3,638,331	-	-	-	-
-	-	-	-	-	473,982,611	1,075,795,886	-
6,995,725	45,982,900	1,373,208	8,074,617	-	-	4,100,964	-
251,650	97,430	13,175,019	90,947,647	-	-	4,420,000	-
-	-	1,715,485	386,712	-	133,432,222	284,758,554	-
-	-	150,000	1,023,490	-	-	194,286	-
-	-	4,706,616	94,500	-	-	12,033,600	-
-	-	185,116	46,838	-	-	-	-
81,250	-	227,000	4,065,517	-	-	100,000	-
5,340,077	1,080,000	1,298,258	-	-	-	-	-
111,620,615	**124,665,286**	**123,014,360**	**193,545,483**	**-**	**627,414,833**	**4,541,657,524**	**-**

高雄市地
資 本 支 出

中華民國

機關名稱	合 計	設備			
		小 計	土 地	房屋建築及設備費	公共建設及設施費
市議會主管	27,809,329	27,809,329	-	10,229,944	-
高雄市議會	27,809,329	27,809,329	-	10,229,944	-
市政府主管	1,601,404,549	1,599,486,462	-	300,974,761	1,226,667,121
秘書處	246,634,746	246,634,746	-	229,000,000	-
主計處	7,962,473	7,962,473	-	-	-
人事處	2,151,772	2,151,772	-	-	-
政風處	355,079	355,079	-	164,409	-
原住民事務委員會	175,391,820	175,391,820	-	2,520,000	172,680,820
客家事務委員會	13,980,923	13,980,923	-	-	13,521,718
公務人力發展中心	1,690,646	1,690,646	-	-	-
資訊中心	10,585,281	10,585,281	-	-	-
鹽埕區公所	2,708,119	2,708,119	-	-	2,620,222
鼓山區公所	10,271,498	10,271,498	-	-	9,534,146
左營區公所	9,906,062	9,906,062	-	-	9,528,735
楠梓區公所	5,167,653	5,167,653	-	-	5,057,653
三民區公所	10,859,871	10,859,871	-	-	10,672,871
新興區公所	1,712,086	1,712,086	-	-	1,558,808
前金區公所	953,009	953,009	-	-	867,509
苓雅區公所	12,633,957	12,633,957	-	-	12,575,109
前鎮區公所	22,624,733	22,624,733	-	8,800,000	13,667,733
旗津區公所	53,860,119	53,860,119	-	48,879,831	2,089,710
小港區公所	30,982,178	30,982,178	-	5,057,816	25,322,583
鳳山區公所	11,976,691	11,976,691	-	367,880	8,753,777
林園區公所	13,612,897	13,612,897	-	-	5,455,077
大寮區公所	21,145,045	21,145,045	-	-	20,830,125
大樹區公所	21,652,770	21,652,770	-	139,864	20,796,308
大社區公所	12,219,201	12,219,201	-	-	11,530,275
仁武區公所	14,495,611	14,495,611	-	-	13,518,097
鳥松區公所	10,824,653	10,824,653	-	-	8,967,981
岡山區公所	30,162,865	30,162,865	-	1,106,673	28,872,492
橋頭區公所	4,736,093	4,736,093	-	-	4,619,762
燕巢區公所	6,088,542	6,088,542	-	-	5,785,224
田寮區公所	5,870,411	5,870,411	-	-	5,782,245
阿蓮區公所	5,954,631	5,954,631	-	-	5,851,671
路竹區公所	14,638,644	13,820,557	-	1,335,082	12,111,958
湖內區公所	11,100,546	10,400,546	-	-	10,084,579
茄萣區公所	19,108,729	19,108,729	-	92,736	18,648,077
永安區公所	28,214,974	28,214,974	-	-	27,504,129
彌陀區公所	32,462,206	32,462,206	-	-	32,397,040
梓官區公所	5,909,909	5,909,909	-	-	5,821,725
旗山區公所	24,278,440	24,278,440	-	-	24,214,774
美濃區公所	21,767,894	21,767,894	-	412,000	20,646,991
六龜區公所	6,178,649	6,178,649	-	-	6,125,228
甲仙區公所	9,236,307	9,236,307	-	577,318	8,350,443
杉林區公所	7,253,514	7,253,514	-	-	7,101,403
內門區公所	29,385,340	29,385,340	-	-	29,319,840
茂林區公所	18,900,226	18,900,226	-	-	18,880,226
桃源區公所	25,977,177	25,577,177	-	-	24,360,280
那瑪夏區公所	22,096,970	22,096,970	-	-	21,561,450
市統籌	545,723,589	545,723,589	-	2,521,152	539,078,327

方總決算
分 析 表

102年度　　單位：新台幣元

及		投		資		獎補助費	預備金
機械設備費	運輸設備費	資訊軟硬體設備費	雜項設備費	權利	投資		
-	-	11,215,306	6,364,079	-	-	-	-
-	-	11,215,306	6,364,079	-	-	-	-
10,822,118	2,295,625	30,047,970	28,678,867	-	-	1,918,087	-
4,464,170	1,800,000	2,791,000	8,579,576	-	-	-	-
-	-	7,879,473	83,000	-	-	-	-
411,115	-	1,594,162	146,495	-	-	-	-
-	-	155,670	35,000	-	-	-	-
-	-	191,000	-	-	-	-	-
-	-	85,232	373,973	-	-	-	-
-	-	1,690,646	-	-	-	-	-
-	-	10,542,413	42,868	-	-	-	-
-	-	87,897	-	-	-	-	-
-	-	130,000	607,352	-	-	-	-
265,399	-	111,928	-	-	-	-	-
-	-	110,000	-	-	-	-	-
-	-	187,000	-	-	-	-	-
21,855	-	131,423	-	-	-	-	-
-	-	85,500	-	-	-	-	-
-	-	58,848	-	-	-	-	-
-	-	157,000	-	-	-	-	-
-	-	250,578	2,640,000	-	-	-	-
-	-	108,848	492,931	-	-	-	-
1,388,014	-	987,550	479,470	-	-	-	-
-	-	115,511	8,042,309	-	-	-	-
10,800	-	52,345	251,775	-	-	-	-
540,000	-	-	176,598	-	-	-	-
-	-	50,000	638,926	-	-	-	-
-	-	40,000	937,514	-	-	-	-
-	-	777,000	1,079,672	-	-	-	-
-	-	183,700	-	-	-	-	-
-	-	116,331	-	-	-	-	-
-	-	86,601	216,717	-	-	-	-
-	-	88,166	-	-	-	-	-
-	-	102,960	-	-	-	-	-
-	-	128,168	245,349	-	-	818,087	-
-	-	36,460	279,507	-	-	700,000	-
-	-	38,166	329,750	-	-	-	-
73,806	495,625	41,868	99,546	-	-	-	-
-	-	65,166	-	-	-	-	-
-	-	53,305	34,879	-	-	-	-
-	-	63,666	-	-	-	-	-
47,588	-	98,170	563,145	-	-	-	-
-	-	53,421	-	-	-	-	-
-	-	41,868	266,678	-	-	-	-
42,111	-	110,000	-	-	-	-	-
-	-	65,500	-	-	-	-	-
-	-	20,000	-	-	-	-	-
-	-	217,910	998,987	-	-	400,000	-
-	-	65,520	470,000	-	-	-	-
3,557,260	-	-	566,850	-	-	-	-

高雄市地
資 本 支 出

中華民國

機關名稱	合 計	設備			
		小 計	土 地	房屋建築及設備費	公共建設及設施費
民政局主管	384,135,451	384,135,451	107,984,984	91,528,881	128,285,212
民政局	117,496,490	117,496,490	-	783,586	112,105,333
殯葬管理處	266,638,961	266,638,961	107,984,984	90,745,295	16,179,879
財政局主管	29,205,668	29,205,668	-	-	1,818,484
財政局	24,367,790	24,367,790	-	-	1,818,484
西區稅捐稽徵處	759,091	759,091	-	-	-
東區稅捐稽徵處	4,078,787	4,078,787	-	-	-
教育局主管	1,476,087,213	69,466,042	-	9,868,894	54,747,582
教育局	1,406,621,171	-	-	-	-
體育處	58,399,320	58,399,320	-	-	54,747,582
社會教育館	10,893,894	10,893,894	-	9,868,894	-
家庭教育中心	172,828	172,828	-	-	-
經濟發展局主管	120,995,201	114,367,174	10,000,000	79,482,617	20,532,272
經濟發展局	120,995,201	114,367,174	10,000,000	79,482,617	20,532,272
工務局主管	5,540,624,033	3,944,587,753	822,473,007	1,489,389	3,108,613,661
工務局	1,820,364,653	224,328,373	-	1,489,389	212,717,540
新建工程處	1,146,299,960	1,146,299,960	584,757,286	-	560,916,174
養護工程處	2,568,961,622	2,568,961,622	237,715,721	-	2,330,478,931
違章建築處理大隊	4,997,798	4,997,798	-	-	4,501,016
社會局主管	40,014,471	24,479,575	-	9,903,881	-
社會局	34,222,806	19,947,410	-	9,421,099	-
仁愛之家	393,947	393,947	-	-	-
兒童福利服務中心	1,576,309	1,576,309	-	-	-
無障礙之家	1,165,179	1,165,179	-	194,571	-
長青綜合服務中心	2,238,773	1,238,773	-	288,211	-
家庭暴力及性侵害防治中心	417,457	157,957	-	-	-
警察局主管	317,822,958	317,822,958	7,019,000	50,199,760	162,836,935
警察局	317,822,958	317,822,958	7,019,000	50,199,760	162,836,935
衛生局主管	183,440,693	139,692,152	-	128,705,944	-
衛生局	183,440,693	139,692,152	-	128,705,944	-
環境保護局主管	136,574,741	53,226,289	-	5,631,426	-
環境保護局	136,414,741	53,066,289	-	5,631,426	-
南區資源回收廠	160,000	160,000	-	-	-
地政局主管	114,140,277	114,140,277	-	11,365,266	99,051,109
地政局	2,690,263	2,690,263	-	2,291,016	-
土地開發處	99,812,500	99,812,500	-	415,000	99,051,109
鹽埕地政事務所	28,629	28,629	-	-	-
新興地政事務所	561,150	561,150	-	468,000	-
三民地政事務所	68,355	68,355	-	-	-
鳳山地政事務所	621,798	621,798	-	-	-
岡山地政事務所	75,000	75,000	-	-	-
旗山地政事務所	346,000	346,000	-	50,000	-
路竹地政事務所	378,000	378,000	-	275,000	-
仁武地政事務所	9,494,461	9,494,461	-	7,866,250	-
美濃地政事務所	64,121	64,121	-	-	-
新聞局主管	2,802,451	2,802,451	-	-	-
新聞局	1,402,049	1,402,049	-	-	-
高雄廣播電臺	1,400,402	1,400,402	-	-	-
兵役局主管	5,271,000	5,271,000	-	-	2,691,000
兵役局	5,271,000	5,271,000	-	-	2,691,000

方總決算
分 析 表

102年度　　單位：新台幣元

及		投		資		獎補助費	預備金
機械設備費	運輸設備費	資訊軟硬體設備費	雜項設備費	權利	投資		
39,156,730	-	6,029,011	11,150,633	-	-	-	-
-	-	2,786,914	1,820,657	-	-	-	-
39,156,730	-	3,242,097	9,329,976	-	-	-	-
870,000	602,700	4,669,364	1,245,120	-	20,000,000	-	-
870,000	62,700	1,002,926	613,680	-	20,000,000	-	-
-	-	528,763	230,328	-	-	-	-
-	540,000	3,137,675	401,112	-	-	-	-
98,900	-	333,883	4,416,783	-	-	1,406,621,171	-
-	-	-	-	-	-	1,406,621,171	-
-	-	184,341	3,467,397	-	-	-	-
-	-	115,000	910,000	-	-	-	-
98,900	-	34,542	39,386	-	-	-	-
-	-	730,476	3,621,809	-	-	6,628,027	-
-	-	730,476	3,621,809	-	-	6,628,027	-
-	1,262,022	10,386,153	363,521	-	-	1,596,036,280	-
-	1,262,022	8,581,605	277,817	-	-	1,596,036,280	-
-	-	567,000	59,500	-	-	-	-
-	-	766,970	-	-	-	-	-
-	-	470,578	26,204	-	-	-	-
-	26,200	2,203,024	12,346,470	-	-	15,534,896	-
-	12,000	1,179,999	9,334,312	-	-	14,275,396	-
-	14,200	39,232	340,515	-	-	-	-
-	-	807,249	769,060	-	-	-	-
-	-	78,464	892,144	-	-	-	-
-	-	58,848	891,714	-	-	1,000,000	-
-	-	39,232	118,725	-	-	259,500	-
37,016,326	31,119,581	22,317,221	7,314,135	-	-	-	-
37,016,326	31,119,581	22,317,221	7,314,135	-	-	-	-
6,797,716	-	4,058,435	130,057	-	-	43,748,541	-
6,797,716	-	4,058,435	130,057	-	-	43,748,541	-
384,400	42,067,900	1,220,666	3,921,897	-	-	83,348,452	-
384,400	42,067,900	1,060,666	3,921,897	-	-	83,348,452	-
-	-	160,000	-	-	-	-	-
1,419,396	-	31,000	2,273,506	-	-	-	-
288,247	-	31,000	80,000	-	-	-	-
-	-	-	346,391	-	-	-	-
-	-	-	28,629	-	-	-	-
-	-	-	93,150	-	-	-	-
-	-	-	68,355	-	-	-	-
-	-	-	621,798	-	-	-	-
-	-	-	75,000	-	-	-	-
-	-	-	296,000	-	-	-	-
-	-	-	103,000	-	-	-	-
1,096,028	-	-	532,183	-	-	-	-
35,121	-	-	29,000	-	-	-	-
1,338,003	-	536,404	928,044	-	-	-	-
493,003	-	242,604	666,442	-	-	-	-
845,000	-	293,800	261,602	-	-	-	-
-	-	100,000	2,480,000	-	-	-	-
-	-	100,000	2,480,000	-	-	-	-

高雄市地
資 本 支 出

中華民國

機關名稱	合 計	設備			
		小 計	土 地	房屋建築及設備費	公共建設及設施費
農業局主管	87,966,288	81,547,508	-	3,000,000	76,688,627
農業局	84,691,861	78,273,081	-	-	76,688,627
動物保護處	3,274,427	3,274,427	-	3,000,000	-
勞工局主管	9,296,357	9,296,357	-	-	-
勞工局	1,620,748	1,620,748	-	-	-
勞動檢查處	733,850	733,850	-	-	-
勞工教育生活中心	6,395,955	6,395,955	-	-	-
訓練就業中心	433,872	433,872	-	-	-
博愛職業技能訓練中心	111,932	111,932	-	-	-
捷運工程局主管	1,551,830,497	476,034,611	-	-	2,052,000
捷運工程局	1,551,830,497	476,034,611	-	-	2,052,000
消防局主管	144,786,890	140,685,926	10,000,000	68,259,476	-
消防局	144,786,890	140,685,926	10,000,000	68,259,476	-
文化局主管	736,427,338	732,007,338	-	561,321,564	66,214,028
文化局	233,943,526	229,523,526	-	149,316,303	63,833,950
美術館	16,665,840	16,665,840	-	-	2,380,078
圖書館	458,553,842	458,553,842	-	390,196,510	-
歷史博物館	26,114,028	26,114,028	-	21,638,751	-
電影館	1,150,102	1,150,102	-	170,000	-
交通局主管	579,606,800	294,848,246	-	2,443,332	156,870,495
交通局	579,339,598	294,581,044	-	2,443,332	156,870,495
車輛行車事故鑑定委員會	267,202	267,202	-	-	-
海洋局主管	270,758,516	270,564,230	-	1,907,138	267,483,602
海洋局	270,758,516	270,564,230	-	1,907,138	267,483,602
都市發展局主管	148,988,291	136,954,691	-	-	132,153,575
都市發展局	148,988,291	136,954,691	-	-	132,153,575
法制局主管	231,954	231,954	-	-	-
法制局	231,954	231,954	-	-	-
觀光局主管	254,649,244	254,549,244	-	-	250,175,477
觀光局	254,649,244	254,549,244	-	-	250,175,477
水利局主管	3,808,386,106	3,808,386,106	227,306,651	98,000	3,573,263,120
水利局	3,808,386,106	3,808,386,106	227,306,651	98,000	3,573,263,120
總 計	**17,573,256,316**	**13,031,598,792**	**1,184,783,642**	**1,336,410,273**	**9,330,144,300**

方總決算
分 析 表

102年度　　單位：新台幣元

及			投		資		
機械設備費	運輸設備費	資訊軟硬體設備費	雜項設備費	權利	投資	獎補助費	預備金
781,542	32,928	1,011,501	32,910	-	-	6,418,780	-
606,942	-	944,602	32,910	-	-	6,418,780	-
174,600	32,928	66,899	-	-	-	-	-
266,782	98,000	5,293,244	3,638,331	-	-	-	-
114,000	98,000	959,248	449,500	-	-	-	-
-	-	490,000	243,850	-	-	-	-
-	-	3,570,996	2,824,959	-	-	-	-
93,850	-	220,000	120,022	-	-	-	-
58,932	-	53,000	-	-	-	-	-
-	-	-	-	-	473,982,611	1,075,795,886	-
-	-	-	-	-	473,982,611	1,075,795,886	-
6,995,725	45,982,900	1,373,208	8,074,617	-	-	4,100,964	-
6,995,725	45,982,900	1,373,208	8,074,617	-	-	4,100,964	-
251,650	97,430	13,175,019	90,947,647	-	-	4,420,000	-
251,650	-	4,760,116	11,361,507	-	-	4,420,000	-
-	29,280	72,282	14,184,200	-	-	-	-
-	-	7,565,494	60,791,838	-	-	-	-
-	68,150	710,127	3,697,000	-	-	-	-
-	-	67,000	913,102	-	-	-	-
-	-	1,715,485	386,712	-	133,432,222	284,758,554	-
-	-	1,695,885	139,110	-	133,432,222	284,758,554	-
-	-	19,600	247,602	-	-	-	-
-	-	150,000	1,023,490	-	-	194,286	-
-	-	150,000	1,023,490	-	-	194,286	-
-	-	4,706,616	94,500	-	-	12,033,600	-
-	-	4,706,616	94,500	-	-	12,033,600	-
-	-	185,116	46,838	-	-	-	-
-	-	185,116	46,838	-	-	-	-
81,250	-	227,000	4,065,517	-	-	100,000	-
81,250	-	227,000	4,065,517	-	-	100,000	-
5,340,077	1,080,000	1,298,258	-	-	-	-	-
5,340,077	1,080,000	1,298,258	-	-	-	-	-
111,620,615	**124,665,286**	**123,014,360**	**193,545,483**	**-**	**627,414,833**	**4,541,657,524**	**-**

高雄市地方總決算
以前年度歲入保留款減免數明細表

中華民國102年度　　單位：新台幣元

年度別	科　　目	減　免　金　額	備　　註
90	消防局主管	1,377,742	
	消防局-消防違規罰款	1,377,742	因受處分人行方不明，且查無財產可供執行，又執行期間已逾10年，依規定辦理註銷。
	小　　計	1,377,742	
91	消防局主管	357,704	
	消防局-消防違規罰款	357,704	因受處分人行方不明，且查無財產可供執行，又執行期間已逾10年，依規定辦理註銷。
	小　　計	357,704	
92	經濟發展局主管	189,699,875	
	經濟發展局-行政罰款	189,699,875	主要係年度終了已屆滿5年，依規定辦理註銷。
	工務局主管	60,000	
	工務局-建築罰款	60,000	義務人於處分程序開始前業已停止營業，已無受行政處分罰鍰之義務，依規定辦理註銷。
	環境保護局主管	161,512	
	環境保護局-其他罰鍰-高雄縣	161,512	已依法取得債權憑證並檢同有關證件、義務人死亡且查無財產可供執行，或已逾繳納期限5年，無法移送執行，依規定辦理註銷。
	勞工局主管	120,000	
	勞工局-其他罰款	120,000	已依法取得債權憑證並檢同有關證件，依規定辦理註銷。
	小　　計	190,041,387	
93	經濟發展局主管	94,834,501	
	經濟發展局-行政罰款	94,834,501	主要係年度終了已屆滿5年，依規定辦理註銷。
	工務局主管	60,000	
	工務局-建築罰款	60,000	經撤銷行政處分在案，依規定辦理註銷。
	環境保護局主管	265,193	
	環境保護局-其他罰鍰-高雄縣	265,193	已依法取得債權憑證並檢同有關證件、義務人死亡且查無財產可供執行，或已逾繳納期限5年，無法移送執行，依規定辦理註銷。
	農業局主管	6,000	
	農業局-行政罰款	6,000	執行期間已屆滿5年，依規定辦理註銷。

高雄市地方總決算
以前年度歲入保留款減免數明細表

中華民國102年度　　單位：新台幣元

年度別	科　　目	減　免　金　額	備　　註
	小　　計	95,165,694	
94	經濟發展局主管	296,968,838	
	經濟發展局-行政罰款	296,968,838	主要係年度終了已屆滿5年，依規定辦理註銷。
	環境保護局主管	59,171,518	
	環境保護局-取締空氣污染罰款	79,000	因義務人死亡且查無財產可供執行，或裁處未合法送達且已逾3年期限，依規定辦理註銷。
	環境保護局-罰金罰鍰-高雄縣	10,000	已逾繳納期限5年，無法移送強制執行，依規定辦理註銷。
	環境保護局-計畫型補助收入-高雄縣	59,082,518	係原高雄縣政府補助款，因縣市合併後無續辦之必要，依規定辦理註銷；中央補助計畫工程預算與實際結算差異數，依實際執行狀況自行辦理註銷。
	農業局主管	10,000	
	農業局-行政罰款	10,000	執行期間已屆滿5年，依規定辦理註銷。
	勞工局主管	120,000	
	勞工局-其他罰款	120,000	已依法取得債權憑證並檢同有關證件，依規定辦理註銷。
	小　　計	356,270,356	
95	市政府主管	324,954	
	鳳山區公所-捐獻收入-高雄縣	324,954	台電補助相關工程已完工結案，依規定辦理註銷。
	經濟發展局主管	174,500,000	
	經濟發展局-行政罰款	174,500,000	主要係年度終了已屆滿5年，依規定辦理註銷。
	環境保護局主管	20,406,458	
	環境保護局-取締空氣污染罰款	18,000	因裁處未合法送達且已逾3年期限，或經撤銷處分，依規定辦理註銷。
	環境保護局-罰金罰鍰-高雄縣	365,734	已依法取得債權憑證並檢同有關證件、義務人於移送執行前死亡或執行期間已逾5年，依規定辦理註銷。
	環境保護局-計畫型補助收入-高雄縣	20,022,724	係原高雄縣政府補助款，因縣市合併後無續辦之必要，依規定辦理註銷；中央補助計畫工程預算與實際結算差異數，依實際執行狀況自行辦理註銷。
	農業局主管	10,000	
	農業局-行政罰款	10,000	執行期間已屆滿5年，依規定辦理註銷。

高雄市地方總決算
以前年度歲入保留款減免數明細表

中華民國102年度　　單位：新台幣元

年度別	科　　目	減　免　金　額	備　　註
	小　　計	195,241,412	
96	市政府主管	168,698	
	大寮區公所-捐獻收入-高雄縣	168,698	中央補助計畫工程預算與實際結算差異數，依實際執行狀況自行辦理註銷。
	經濟發展局主管	155,990,000	
	經濟發展局-行政罰款	155,000,000	主要係年度終了已屆滿5年，依規定辦理註銷。
	經濟發展局-罰金罰鍰-高雄縣	990,000	主要係年度終了已屆滿5年，依規定辦理註銷。
	環境保護局主管	84,000	
	環境保護局-取締空氣污染罰款	2,000	因裁處未依法送達，依規定辦理註銷。
	環境保護局-罰金罰鍰-高雄縣	82,000	已依法取得債權憑證並檢同有關證件，或義務人於移送執行前死亡，依規定辦理註銷。
	勞工局主管	88,072	
	勞工局-其他罰款	88,072	已依法取得債權憑證並檢同有關證件，依規定辦理註銷。
	小　　計	156,330,770	
97	經濟發展局主管	45,499,613	
	經濟發展局-行政罰款	45,499,613	主要係年度終了已屆滿5年，依規定辦理註銷。
	工務局主管	510,000	
	養護工程處-權利金	510,000	已依法取得債權憑證並檢同有關證件，依規定辦理註銷。
	環境保護局主管	3,744,418	
	環境保護局-取締空氣污染罰款	6,000	因義務人於移送執行前死亡或經撤銷處分，依規定辦理註銷。
	環境保護局-罰金罰鍰-高雄縣	46,000	因已依法取得債權憑證並檢同有關證件、義務人於移送執行前死亡，或經撤銷處分在案，依規定辦理註銷。
	環境保護局-計畫型補助收入-高雄縣	3,667,883	中央補助計畫預算與實際結算差異數，依實際執行狀況自行辦理註銷。
	環境保護局-什項收入	24,535	因義務人死亡，依規定辦理註銷。
	水利局主管	64,663,694	
	水利局-計畫型補助收入-高雄縣	64,646,694	係中央補助原高雄縣污水下水道計畫及南部科學工業園區管理局補助易淹水地區水患治理計畫，相關工程已完工結案，依規定辦理註銷。

高雄市地方總決算
以前年度歲入保留款減免數明細表

中華民國102年度　　單位：新台幣元

年度別	科　　目	減　免　金　額	備　　註
	水利局-地方政府協助收入-高雄縣	17,000	原高雄縣污水下水道建設計畫區公所配合款，因計畫已結算無需支付，依規定辦理註銷。
	小　　計	114,417,725	
98	市政府主管	224,229	
	那瑪夏區公所-計畫型補助收入-高雄縣	224,229	係以前年度誤保留依規定辦理註銷。
	工務局主管	1,190,000	
	工務局-建築罰款	110,000	因義務人死亡，依規定辦理註銷。
	養護工程處-權利金	1,080,000	已依法取得債權憑證並檢同有關證件，依規定辦理註銷。
	衛生局主管	10,000	
	衛生局-衛生罰款	10,000	經撤銷處分在案，依規定辦理註銷。
	環境保護局主管	3,409,858	
	環境保護局-取締空氣污染罰款	81,000	因義務人於移送執行前死亡、經撤銷處分或處分對象錯誤，依規定辦理註銷。
	環境保護局-罰金罰鍰-高雄縣	91,000	因義務人於移送執行前死亡或經撤銷處分，依規定辦理註銷。
	環境保護局-計畫型補助收入-高雄縣	3,237,858	係原高雄縣政府補助款，因縣市合併後無續辦之必要，依規定辦理註銷；中央補助計畫工程預算與實際結算差異數，依實際執行狀況自行辦理註銷。
	勞工局主管	6,000	
	勞工局-其他罰款	6,000	已依法取得債權憑證並檢同有關證件，依規定辦理註銷。
	水利局主管	25,000	
	水利局-地方政府協助收入-高雄縣	25,000	高雄縣污水下水道建設計畫區公所配合款，因計畫已結算無需支付，依規定辦理註銷。
	小　　計	4,865,087	
99	市政府主管	105,889,219	
	原住民事務委員會-計畫型補助收入-高雄縣	15,262,489	中央補助計畫工程預算與實際結算差異數，依實際執行狀況自行辦理註銷。
	林園區公所-捐獻收入-高雄縣	797,860	係收支對列接受中油公司補助執行大坪頂以東10號公園新闢工程，並依其預算與實際結算結果差異數辦理註銷
	美濃區公所-計畫型補助收入-高雄縣	3,646,725	中央補助計畫工程預算與實際結算差異數，依實際執行狀況自行辦理註銷。

高雄市地方總決算
以前年度歲入保留款減免數明細表

中華民國102年度　　單位：新台幣元

年度別	科　　目	減　免　金　額	備　　註
	那瑪夏區公所-計畫型補助收入-高雄縣	86,182,145	係因以前年度誤保留依規定辦理註銷及中央補助計畫工程預算與實際結算差異數，依實際執行狀況自行辦理註銷。
	財政局主管	49,102	
	財政局-罰金罰鍰-高雄縣	49,102	因義務人死亡且執行期間已屆滿5年，又無人辦理繼承登記，依規定辦理註銷。
	教育局主管	11,404,431	
	教育局-計畫型補助收入-高雄縣	11,404,431	甲仙國小校舍興建工程補助經行政院莫拉克颱風災後重建推動委員會縮減，爰不再保留。
	經濟發展局主管	1,050,938	
	經濟發展局-違章行號罰款	201,000	經撤銷處分在案，依規定辦理註銷。
	經濟發展局-使用補償金	849,938	原係以公告現值百分之五計算使用補償金，經法院判決應以百分之二予以計列，依規定辦理註銷。
	工務局主管	60,193,157	
	工務局-罰金罰鍰-高雄縣	60,000	係以前年度誤保留依規定辦理註銷。
	新建工程處-計畫型補助收入-高雄縣	60,133,157	中央補助計畫工程預算與實際結算差異數，依實際執行狀況自行辦理註銷。
	警察局主管	27,777	
	警察局-什項收入	27,777	經撤銷處分在案，依規定辦理註銷。
	環境保護局主管	23,025,065	
	環境保護局-取締空氣污染罰款	128,000	因義務人於移送執行前死亡或經撤銷處分，依規定辦理註銷。
	環境保護局-罰金罰鍰-高雄縣	202,000	因義務人死亡且查無遺產管理人或經撤銷處分在案，依規定辦理註銷。
	環境保護局-廢棄物清理費	11,921,640	係與垃圾焚化廠操作廠商於辦理99年度年結算作業程序後，配合年結算結果，逕自99年12月服務費用抵扣應退還之超繳費用，且已無再收入之可能依規定辦理註銷或因縣市合併後款項支付及收入主體相同，依規定辦理註銷。
	環境保護局-計畫型補助收入-高雄縣	10,773,425	中央補助計畫預算與實際結算差異數，依實際執行狀況自行辦理註銷。
	觀光局主管	187,102	
	觀光局-行政罰款	187,102	依法取得債權憑證，依規定辦理註銷。
	水利局主管	22,157,184	

高雄市地方總決算
以前年度歲入保留款減免數明細表

中華民國102年度　　單位：新台幣元

年度別	科　　目	減　免　金　額	備　　註
	水利局-中央各部會補助收入	18,434,081	楠梓污水下水道系統促參計畫污水處理費，與廠商進行仲裁及訴訟程序中，待判決結果後再申請補助，先行辦理註銷。
	水利局-計畫型補助收入-高雄縣	3,723,103	中央補助計畫工程預算與實際結算差異數，依實際執行狀況自行辦理註銷。
	小　　計	223,983,975	
100	市政府主管	65,948,687	
	原住民事務委員會-中央各部會補助收入	61,521,454	中央補助計畫工程預算與實際結算差異數，依實際執行狀況自行辦理註銷。
	客家事務委員會-中央各部會補助收入	1,761,773	中央補助計畫工程預算與實際結算差異數，依實際執行狀況自行辦理註銷。
	仁武區公所-中央各部會補助收入	2,264,787	中央補助計畫工程預算與實際結算差異數，依實際執行狀況自行辦理註銷。
	永安區公所-中央各部會補助收入	400,673	中央補助計畫工程預算與實際結算差異數，依實際執行狀況自行辦理註銷。
	教育局主管	9,460,384	
	體育處-中央各部會補助收入	9,460,384	苓雅、小港國民運動中心新建工程先期規劃作業不再辦理，依規定辦理註銷。
	工務局主管	75,897,205	
	工務局-建築罰款	180,000	因義務人死亡或經撤銷行政處分在案，依規定辦理註銷。
	新建工程處-中央各部會補助收入	75,717,205	中央補助計畫工程預算與實際結算差異數，依實際執行狀況自行辦理註銷。
	警察局主管	1,566,361	
	警察局-中央各部會補助收入	1,526,361	中央補助計畫工程預算與實際結算差異數，依實際執行狀況自行辦理註銷。
	刑警大隊-行政罰款	40,000	因義務人死亡，依規定辦理註銷。
	環境保護局主管	29,176,638	
	環境保護局-其他罰款	600,000	經改處金額在案，依規定辦理註銷。
	環境保護局-取締髒亂罰款	61,600	因違規人死亡、經撤銷處分或改處金額，依規定辦理註銷。
	環境保護局-取締空氣污染罰款	66,000	因義務人於移送執行前死亡、經撤銷處分，或處分人死亡，依規定辦理註銷。

高雄市地方總決算
以前年度歲入保留款減免數明細表

中華民國102年度　　單位：新台幣元

年度別	科　　目	減　免　金　額	備　　註
	環境保護局-廢棄物清理費	23,996,237	經中華民國仲裁協會仲裁結果，廠商不需支付，依規定辦理註銷。
	環境保護局-中央各部會補助收入	4,445,913	中央補助計畫預算與實際結算差異數，依實際執行狀況自行辦理註銷。
	環境保護局-什項收入	6,888	逾期違約金依契約規定屬有特殊理由，經簽奉核可後不予計罰，依規定辦理註銷。
	農業局主管	384,238	
	農業局-使用補償金	384,238	重複保留依規定辦理註銷。
	勞工局主管	280,000	
	勞工局-其他罰款	280,000	經撤銷處分在案，依規定辦理註銷。
	觀光局主管	111,800	
	觀光局-行政罰款	111,800	係保留金額誤植或依法取得債權憑證，依規定辦理註銷。
	小　　計	182,825,313	
101	市政府主管	159,739,667	
	原住民事務委員會-中央各部會補助收入	156,310,664	因計畫變更中央不予補助、凡那比風災中央補助款轉入中央統籌分配稅，或中央補助計畫工程預算與實際結算差異數，依實際執行狀況自行辦理註銷。
	茄萣區公所-一般捐獻收入	262,599	茄萣國中前人行道及崎漏里哈巴嶼農水路係台電專案補助工程，依實際發包金額結算核撥，依規定辦理註銷。
	永安區公所-一般捐獻收入	1,511,802	收支對列工程結餘款，依規定辦理註銷。
	美濃區公所-中央各部會補助收入	1,523,610	中央補助計畫工程預算與實際結算差異數，依實際執行狀況自行辦理註銷。
	美濃區公所-一般捐獻收入	79,787	高屏溪水質水量保護區水源保育與回饋計畫補助工程預算與實際結算差異數，依實際執行狀況自行辦理註銷。
	桃源區公所-中央各部會補助收入	51,205	中央補助計畫工程預算與實際結算差異數，依實際執行狀況自行辦理註銷。
	經濟發展局主管	103,000	
	經濟發展局-違章行號罰款	100,000	經撤銷處分在案，依規定辦理註銷。
	經濟發展局-場地設施使用費	3,000	係以前年度誤保留依規定辦理註銷。
	工務局主管	63,600	
	工務局-建築罰款	60,000	經撤銷行政處分在案，依規定辦理註銷。

高雄市地方總決算
以前年度歲入保留款減免數明細表

中華民國102年度　　單位：新台幣元

年度別	科　　目	減　免　金　額	備　　註
	養護工程處-其他罰款	3,600	撤回原行政處分，依規定辦理註銷。
	警察局主管	80,000	
	刑警大隊-行政罰款	80,000	因義務人死亡，依規定辦理註銷。
	衛生局主管	52,000	
	衛生局-衛生罰款	52,000	經撤銷處分在案，依規定辦理註銷。
	環境保護局主管	12,142,120	
	環境保護局-取締髒亂罰款	366,500	因違規人死亡致違規主體不存在、經撤銷處分或改處金額，依規定辦理註銷。
	環境保護局-取締空氣污染罰款	1,000,000	經撤銷原處分在案，依規定辦理註銷。
	環境保護局-取締水污染罰款	460,000	主要係經撤銷原處分在案，依規定辦理註銷。
	環境保護局-證照費	500	係企業逾期未繳納之行政規費，依規定逾期未繳費者不予受理申請，爰不再保留。
	環境保護局-審查費	14,000	係企業逾期未繳納之行政規費，依規定逾期未繳費者不予受理申請，爰不再保留。
	環境保護局-中央各部會補助收入	10,301,120	因環保署補助經費短撥，依規定辦理註銷。
	農業局主管	601,677	
	農業局-中央各部會補助收入	601,677	中央補助計畫工程預算與實際結算差異數，依實際執行狀況自行辦理註銷。
	勞工局主管	332,000	
	勞工局-其他罰款	332,000	經撤銷處分在案，依規定辦理註銷。
	消防局主管	90,000	
	消防局-消防違規罰款	90,000	因受處分人行方不明，且查無財產可供執行，依規定辦理註銷。
	文化局主管	56,045	
	文化局-中央各部會補助收入	56,045	中央補助計畫工程預算與實際結算差異數，依實際執行狀況自行辦理註銷。
	都市發展局主管	600,000	
	都市發展局-行政罰款	600,000	經撤銷原處分在案，依規定辦理註銷。
	水利局主管	4,001,922	
	水利局-中央各部會補助收入	4,001,922	中央補助計畫工程預算與實際結算差異數，依實際執行狀況自行辦理註銷

高雄市地方總決算
以前年度歲入保留款減免數明細表

中華民國102年度　　單位：新台幣元

年度別	科　　目	減　免　金　額	備　　註
			；因誤保留或都市計畫變更程序尚未完成不再向中央申請補助，依規定辦理註銷。
	小　　計	177,862,031	
	總　　計	**1,698,739,196**	

高雄市地方總決算
以前年度歲出保留款減免數明細表

中華民國102年度　　單位：新台幣元

年度別	科　　目	減　免　金　額	備　　註
93	市政府主管	744,064	
	岡山區公所-充實設備	744,064	岡山區台灣螺絲博物館新建工程委託專案管理技術服務監造作業不再保留。
	小　　計	744,064	
94	市政府主管	75,160	
	燕巢區公所-道路橋樑工程	75,160	工程賸餘款。
	交通局主管	149,153	
	交通局-新建停車場	149,153	辦理「徵求民間參與正興、農十六重劃區及美術館立體停車場投資興建」賸餘款。
	小　　計	224,313	
95	市政府主管	1,868,417	
	旗津區公所-廳舍修建	1,841,860	旗津區新行政中心工程賸餘款。
	永安區公所-其他公共工程	26,557	工程賸餘款。
	捷運工程局主管	1,224,894	
	捷運工程局-捷運建設基金	1,224,894	環狀輕軌捷運建設工程建造費不再保留。
	小　　計	3,093,311	
96	市政府主管	203,669	
	大寮區公所-道路橋樑工程	203,669	工程賸餘款。
	環境保護局主管	1,147,071	
	環境保護局-焚化廠管理	1,147,071	仁武（烏林、仁福地區）都市計畫委託規劃賸餘款。
	小　　計	1,350,740	
97	市政府主管	8,785,378	
	原住民事務委員會-原住民建設	8,785,378	仲裁案確定不需支付廠商，故不再保留。
	工務局主管	206,704	
	養護工程處-觀光管理及工程	206,704	「高雄市旗山、美濃旅遊帶委託工程設計」契約結案賸餘款。
	環境保護局主管	720,000	
	環境保護局-垃圾集運管理	720,000	收回預付律師訴訟費。
	地政局主管	5,000,000	
	地政局-地政業務管理	5,000,000	因應改制前原高雄縣各地政事務所未提存登記儲金之需要保留，惟依提存登記儲金規定已逾5年且未發生損害賠償情事，故不續辦保留。

高雄市地方總決算
以前年度歲出保留款減免數明細表

中華民國102年度　　單位：新台幣元

年度別	科　　目	減　免　金　額	備　　註
	水利局主管	4,484,986	
	水利局-水利工程	4,484,986	1.易淹水地區水患治理用地費賸餘4,212,377元。2.高雄市典寶溪及大寮區排水(B區滯洪池)委託辦理都市計畫變更工作賸餘272,609元。
	小　　計	19,197,068	
98	市政府主管	2,041,300	
	仁武區公所-其他公共工程	1,088,609	工程賸餘款。
	岡山區公所-道路橋樑工程	52,710	嘉為橋改建後續工程委託設計監造賸餘款。
	岡山區公所-其他公共工程	232,466	螺絲博物館工程賸餘款。
	湖內區公所-道路橋樑工程	269,020	保留年限已屆滿4年，拆遷案仍未執行，故不再保留。
	永安區公所-下水道工程	94,245	工程賸餘款。
	永安區公所-道路橋樑工程	200,891	工程賸餘款。
	永安區公所-其他公共工程	8,859	工程賸餘款。
	梓官區公所-農業推廣	94,500	已保留屆滿4年，故不再保留。
	民政局主管	224,642	
	殯葬管理處-充實設備	224,642	工程賸餘款。
	教育局主管	109,352	
	教育局-教育業務建築及設備	75,940	1.民生國小98年運動場服務台修繕經費賸餘款61,404元。2.內門國小二期校舍規劃費賸餘款14,536元。
	體育處-廳舍修建	33,412	工程賸餘款。
	工務局主管	3,964,952	
	新建工程處-其他公共工程	2,057,172	1.高79線道路拓寬工程(1k+300~4k+000)委託規劃設計案690,904元已逾保留年限。2.高68線道路拓寬(3k+8450~6k+140)委託規劃設計案541,244元已逾保留年限。3.大寮鳳林一、二路口改善及溪洲路拓寬工程委託規劃設計賸餘825,024元。
	新建工程處-新建道路橋梁廣場地景	1,244,874	1.鼓山內惟路365號旁6米巷道開闢工程賸餘315,092元。2.沿海三路銜接林園台17線路段拓寬工程840,744元已逾保留年限。3.其餘各項小型工程等賸餘89,038元。
	新建工程處-工程施工	588,261	仁武中欄橋改建工程588,261元已逾保留年限。
	養護工程處-公園綠地公共設施開闢改善及綠化工程	74,645	「98年度二聖公園改造工程」委託規

高雄市地方總決算
以前年度歲出保留款減免數明細表

中華民國102年度　　單位：新台幣元

年度別	科　　目	減　免　金　額	備　　註
			劃設計及監造賸餘款。
	社會局主管	99,000	
	社會局-低收入戶暨清寒市民救助計畫	99,000	預付不再保留，未收回前先轉列「經費賸餘-待納庫部份」控管。
	衛生局主管	74,236	
	衛生局-行政管理	74,236	杉林衛生所重建工程賸餘款。
	環境保護局主管	210,000	
	環境保護局-垃圾集運管理	210,000	收回預付律師訴訟費。
	消防局主管	50,000	
	消防局-救災救護勤業務	50,000	消防綜合大樓暨中央災害應變中心南部備援中心合建工程賸餘款。
	文化局主管	60,000	
	文化局-文化政策與環境推展	60,000	2009高雄文學創作獎助計畫-郭定宇，受獎勵對象因故終止合約不再保留。
	海洋局主管	259,909	
	海洋局-漁業管理	259,909	興達漁港近海泊區舢筏碼頭工程委託設計監造費請求權時效已逾民法規定期限，故不予給付廠商。
	都市發展局主管	1,331,544	
	都市發展局-都市計畫	1,331,544	擴大新訂南科高雄園區特定區計畫政府政策環境影響評估案賸餘款。
	水利局主管	994,730	
	水利局-水利工程	893,791	1.易淹水地區水患治理用地費賸餘117,339元。2.水利工程規劃設計費賸餘776,452元。
	水利局-污水系統	42	高雄市污水下水道建設第四期計畫-污水管線工程賸餘款。
	水利局-排水防洪	95,539	1.鼓山區臨海二路、鼓波街及鼓元街等一帶排水改善工程賸餘3元。2.準備金賸餘95,536元。
	水利局-溝渠維護	5,358	全市污水下水道系統維護工程賸餘款。
	小　　計	9,419,665	
99	市政府主管	13,580,673	
	原住民事務委員會-原住民建設	751,706	工程賸餘款。
	林園區公所-其他公共工程	791,105	工程賸餘款。
	仁武區公所-其他公共工程	557,468	工程賸餘款。
	田寮區公所-其他公共工程	42,039	廠商組織異動無法聯絡，經簽奉不再

高雄市地方總決算
以前年度歲出保留款減免數明細表

中華民國102年度　　單位：新台幣元

年度別	科　　目	減　免　金　額	備　　註
			保留。
	永安區公所-水利工程	615,618	工程賸餘款。
	梓官區公所-道路橋樑工程	2,613	潭子底溝道路景觀工程賸餘款。
	美濃區公所-道路橋樑工程	489,145	工程賸餘款。
	杉林區公所-其他公共工程	461,231	工程賸餘款。
	那瑪夏區公所-公墓管理	295,385	執行賸餘款。
	那瑪夏區公所-道路橋樑工程	9,574,363	工程計畫變更，不予保留。
	民政局主管	26,829	
	民政局-戶籍行政及統計	26,829	本市第一屆市長、市議員及里長選舉經費賸餘款。
	教育局主管	14,534,800	
	教育局-教育業務建築及設備	13,301,573	1.壽天國小多功能運動場工程賸餘款3,972,315元。2.路竹高中多功能體育館興建計畫賸餘款3,772,103元。3.梓官國中99年度校舍新建工程賸餘款925,528元。4.水寮國小98年度校舍新建工程賸餘款1,297,469元。5.甲仙國小98年度校舍新建工程賸餘款3,311,325元。6.茂林國小98年度校舍新建工程賸餘款22,833元。
	體育處-教育業務建築及設備	1,233,227	工程賸餘款。
	工務局主管	15,492,058	
	新建工程處-其他公共工程	93,000	興達港漁業特定區計畫1-4道路開闢工程變更都市計畫開發委託技術服務案，未執行不予保留。
	新建工程處-新建道路橋梁廣場地景	53,638	三民灣愛街後段開闢工程等賸餘款。
	新建工程處-工程施工	15,345,420	1.岡山高28線(6k+350處)及大莊、華崗、三和等里道路拓寬工程賸餘3,450,246元。2.高雄生活圈計畫-高34線新莊-甲圍道路拓寬工程(2+120~2+960)依權責數保留，其餘6,252,860元不再保留。3.高133線莫拉克颱風區域整合災修重建工程委託規劃設計監造案626,290、高18線(0k+000~1k+380)道路拓寬工程833,572元、高92線溪洲大橋災修改建工程1,470,049元、高133線莫拉克颱風區域整合災修重建工程第一標0k+520寶來溪橋重建工程415,992元及第四標6k+300~500道路新開橋重建工程198,421元、第五標4k+750紅水仙橋重建工程83,154元、第七標3k+400~850等道路重建工程536,101元、美濃區美濃溪東和橋及自強橋改建工程1,223,600元等工程已結案。4.高52線道路周邊改善工程255,135元不再保留。

高雄市地方總決算
以前年度歲出保留款減免數明細表

中華民國102年度　　單位：新台幣元

年度別	科　　目	減　免　金　額	備　　註
	社會局主管	387,775	
	社會局-老人福利推行	387,775	大寮老人文康活動中心新建工程賸餘款。
	警察局主管	1,106,682	
	警察局-行政管理	1,106,682	1.六龜分局三民分駐所廳舍重建工程1,102,875元不再保留。2.其他賸餘款3,807元。
	環境保護局主管	1,385,394	
	環境保護局-垃圾集運管理	1,150,000	收回預付律師訴訟費。
	環境保護局-綜合計劃	224,152	大社區堆肥場設備改善及建物興建工程設計監造服務費賸餘款。
	環境保護局-廢棄物管理	11,242	燕巢區舊有垃圾掩埋場復育計畫工程賸餘款。
	文化局主管	1,500,000	
	電影館-業務管理	1,500,000	補助影視拍攝製作-日安影視(綁票)案，因電影公司之相關期程與投資人投資策略改變，終止拍攝計畫，不再保留。
	海洋局主管	102,972	
	海洋局-漁業管理	102,972	興達漁港遠洋泊區疏濬工程賸餘款。
	都市發展局主管	18,601	
	都市發展局-住宅發展業務	18,601	莫拉克重建工作經費賸餘款。
	水利局主管	1,482,276	
	水利局-水利工程	1,171,167	1.易淹水地區水患治理用地費賸餘607,193元。2.水利工程規劃設計費賸餘9,844元。3.岡山區省道台19甲與國道1號高速公路涵洞下橫向連通管工程賸餘546,294元。4.委託技術服務廠商撰寫治理計畫與用地範圍線測試等作業賸餘7,836元。
	水利局-污水系統	245	1.高雄市楠梓污水下水道系統BOT案-政府應辦工程賸餘243元。2.高雄市污水下水道建設第四期計畫-污水管線工程賸餘2元。
	水利局-排水防洪	310,864	1.前鎮區擴建路排水改善工程賸餘184元。2.各區排水改善工程賸餘310,680元。
	小　　計	49,618,060	
100	市政府主管	66,755,135	
	秘書處-庶務管理	2,777,375	執行賸餘款。
	研究發展考核委員會-市政研究發展及革新	57,654	執行賸餘款。

高雄市地方總決算
以前年度歲出保留款減免數明細表

中華民國102年度　　單位：新台幣元

年度別	科　　目	減　免　金　額	備　　註
	原住民事務委員會-原住民經建福利	56,115,036	工程賸餘款。
	客家事務委員會-客家事務管理	2,258,682	工程賸餘款。
	仁武區公所-業務管理	2,264,787	工程賸餘款。
	永安區公所-小型工程	287,560	工程賸餘款。
	永安區公所-公園綠地與道路養護	34,460	工程賸餘款。
	彌陀區公所-業務管理	1,910	漯底山自然運動休閒公園興建計畫工程賸餘款。
	茂林區公所-小型工程	2,533	工程賸餘款。
	市統籌-災害準備金	2,955,138	1.豪雨復建工程賸餘242,451元。2.南瑪都颱風復建工程賸餘5,516元。3.其他工程賸餘款2,707,171元。
	民政局主管	17,462,172	
	民政局-小型工程	17,238,532	委託警察局辦理監視系統工程終止契約結清後餘額不再保留。
	殯葬管理處-多元墓政管理	223,640	工程賸餘款。
	教育局主管	19,749,497	
	體育處-廳舍修建	19,749,497	苓雅、小港國民運動中心新建工程先期規劃作業不再辦理。
	經濟發展局主管	224,217	
	經濟發展局-公民營事業管理	224,217	高雄綠能產業群聚發展推動計畫賸餘款。
	工務局主管	154,443,235	
	工務局-建照審查及施工公安使用管理	60,766	招牌廣告及樹立廣告管理業務費賸餘款。
	工務局-工程企劃業務管理及策略規劃	100,629	旗津區海岸線保護工程(潛堤)賸餘款。
	新建工程處-新建道路橋梁廣場地景	146,943,796	1.杉林高高129線13k+600(杉林大橋)道路災修工程114,657元、沿海三路接林園台17線路段拓寬工程63,204元、橋頭區捷運R22A車站聯外20米道路及8米道路拓寬工程254,030元，以上工程依權責數保留，賸餘數不再保留。2.仁武觀音湖風景區環湖道路開闢工程2,278,949元，高雄市快速道路路網建設計畫委託規劃案契約終止598,202元不再保留。3.高34線橋頭區新莊至甲圍路段道路拓寬(2k+120~2k+960)土地合法部分已徵收完畢，依後續救濟金預估數辦理保留，23,763,081元賸餘款不再保留。4.大寮鳳林一、二路口改善及溪州路拓寬工程賸餘款63,911,437元。5.高132線莫拉克颱風區域整合災修重建工程已執行完畢，僅留部分土地須補

高雄市地方總決算
以前年度歲出保留款減免數明細表

中華民國102年度　　單位：新台幣元

年度別	科　　目	減　免　金　額	備　　註
			償，其餘33,428,229元不再保留。6.高133線莫拉克颱風區域整合災修重建工程17,441,837元、左營重立路近文自路口開闢工程119,920元、前鎮鳳山溪橋改建工程145,793元、小港大坪頂特定區10號道路開闢工程545,960元、路竹第二納骨塔進場道路拓寬及擋土牆改善工程866,898元、高雄市轄區道路工程1,429,622元、鼓山內惟路365號旁6米巷道工程916,791元等工程已結案。7.其餘各項小型工程等1,065,186元皆已完工。
	養護工程處-公園綠地公共設施開闢改善及綠化工程	6,237,774	1.二苓11兒1-2兒童遊戲場土壤污染改善工程(第二期工程)實作結算賸餘款5,553,452元。2.高雄市旗山區旗尾山生態旅遊建構工程、「高雄市旗山區旗尾山生態旅遊建構工程」委託監造服務案實作結算賸餘款394,467元。3.大寮區(兒3-2)兒童遊戲場及苓雅區(綠6)綠地開闢工程委託設計監造案實作結算賸餘款168,175元。4.岡山、旗山區等地區花木栽植工程(開口契約)實作結算賸餘款101,912元。5.五甲公園整建工程委託規劃設計及監造技術服務案、前鎮國中周邊公共空間景觀改善工程委託監造技術服務等案實作結算賸餘款19,768元。
	養護工程處-公共設施改善工程	1,100,270	1.新莊仔路(博愛路至民族路)人行環境改善工程委託規劃設計監造服務案賸餘款420,402元。2.旗津六號公園、天山、大苓、泰山兒童遊戲場等改造工程委託規劃設計技術服務案實作結算賸餘款10,594元。3.高雄鳳山五甲國宅（國昌路）零碳生活景觀大街（第一階段）工程委託規劃設計監造服務案實作結算賸餘款1元。4.大社區觀音山登山步道整體景觀改善工程委託規劃設計服務案實作結算賸餘款89,205元。5.高雄市桃源區梅山五溪吊橋修復橋梁橋面工程實作結算賸餘款53,228元。6.旗山旅遊服務中心整修工程實作結算賸餘款108,632元。旗山旅遊服務中心整修工程委託設計監造實作結算賸餘款665元。7.旗山旅遊服務中心整修二期工程實作結算賸餘款417,543元。
	社會局主管	195,841	
	社會局-行政管理	195,841	五甲多功能活動中心一樓幼兒園裝修工程賸餘款。
	警察局主管	423,486	
	警察局-廳舍修建	423,486	六龜分局三民分駐所廳舍重建工程款

高雄市地方總決算
以前年度歲出保留款減免數明細表

中華民國102年度　　單位：新台幣元

年度別	科　　目	減　免　金　額	備　　註
			不再保留。
	環境保護局主管	34,962	
	環境保護局-垃圾集運管理	12,193	路竹、阿蓮垃圾衛生掩埋場及路竹一般廢棄物衛生掩埋場環境監測計畫賸餘款。
	環境保護局-都市廢棄物處理	22,769	南區資源回收廠、中區資源回收廠、大林蒲南星計畫、燕巢掩埋場及岡山掩埋場等5個場址環境影響評估相關作業計畫賸餘款。
	地政局主管	7,417,204	
	土地開發處-地上物拆遷補償及工程規劃	7,417,204	1.補償費7,405,403元不再保留。 2.美濃吉安重劃區南北2路工程賸餘款11,801元。
	農業局主管	214,048	
	農業局-農村與農業發展	214,048	西安農路災修工程賸餘款。
	文化局主管	9,106,550	
	文化局-文化資產維護與營運	592,500	高雄文化旅遊書出版行銷案，與廠商終止契約不再保留。
	文化局-文創產業與視覺藝術推展	14,050	補助2013金甘蔗影展活動經費賸餘14,050元。
	文化局-影視產業推動業務	5,000,000	因原選定電影製作團隊未能符合需求，故取消補助不再保留。
	電影館-業務管理	3,500,000	1.補助文化基金會投資電影『綁票』製作案，因為電影公司之相關期程與投資人投資策略改變，終止拍攝計畫，故1,500,000元不再保留。2.補助文化基金會投資電影，因為補助標的之電影公司之相關期程與投資人投資策略改變，終止拍攝計畫，故2,000,000元不再保留。
	海洋局主管	150,000	
	海洋局-海洋產業輔導及管理	150,000	南星計畫遊艇產業專區(第一期)開發行為環境影響評估委託技術服務案賸餘款。
	觀光局主管	433,398	
	觀光局-觀光活動推展	77,902	辦理2012高雄內門宋江陣暨全國大專院校創意宋江陣頭大賽先期規劃，因終止契約，賸餘77,902元。
	觀光局-風景區規劃與建設	350,546	辦理100年度金獅湖風景區整建工程賸餘款。
	觀光局-風景區維護與管理	4,950	辦理旗津海水浴場救生隊服務中心整修工程賸餘款。
	水利局主管	11,119,653	

高雄市地方總決算
以前年度歲出保留款減免數明細表

中華民國102年度　　單位：新台幣元

年度別	科　　目	減　免　金　額	備　　註
	水利局-污水系統	165	1.高雄市楠梓污水下水道系統BOT案-政府應辦工程賸餘41元。2.高雄市污水下水道建設第四期計畫-污水管線工程賸餘93元。3.高雄市污水下水道建設第四期計畫-用戶接管工程賸餘31元。
	水利局-排水防洪	8,943,299	1.全市排水興建工程賸餘297,204元。2.排水工程先期作業費賸餘1,433,902元。3.前鎮區擴建路排水改善工程賸餘20元。4.高雄市三民區鼎中路排水幹線工程賸餘9,383元。5.愛河、前鎮河及後勁溪水質水文監測及生態調查賸餘23元。6.民生四維及建軍里大排整治工程賸餘25,778元。7.鼓山區鼓山三路一帶排水改善工程賸餘1,541,840元。8.99年9月凡那比公共設施災後復建賸餘185,995元。9.區域排水維護工程賸餘71,814元。10.水利工程規劃設計費賸餘472,109元。11.易淹水地區水患治理計畫第3階段100年度應急工程賸餘4,840,038元。12.易淹水地區水患治理計畫用地費賸餘766元。13.雨水下水道檢討規劃及新建工程賸餘49,446元。14.高雄市旗山區五號排水拓寬工程賸餘198元。15.永安區九號水門抽水站新建工程賸餘9,496元。16.準備金賸餘5,287元。
	水利局-溝渠及防洪設施維護	150,879	1.各截匯流、抽水站機電設備維護工程賸餘53,568元。2.區域排水清疏及設施維護工程賸餘97,311元。
	水利局-水土保持	2,025,310	1.山坡地水土保持計畫工程加強維護賸餘2,025,261元。2.99年9月凡那比公共設施災後復建賸餘49元。
	小　　計	287,729,398	
101	市政府主管	28,887,520	
	研究發展考核委員會-市政研究發展及革新	74,591	執行賸餘款。
	研究發展考核委員會-聯合服務業務	397	執行賸餘款。
	原住民事務委員會-原住民衛生福利	6,300	執行賸餘款。
	原住民事務委員會-原住民部落建設	4,682,935	工程賸餘款。
	客家事務委員會-客家事務管理	903,342	工程賸餘款。
	左營區公所-業務管理	147,869	執行賸餘款。
	旗津區公所-廳舍修建	374,258	旗津區新行政中心工程賸餘款。
	大寮區公所-業務管理	131,045	工程賸餘款。
	大社區公所-業務管理	10,700	工程賸餘款。

高雄市地方總決算
以前年度歲出保留款減免數明細表

中華民國102年度　　單位：新台幣元

年度別	科　　目	減　免　金　額	備　　註
	鳥松區公所-業務管理	7,330	工程賸餘款。
	岡山區公所-業務管理	137,358	電協會補助辦理岡山區各里小型工程等賸餘款。
	岡山區公所-公園綠地與道路養護	3	岡山區行道樹養護工程賸餘款。
	燕巢區公所-業務管理	9,756	執行賸餘款。
	燕巢區公所-公園綠地與道路養護	137,880	工程賸餘款。
	阿蓮區公所-業務管理	921	執行賸餘款。
	路竹區公所-業務管理	32,000	執行賸餘款。
	路竹區公所-小型工程	13,045	工程賸餘款。
	路竹區公所-公園綠地與道路養護	19,496	路燈維護賸餘款。
	湖內區公所-業務管理	43,483	工程賸餘款。
	湖內區公所-小型工程	338	工程賸餘款。
	湖內區公所-公園綠地與道路養護	11,379	工程賸餘款。
	茄萣區公所-行政管理	3,012	公文檔案清查及銷毀之執行賸餘款。
	茄萣區公所-業務管理	291,199	執行賸餘款。
	茄萣區公所-公園綠地與道路養護	41,776	工程賸餘款。
	永安區公所-業務管理	1,471,626	工程賸餘款。
	永安區公所-小型工程	2,898,967	工程賸餘款。
	永安區公所-公園綠地與道路養護	1,889,780	工程賸餘款。
	彌陀區公所-業務管理	14,189	道路排水公共設施等緊急搶修及經常性維護工程賸餘款。
	梓官區公所-小型工程	21,806	1.梓官區茄苳里、典寶里、禮蚵里、智蚵里等6米以下巷道排水改善工程賸餘款8,738元。2.梓官區赤東里、禮蚵里、中崙里等6米以下巷道排水改善工程賸餘款 13,068元。
	旗山區公所-業務管理	342,385	旗山區道路及綠地綠美化暨養護工程、圓潭地區道路及排水改善工程賸餘款。
	美濃區公所-業務管理	2,392,301	執行賸餘款。
	六龜區公所-業務管理	307,297	工程賸餘款。
	六龜區公所-小型工程	193,962	工程賸餘款。
	六龜區公所-公園綠地與道路養護	47,761	工程賸餘款。
	甲仙區公所-小型工程	46,485	工程賸餘款。
	桃源區公所-業務管理	57,225	1.收支對列賸餘51,205元。2.工程管理費賸餘款6,020元。
	桃源區公所-公園綠地與道路養護	23,957	工程管理費賸餘款。

高雄市地方總決算
以前年度歲出保留款減免數明細表

中華民國102年度　　單位：新台幣元

年度別	科　　目	減　免　金　額	備　　註
	市統籌-災害準備金	12,099,366	1.水利災害及緊急搶修工程賸餘51,458元。2.中區污水處理廠廠區控制中心屋頂防水修繕工程賸餘8,547元。3.泰利、蘇拉及天秤颱風修復工程賸餘10,468,916元。4.金福路AC路面改善工程實作結算賸餘款224,260元。5.道路緊急搶修及經常性養護工程－實作結算賸餘款9,199元。6.旗美區道路災害復建工程(第1、3、4標)－實作結算賸餘款1,016,628元。7.高雄市鳳山區道路災害復建工程委託規劃設計監造技術服務案－實作結算賸餘款19,492元。8.186甲線沿線邊坡災害復建工程(開口契約)－實作結算賸餘款241,888元。9.旗美區道路災害復建工程委託規劃設計監造案(第2標)－實作結算賸餘款34,342元。10.蓮池潭高雄物產館災修及整建工程管理費賸餘款14,801元。11.其他工程賸餘款9,835元。
	民政局主管	441,678	
	民政局-戶籍行政業務	580	大型中英雙語指示門牌賸餘款。
	民政局-小型工程	302,935	基層建設小型工程賸餘款。
	殯葬管理處-多元墓政管理	133,015	工程賸餘款。
	殯葬管理處-火葬殯殮管理	5,148	工程賸餘款。
	財政局主管	875,902	
	財政局-非公用財產管理	875,902	1.市有土地廢棄物處理清運、圍籬暨混凝土地坪施作勞務開口契約，實作結算賸餘款103,798元。2.市有非公用土地委外清查測量，實作結算賸餘款764,160元。3.廣東一街宿舍拆除工程賸餘款7,944元。
	教育局主管	95,771,294	
	教育局-教育局暨所屬學校分基金	3,198,995	南隆國中拆除重建工程賸餘款。
	體育處-廳舍修建	92,572,299	苓雅、小港國民運動中心新建工程費89,975,508元不再辦理，故不予保留；各場、館、池及活動中心等場地零星整修工程賸餘2,596,791元。
	經濟發展局主管	5,268,344	
	經濟發展局-商業行政及管理	1,348,295	1.獎勵會展產業賸餘250,000元。2.補助商圈推展活動賸餘218,000元。3.工商展覽中心整修二期工程賸餘880,295元。
	經濟發展局-產業服務與經營輔導管理	346,124	1.本市地方產業創新研發推動計畫委託專業服務案賸餘48,520元。2.地方產業創新研發推動計畫補助廠商獎勵金賸餘297,604元。

高雄市地方總決算
以前年度歲出保留款減免數明細表

中華民國102年度　　單位：新台幣元

年度別	科　　目	減　免　金　額	備　　註
	經濟發展局-公民營事業管理	123,927	武廟市場太陽能光電工程賸餘款。
	經濟發展局-招商行政及管理	1,583,499	高雄市數位內容創意中心委託營運管理案賸餘款。
	經濟發展局-零售市場督導管理	1,043,844	前鎮第一臨時市場等不具競爭力市場退場補償金賸餘款。
	經濟發展局-攤販管理業務	822,655	1.各攤販臨時集中場公共設施改善工程賸餘810,311元。2.三山國王廟攤販集中場改善工程賸餘12,344元。
	工務局主管	94,087,317	
	工務局-建照審查及施工公安使用管理	1,012,548	1.高雄厝計畫執行賸餘款350,000元。2.建築物設置太陽光電設施計畫賸餘款85,772元。3.鄉村綠建築執行計畫賸餘款485,424元。4.其他計畫執行賸餘款91,352元。
	工務局-共同管道管理	122,968	弱電、寬頻共同管道管理賸餘款。
	工務局-工程企劃業務管理及策略規劃	1,453,157	1.工程材料委外試驗賸餘款1,063,430元。2.道路維護管理改善工作賸餘款182,792元。3.其他工程賸餘款206,935元。
	新建工程處-新建道路橋梁廣場地景	65,037,960	1.田寮區埔頂橋改建工程392,311元、阿蓮成功街拓寬工程1,360,063元、阿蓮高13線0K+000~0K+060道路拓寬工程143,423元、大寮八德路拓寬工程1,638,585元、林園東林西路拓寬工程1,947,783元以上工程依權責數保留，賸餘款不再保留。2.楠梓海軍官校圍牆旁6米巷道末端打通工程15,552元、仁武後港巷涵洞拓寬工程516,109元，以上工程依勞務契約辦理保留，賸餘款不再保留。3.仁武仁和南街27巷開闢工程151,983元、大寮高63(中正路)拓寬工程1,406,299元、林園東林西路拓寬工程2,735,294元、大寮八德路拓寬工程135,801元、林園文昌街開闢工程33,962元、岡山灣裡路15巷開闢工程14,090元、大寮區宏林一二路口改善及溪州路拓寬工程599,338元等賸餘款不再保留。4.三民遼寧2街330-1號前道路開闢工程17,000元、三民建國三路277巷西側巷道打通工程4,717,439元，以上工程依土地協議價購金額辦理保留，賸餘款不再保留。5.鼓山廣三開闢工程42,970,000元、省道台21線通往義大世界高186甲線入口路段新闢工程2,388,079元等賸餘款不再保留。6.路竹區新興路拓寬工程712,604元、橋頭區高36-2線甲樹路(里林東路-高30線)道路拓寬工程211,762元、岡山區大仁南路跨越阿公店溪橋梁新建工程489,241元、前鎮世貿前成功路拓寬工程

高雄市地方總決算
以前年度歲出保留款減免數明細表

中華民國102年度　　單位：新台幣元

年度別	科　　目	減　免　金　額	備　　註
			1,234,482元等賸餘款不再保留。 7.其餘各項小型工程等1,206,760元賸餘款不再保留。
	養護工程處-公園綠地道路公共設施維護	463,811	凹仔底森林公園景觀維護管理工作實作結算賸餘款。
	養護工程處-改善道路交通及橋隧工程	3,949,050	1.小港區與楠梓區等AC鋪面改善工程(第2標)－實作結算賸餘款1,392,905元。2.茄萣風情及愛河藍色水脈自行車道工程－實作結算賸餘款421,971元。3.橋頭區橋頭路排水改善工程－實作結算賸餘款307,255元。4.鳳山區五權南路截流工程－實作結算賸餘款271,419元。5.本市橋梁維修改善工程－實作結算賸餘款238,582元。6.鳳山區體育路人行環境改善工程－實作結算賸餘款109,246元。7.本市道路設施調查建檔及管理資訊系統建置計畫－實作結算賸餘款185,616元。8.本市楠梓區後昌路、後昌新路至藍昌路等路段人行道路型取直改善工程委託設計監造服務案－實作結算賸餘款41,580元。9.三民區光武國小及中正高工通學道工程委託規劃設計及監造技術服務案－實作結算賸餘款124,007元。10.美濃區美濃國中、美濃國小及杉林區上平國小通學步道工程等實作結算及工程管理費賸餘款856,469元。
	養護工程處-道路橋梁路燈增設	17,689	工程管理費賸餘款。
	養護工程處-公園綠地公共設施開闢改善及綠化工程	18,722,128	1.永安濕地整建工程(第2期)實作結算賸餘款10,449,469元。2.永安濕地整建工程(第2期)委託規劃設計及監造技術服務工程實作結算賸餘款341,661元。3.旗山區中山公園整建工程(第2期)第二階段及第三階段植栽工程實作結算賸餘款2,080,122元。4.全市植生牆租賃開口契約實作結算賸餘款992,920元。5.楠梓區援中段一小段249地號設施增設工程委託設計及監造服務案、大東公園(中正公園)改造工程」委託規劃設計及監造技術服務案、旗山區五明污水處理廠放流池景觀改善工程、苓雅區綠2及綠15開闢工程委託規劃設計監造案實作結算賸餘款559,161元。6.城市花田計畫-幸福岡山綠美化工程、市區行道樹及灌木補植、本市原生植物園等4處生態綠美化等工程實作結算賸餘款639,471元。7.大寮區公1生態公園及三民區精華公園景觀再造工程委託規劃設計及監造技術服務案實作結算賸餘款533,361元。8.鳳山區衛武營都會公園整體環境改善工程委託規劃設計及監造服務案實作結算賸餘款1,585,560元。9.工程管理費賸

高雄市地方總決算
以前年度歲出保留款減免數明細表

中華民國102年度　　單位：新台幣元

年度別	科　　目	減　免　金　額	備　　註
			餘款1,540,403元。
	養護工程處-公共設施改善工程	3,308,006	1.本市道路AC路面改善工程委託監造服務案實作結算賸餘款441元。2.茄萣風情及愛河藍色水脈自行車道工程-委託規劃設計及監造實作結算賸餘款84,587元。3.鳳山區體育路人行環境改善工程委託規劃設計監造服務案賸餘款39,955元。4.本市港區AC路面改善工程（擴建路及新生路）實作結算賸餘款806,138元。5.小港區與楠梓區等AC鋪面改善工程（第2標）委託監造服務實作結算賸餘款26,426元。6.市區木盆等植栽實作結算賸餘款389,687元。7.五福二路等AC路面改善及緊急搶修工程實作結算賸餘款55,184元。8.仁武、大樹、鳥松、大社等4區小型工程-委託設計及監造技術實作結算賸餘款12元。9.路竹區等5區道路經常性養護工程第2標實作結算賸餘款82元。10.岡山等區路燈維護工作賸餘款264,549元。11.旗美岡山地區小型工程實作結算賸餘款388,220元。12.岡山區中山公園（公一）改造工程及三民區精華公園改造工程地上改良物拆遷工程實作結算賸餘款1,115,158元。13.岡山區中山公園（公一）改造工程及三民區精華公園改造工程地上改良物拆遷工程委託設計監造服務案實作結算賸餘款38,018元。14.工程管理費賸餘款99,549元。
	社會局主管	641,899	
	社會局-老人福利服務計畫	412,417	北長青綜合福利服務中心裝修工程賸餘款。
	社會局-婦幼及青少年福利服務計畫	229,482	充實各遊戲據點設施執行賸餘款。
	警察局主管	4,728,518	
	警察局-業務管理	4,267,455	執行賸餘款。
	警察局-犯罪預防業務	3,056	執行賸餘款。
	警察局-廳舍修建	458,007	執行賸餘款。
	衛生局主管	262,606	
	衛生局-行政管理	191,694	社區心衛中心大順分部室內裝修經費不再保留。
	衛生局-醫政業務	70,912	茂林衛生所辦公廳舍修繕及醫師宿舍重建工程賸餘款。
	環境保護局主管	16,481,075	
	環境保護局-垃圾集運管理	3,630,351	1.本市(原高縣境內)重點區域道路暨安全島清掃計畫賸餘款2,004,870元。2.一般廢棄物清除處理隨袋徵收之

高雄市地方總決算
以前年度歲出保留款減免數明細表

中華民國102年度　　單位：新台幣元

年度別	科　　目	減　免　金　額	備　　註
			可行性評估計畫賸餘款90,000元。3.員工工作服賸餘款895,481元。4.本市一般廢棄物清除處理費隨袋徵收之可行性評估計畫賸餘款200,000元。5.收回預付律師訴訟費440,000元。
	環境保護局-土壤及水污染管理防治	97,333	1.本市土壤及地下水品質監測及管理計畫賸餘款52,500元。2.舊鐵橋竹寮溪溝水質改善工程賸餘款44,833元。
	環境保護局-都市廢棄物處理	11,256,349	1.第2次水肥委託轉運工作賸餘款900,469元。2.燕巢區域性一般廢棄物衛生掩埋場及燕巢垃圾衛生掩埋場環境監測計畫賸餘款1,250元。3.岡山華崗里應急垃圾掩埋場地下水及土壤暨河華路臨時垃圾場地下水環境監測賸餘款53,510元。4.資源回收廠垃圾焚化底渣再利用委託處理計畫賸餘款10,301,120元。
	中區資源回收廠-垃圾焚化操作	125,323	1.岡山垃圾焚化廠飛灰穩定化物裝袋作業計畫賸餘款5,922元。2.焚化爐設備歲修專業服務賸餘款77,401元。3.火警受信總機設備保養維護賸餘款42,000元。
	南區資源回收廠-垃圾焚化操作	1,371,719	飛灰穩定化物打包裝袋吊置、焚化爐設備檢修、空調系統設備保養及維修暨垃圾吊車操作技術服務作業賸餘款。
	地政局主管	2,322,989	
	土地開發處-地上物拆遷補償及工程規劃	2,200,872	農水路管理維護工程賸餘款。
	鳳山地政事務所-行政管理	60,117	電梯設備及圍籬綠美化工程賸餘款。
	仁武地政事務所-行政管理	62,000	執行賸餘款。
	新聞局主管	2,801,284	
	新聞局-出版及視聽事業之管理與輔導	2,710,620	有線電視基金收支對列之歲出保留款不再保留。
	新聞局-行銷出版及編印書刊	90,664	文宣品包裝派送案執行賸餘款。
	農業局主管	4,400,094	
	農業局-農務管理	208,029	生產履歷計畫及翁公園環境綠美化工程賸餘款。
	農業局-農村與農業發展	1,745,210	內門區明山農路等28件工程賸餘款。
	農業局-農會及合作事業輔導	32,245	本市農業教育訓練課程執行賸餘款。
	農業局-農產運銷	2,407,003	1.大社三寶農特產文化觀光季展售行銷活動賸餘款50,000元。2.高雄物產館左營高鐵店暨高雄郵局店經營委託服務案賸餘款1,188,000元。3.蓮池潭高雄物產館委託營運管理案賸餘款

高雄市地方總決算
以前年度歲出保留款減免數明細表

中華民國102年度　　單位：新台幣元

年度別	科　　目	減　免　金　額	備　　註
			1,100,000元。4.蓮潭高雄物產館環境改善工程賸餘款69,003元。
	動物保護處-行政管理	7,607	工程賸餘款。
	勞工局主管	9,695	
	勞工局-業務管理	2,000	工程賸餘款。
	勞工教育生活中心-業務管理	7,695	執行賸餘款。
	捷運工程局主管	137,259,704	
	捷運工程局-行政管理	329,400	1.新市鎮捷運沿線土地開發計畫300,000元不再保留。2.高雄都會區大眾捷運系統紅橋線路網營運期第1期財務顧問服務案賸餘款29,400元。
	捷運工程局-捷運建設基金	136,930,304	紅橋線路網之交通工程用地18,834,804元、工務行政(含法律事務費)46,070,500元及R11市府分攤款72,025,000元等不再保留。
	消防局主管	419,569	
	消防局-災害搶救業務	56,440	本市消防栓增設及改遷工程賸餘款。
	消防局-救災救護指揮業務	79,710	全國消防系統暨119受理報案系統設備維護案賸餘款。
	消防局-災害管理業務	283,419	消防綜合大樓暨中央災害應變中心南部備援中心合建工程賸餘款。
	文化局主管	6,549,465	
	文化局-文化政策與環境推展	130,000	2012高雄文學創作獎助計畫-楊美紅，受獎勵對象因故終止合約不再保留。
	文化局-文化資產維護與營運	411,900	
	文化局-文創產業與視覺藝術推展	221,000	「2012寫高雄-年輕城市微歷史」文史獎助計畫，受獎勵對象因故終止合約不再保留。
	文化局-影視產業推動業務	1,480,000	2012台灣華人原創故事編劇駐市計畫，部分入選者未能符合需求，故取消其補助不再保留。
	文化局-駁二營運中心業務	3,993,595	1.2012高雄國際鋼雕藝術節人力需求計畫賸餘款43,401元。2.蓬萊倉庫B4棟(含空地)倉庫及土地租金賸餘款997,320元。3.駁二藝術特區倉庫群整修暨週邊場域景觀改善工程賸餘款2,952,874元。
	文化局-岡山文化中心業務	26,300	皮影戲館高壓變電站新設工程賸餘款。
	美術館-業務管理	45,042	跨年度展覽：「謝春德個展」展品夾裱製作案、玻光流影約翰湯姆生世紀

高雄市地方總決算
以前年度歲出保留款減免數明細表

中華民國102年度　　單位：新台幣元

年度別	科　　目	減　免　金　額	備　　註
			影像特展專輯印製等執行賸餘款。
	圖書館-開放閱覽	106,329	1.辦理大高雄圖書分館空間設備改善計畫-林園二館工程賸餘款21,341元。2.林園分館工程賸餘款17,104元。3.岡山文化中心分館工程賸餘款67,884元。
	歷史博物館-行政管理	134,879	左營孔廟二期整修工程賸餘款。
	歷史博物館-業務管理	420	執行賸餘款。
	交通局主管	8,681,773	
	交通局-運輸規劃	3,869,902	1.岡山轉運候車亭暨周邊交通改善工程賸餘款349,751元。2.鳳山轉運候車亭暨周邊交通改善工程賸餘款763,526元。3.岡山與鳳山轉運候車亭暨周邊交通改善工程委託設計暨監造技術服務賸餘款13,275元。4.九曲堂轉運候車亭暨周邊交通改善工程賸餘款619,948元。5.旗山轉運站周邊交通改善-停六停車場改善工程賸餘款3,447元。6.旗山轉運站建設計畫經費補助賸餘款2,119,955元。
	交通局-運輸管理	4,663,458	1.投資輪船公司汰換渡輪之設計監造費賸餘款1,000,000元。2.公車路線釋出營運虧損補貼賸餘款3,663,458元。
	交通局-交通管制	148,413	1.增設交通號誌工程（三）賸餘款11,795元。2.自行車停車架採購賸餘款125,642元。3.先進交通管理系統擴充工程規劃暨建置案賸餘款10,976元。
	海洋局主管	1,850,379	
	海洋局-港務行政及管理	175,181	前鎮漁港魚貨直銷中心使用執照變更用途，因無經費可辦理改善，故與廠商終止契約不再保留。
	海洋局-漁業輔導及推廣	248,893	永安區戰車壕溝排水整治工程賸餘款。
	海洋局-漁港修建	1,426,305	蚵仔寮漁港碼頭設施改善工程賸餘款。
	都市發展局主管	1,511,259	
	都市發展局-業務管理	8	2013年亞太城市高峰會專案辦公室空間調整作業賸餘款。
	都市發展局-綜合企劃業務	442,461	1.2013亞太城市高峰會平面媒體行銷案賸餘240,096元。2.2013年亞太城市高峰會專案企劃賸餘202,365元。
	都市發展局-更新及住宅發展業務	22,952	中和國宅社區組織報備與國宅基金移撥委託案賸餘款。
	都市發展局-都市開發業務	930	美濃國家自然公園規劃案賸餘款。

高雄市地方總決算
以前年度歲出保留款減免數明細表

中華民國102年度　　單位：新台幣元

年度別	科　　目	減　免　金　額	備　　註
	都市發展局-都市規劃設計及更新業務	1,044,908	1.合群新城空地簡易綠美化工程規劃設計賸餘59,700元。2.本市(原高雄縣地區)細部計畫通盤檢討規劃案賸餘986元。3.本市(原高雄市地區)細部計畫通盤檢討規劃案賸餘9,687元。4.本市非都市土地開發審議作業系統規劃案賸餘18,836元。5.大南星填海造陸計畫環境影響說明書暨開發計畫書賸餘33,972元。6.本市產業發展用地儲備暨都市計畫圖資建置計畫賸餘7,781元。7.永安溼地與梓官蚵仔寮溼地劃設自然保留區規劃案賸餘79,234元。8.公園路橋橋體保存活化與環境改善規劃設計賸餘283,860元。9.杉林飛行運動場地整備工程賸餘550,852。
	觀光局主管	2,950,074	
	觀光局-觀光行銷管理	413,890	辦理2013高雄觀光推廣活動國際行銷賸餘款。
	觀光局-觀光產業管理	420,940	1.旗津區公所及旗津醫院舊址暨鄰近地區都市計畫變更委託執行勞務採購案終止契約，賸餘358,050元。2.「高雄伴手禮-港都盃烘焙大賽(綠豆椪)行銷推廣」活動暨行銷委託服務案賸餘5,890元。3.「高雄不打烊-拓展夜間觀光遊憩活動商機及產值」活動暨行銷委託服務案賸餘57,000元。
	觀光局-觀光活動推展	171,482	辦理2013高雄燈會藝術節賸餘款。
	觀光局-風景區規劃與建設	1,943,762	1.美麗島捷運站耶誕主題景觀創作委託服務案賸餘1,000元。2.大社區觀音山登山步道整體景觀改善工程賸餘款1,422,802元。3.月世界風景區整建工程賸餘款4,180元。4.壽山動物園園區設施改善工程賸餘款515,780元。
	水利局主管	66,423,005	
	水利局-業務管理	95,981	鳳山行政中心前棟大樓拆除工程第一階段賸餘款。
	水利局-營運管理	6,338,740	1.中區污水處理廠營運管理賸餘577,213元。2.防洪維護賸餘5,761,527元。
	水利局-污水系統	8,872,678	1.中區污水處理廠各站零星及定期檢修等工程賸餘1,433,919元。2.楠梓污水下水道系統BOT案-政府應辦工程賸餘10元。3.污水下水道營運管理水質檢測賸餘2元。4.污水下水道建設第四期計畫-用戶接管工程賸餘5,275,379元。5.鳳山鳥松系統、大樹系統、旗美系統及岡山橋頭污水工程賸餘119元。6.旗美污水下水道系統第二期實施計畫賸餘154元。7.大

高雄市地方總決算
以前年度歲出保留款減免數明細表

中華民國102年度　　單位：新台幣元

年度別	科　　目	減　免　金　額	備　　註
			樹污水下水道系統第二期實施計畫賸餘91元。8.污水下水道系統第四期檢討規劃賸餘28元。9.阿公店溪流域水質改善與環境營造工程委託設計監造賸餘1,353,211元。10.本市茄萣區茄萣大排水質改善工程委託設計監造賸餘792,395元。11.準備金賸餘17,370元。
	水利局-排水防洪	34,535,925	1.全市排水興建工程賸餘7,782,396元。2.水利工程規劃設計費賸餘1,074,562元。3.雨水下水道檢討規劃及新建工程賸餘1,626,093元。4.楠梓區右昌街與美昌街165巷抽水站工程賸餘17元。5.本市中小排水水利設施新建(含災修重建)計畫賸餘721,730元。6.旗山區市區五號排水溝抽水站新建工程賸餘991,971元。7.獅龍溪滯洪池賸餘10,465元。8.旗山地景橋改善工程賸餘55元。9.易淹水第3階段治理工程用地取得賸餘40,359元。10.本市茄萣海岸線整治計畫賸餘51元。11.大社區中里排水分洪道工程賸餘19,366,774元。12.林園區鳳芸二路雨水下水道新建工程賸餘17,670元。13.竹仔港排水上游保興橋至保寧橋右岸水防道路鋪面工程賸餘1,132元。14.小港區民益路及旗津區中洲二路430巷排水改善工程賸餘283,030元。15.準備金賸餘2,619,620元。
	水利局-溝渠及防洪設施維護	13,715,234	1.全市雨水下水道系統維護工程賸餘2,371,584元。2.全市污水下水道系統維護工程賸餘14,728元。3.河海堤防維護及河川清疏賸餘2,813,624元。4.各截匯流、抽水站機電設備維護工程賸餘6,885,309元。5.區域排水清疏及設施維護工程賸餘291,102元。6.雨水下水道維護清疏工程賸餘339,894元。7.污水下水道維護工程賸餘119,292元。8.寶珠溝截流站體改建工程賸餘386,854元。9.準備金賸餘492,847元。
	水利局-水土保持	2,864,447	1.山坡地水土保持計畫工程加強維護賸餘2,848,447元。2.長期水土保持計畫賸餘16,000元。
	小　　計	482,625,443	
	總　　計	**854,002,062**	

高雄市地方總決算

中央補助款代收代付明細表

中華民國102年度

單位：新台幣元

機關名稱	核定補助總經費	核撥數		執行數		餘額		備註
		本年度	累計	本年度	累計	結轉下年度繼續執行數	賸餘款	
合計	2,731,303,497	618,640,985	1,775,511,610	779,996,183	1,590,589,436	162,137,741	22,784,433	
市政府主管	347,987,064	154,179,770	289,139,508	159,171,573	283,746,438	4,005,557	1,387,513	
原住民事務委員會	46,552,252	46,299,352	46,299,352	44,842,758	44,842,758	1,130,000	326,594	
旗津區公所	5,000,000	-	3,374,000	81,420	3,374,000	-	-	
大寮區公所	917,894	917,894	917,894	917,894	917,894	-	-	
大樹區公所	13,000,000	6,443,224	9,268,224	9,115,019	9,268,224	-	-	
湖內區公所	6,465	6,465	6,465	6,465	6,465	-	-	
永安區公所	105,820,000	34,955,245	100,553,250	34,955,245	100,553,250	-	-	
甲仙區公所	3,702,000	3,443,775	3,443,775	3,443,775	3,443,775	-	-	
杉林區公所	670,484	670,484	670,484	670,484	670,484	-	-	
茂林區公所	14,986,205	840,180	14,586,205	1,843,780	11,915,142	2,671,063	-	
桃源區公所	83,504,808	21,999,378	36,192,903	24,533,555	35,767,650	151,290	273,963	
那瑪夏區公所	73,826,956	38,603,773	73,826,956	38,761,178	72,986,796	53,204	786,956	
民政局主管	539,114	506,907	506,907	502,667	502,667	-	4,240	
民政局	539,114	506,907	506,907	502,667	502,667	-	4,240	
教育局主管	26,702,752	22,033,906	25,749,283	17,582,394	20,395,897	2,761,689	2,591,697	
體育處	17,279,462	16,328,231	16,328,231	14,409,253	14,409,253	-	1,918,978	
家庭教育中心	9,423,290	5,705,675	9,421,052	3,173,141	5,986,644	2,761,689	672,719	
經濟發展局主管	132,252,651	39,924,682	111,974,325	45,807,890	110,555,276	485,000	934,049	
經濟發展局	132,252,651	39,924,682	111,974,325	45,807,890	110,555,276	485,000	934,049	
工務局主管	261,773,152	130,749,751	179,065,223	84,337,596	97,848,300	81,163,709	53,214	
新建工程處	181,992,507	111,387,374	117,914,962	33,242,100	37,849,730	80,065,232	-	
養護工程處	79,780,645	19,362,377	61,150,261	51,095,496	59,998,570	1,098,477	53,214	
社會局主管	516,892,603	34,333,600	516,892,603	60,915,671	498,545,447	17,246,228	1,100,928	
社會局	461,420,000	16,436,000	461,420,000	42,931,210	460,344,983	-	1,075,017	

高雄市地方總決算

中央補助款代收代付明細表

中華民國102年度

單位：新台幣元

機關名稱	核定補助總經費	核撥數		執行數		餘額		備註
		本年度	累計	本年度	累計	結轉下年度繼續執行數	賸餘款	
長青綜合服務中心	55,472,603	17,897,600	55,472,603	17,984,461	38,200,464	17,246,228	25,911	
警察局主管	2,394,000	1,942,607	1,942,607	1,942,607	1,942,607	-	-	
交通大隊	2,394,000	1,942,607	1,942,607	1,942,607	1,942,607	-	-	
環境保護局主管	134,584,531	53,447,241	108,437,142	46,802,856	89,636,180	17,470,131	1,330,831	
環境保護局	134,584,531	53,447,241	108,437,142	46,802,856	89,636,180	17,470,131	1,330,831	
地政局主管	661,919,633	27,500,898	27,517,965	16,821,788	16,834,068	10,677,757	6,140	
土地開發處	661,919,633	27,500,898	27,517,965	16,821,788	16,834,068	10,677,757	6,140	
新聞局主管	1,600,000	1,548,000	1,548,000	1,548,000	1,548,000	-	-	
新聞局	1,600,000	1,548,000	1,548,000	1,548,000	1,548,000	-	-	
農業局主管	56,297,833	54,537,360	54,537,360	49,936,939	49,936,939	-	4,600,421	
農業局	45,387,833	43,627,360	43,627,360	39,127,642	39,127,642	-	4,499,718	
動物保護處	10,910,000	10,910,000	10,910,000	10,809,297	10,809,297	-	100,703	
交通局主管	10,000,000	3,327,100	3,327,100	-	-	3,327,100	-	
交通局	10,000,000	3,327,100	3,327,100	-	-	3,327,100	-	
海洋局主管	468,670,000	88,123,062	346,398,423	188,324,044	312,795,459	22,827,564	10,775,400	
海洋局	468,670,000	88,123,062	346,398,423	188,324,044	312,795,459	22,827,564	10,775,400	
都市發展局主管	109,690,164	6,486,101	108,475,164	106,302,158	106,302,158	2,173,006	-	
都市發展局	109,690,164	6,486,101	108,475,164	106,302,158	106,302,158	2,173,006	-	

說明：本表係依中央對直轄市及縣（市）政府補助辦法第20條規定所編製之附表。

高雄市地方總決算

回饋金代收代付明細表

中華民國102年度

單位：新台幣元

機關名稱	核定補助總經費	核撥數		執行數		餘額		備註
		本年度	累計	本年度	累計	結轉下年度繼續執行數	賸餘款	
合計	294,920,170	241,156,128	294,393,378	228,472,870	265,645,032	28,748,346	-	
市政府主管	208,353,258	187,769,503	208,016,466	175,086,245	179,268,120	28,748,346	-	
左營區公所	1,574,730	1,574,730	1,574,730	1,574,730	1,574,730	-	-	
楠梓區公所	4,875,801	4,812,741	4,875,801	4,875,801	4,875,801	-	-	
苓雅區公所	435,537	435,537	435,537	435,537	435,537	-	-	
前鎮區公所	9,429,525	9,169,142	9,169,142	9,169,142	9,169,142	-	-	
旗津區公所	1,288,169	856,311	1,288,169	856,311	1,286,033	2,136	-	
小港區公所	63,366,065	47,920,882	63,289,686	44,572,472	44,572,472	18,717,214	-	
林園區公所	35,337,680	35,228,119	35,337,680	35,077,181	35,077,181	260,499	-	
大樹區公所	18,000,000	14,000,000	18,000,000	13,300,475	17,052,628	947,372	-	
大社區公所	67,963,680	67,810,000	67,963,680	59,262,555	59,262,555	8,701,125	-	
仁武區公所	5,725,606	5,725,606	5,725,606	5,725,606	5,725,606	-	-	
橋頭區公所	100,000	99,970	99,970	99,970	99,970	-	-	
湖內區公所	6,465	6,465	6,465	6,465	6,465	-	-	
梓官區公所	250,000	130,000	250,000	130,000	130,000	120,000	-	
工務局主管	86,461,912	53,281,625	86,271,912	53,281,625	86,271,912	-	-	
養護工程處	86,461,912	53,281,625	86,271,912	53,281,625	86,271,912	-	-	
文化局主管	105,000	105,000	105,000	105,000	105,000	-	-	
圖書館	105,000	105,000	105,000	105,000	105,000	-	-	

說明：本表係依「各級地方政府回饋金收支預算處理要點」第3點規定編製之附表。

高雄市地方總決算
政府投資目錄

中華民國 102 年 12 月 31 日

一、市營事業部分：　　單位：新台幣元

機關名稱	地方政府資本	股數	說明
財政局主管	61,655,025	-	
高雄市政府財政局動產質借所	61,655,025	-	
交通局主管	6,644,742,660	4,393,037	
高雄市公共汽車管理處	6,137,915,650	-	
高雄市輪船股份有限公司	463,360,000	46,336	真愛碼頭售票亭新建工程4,650,166元及購置7艘太陽能船(100年5艘、101年2艘)54,500,000元作價投資輪船公司，該公司帳列暫收及待結轉帳項。
港都汽車客運股份有限公司	43,467,010	4,346,701	對公車處減資43,467,010元，取得17輛低地板公車投資港都客運公司。
農業局主管	2,510,000	251	
岡山果菜市場股份有限公司	510,000	51	
旗山果菜市場股份有限公司	1,000,000	100	
大樹果菜市場股份有限公司	1,000,000	100	
總計	6,708,907,685	4,393,288	

高雄市地方總決算
政府投資目錄

中華民國 102 年 12 月 31 日

二、非營業特種基金部分-作業基金：　　單位：新台幣元

機關名稱	地方政府資本	股數	說明
人事處主管	125,000,000	-	
高雄市政府輔助公教人員購置住宅基金	125,000,000	-	
經濟發展局主管	140,839,397	-	
高雄市產業園區開發管理基金	140,839,397	-	
衛生局主管	2,545,608,617	-	
高雄市立各醫療院(所)醫療藥品基金	2,545,608,617	-	
地政局主管	4,471,699,540	-	
高雄市實施平均地權基金	4,471,699,540	-	
捷運局主管	473,982,611	-	
高雄市大眾捷運系統土地開發基金	473,982,611	-	
文化局主管	57,000,000	-	
高雄市紅毛港文化園區發展基金	57,000,000	-	
交通局主管	1,458,181,482	-	
高雄市停車場作業基金	1,458,181,482	-	
都市發展局主管	5,456,602,567	-	
高雄市都市更新基金	20,000,000	-	
高雄市國民住宅基金	5,331,376,702	-	
高雄市國民住宅管理維護基金	105,225,865	-	
總計	14,728,914,214	-	

高雄市地方總決算
政府投資目錄

中華民國 102 年 12 月 31 日

三、投資部分：　　單位：新台幣元

機關名稱	地方政府資本	股數	說明
財政局主管	2,617,456,000	325,855,912	
財政局	2,617,456,000	325,855,912	投資高雄銀行股份有限公司。
經濟發展局主管	2,002,919,830	2,003,200	
經濟發展局	2,002,919,830	2,003,200	(一)投資台灣省自來水股份有限公司 2,002,917,000元(股數2,002,917股) 備註： 投資台灣省自來水股份有限公司4,679,980,000元(4,679,980股)，惟其中2,677,063,000元（2,677,063股）截至102年12月31日止尚未點收，另自來水公司同意待本府於104年度預算編列投資426,632.35元後，再與本府前出資汰換自來水管線作價投資50,593,820.02元一併補足原47筆未能移轉產權土地作價股款缺口51,020,452.37元。 (二)投資台灣工礦股份有限公司 2,830元(股數283股) 備註：原岡山區公所投資，依股票性質重新指定管理機關。
農業局主管	9,800,000	980	
農業局	9,800,000	980	(一)投資高雄果菜運銷股份有限公司 4,900,000元(股數490股) (二)投資高雄肉品運銷股份有限公司 4,900,000元(股數490股)
市政府主管	41,450	4,145	
岡山區公所	41,450	4,145	(一)投資台灣農林股份有限公司 9,370元(股數937股) (二)投資台灣水泥股份有限公司 31,290元(股數3,129股) (三)投資台灣紙業股份有限公司 790元(股數79股)
海洋局主管	600,000	60	
海洋局	600,000	60	投資岡山魚市場股份有限公司 600,000元(股數60股)
總計	4,630,817,280	327,864,297	

高雄市地
財產總

中 華 民 國

分類項目 數量及價值 機關名稱	土 地			土 地 改 良 物	
	筆 數	面 積 （公頃）	價 值	數 量	價 值
市府財產總值	112,885	8,493.164265	961,175,679,733	3,330	10,594,648,664
甲、公用財產	97,410	7,345.763838	944,148,123,225	3,330	10,594,648,664
壹、公務用財產	8,875	2,008.579768	108,461,437,717	2,862	3,333,550,651
一、市議會主管	14	2.167079	347,552,237	0	0
市議會	14	2.167079	347,552,237	0	0
二、市政府主管	394	29.964278	2,943,726,351	3	1,592,075
秘書處	64	8.146827	1,333,206,813	0	0
主計處	0	0	0	0	0
人事處	0	0	0	0	0
研究發展考核委員會	0	0	0	0	0
政風處	0	0	0	0	0
原住民事務委員會	2	0.17442	20,371,462	0	0
客家事務委員會	5	0.133617	13,361,700	0	0
公務人力發展中心	16	1.6363	114,658,000	2	1,497,075
資訊中心	0	0	0	0	0
鹽埕區公所	4	0.233	58,947,196	0	0
鼓山區公所	2	0.0611	12,831,000	0	0
左營區公所	10	0.767659	88,803,490	0	0
楠梓區公所	24	1.69698	134,380,526	0	0
三民區公所	47	1.506775	283,618,890	1	95,000
新興區公所	7	0.1625	48,808,178	0	0
前金區公所	3	0.1091	41,970,892	0	0
苓雅區公所	12	0.71608	173,085,425	0	0
前鎮區公所	17	1.447433	183,741,322	0	0
旗津區公所	5	0.303599	8,782,913	0	0
小港區公所	31	0.808654	51,159,853	0	0
鳳山區公所	11	0.637473	71,332,978	0	0
林園區公所	21	1.6365	38,000,243	0	0
大寮區公所	5	0.5469	29,986,828	0	0
大樹區公所	5	0.144754	4,321,356	0	0

方總決算

目錄

102年12月31日

房屋建築及設備						機械及設備	
辦公房屋		宿舍		其他	價值	數量	價值
棟數	面積(平方公尺)	棟數	面積(平方公尺)				
4,099	8,438,127.77	673	80,808.74	3,846	96,366,630,528	211,282	29,129,056,639
3,905	8,422,135.59	663	80,005.77	3,787	96,101,102,165	211,274	29,086,951,657
3,159	7,760,779.11	648	75,298.48	3,165	88,711,475,904	209,077	28,539,787,258
8	25,607.18	2	561.24	0	83,907,328	895	35,970,308
8	25,607.18	2	561.24	0	83,907,328	895	35,970,308
207	511,519.80	106	16,297.68	53	4,077,375,219	11,718	649,063,282
8	128,211.50	76	10,047.23	1	597,984,109	674	96,037,425
0	0	0	0	0	0	215	7,444,398
0	0	0	0	0	0	141	4,246,245
0	0	0	0	0	0	164	5,587,930
0	0	0	0	0	0	81	2,484,928
2	6,259.11	0	0	0	114,562,820	278	6,773,316
4	1,870.19	2	319	0	37,146,284	264	15,417,879
1	34,094.62	0	0	0	620,830,425	178	19,903,466
0	0	0	0	0	0	903	151,110,817
3	13,807.92	0	0	0	237,929,728	137	5,499,364
9	14,034.02	0	0	0	53,894,877	250	8,350,260
9	27,814.73	5	374.56	0	101,456,994	329	9,840,549
11	17,455.92	1	74.32	0	127,384,884	320	11,011,681
18	46,656.96	0	0	32	327,487,662	378	10,293,442
3	17,574.38	5	387.9	5	140,833,968	184	22,476,358
3	4,892.04	0	0	3	34,736,385	146	9,294,280
9	27,303.31	0	0	0	425,181,693	503	32,652,524
14	23,080.61	7	497.6	5	235,144,188	491	14,834,103
3	6,266.54	2	94.24	0	26,650,126	118	4,246,741
16	27,324.04	0	0	2	303,470,938	408	13,284,935
1	25,998.33	0	0	0	84,150,500	444	11,861,977
5	2,636.32	0	0	0	4,539,640	235	6,330,662
4	3,317.09	0	0	0	4,862,800	298	8,542,774
1	973.1	0	0	0	1,026,991	165	6,099,696

高雄市地
財產總

中 華 民 國

分類項目 數量及價值 機關名稱	交通及運輸設備					雜項		
	船	飛機	汽（機）車	其他	價值	圖書	博物	其他
市府財產總值	382	0	11,795	50,742	31,660,239,684	5,861,901	6,585	185,233
甲、公用財產	382	0	11,795	50,742	31,660,239,684	5,861,901	6,585	185,233
壹、公務用財產	378	0	11,203	46,175	29,152,150,569	1,950,085	6,532	181,408
一、市議會主管	0	0	67	234	24,043,045	7	0	441
市議會	0	0	67	234	24,043,045	7	0	441
二、市政府主管	6	0	1,970	3,471	440,114,160	351	0	8,041
秘書處	0	0	34	267	70,795,517	1	0	1,194
主計處	0	0	7	9	3,537,050	0	0	82
人事處	0	0	3	4	2,734,200	0	0	44
研究發展考核委員會	0	0	3	5	2,559,257	0	0	48
政風處	0	0	3	2	1,822,356	0	0	44
原住民事務委員會	4	0	15	36	6,518,884	0	0	133
客家事務委員會	0	0	3	79	3,539,796	0	0	267
公務人力發展中心	0	0	2	42	2,857,562	33	0	236
資訊中心	0	0	0	5	3,921,172	0	0	137
鹽埕區公所	1	0	40	30	7,991,981	0	0	71
鼓山區公所	0	0	62	54	4,512,860	117	0	186
左營區公所	0	0	72	44	6,513,370	0	0	131
楠梓區公所	0	0	64	50	5,072,721	0	0	131
三民區公所	0	0	162	194	12,567,967	68	0	280
新興區公所	0	0	48	70	3,683,728	0	0	97
前金區公所	0	0	34	22	2,636,607	29	0	46
苓雅區公所	0	0	111	164	58,140,326	7	0	269
前鎮區公所	0	0	122	100	10,389,785	0	0	434
旗津區公所	0	0	18	22	2,320,318	0	0	31
小港區公所	0	0	93	93	7,521,074	1	0	433
鳳山區公所	0	0	140	99	9,515,001	0	0	396
林園區公所	0	0	44	568	31,399,189	90	0	192
大寮區公所	0	0	78	116	10,171,569	0	0	206
大樹區公所	0	0	48	28	3,886,027	0	0	136

方總決算

目錄

102年12月31日

設　　備	有　價　證　券		權　　利	總　值
價　　值	數　量	價　　值	價　　值	
12,076,236,783	327,914,548	5,274,930,400	904,053,407	1,147,181,475,838
12,076,236,783	50,060	1,100,000	904,053,407	1,124,572,455,585
10,671,179,349	50,060	1,100,000	903,594,907	269,774,276,355
17,803,988	0	0	0	509,276,906
17,803,988	0	0	0	509,276,906
355,974,211	50,000	500,000	0	8,468,345,298
61,923,293	50,000	500,000	0	2,160,447,157
2,402,991	0	0	0	13,384,439
1,576,096	0	0	0	8,556,541
1,940,949	0	0	0	10,088,136
1,383,762	0	0	0	5,691,046
4,559,228	0	0	0	152,785,710
9,875,526	0	0	0	79,341,185
8,725,618	0	0	0	768,472,146
10,129,881	0	0	0	165,161,870
2,044,390	0	0	0	312,412,659
11,238,356	0	0	0	90,827,353
7,337,670	0	0	0	213,952,073
3,813,982	0	0	0	281,663,794
13,764,670	0	0	0	647,827,631
5,303,097	0	0	0	221,105,329
1,467,959	0	0	0	90,106,123
10,558,989	0	0	0	699,618,957
19,500,713	0	0	0	463,610,111
851,313	0	0	0	42,851,411
15,583,046	0	0	0	391,019,846
17,209,144	0	0	0	194,069,600
12,084,452	0	0	0	92,354,186
7,185,092	0	0	0	60,749,063
5,529,897	0	0	0	20,863,967

高雄市地
財產總

中 華 民 國

分類項目 數量及價值 機關名稱	土地			土地改良物	
	筆 數	面 積 （公頃）	價 值	數 量	價 值
大社區公所	1	0.1252	7,261,600	0	0
仁武區公所	3	0.3331	18,066,506	0	0
鳥松區公所	1	0.1337	5,080,600	0	0
岡山區公所	10	0.60676	39,231,580	0	0
橋頭區公所	1	0.40269	26,468,814	0	0
燕巢區公所	4	0.038533	358,314	0	0
田寮區公所	7	0.901548	1,442,477	0	0
阿蓮區公所	7	0.300489	10,383,559	0	0
路竹區公所	14	0.926137	64,991,039	0	0
湖內區公所	3	0.212635	9,976,875	0	0
茄萣區公所	3	0.045945	629,389	0	0
永安區公所	2	0.024128	862,719	0	0
彌陀區公所	4	0.217738	5,443,450	0	0
梓官區公所	5	0.123747	10,690,087	0	0
旗山區公所	7	0.116189	4,862,515	0	0
美濃區公所	2	0.461107	8,299,926	0	0
六龜區公所	7	2.209082	5,553,101	0	0
甲仙區公所	11	0.773247	4,404,811	0	0
杉林區公所	2	0.11523	3,572,130	0	0
內門區公所	6	0.398002	3,683,054	0	0
茂林區公所	0	0	0	0	0
桃源區公所	0	0	0	0	0
那瑪夏區公所	3	0.6294	1,094,740	0	0
三、民政局主管	8	0.220119	13,089,110	0	0
民政局	0	0	0	0	0
殯葬管理處	0	0	0	0	0
鹽埕區戶政事務所	0	0	0	0	0
鼓山區戶政事務所	0	0	0	0	0
左營區戶政事務所	0	0	0	0	0
楠梓區戶政事務所	0	0	0	0	0

方總決算

目錄

102年12月31日

房屋建築及設備						機械及設備	
辦公房屋		宿舍		其他	價值	數量	價值
棟數	面積(平方公尺)	棟數	面積(平方公尺)				
1	1,146.56	0	0	0	3,308,500	169	6,183,078
1	6,216.15	0	0	0	27,157,088	225	10,857,011
10	8,667.88	0	0	0	105,788,098	201	5,993,994
4	3,395.00	1	136.27	0	9,611,868	290	10,302,080
1	2,233.80	0	0	0	6,254,640	199	5,823,323
1	6,391.53	0	0	0	116,712,115	167	4,638,058
1	2,992.58	0	0	0	30,521,600	124	4,949,624
2	2,723.84	0	0	0	12,441,092	145	3,899,412
11	12,942.30	0	0	1	138,254,923	270	7,597,772
4	2,353.70	0	0	0	5,578,001	171	4,812,452
3	3,142.23	0	0	0	10,325,623	144	4,313,152
2	2,172.43	0	0	0	18,603,789	243	15,406,659
1	1,478.15	0	0	0	3,145,600	190	8,450,359
2	2,130.08	0	0	0	4,560,800	238	5,689,225
3	3,348.92	1	105	0	8,791,303	214	7,290,957
1	2,035.52	0	0	0	4,671,100	186	4,840,826
2	2,350.46	0	0	1	8,486,500	159	10,054,745
2	2,340.56	1	202.35	0	12,892,424	150	5,437,380
2	1,744.14	0	0	0	10,416,114	99	2,318,689
7	4,068.13	0	0	0	8,052,100	135	3,600,576
7	1,474.87	0	0	3	20,025,000	152	7,408,562
12	1,851.65	5	4,059.21	0	24,145,911	297	13,465,700
3	4,748.59	0	0	0	8,356,018	246	12,103,898
27	10,068.52	0	0	18	80,917,563	3,501	185,946,731
0	0	0	0	0	0	339	32,447,088
0	0	0	0	2	12,168,300	229	42,714,368
0	0	0	0	0	0	62	2,273,062
0	0	0	0	0	0	136	4,674,715
0	0	0	0	5	201,200	153	4,920,937
0	0	0	0	8	481,256	215	7,655,383

分類項目 數量及價值 機關名稱	交通及運輸設備					雜項		
	船	飛機	汽（機）車	其他	價值	圖書	博物	其他
大社區公所	0	0	45	45	7,681,090	0	0	246
仁武區公所	0	0	45	64	4,898,737	1	0	145
鳥松區公所	0	0	25	239	8,126,486	1	0	279
岡山區公所	0	0	74	146	23,168,944	0	0	286
橋頭區公所	0	0	42	42	5,517,882	0	0	90
燕巢區公所	0	0	26	129	18,064,908	0	0	255
田寮區公所	0	0	31	47	3,118,470	0	0	99
阿蓮區公所	0	0	24	61	4,362,270	0	0	103
路竹區公所	0	0	49	52	5,136,937	0	0	201
湖內區公所	0	0	36	45	3,994,241	0	0	116
茄萣區公所	0	0	39	23	3,673,304	0	0	90
永安區公所	0	0	31	106	6,929,063	0	0	136
彌陀區公所	0	0	20	14	2,577,276	0	0	79
梓官區公所	0	0	29	39	4,639,064	0	0	53
旗山區公所	0	0	40	24	5,820,219	0	0	80
美濃區公所	1	0	27	43	4,328,520	2	0	95
六龜區公所	0	0	41	52	6,713,746	0	0	66
甲仙區公所	0	0	21	29	3,627,572	0	0	49
杉林區公所	0	0	21	35	3,230,558	0	0	82
內門區公所	0	0	29	22	6,085,736	0	0	59
茂林區公所	0	0	21	11	3,914,046	0	0	71
桃源區公所	0	0	23	50	6,856,950	1	0	106
那瑪夏區公所	0	0	25	50	23,039,824	0	0	31
三、民政局主管	0	0	28	196	15,854,837	5	0	2,020
民政局	0	0	6	17	4,654,960	0	0	132
殯葬管理處	0	0	4	17	2,035,850	5	0	107
鹽埕區戶政事務所	0	0	0	4	95,740	0	0	34
鼓山區戶政事務所	0	0	1	6	318,045	0	0	88
左營區戶政事務所	0	0	2	5	372,325	0	0	77
楠梓區戶政事務所	0	0	3	10	762,000	0	0	64

方總決算

目錄

102年12月31日

設　　備	有　價　證　券		權　利	總　值
價　　值	數　量	價　　值	價　　值	
9,103,733	0	0	0	33,538,001
6,279,300	0	0	0	67,258,642
11,368,848	0	0	0	136,358,026
11,334,642	0	0	0	93,649,114
2,875,245	0	0	0	46,939,904
11,334,937	0	0	0	151,108,332
2,890,660	0	0	0	42,922,831
5,537,285	0	0	0	36,623,618
7,299,119	0	0	0	223,279,790
4,273,636	0	0	0	28,635,205
3,367,086	0	0	0	22,308,554
8,371,849	0	0	0	50,174,079
3,344,076	0	0	0	22,960,761
1,927,252	0	0	0	27,506,428
5,412,531	0	0	0	32,177,525
5,224,396	0	0	0	27,364,768
4,163,379	0	0	0	34,971,471
1,398,227	0	0	0	27,760,414
2,812,728	0	0	0	22,350,219
2,722,137	0	0	0	24,143,603
2,916,727	0	0	0	34,264,335
4,498,359	0	0	0	48,966,920
1,527,945	0	0	0	46,122,425
72,020,673	0	0	0	367,828,914
3,627,713	0	0	0	40,729,761
3,002,160	0	0	0	59,920,678
1,517,010	0	0	0	3,885,812
3,111,011	0	0	0	8,103,771
4,277,438	0	0	0	9,771,900
2,215,061	0	0	0	11,113,700

中 華 民 國

分類項目 數量及價值 機關名稱	土 地			土 地 改 良 物	
	筆 數	面 積 （公頃）	價 值	數 量	價 值
三民區第一戶政事務所	0	0	0	0	0
新興區戶政事務所	0	0	0	0	0
前金區戶政事務所	0	0	0	0	0
苓雅區戶政事務所	0	0	0	0	0
前鎮區戶政事務所	0	0	0	0	0
旗津區戶政事務所	0	0	0	0	0
小港區戶政事務所	0	0	0	0	0
三民區第二戶政事務所	0	0	0	0	0
鳳山區第一戶政事務所	0	0	0	0	0
鳳山區第二戶政事務所	0	0	0	0	0
岡山區戶政事務所	0	0	0	0	0
大寮區戶政事務所	0	0	0	0	0
林園區戶政事務所	2	0.0419	3,561,500	0	0
美濃區戶政事務所	0	0	0	0	0
路竹區戶政事務所	3	0.078088	2,109,966	0	0
旗山區戶政事務所	0	0	0	0	0
大樹區戶政事務所	0	0	0	0	0
仁武區戶政事務所	0	0	0	0	0
橋頭區戶政事務所	1	0.049967	3,270,340	0	0
梓官區戶政事務所	0	0	0	0	0
燕巢區戶政事務所	0	0	0	0	0
茄萣區戶政事務所	0	0	0	0	0
鳥松區戶政事務所	0	0	0	0	0
阿蓮戶政事務所	1	0.048164	4,142,104	0	0
大社區戶政事務所	0	0	0	0	0
湖內區戶政事務所	0	0	0	0	0
彌陀區戶政事務所	0	0	0	0	0
六龜區戶政事務所	0	0	0	0	0
內門區戶政事務所	0	0	0	0	0
杉林區戶政事務所	0	0	0	0	0

方總決算

目錄

102年12月31日

房屋建築及設備						機械及設備	
辦公房屋		宿舍		其他	價值	數量	價值
棟數	面積(平方公尺)	棟數	面積(平方公尺)				
0	0	0	0	0	0	106	3,648,937
0	0	0	0	0	0	109	4,434,493
0	0	0	0	0	0	49	1,732,557
0	0	0	0	0	0	161	5,306,143
0	0	0	0	1	181,050	170	5,026,243
0	0	0	0	0	0	48	1,720,657
0	0	0	0	0	0	142	4,912,314
0	0	0	0	0	0	178	16,511,441
1	384.3	0	0	0	1,941,360	116	4,861,860
0	0	0	0	0	0	98	3,056,295
1	132	0	0	0	297,000	83	2,684,613
1	360	0	0	0	2,530,250	71	2,635,430
1	520	0	0	0	4,926,762	59	1,813,032
1	974.36	0	0	0	2,256,400	65	2,316,599
1	521.91	0	0	0	5,310,000	68	2,387,023
1	629.27	0	0	0	3,895,475	62	2,020,081
1	232.2	0	0	0	1,546,328	75	2,660,206
0	0	0	0	0	0	54	1,764,436
1	446.14	0	0	0	1,180,400	48	1,562,216
1	220.09	0	0	0	1,331,854	40	1,273,949
1	261.38	0	0	0	200,000	43	1,338,472
1	208.18	0	0	0	1,000,000	36	1,117,099
2	321.84	0	0	0	3,948,511	48	1,513,685
1	379.29	0	0	0	4,960,000	30	820,601
1	332.22	0	0	0	1,000,000	40	1,256,693
1	352.53	0	0	0	3,440,000	44	1,482,345
1	217.73	0	0	0	955,000	36	1,242,211
1	675	0	0	0	1,636,000	38	1,466,370
1	287.41	0	0	0	4,119,790	33	1,181,590
1	211.61	0	0	0	1,350,000	42	1,478,061

分類項目 數量及價值 機關名稱	交通及運輸設備					雜項		
	船	飛機	汽（機）車	其他	價值	圖書	博物	其他
三民區第一戶政事務所	0	0	1	3	321,990	0	0	77
新興區戶政事務所	0	0	1	2	112,050	0	0	52
前金區戶政事務所	0	0	0	3	77,600	0	0	60
苓雅區戶政事務所	0	0	3	8	350,296	0	0	100
前鎮區戶政事務所	0	0	1	12	762,162	0	0	109
旗津區戶政事務所	0	0	2	3	260,755	0	0	34
小港區戶政事務所	0	0	3	20	937,337	0	0	140
三民區第二戶政事務所	0	0	0	6	415,899	0	0	65
鳳山區第一戶政事務所	0	0	0	6	277,734	0	0	91
鳳山區第二戶政事務所	0	0	0	4	935,535	0	0	47
岡山區戶政事務所	0	0	0	3	101,000	0	0	45
大寮區戶政事務所	0	0	0	4	244,500	0	0	49
林園區戶政事務所	0	0	0	3	114,678	0	0	35
美濃區戶政事務所	0	0	0	3	165,000	0	0	34
路竹區戶政事務所	0	0	0	6	249,153	0	0	60
旗山區戶政事務所	0	0	0	4	325,104	0	0	51
大樹區戶政事務所	0	0	0	2	145,000	0	0	34
仁武區戶政事務所	0	0	0	3	165,000	0	0	29
橋頭區戶政事務所	0	0	0	3	327,604	0	0	31
梓官區戶政事務所	0	0	0	2	60,950	0	0	37
燕巢區戶政事務所	0	0	0	2	65,250	0	0	20
茄萣區戶政事務所	0	0	1	4	151,955	0	0	24
鳥松區戶政事務所	0	0	0	5	115,000	0	0	29
阿蓮戶政事務所	0	0	0	3	84,500	0	0	22
大社區戶政事務所	0	0	0	2	70,000	0	0	25
湖內區戶政事務所	0	0	0	3	116,000	0	0	30
彌陀區戶政事務所	0	0	0	4	119,465	0	0	19
六龜區戶政事務所	0	0	0	3	116,600	0	0	21
內門區戶政事務所	0	0	0	2	70,000	0	0	27
杉林區戶政事務所	0	0	0	1	50,000	0	0	21

方總決算

目錄

102年12月31日

設　　備	有　價　證　券		權　利	總　值
價　　值	數　量	價　　值	價　　值	
2,391,437	0	0	0	6,362,364
1,834,369	0	0	0	6,380,912
1,797,605	0	0	0	3,607,762
3,659,134	0	0	0	9,315,573
4,151,857	0	0	0	10,121,312
940,145	0	0	0	2,921,557
4,024,453	0	0	0	9,874,104
1,880,932	0	0	0	18,808,272
3,542,841	0	0	0	10,623,795
2,604,845	0	0	0	6,596,675
1,469,612	0	0	0	4,552,225
1,850,518	0	0	0	7,260,698
1,086,765	0	0	0	11,502,737
1,437,591	0	0	0	6,175,590
2,054,873	0	0	0	12,111,015
1,944,351	0	0	0	8,185,011
1,681,237	0	0	0	6,032,771
1,217,593	0	0	0	3,147,029
1,275,067	0	0	0	7,615,627
1,146,950	0	0	0	3,813,703
769,764	0	0	0	2,373,486
853,535	0	0	0	3,122,589
978,697	0	0	0	6,555,893
1,034,312	0	0	0	11,041,517
876,254	0	0	0	3,202,947
940,508	0	0	0	5,978,853
669,791	0	0	0	2,986,467
706,014	0	0	0	3,924,984
920,944	0	0	0	6,292,324
805,247	0	0	0	3,683,308

分類項目 數量及價值 機關名稱	土地			土地改良物	
	筆數	面積（公頃）	價值	數量	價值
永安區戶政事務所	1	0.002	5,200	0	0
甲仙區戶政事務所	0	0	0	0	0
田寮區戶政事務所	0	0	0	0	0
茂林區戶政事務所	0	0	0	0	0
桃源區戶政事務所	0	0	0	0	0
那瑪夏區戶政事務所	0	0	0	0	0
四、財政局主管	52	3.470999	322,376,150	1	1,290,472
財政局	6	0.700513	77,056,430	0	0
西區稅捐稽徵處	29	0.2787	50,764,820	0	0
東區稅捐稽徵處	17	2.491786	194,554,900	1	1,290,472
五、教育局主管	0	0	0	0	0
體育處	0	0	0	0	0
社會教育館	0	0	0	0	0
家庭教育中心	0	0	0	0	0
六、經濟發展局主管	0	0	0	0	0
經濟發展局	0	0	0	0	0
七、工務局主管	2	0.1452	10,509,600	2	188,267
工務局	0	0	0	0	0
新建工程處	0	0	0	0	0
養護工程處	1	0.0636	4,960,800	0	0
違章建築處理大隊	1	0.0816	5,548,800	2	188,267
八、社會局主管	122	22.813498	509,722,725	23	21,021,398
社會局	75	12.481974	379,846,608	0	0
仁愛之家	45	9.8045	68,567,170	22	20,293,398
兒童福利服務中心	0	0	0	1	728,000
無障礙之家	2	0.527024	61,308,947	0	0
長青綜合服務中心	0	0	0	0	0
家庭暴力及性侵害防治中心	0	0	0	0	0
九、警察局主管	322	22.000666	2,294,822,446	2	1,390,264
警察局	322	22.000666	2,294,822,446	2	1,390,264

方總決算

目錄

102年12月31日

房屋建築及設備						機械及設備	
辦公房屋		宿舍		其他	價值	數量	價值
棟數	面積(平方公尺)	棟數	面積(平方公尺)				
1	316.8	0	0	1	2,543,500	32	1,237,972
0	0	0	0	1	4,703,600	35	1,175,848
1	232.56	0	0	0	2,757,100	29	1,060,714
1	318.7	0	0	0	750,000	36	1,056,619
2	349	0	0	0	5,006,427	20	781,464
1	1,184.00	0	0	0	4,300,000	23	722,909
12	50,656.47	17	1,680.34	14	1,391,241,477	2,881	261,169,713
2	6,391.61	0	0	3	24,662,426	347	18,000,524
1	44,264.86	8	423.54	11	1,333,269,542	1,226	158,085,732
9	0	9	1,256.80	0	33,309,509	1,308	85,083,457
0	0	0	0	8	4,565,430	868	80,348,189
0	0	0	0	8	4,565,430	652	69,483,533
0	0	0	0	0	0	173	9,707,600
0	0	0	0	0	0	43	1,157,056
35	119,713.29	0	0	1	1,048,902,090	567	43,857,541
35	119,713.29	0	0	1	1,048,902,090	567	43,857,541
13	10,608.16	0	0	7	36,307,593	1,903	149,361,485
0	0	0	0	6	519,576	618	36,126,757
0	0	0	0	0	0	360	9,881,484
5	6,125.32	0	0	0	23,666,870	728	95,178,571
8	4,482.84	0	0	1	12,121,147	197	8,174,673
62	102,162.78	5	1,716.89	79	892,087,834	2,416	83,187,242
34	56,220.47	1	704.05	9	321,327,358	1,502	45,425,627
24	24,927.19	4	1,012.84	53	276,018,949	238	9,871,413
3	7,876.49	0	0	0	49,464,274	188	7,978,833
1	13,138.63	0	0	15	245,198,314	231	10,900,142
0	0	0	0	0	0	128	5,165,267
0	0	0	0	2	78,939	129	3,845,960
170	262,484.29	365	21,102.75	0	2,132,362,057	17,694	741,420,395
170	262,484.29	365	21,102.75	0	2,132,362,057	17,694	741,420,395

分類項目 數量及價值 機關名稱	交通及運輸設備					雜項		
	船	飛機	汽（機）車	其他	價值	圖書	博物	其他
永安區戶政事務所	0	0	0	1	50,000	0	0	20
甲仙區戶政事務所	0	0	0	2	70,000	0	0	27
田寮區戶政事務所	0	0	0	1	36,800	0	0	21
茂林區戶政事務所	0	0	0	2	72,000	0	0	20
桃源區戶政事務所	0	0	0	2	79,000	0	0	8
那瑪夏區戶政事務所	0	0	0	0	0	0	0	4
四、財政局主管	0	0	137	168	35,464,307	0	0	1,344
財政局	0	0	21	45	7,220,638	0	0	106
西區稅捐稽徵處	0	0	83	48	13,988,379	0	0	415
東區稅捐稽徵處	0	0	33	75	14,255,290	0	0	823
五、教育局主管	41	0	17	381	36,920,426	6	0	1,625
體育處	41	0	13	262	30,723,371	0	0	1,112
社會教育館	0	0	4	115	5,979,857	4	0	491
家庭教育中心	0	0	0	4	217,198	2	0	22
六、經濟發展局主管	0	0	11	34	6,147,889	0	0	322
經濟發展局	0	0	11	34	6,147,889	0	0	322
七、工務局主管	1	0	213	1,734	557,583,988	0	0	485
工務局	0	0	9	24	32,575,973	0	0	159
新建工程處	0	0	7	41	7,142,790	0	0	68
養護工程處	1	0	152	1,650	506,942,580	0	0	212
違章建築處理大隊	0	0	45	19	10,922,645	0	0	46
八、社會局主管	0	0	160	500	78,430,512	5,498	0	2,585
社會局	0	0	91	272	41,259,493	887	0	1,452
仁愛之家	0	0	15	23	7,159,324	8	0	327
兒童福利服務中心	0	0	2	78	7,913,500	4,600	0	337
無障礙之家	0	0	8	62	7,848,100	3	0	221
長青綜合服務中心	0	0	17	43	9,051,643	0	0	166
家庭暴力及性侵害防治中心	0	0	27	22	5,198,452	0	0	82
九、警察局主管	0	0	4,812	6,884	1,412,133,600	42	0	11,189
警察局	0	0	4,812	6,884	1,412,133,600	42	0	11,189

方總決算

目錄

102年12月31日

設　　備	有　價　證　券		權　利	總　值
價　　值	數　量	價　　值	價　　值	
710,538	0	0	0	4,547,210
930,641	0	0	0	6,880,089
699,970	0	0	0	4,554,584
758,041	0	0	0	2,636,660
445,287	0	0	0	6,312,178
178,562	0	0	0	5,201,471
61,866,700	0	0	0	2,073,408,819
3,096,927	0	0	0	130,036,945
15,790,049	0	0	0	1,571,898,522
42,979,724	0	0	0	371,473,352
96,333,792	0	0	0	218,167,837
69,661,523	0	0	0	174,433,857
23,600,445	0	0	0	39,287,902
3,071,824	0	0	0	4,446,078
16,049,974	0	0	0	1,114,957,494
16,049,974	0	0	0	1,114,957,494
22,263,018	0	0	0	776,213,951
8,602,844	0	0	0	77,825,150
2,198,678	0	0	0	19,222,952
9,644,667	0	0	0	640,393,488
1,816,829	0	0	0	38,772,361
92,026,627	0	0	0	1,676,476,338
42,075,005	0	0	0	829,934,091
12,269,129	0	0	0	394,179,383
20,157,446	0	0	0	86,242,053
9,240,817	0	0	0	334,496,320
5,076,321	0	0	0	19,293,231
3,207,909	0	0	0	12,331,260
992,609,392	0	0	0	7,574,738,154
992,609,392	0	0	0	7,574,738,154

分類項目 數量及價值 機關名稱	土地			土地改良物	
	筆數	面積（公頃）	價值	數量	價值
十、衛生局主管	88	8.212947	692,133,215	15	5,387,970
衛生局	34	5.516938	574,888,925	3	283,500
鹽埕區衛生所	0	0	0	0	0
鼓山區衛生所	1	0.0026	174,200	0	0
左營區衛生所	1	0.067	7,521,420	0	0
楠梓區衛生所	1	0.0384	1,267,200	0	0
三民區衛生所	1	0.032331	12,932,400	0	0
新興區衛生所	0	0	0	0	0
前金區衛生所	0	0	0	0	0
苓雅區衛生所	0	0	0	0	0
前鎮區衛生所	1	0.2124	27,612,000	0	0
旗津區衛生所	0	0	0	0	0
小港區衛生所	3	0.0684	4,514,400	0	0
三民區第二衛生所	0	0	0	0	0
鳳山區衛生所	0	0	0	0	0
岡山區衛生所	4	0.1411	6,349,500	0	0
旗山區衛生所	1	0.100261	2,238,828	0	0
美濃區衛生所	1	0.150829	2,714,922	0	0
林園區衛生所	3	0.0739	4,470,144	0	0
大寮區衛生所	1	0.0817	4,608,697	0	0
大樹區衛生所	2	0.077217	13,483,213	0	0
仁武區衛生所	1	0.0429	1,844,700	2	597,000
大社區衛生所	2	0.0728	3,413,900	0	0
鳥松區衛生所	1	0.0536	4,556,000	0	0
橋頭區衛生所	0	0	0	0	0
燕巢區衛生所	0	0	0	0	0
田寮區衛生所	2	0.086727	1,300,905	1	900,000
阿蓮區衛生所	1	0.065665	2,954,925	0	0
路竹區衛生所	1	0.157582	4,254,714	0	0
湖內區衛生所	5	0.3809	2,350,740	2	1,737,000

方總決算

目錄

102年12月31日

房屋建築及設備						機械及設備	
辦公房屋		宿舍		其他	價值	數量	價值
棟數	面積(平方公尺)	棟數	面積(平方公尺)				
88	175,736.75	6	1,084.96	27	2,650,346,515	2,954	383,050,640
20	133,088.48	1	91.8	23	2,131,516,086	1,299	283,397,725
0	0	0	0	0	0	40	1,302,842
1	915.38	0	0	0	2,693,250	54	1,807,046
1	1,217.47	0	0	0	3,758,910	60	2,085,100
1	1,041.21	0	0	0	3,137,730	39	1,417,713
1	1,303.95	0	0	0	3,851,280	53	1,957,887
0	0	0	0	0	0	43	1,492,673
0	0	0	0	0	0	49	1,561,527
0	0	0	0	0	0	44	1,378,041
1	1,721.99	0	0	0	4,576,230	70	2,142,389
1	640.85	0	0	0	1,894,500	35	1,202,813
2	1,406.34	0	0	0	6,950,019	47	1,382,320
0	0	0	0	0	0	47	1,431,421
1	1,399.61	0	0	0	33,600,000	60	9,929,470
1	1,678.35	1	68.14	0	25,931,910	63	3,287,518
2	1,727.04	0	0	0	23,238,800	32	1,731,592
3	1,865.24	0	0	0	27,763,500	21	1,104,863
1	1,878.85	0	0	0	36,860,000	26	1,099,390
1	1,518.02	0	0	0	27,360,000	25	1,007,566
2	2,226.80	0	0	0	18,572,000	54	2,198,146
1	429	0	0	0	4,590,800	30	1,726,762
2	1,627.21	0	0	0	22,421,500	29	3,083,544
1	446.9	0	0	0	2,000,000	21	1,000,175
1	478.68	0	0	0	3,000,000	17	998,252
2	1,925.76	0	0	0	25,535,350	38	1,450,354
5	2,180.36	0	0	1	26,283,523	19	839,541
2	1,174.54	0	0	0	23,402,376	37	5,251,093
1	1,628.75	0	0	0	18,386,000	41	3,636,962
2	1,522.30	0	0	0	25,270,000	44	2,770,423

分類項目 數量及價值 機關名稱	交通及運輸設備					雜項		
	船	飛機	汽（機）車	其他	價值	圖書	博物	其他
十、衛生局主管	0	0	171	304	69,274,038	5	0	1,336
衛生局	0	0	37	193	51,319,270	0	0	403
鹽埕區衛生所	0	0	2	1	110,794	0	0	12
鼓山區衛生所	0	0	2	2	166,750	0	0	21
左營區衛生所	0	0	2	2	177,337	0	0	35
楠梓區衛生所	0	0	4	0	128,850	1	0	30
三民區衛生所	0	0	0	5	180,900	0	0	31
新興區衛生所	0	0	2	0	66,150	0	0	13
前金區衛生所	0	0	2	0	68,750	0	0	8
苓雅區衛生所	0	0	2	3	190,000	0	0	5
前鎮區衛生所	0	0	1	2	136,750	0	0	42
旗津區衛生所	0	0	3	2	215,918	0	0	19
小港區衛生所	0	0	2	3	196,575	0	0	27
三民區第二衛生所	0	0	2	1	101,300	0	0	16
鳳山區衛生所	0	0	6	4	903,100	0	0	21
岡山區衛生所	0	0	8	4	343,842	2	0	45
旗山區衛生所	0	0	4	6	301,168	0	0	37
美濃區衛生所	0	0	2	4	143,410	0	0	31
林園區衛生所	0	0	3	2	201,450	0	0	27
大寮區衛生所	0	0	5	3	237,000	0	0	20
大樹區衛生所	0	0	2	6	203,533	0	0	23
仁武區衛生所	0	0	2	2	94,400	0	0	18
大社區衛生所	0	0	3	2	242,817	0	0	15
鳥松區衛生所	0	0	4	1	168,800	0	0	10
橋頭區衛生所	0	0	3	1	116,240	0	0	5
燕巢區衛生所	0	0	1	3	94,800	0	0	45
田寮區衛生所	0	0	6	5	1,095,318	0	0	29
阿蓮區衛生所	0	0	3	2	172,450	0	0	42
路竹區衛生所	0	0	5	1	202,700	2	0	28
湖內區衛生所	0	0	6	2	307,030	0	0	14

方總決算

目錄

102年12月31日

設　　備	有　價　證　券		權　利	總　值
價　　值	數　量	價　　值	價　　值	
107,169,297	0	0	0	3,907,361,675
79,518,596	0	0	0	3,120,924,102
314,628	0	0	0	1,728,264
613,382	0	0	0	5,454,628
859,537	0	0	0	14,402,304
811,890	0	0	0	6,763,383
1,461,831	0	0	0	20,384,298
371,832	0	0	0	1,930,655
271,900	0	0	0	1,902,177
399,538	0	0	0	1,967,579
1,437,324	0	0	0	35,904,693
683,832	0	0	0	3,997,063
895,972	0	0	0	13,939,286
550,180	0	0	0	2,082,901
455,560	0	0	0	44,888,130
1,190,596	0	0	0	37,103,366
1,003,103	0	0	0	28,513,491
520,369	0	0	0	32,247,064
997,818	0	0	0	43,628,802
424,872	0	0	0	33,638,135
636,250	0	0	0	35,093,142
456,647	0	0	0	9,310,309
386,116	0	0	0	29,547,877
283,912	0	0	0	8,008,887
125,892	0	0	0	4,240,384
1,128,121	0	0	0	28,208,625
679,582	0	0	0	31,098,869
1,300,737	0	0	0	33,081,581
671,425	0	0	0	27,151,801
338,748	0	0	0	32,773,941

中 華 民 國

分類項目 數量及價值 機關名稱	土地			土地改良物	
	筆數	面積（公頃）	價值	數量	價值
茄萣區衛生所	0	0	0	1	600,000
永安區衛生所	0	0	0	0	0
彌陀區衛生所	1	0.077127	1,156,905	0	0
梓官區衛生所	3	0.059156	1,335,565	3	83,650
六龜區衛生所	1	0.110047	1,210,517	1	79,920
甲仙區衛生所	7	0.275521	1,506,353	0	0
杉林區衛生所	4	0.125376	2,930,756	0	0
內門區衛生所	5	0.14247	541,386	1	186,900
茂林區衛生所	0	0	0	0	0
桃源區衛生所	0	0	0	1	920,000
那瑪夏區衛生所	0	0	0	0	0
十一、環境保護局主管	207	111.229552	1,720,922,376	11	6,541,797
環境保護局	180	70.867899	971,499,775	3	767,058
中區資源回收廠	17	12.564253	218,594,495	0	0
南區資源回收廠	10	27.7974	530,828,106	8	5,774,739
十二、地政局主管	4	0.811743	40,198,639	2	460,000
地政局	0	0	0	0	0
土地開發處	0	0	0	0	0
鹽埕地政事務所	0	0	0	0	0
新興地政事務所	0	0	0	0	0
前鎮地政事務所	1	0.1549	20,137,000	0	0
楠梓地政事務所	0	0	0	0	0
三民地政事務所	0	0	0	0	0
鳳山地政事務所	0	0	0	0	0
岡山地政事務所	0	0	0	0	0
旗山地政事務所	0	0	0	0	0
路竹地政事務所	1	0.29572	8,676,425	2	460,000
仁武地政事務所	1	0.1954	8,402,200	0	0
美濃地政事務所	1	0.165723	2,983,014	0	0
大寮地政事務所	0	0	0	0	0

方總決算

目錄

102年12月31日

房屋建築及設備						機械及設備	
辦公房屋		宿舍		其他	價值	數量	價值
棟數	面積(平方公尺)	棟數	面積(平方公尺)				
2	1,082.25	0	0	0	10,487,300	36	3,971,124
3	694.3	0	0	0	4,004,000	34	3,071,412
3	758.95	0	0	0	6,300,000	22	1,305,458
1	758.44	0	0	0	6,456,000	25	1,634,910
2	230.5	0	0	0	201,722	33	4,151,039
4	1,517.29	0	0	0	13,577,000	65	3,094,646
4	1,738.01	0	0	0	30,187,736	38	1,261,551
2	761.93	0	0	2	20,868,973	34	1,093,474
3	1,233.83	1	167	0	20,177,890	116	12,090,325
6	1,244.26	2	561.02	0	23,210,818	79	5,521,806
2	673.91	1	197	1	12,281,312	35	2,179,747
30	59,567.29	3	4,214.17	72	3,720,195,732	3,896	11,008,634,675
21	20,630.00	2	1,018.50	34	357,349,263	3,115	402,724,832
4	16,668.55	0	0	13	1,098,098,233	239	4,778,103,053
5	22,268.74	1	3,195.67	25	2,264,748,236	542	5,827,806,790
22	25,340.70	5	341.5	6	163,135,642	1,541	135,593,185
0	0	0	0	0	0	297	41,491,833
1	1,185.41	0	0	0	8,015,900	174	6,253,968
2	2,147.80	0	0	0	17,543,900	37	2,110,972
0	0	0	0	0	0	54	7,260,804
2	3,891.40	0	0	0	23,247,962	43	2,535,820
0	0	0	0	0	0	81	5,301,572
0	0	0	0	0	0	38	2,529,052
4	4,223.32	4	202	2	22,772,689	128	9,838,462
1	1,983.01	0	0	0	8,518,645	166	14,553,572
5	2,340.53	0	0	0	9,977,553	111	10,748,315
2	1,851.72	1	139.5	4	10,607,233	73	7,184,214
2	2,311.01	0	0	0	13,083,182	104	8,713,683
1	2,227.63	0	0	0	13,071,978	99	8,276,465
2	3,178.87	0	0	0	36,296,600	136	8,794,453

分類項目 數量及價值 機關名稱	交通及運輸設備					雜項		
	船	飛機	汽（機）車	其他	價值	圖書	博物	其他
茄萣區衛生所	0	0	7	1	258,073	0	0	21
永安區衛生所	0	0	2	3	122,019	0	0	21
彌陀區衛生所	0	0	2	2	141,150	0	0	27
梓官區衛生所	0	0	1	1	63,800	0	0	22
六龜區衛生所	0	0	2	1	130,950	0	0	13
甲仙區衛生所	0	0	4	6	894,599	0	0	25
杉林區衛生所	0	0	8	2	292,064	0	0	25
內門區衛生所	0	0	5	2	241,085	0	0	19
茂林區衛生所	0	0	8	10	3,511,442	0	0	49
桃源區衛生所	0	0	6	13	3,816,510	0	0	33
那瑪夏區衛生所	0	0	2	1	1,914,944	0	0	9
十一、環境保護局主管	4	0	1,016	452	1,985,643,075	3	0	2,644
環境保護局	4	0	1,001	347	1,765,326,322	0	0	1,182
中區資源回收廠	0	0	5	16	191,910,586	0	0	159
南區資源回收廠	0	0	10	89	28,406,167	3	0	1,303
十二、地政局主管	0	0	287	125	42,897,578	0	0	1,042
地政局	0	0	12	5	2,936,976	0	0	43
土地開發處	0	0	6	19	8,956,824	0	0	44
鹽埕地政事務所	0	0	3	5	294,361	0	0	14
新興地政事務所	0	0	7	2	891,645	0	0	36
前鎮地政事務所	0	0	6	2	525,920	0	0	54
楠梓地政事務所	0	0	6	7	1,957,120	0	0	91
三民地政事務所	0	0	7	2	671,616	0	0	38
鳳山地政事務所	0	0	41	13	3,987,426	0	0	143
岡山地政事務所	0	0	32	17	3,263,893	0	0	103
旗山地政事務所	0	0	32	15	4,039,758	0	0	139
路竹地政事務所	0	0	42	6	4,319,595	0	0	95
仁武地政事務所	0	0	42	2	2,890,473	0	0	79
美濃地政事務所	0	0	14	22	3,398,573	0	0	92
大寮地政事務所	0	0	37	8	4,763,398	0	0	71

方總決算

目錄

102年12月31日

設　　備	有　價　證　券		權　利	總　值
價　　值	數　量	價　　值	價　　值	
554,106	0	0	0	15,870,603
620,530	0	0	0	7,817,961
840,701	0	0	0	9,744,214
574,422	0	0	0	10,148,347
329,257	0	0	0	6,103,405
732,315	0	0	0	19,804,913
755,882	0	0	0	35,427,989
791,902	0	0	0	23,723,720
1,479,365	0	0	0	37,259,022
1,354,127	0	0	0	34,823,261
346,500	0	0	0	16,722,503
696,650,155	0	0	0	19,138,587,810
66,794,998	0	0	0	3,564,462,248
212,526,321	0	0	0	6,499,232,688
417,328,836	0	0	0	9,074,892,874
60,284,105	0	0	5,000,000	447,569,149
2,410,843	0	0	0	46,839,652
1,959,463	0	0	0	25,186,155
611,620	0	0	0	20,560,853
1,292,674	0	0	0	9,445,123
1,931,357	0	0	0	48,378,059
3,053,358	0	0	5,000,000	15,312,050
1,942,881	0	0	0	5,143,549
12,387,769	0	0	0	48,986,346
5,756,965	0	0	0	32,093,075
5,720,624	0	0	0	30,486,250
6,123,154	0	0	0	37,370,621
5,340,568	0	0	0	38,430,106
4,619,246	0	0	0	32,349,276
7,133,583	0	0	0	56,988,034

中 華 民 國

分類項目 數量及價值 機關名稱	土地			土地改良物	
	筆數	面積（公頃）	價值	數量	價值
十三、新聞局主管	3	0.5343	12,564,250	0	0
新聞局	0	0	0	0	0
高雄廣播電臺	3	0.5343	12,564,250	0	0
十四、兵役局主管	47	15.8283	221,668,090	9	17,703,860
兵役局	47	15.8283	221,668,090	9	17,703,860
十五、農業局主管	17	12.833124	514,633,199	4	3,875,957
農業局	11	11.688183	488,815,029	4	3,875,957
動物保護處	6	1.144941	25,818,170	0	0
十六、勞工局主管	12	2.646071	155,818,790	1	1,236,000
勞工局	2	0.332771	45,998,678	1	1,236,000
勞動檢查處	4	0.2221	12,698,823	0	0
勞工教育生活中心	0	0	0	0	0
訓練就業中心	6	2.0912	97,121,289	0	0
博愛職業技能訓練中心	0	0	0	0	0
十七、捷運工程局主管	2	1.501426	179,994,420	0	0
捷運工程局	2	1.501426	179,994,420	0	0
十八、消防局主管	73	6.279484	427,737,133	0	0
消防局	73	6.279484	427,737,133	0	0
十九、文化局主管	10	3.035756	127,726,109	3	14,080,000
文化局	0	0	0	0	0
美術館	0	0	0	0	0
圖書館	0	0	0	0	0
歷史博物館	10	3.035756	127,726,109	3	14,080,000
電影館	0	0	0	0	0
廿、交通局主管	9	1.343675	108,056,230	1	1,594,067
交通局	9	1.343675	108,056,230	1	1,594,067
車輛行車事故鑑定委員會	0	0	0	0	0
廿一、海洋局主管	35	15.151425	416,404,997	0	0
海洋局	35	15.151425	416,404,997	0	0
廿二、都市發展局主管	14	0.902766	91,687,469	0	0
都市發展局	14	0.902766	91,687,469	0	0

方總決算

目錄

102年12月31日

房屋建築及設備						機械及設備	
辦公房屋		宿舍		其他	價值	數量	價值
棟數	面積(平方公尺)	棟數	面積(平方公尺)				
3	1,829.48	0	0	2	27,866,544	426	35,154,849
0	0	0	0	0	0	268	21,029,364
3	1,829.48	0	0	2	27,866,544	158	14,125,485
3	1,977.02	0	0	27	139,514,568	180	21,353,880
3	1,977.02	0	0	27	139,514,568	180	21,353,880
9	20,228.68	0	0	22	195,900,946	669	115,696,567
4	14,661.80	0	0	21	130,069,686	368	89,440,889
5	5,566.88	0	0	1	65,831,260	301	26,255,678
11	89,229.70	3	168.51	3	838,899,562	1,318	62,957,698
2	20,193.04	0	0	1	415,682,873	230	16,667,701
0	0	0	0	0	0	275	8,379,598
4	35,237.07	0	0	2	216,459,933	166	12,080,269
5	33,799.59	3	168.51	0	206,756,756	641	25,718,198
0	0	0	0	0	0	6	111,932
0	0	0	0	0	0	14	363,024
0	0	0	0	0	0	14	363,024
51	65,279.32	0	0	7	518,419,133	3,229	199,239,648
51	65,279.32	0	0	7	518,419,133	3,229	199,239,648
9	37,830.14	0	0	3	769,775,870	3,054	159,806,265
0	0	0	0	0	0	574	27,470,244
5	31,777.97	0	0	0	709,516,909	388	25,860,975
0	0	0	0	0	0	1,780	85,961,706
4	6,052.17	0	0	3	60,258,961	199	13,574,770
0	0	0	0	0	0	113	6,938,570
2	113.07	0	0	0	1,637,300	3,200	239,498,260
2	113.07	0	0	0	1,637,300	3,188	239,034,785
0	0	0	0	0	0	12	463,475
5	34,454.07	0	0	5	395,481,854	443	56,014,661
5	34,454.07	0	0	5	395,481,854	443	56,014,661
6	4,768.03	0	0	0	23,548,729	391	15,006,540
6	4,768.03	0	0	0	23,548,729	391	15,006,540

分類項目 數量及價值 機關名稱	交通及運輸設備					雜項		
	船	飛機	汽（機）車	其他	價值	圖書	博物	其他
十三、新聞局主管	0	0	9	403	56,239,224	0	0	287
新聞局	0	0	4	67	5,896,354	0	0	176
高雄廣播電臺	0	0	5	336	50,342,870	0	0	111
十四、兵役局主管	0	0	5	5	3,029,735	0	0	49
兵役局	0	0	5	5	3,029,735	0	0	49
十五、農業局主管	0	0	47	53	30,299,237	2	0	264
農業局	0	0	13	39	7,412,588	1	0	153
動物保護處	0	0	34	14	22,886,649	1	0	111
十六、勞工局主管	0	0	76	188	22,027,826	33	0	823
勞工局	0	0	32	7	3,876,639	2	0	70
勞動檢查處	0	0	27	2	3,357,626	3	0	46
勞工教育生活中心	0	0	6	170	10,698,862	3	0	466
訓練就業中心	0	0	11	9	4,094,699	24	0	241
博愛職業技能訓練中心	0	0	0	0	0	1	0	0
十七、捷運工程局主管	0	0	0	1	45,000	0	0	1
捷運工程局	0	0	0	1	45,000	0	0	1
十八、消防局主管	166	0	837	2,687	2,273,393,663	7	0	6,321
消防局	166	0	837	2,687	2,273,393,663	7	0	6,321
十九、文化局主管	0	0	36	796	47,058,280	13,363	0	3,275
文化局	0	0	14	174	16,185,705	1	0	496
美術館	0	0	5	146	6,955,850	11	0	848
圖書館	0	0	16	322	18,395,149	3,533	0	1,429
歷史博物館	0	0	1	79	3,660,741	3,993	0	281
電影館	0	0	0	75	1,860,835	5,825	0	221
廿、交通局主管	0	0	29	5,465	423,393,064	0	0	358
交通局	0	0	29	5,462	423,331,064	0	0	339
車輛行車事故鑑定委員會	0	0	0	3	62,000	0	0	19
廿一、海洋局主管	4	0	12	93	10,707,827	0	0	217
海洋局	4	0	12	93	10,707,827	0	0	217
廿二、都市發展局主管	0	0	9	57	6,689,011	0	0	99
都市發展局	0	0	9	57	6,689,011	0	0	99

方總決算

目錄

102年12月31日

設　　備	有　價　證　券		權　利	總　值
價　　值	數　量	價　　值	價　　值	
17,404,948	0	0	0	149,229,815
9,648,899	0	0	0	36,574,617
7,756,049	0	0	0	112,655,198
1,754,073	0	0	0	405,024,206
1,754,073	0	0	0	405,024,206
11,742,574	0	0	0	872,148,480
5,843,964	0	0	0	725,458,113
5,898,610	0	0	0	146,690,367
35,986,461	0	0	0	1,116,926,337
1,864,710	0	0	0	485,326,601
1,835,429	0	0	0	26,271,476
16,440,549	0	0	0	255,679,613
15,821,825	0	0	0	349,512,767
23,948	0	0	0	135,880
98,000	0	0	0	180,500,444
98,000	0	0	0	180,500,444
263,205,386	0	0	0	3,681,994,963
263,205,386	0	0	0	3,681,994,963
193,861,515	0	0	0	1,312,308,039
26,340,522	0	0	0	69,996,471
51,835,050	0	0	0	794,168,784
77,469,816	0	0	0	181,826,671
19,927,757	0	0	0	239,228,338
18,288,370	0	0	0	27,087,775
12,898,020	0	0	638,950,876	1,426,027,817
12,259,121	0	0	638,950,876	1,424,863,443
638,899	0	0	0	1,164,374
13,504,939	60	600,000	0	892,714,278
13,504,939	60	600,000	0	892,714,278
5,654,581	0	0	0	142,586,330
5,654,581	0	0	0	142,586,330

分類項目 數量及價值 機關名稱	土地			土地改良物	
	筆數	面積（公頃）	價值	數量	價值
廿三、法制局主管	0	0	0	0	0
法制局	0	0	0	0	0
廿四、觀光局主管	3	0.237174	15,363,362	0	0
觀光局	3	0.237174	15,363,362	0	0
廿五、水利局主管	24	25.337391	1,410,292,810	1	10,723,673
水利局	24	25.337391	1,410,292,810	1	10,723,673
廿六、作業使用部份	4,355	1,271.718491	93,541,994,999	2,784	3,246,464,851
(一)經發局主管	136	49.699816	296,209,050	0	0
高雄市產業園區開發管理基金	136	49.699816	296,209,050	0	0
(二)社會局主管	0	0	0	0	0
公益彩券盈餘基金	0	0	0	0	0
(三)交通局主管	347	52.217763	3,913,530,458	107	152,826,194
停車場作業基金	347	52.217763	3,913,530,458	107	152,826,194
(四)環保局主管	1	0.113796	1,024,164	0	0
高雄市環境保護基金	1	0.113796	1,024,164	0	0
(五)農業局主管	0	0	0	0	0
高雄市農業發展基金	0	0	0	0	0
(六)勞工局主管	2	0.003757	13,365,000	0	0
勞工權益基金	0	0	0	0	0
身心障礙者就業基金	2	0.003757	13,365,000	0	0
(七)地政局主管	0	0	0	0	0
實施平均地權基金	0	0	0	0	0
(八)都市發展局主管	26	1.713993	104,308,082	0	0
都市更新基金	0	0	0	0	0
國民住宅基金	26	1.713993	104,308,082	0	0
國民住宅管理維護基金	0	0	0	0	0
(九)衛生局主管(各醫療院所醫療藥品基金)	19	5.327069	566,896,095	3	891,855
各區衛生所醫療藥品基金	0	0	0	0	0
民生醫院	4	1.2008	144,276,040	0	0
中醫醫院	1	0.003883	590,216	0	0
凱旋醫院	12	2.783486	325,026,039	3	891,855
聯合醫院	2	1.3389	97,003,800	0	0

方總決算

目錄

102年12月31日

房屋建築及設備						機械及設備	
辦公房屋		宿舍		其他	價值	數量	價值
棟數	面積(平方公尺)	棟數	面積(平方公尺)				
0	0	0	0	0	0	66	2,785,475
0	0	0	0	0	0	66	2,785,475
9	12,406.05	0	0	10	182,908,941	444	55,563,740
9	12,406.05	0	0	10	182,908,941	444	55,563,740
10	16,959.53	0	0	4	165,207,286	1,635	648,229,558
10	16,959.53	0	0	4	165,207,286	1,635	648,229,558
2,357	6,090,544.36	136	28,130.44	2,797	68,777,270,777	143,173	13,170,413,707
8	15,150.46	0	0	3	427,763,944	291	74,868,428
8	15,150.46	0	0	3	427,763,944	291	74,868,428
0	0	0	0	0	0	295	8,475,226
0	0	0	0	0	0	295	8,475,226
22	92,936.74	0	0	27	1,463,618,113	958	433,743,667
22	92,936.74	0	0	27	1,463,618,113	958	433,743,667
0	0	0	0	3	13,395,917	604	114,625,459
0	0	0	0	3	13,395,917	604	114,625,459
0	0	0	0	0	0	25	2,804,950
0	0	0	0	0	0	25	2,804,950
2	534.14	0	0	3	11,546,214	11	513,130
0	0	0	0	0	0	0	0
2	534.14	0	0	3	11,546,214	11	513,130
0	0	0	0	0	0	2,521	201,357,940
0	0	0	0	0	0	2,521	201,357,940
5	9,431.05	0	0	0	229,486,336	43	1,055,783
0	0	0	0	0	0	4	213,780
5	9,431.05	0	0	0	229,486,336	0	0
0	0	0	0	0	0	39	842,003
45	145,271.73	6	703.11	241	2,643,280,068	7,846	1,223,129,246
0	0	0	0	0	0	186	8,544,698
33	29,057.79	3	176.96	67	424,446,799	2,910	482,561,126
1	82.12	0	0	0	860,491	176	9,207,203
8	68,735.57	3	526.15	113	1,350,609,944	1,997	125,159,010
3	47,396.25	0	0	61	867,362,834	2,577	597,657,209

分類項目 數量及價值 機關名稱	交通及運輸設備					雜項		
	船	飛機	汽（機）車	其他	價值	圖書	博物	其他
廿三、法制局主管	0	0	2	11	1,821,851	0	0	60
法制局	0	0	2	11	1,821,851	0	0	60
廿四、觀光局主管	2	0	30	96	26,876,918	0	0	222
觀光局	2	0	30	96	26,876,918	0	0	222
廿五、水利局主管	3	0	44	127	80,901,595	0	0	395
水利局	3	0	44	127	80,901,595	0	0	395
廿六、作業使用部份	151	0	1,178	21,710	21,465,159,883	1,930,763	0	135,963
(一)經發局主管	0	0	4	40	5,985,655	0	0	113
高雄市產業園區開發管理基金	0	0	4	40	5,985,655	0	0	113
(二)社會局主管	0	0	1	61	3,234,362	0	0	362
公益彩券盈餘基金	0	0	1	61	3,234,362	0	0	362
(三)交通局主管	0	0	271	155	134,547,228	0	0	198
停車場作業基金	0	0	271	155	134,547,228	0	0	198
(四)環保局主管	2	0	329	31	586,272,702	0	0	224
高雄市環境保護基金	2	0	329	31	586,272,702	0	0	224
(五)農業局主管	0	0	0	2	162,810	0	0	1
高雄市農業發展基金	0	0	0	2	162,810	0	0	1
(六)勞工局主管	0	0	1	0	670,000	0	0	21
勞工權益基金	0	0	0	0	0	0	0	3
身心障礙者就業基金	0	0	1	0	670,000	0	0	18
(七)地政局主管	0	0	254	13	30,676,830	0	0	226
實施平均地權基金	0	0	254	13	30,676,830	0	0	226
(八)都市發展局主管	0	0	0	0	0	0	0	5
都市更新基金	0	0	0	0	0	0	0	1
國民住宅基金	0	0	0	0	0	0	0	0
國民住宅管理維護基金	0	0	0	0	0	0	0	4
(九)衛生局主管(各醫療院所醫療藥品基金)	0	0	47	328	43,975,490	13	0	2,782
各區衛生所醫療藥品基金	0	0	22	15	2,961,436	0	0	159
民生醫院	0	0	6	38	13,057,425	2	0	798
中醫醫院	0	0	3	3	1,280,630	0	0	97
凱旋醫院	0	0	10	200	17,741,963	9	0	1,241
聯合醫院	0	0	6	72	8,934,036	2	0	487

方總決算

目錄

102年12月31日

設　　備	有　價　證　券		權　利	總　值
價　　值	數　量	價　　值	價　　值	
1,529,592	0	0	0	6,136,918
1,529,592	0	0	0	6,136,918
9,330,949	0	0	0	290,043,910
9,330,949	0	0	0	290,043,910
25,719,964	0	0	0	2,341,074,886
25,719,964	0	0	0	2,341,074,886
6,329,841,279	0	0	259,644,031	206,790,789,527
33,329,676	0	0	0	838,156,753
33,329,676	0	0	0	838,156,753
10,870,072	0	0	0	22,579,660
10,870,072	0	0	0	22,579,660
7,184,141	0	0	0	6,105,449,801
7,184,141	0	0	0	6,105,449,801
48,200,846	0	0	0	763,519,088
48,200,846	0	0	0	763,519,088
28,500	0	0	0	2,996,260
28,500	0	0	0	2,996,260
949,545	0	0	0	27,043,889
60,900	0	0	0	60,900
888,645	0	0	0	26,982,989
21,256,544	0	0	0	253,291,314
21,256,544	0	0	0	253,291,314
127,904	0	0	0	334,978,105
26,500	0	0	0	240,280
0	0	0	0	333,794,418
101,404	0	0	0	943,407
136,130,946	0	0	0	4,614,303,700
3,953,493	0	0	0	15,459,627
36,648,856	0	0	0	1,100,990,246
4,492,598	0	0	0	16,431,138
57,049,167	0	0	0	1,876,477,978
33,986,832	0	0	0	1,604,944,711

高雄市地
財產總

中 華 民 國

分類項目 數量及價值 機關名稱	土 地			土 地 改 良 物	
	筆 數	面 積 （公頃）	價 值	數 量	價 值
(十)教育局主管(教育發展基金)	2,954	1,012.765643	67,642,746,612	2,674	3,092,746,802
教育局	597	183.798494	8,510,521,819	28	101,904,228
市立空中大學	7	2.3702	137,471,600	9	22,707,654
高中高職小計	267	130.495332	13,832,410,299	226	378,462,330
市立高雄中學	8	7.9182	1,348,346,387	13	27,057,858
市立高雄女中	14	4.58882	712,031,295	7	11,440,365
市立前鎮高中	17	4.5786	503,646,000	13	11,024,064
市立左營高中	21	6.493167	470,435,975	19	27,991,394
市立中山高中	2	4.6792	145,055,200	8	15,196,168
市立小港高中	1	5.977249	508,066,165	7	37,209,127
市立新莊高中	10	6.9453	527,842,800	17	11,517,775
市立瑞祥高中	3	4.8224	605,326,049	9	11,918,024
市立三民高中	7	9.392178	885,763,894	6	6,780,523
市立中正高中	30	4.690817	1,752,795,589	6	7,945,121
市立鼓山高中	26	5.0021	404,510,689	13	9,608,210
市立新興高中	10	3.310388	832,795,130	2	7,157,050
市立楠梓高中	1	5.722988	200,304,580	5	4,272,635
市立路竹高中	6	6.060355	163,629,585	6	8,682,327
市立仁武高中	17	4.6589	200,332,700	6	32,599,075
市立林園高中	21	5.844794	205,364,497	17	11,919,045
市立文山高中	3	0.0176	792,000	15	9,646,442
市立福誠高中	4	5.324084	537,932,143	12	18,303,407
市立六龜高中	19	3.002963	24,154,691	8	8,247,250
市立高雄高工	8	10.0076	1,273,791,625	1	2,320,000
市立高雄高商	7	5.63	1,249,094,770	10	15,413,879
市立中正高工	26	3.6444	523,398,430	6	53,813,204
市立海青工商	2	0.0009	63,000	13	15,359,607
市立三民家商	3	6.7333	511,730,800	2	5,544,749
市立仁武特殊教育學校	1	5.449029	245,206,305	5	7,495,031

方總決算

目錄

102年12月31日

房屋建築及設備						機械及設備	
辦公房屋		宿舍		其他	價值	數量	價值
棟數	面積(平方公尺)	棟數	面積(平方公尺)				
2,245	5,593,961.60	130	27,427.33	2,500	45,238,637,679	126,872	4,510,198,259
14	41,787.95	0	0	0	253,952,738	6,345	229,206,647
5	54,139.44	0	0	36	247,031,900	595	71,281,367
243	1,019,136.16	13	4,728.06	468	8,351,490,419	32,801	1,362,605,448
28	52,908.09	3	365.99	6	461,948,836	1,307	62,588,314
8	47,006.41	0	0	16	468,771,487	1,303	47,182,389
12	40,460.32	0	0	13	453,369,392	1,100	39,038,581
15	31,435.41	0	0	6	214,194,961	1,203	40,321,165
5	47,582.44	0	0	18	380,448,138	1,294	54,433,038
5	50,859.66	0	0	12	598,700,627	1,193	54,221,747
5	50,764.19	0	0	37	415,976,813	1,043	38,571,444
8	48,804.30	0	0	8	365,154,630	1,260	74,018,499
3	47,763.09	0	0	0	307,906,630	1,117	37,426,672
5	48,346.23	0	0	12	429,746,003	1,495	45,073,351
7	47,308.58	0	0	1	199,189,824	1,026	41,006,992
3	32,469.52	3	278.16	1	262,997,145	867	38,136,044
2	27,099.37	0	0	43	291,532,900	1,020	34,784,324
13	28,533.36	0	0	11	204,980,520	909	29,123,705
8	19,078.22	0	0	1	191,106,357	510	14,456,360
15	50,785.85	0	0	10	260,164,505	471	12,004,429
10	26,637.23	1	1,076.66	8	107,955,892	719	19,959,444
15	28,500.69	0	0	11	251,473,608	792	22,060,220
6	9,822.60	6	3,007.25	3	99,211,099	278	8,434,311
20	64,724.95	0	0	4	602,617,581	4,533	213,780,131
23	51,143.39	0	0	11	503,863,503	1,852	65,549,026
6	46,248.67	0	0	204	354,716,024	3,423	220,005,187
13	54,068.35	0	0	22	510,350,371	2,491	90,217,298
6	51,704.52	0	0	10	263,946,928	1,190	45,324,253
2	15,080.72	0	0	0	151,166,645	405	14,888,524

中 華 民 國

分類項目 數量及價值 機關名稱	交通及運輸設備					雜項		
	船	飛機	汽（機）車	其他	價值	圖書	博物	其他
(十)教育局主管(教育發展基金)	148	0	258	18,197	1,004,058,400	1,930,718	0	131,814
教育局	0	0	37	83	31,579,215	2	0	838
市立空中大學	0	0	3	112	8,400,591	43,223	0	538
高中高職小計	4	0	57	4,240	222,541,988	393,076	0	29,588
市立高雄中學	4	0	1	206	10,512,024	27,244	0	1,537
市立高雄女中	0	0	0	113	5,066,797	7,946	0	1,282
市立前鎮高中	0	0	1	237	8,089,509	14,852	0	1,433
市立左營高中	0	0	0	251	9,682,376	27,813	0	1,936
市立中山高中	0	0	0	214	8,899,122	14,745	0	1,648
市立小港高中	0	0	0	439	11,485,273	21,088	0	1,658
市立新莊高中	0	0	0	170	6,871,135	29,237	0	1,454
市立瑞祥高中	0	0	0	170	23,973,414	32,280	0	1,107
市立三民高中	0	0	0	217	7,156,881	25,453	0	1,162
市立中正高中	0	0	0	184	5,486,233	32,217	0	1,497
市立鼓山高中	0	0	0	178	6,215,216	25,866	0	1,074
市立新興高中	0	0	1	54	10,584,440	10,948	0	874
市立楠梓高中	0	0	0	71	6,460,786	23,037	0	849
市立路竹高中	0	0	1	141	3,628,383	1,858	0	886
市立仁武高中	0	0	1	66	2,263,905	2,316	0	807
市立林園高中	0	0	1	90	2,661,046	2,311	0	695
市立文山高中	0	0	0	96	4,283,565	42	0	925
市立福誠高中	0	0	1	241	6,780,047	1,142	0	886
市立六龜高中	0	0	1	39	3,633,306	3,072	0	310
市立高雄高工	0	0	31	177	16,256,900	21,153	0	1,631
市立高雄高商	0	0	0	354	13,325,958	26,245	0	1,057
市立中正高工	0	0	0	157	7,667,231	19,757	0	1,541
市立海青工商	0	0	1	125	7,029,710	13,839	0	908
市立三民家商	0	0	0	215	8,988,835	8,605	0	1,573
市立仁武特殊教育學校	0	0	17	35	25,539,896	10	0	858

方總決算

目錄

102年12月31日

設　　備	有　價　證　券		權　利	總　值
價　　值	數　量	價　　值	價　　值	
5,730,367,804	0	0	0	127,218,755,556
43,157,250	0	0	0	9,170,321,897
76,756,396	0	0	0	563,649,508
1,275,271,435	0	0	0	25,422,781,919
98,401,281	0	0	0	2,008,854,700
47,936,901	0	0	0	1,292,429,234
57,319,383	0	0	0	1,072,486,929
73,294,178	0	0	0	835,920,049
61,022,734	0	0	0	665,054,400
63,822,020	0	0	0	1,273,504,959
76,563,247	0	0	0	1,077,343,214
62,627,892	0	0	0	1,143,018,508
54,725,028	0	0	0	1,299,759,628
75,029,776	0	0	0	2,316,076,073
44,705,527	0	0	0	705,236,458
45,656,012	0	0	0	1,197,325,821
37,337,733	0	0	0	574,692,958
34,210,660	0	0	0	444,255,180
24,897,646	0	0	0	465,656,043
29,650,723	0	0	0	521,764,245
27,907,211	0	0	0	170,544,554
33,219,210	0	0	0	869,768,635
11,124,527	0	0	0	154,805,184
64,591,369	0	0	0	2,173,357,606
49,453,113	0	0	0	1,896,700,249
67,143,547	0	0	0	1,226,743,623
37,454,044	0	0	0	660,474,030
68,901,231	0	0	0	904,436,796
28,276,442	0	0	0	472,572,843

中 華 民 國

分類項目 數量及價值 機關名稱	土地			土地改良物	
	筆數	面積（公頃）	價值	數量	價值
國民中學小計	503	240.930828	13,880,744,507	688	782,478,264
市立前金國中	2	1.727799	259,170,000	10	8,445,834
市立獅甲國中	2	3.171478	380,577,360	11	15,270,395
市立楠梓國中	10	2.9085	105,263,874	20	35,925,078
市立苓雅國中	2	2.3264	495,550,331	6	8,211,014
市立鼎金國中	7	3.624246	332,887,916	15	10,118,125
市立左營國中	15	9.633391	697,946,116	9	20,503,955
市立三民國中	4	3.1192	408,626,564	8	3,560,530
市立旗津國中	2	0.57885	7,525,050	8	6,793,074
市立前鎮國中	17	6.1646	516,226,900	14	14,875,713
市立五福國中	1	1.8874	366,363,214	3	6,169,556
市立鹽埕國中	3	0.9798	136,725,000	1	72,000
市立七賢國中	3	4.460989	473,646,675	9	12,383,749
市立壽山國中	1	0.017	161,500	15	27,908,665
市立大仁國中	2	0.026291	2,892,010	16	7,114,464
市立大義國中	30	3.5331	252,658,039	9	11,510,259
市立右昌國中	1	3.4745	271,011,000	12	18,650,563
市立瑞豐國中	3	2.8925	410,735,000	9	13,379,055
市立立德國中	0	0	0	2	2,587,621
市立光華國中	1	1.162476	168,559,020	13	13,118,892
市立後勁國中	6	2.875	120,750,000	10	9,069,725
市立小港國中	14	3.705835	226,056,075	10	13,672,744
市立鳳林國中	3	2.9471	32,418,100	7	12,379,398
市立興仁國中	4	2.830958	240,615,530	13	21,388,726
市立民族國中	1	3.240176	495,228,500	10	15,813,100
市立龍華國中	6	3.5435	251,177,000	11	12,278,578
市立中山國中	1	2.9873	253,920,500	17	17,585,689
市立陽明國中	1	4.1547	436,243,500	12	13,817,535
市立英明國中	1	1.982008	283,010,922	13	17,861,338
市立明義國中	4	6.942283	368,892,834	17	47,865,059

方總決算

目錄

102年12月31日

房屋建築及設備						機械及設備	
辦公房屋		宿舍		其他	價值	數量	價值
棟數	面積(平方公尺)	棟數	面積(平方公尺)				
542	1,533,687.49	43	6,318.41	600	12,922,613,333	26,020	873,058,429
2	19,367.88	0	0	1	109,874,021	270	8,905,193
5	21,444.41	0	0	2	170,865,684	293	11,820,517
11	34,569.69	0	0	16	370,613,032	389	11,265,785
8	19,866.90	9	555.02	5	80,587,185	289	8,426,874
12	22,818.85	0	0	13	142,950,190	304	15,939,183
5	38,748.63	0	0	6	614,004,397	479	13,846,127
3	33,399.78	2	83.01	3	249,486,932	472	19,321,947
6	18,900.86	0	0	12	157,119,213	247	11,741,190
5	22,613.74	1	104.84	1	288,722,764	503	15,363,516
6	24,885.43	0	0	0	207,818,746	486	17,251,254
6	15,211.18	0	0	0	88,247,815	230	9,882,568
7	48,886.09	0	0	1	517,193,853	428	15,302,644
9	14,928.86	0	0	15	60,168,737	314	13,651,828
17	15,951.13	0	0	3	43,401,149	259	10,747,545
4	21,521.61	0	0	15	268,977,086	576	18,398,731
9	30,834.96	0	0	12	125,076,795	533	22,399,415
7	36,161.19	0	0	13	164,589,416	290	9,004,065
0	0	0	0	0	0	214	7,750,071
6	21,408.16	0	0	0	105,641,674	548	15,858,828
10	19,999.77	0	0	6	104,246,327	413	12,945,135
3	32,460.39	0	0	6	228,491,818	464	14,350,778
3	13,885.38	0	0	5	317,723,587	467	22,028,558
7	22,871.12	0	0	7	132,237,519	229	10,975,857
5	24,194.78	0	0	2	104,861,773	471	14,805,617
11	40,789.07	0	0	15	331,690,678	576	17,334,140
4	27,348.06	0	0	55	151,068,349	248	8,247,591
9	47,743.08	0	0	10	360,313,302	644	22,131,690
9	34,638.34	0	0	9	352,571,272	434	16,022,176
12	38,999.17	0	0	11	483,815,464	707	53,137,776

分類項目 數量及價值 機關名稱	交通及運輸設備					雜項		
	船	飛機	汽（機）車	其他	價值	圖書	博物	其他
國民中學小計	75	0	54	4,254	269,574,984	392,229	0	32,971
市立前金國中	0	0	0	198	3,927,444	13,200	0	498
市立獅甲國中	0	0	0	50	3,127,856	4,426	0	328
市立楠梓國中	0	0	0	91	5,477,980	9,260	0	500
市立苓雅國中	0	0	0	53	2,721,165	6,253	0	391
市立鼎金國中	0	0	0	69	2,703,449	6,936	0	431
市立左營國中	0	0	0	32	4,767,703	10,737	0	570
市立三民國中	0	0	0	85	5,024,911	8,852	0	699
市立旗津國中	0	0	0	72	3,506,334	6,151	0	363
市立前鎮國中	0	0	0	105	3,167,517	8,756	0	587
市立五福國中	0	0	0	25	1,242,663	13,318	0	474
市立鹽埕國中	41	0	0	28	9,893,107	6,175	0	242
市立七賢國中	0	0	0	48	4,249,793	4,895	0	500
市立壽山國中	0	0	0	26	1,143,850	7,807	0	354
市立大仁國中	0	0	0	23	1,572,817	1,032	0	535
市立大義國中	0	0	1	54	3,160,792	4,767	0	280
市立右昌國中	0	0	0	68	2,561,535	7,734	0	444
市立瑞豐國中	0	0	0	17	1,072,653	4,858	0	406
市立立德國中	0	0	0	33	1,929,560	7,544	0	332
市立光華國中	0	0	0	21	2,491,708	11,238	0	616
市立後勁國中	0	0	0	48	3,030,780	7,021	0	461
市立小港國中	0	0	1	154	5,114,593	10,640	0	565
市立鳳林國中	0	0	0	61	2,780,262	23,249	0	405
市立興仁國中	0	0	0	38	3,026,954	637	0	446
市立民族國中	0	0	0	32	3,488,820	6,228	0	475
市立龍華國中	0	0	0	53	7,910,092	10,436	0	530
市立中山國中	0	0	0	15	985,600	8,503	0	298
市立陽明國中	0	0	0	53	8,321,499	8,066	0	975
市立英明國中	0	0	0	30	1,523,232	9,212	0	1,056
市立明義國中	0	0	0	119	11,628,622	5,697	0	884

方總決算

目錄

102年12月31日

設　　備	有　價　證　券		權　利	總　值
價　　值	數　量	價　　值	價　　值	
1,306,198,755	0	0	0	30,034,668,272
24,558,663	0	0	0	414,881,155
12,413,334	0	0	0	594,075,146
21,555,900	0	0	0	550,101,649
16,810,278	0	0	0	612,306,847
18,771,991	0	0	0	523,370,854
26,601,442	0	0	0	1,377,669,740
30,526,042	0	0	0	716,546,926
16,481,464	0	0	0	203,166,325
23,313,820	0	0	0	861,670,230
26,699,087	0	0	0	625,544,520
10,534,498	0	0	0	255,354,988
22,517,820	0	0	0	1,045,294,534
11,322,919	0	0	0	114,357,499
23,969,777	0	0	0	89,697,762
18,824,396	0	0	0	573,529,303
18,087,330	0	0	0	457,786,638
15,721,258	0	0	0	614,501,447
12,856,612	0	0	0	25,123,864
20,658,160	0	0	0	326,328,282
14,902,189	0	0	0	264,944,156
21,917,810	0	0	0	509,603,818
26,699,548	0	0	0	414,029,453
14,777,672	0	0	0	423,022,258
19,587,687	0	0	0	653,785,497
20,240,356	0	0	0	640,630,844
15,139,422	0	0	0	446,947,151
40,887,426	0	0	0	881,714,952
44,825,201	0	0	0	715,814,141
39,160,397	0	0	0	1,004,500,152

中 華 民 國

分類項目 數量及價值 機關名稱	土 地			土 地 改 良 物	
	筆 數	面 積 （公頃）	價 值	數 量	價 值
市立正興國中	18	2.4622	231,446,800	12	19,768,102
市立國昌國中	1	3.259011	221,612,748	4	8,890,485
市立翠屏國中小	16	5.0916	271,679,900	15	8,928,514
市立福山國中	1	3.235309	245,883,484	6	18,319,640
市立明華國中	2	3.742023	486,462,990	8	11,004,372
市立鳳山國中	7	3.2258	260,810,757	8	13,140,398
市立鳳西國中	7	3.8755	256,409,400	6	2,818,084
市立五甲國中	3	2.3664	225,528,960	6	10,213,132
市立鳳甲國中	1	4.0301	348,120,038	10	12,223,910
市立忠孝國中	1	2.9164	192,482,400	2	1,104,583
市立大寮國中	12	6.775812	216,818,028	10	8,434,400
市立潮寮國中	10	3.707968	70,411,243	9	2,634,261
市立大樹國中	2	0.147104	5,737,056	17	5,990,407
市立溪埔國中	1	1.849695	15,500,444	6	3,342,000
市立鳥松國中	2	2.699567	25,645,887	5	3,275,919
市立大社國中	13	4.1836	134,293,844	9	4,286,699
市立岡山國中	8	3.927	151,624,914	7	8,022,520
市立前峰國中	9	1.72283	37,902,260	12	3,813,069
市立永安國中	2	2.3033	25,204,370	5	7,623,396
市立橋頭國中	7	4.755646	223,151,539	15	6,952,589
市立梓官國中	10	3.273349	69,339,646	7	3,260,254
市立燕巢國中	35	4.232022	84,081,818	4	471,194
市立阿蓮國中	11	3.378917	94,609,676	5	4,996,899
市立湖內國中	9	2.4298	51,025,800	22	10,463,464
市立茄萣國中	26	4.791496	45,585,230	14	15,483,774
市立田寮國中	2	3.2813	5,906,340	3	2,534,000
市立彌陀國中	17	3.454319	33,081,243	2	1,439,967
市立旗山國中	13	4.691624	146,197,717	17	14,177,772
市立圓富國中	3	2.854995	12,834,000	8	5,562,571
市立大洲國中	4	2.0539	6,161,700	13	7,767,170

方總決算

目錄

102年12月31日

房屋建築及設備						機械及設備	
辦公房屋		宿舍		其他	價值	數量	價值
棟數	面積(平方公尺)	棟數	面積(平方公尺)				
3	45,260.28	0	0	10	636,893,774	459	15,858,550
3	40,690.24	0	0	4	422,580,955	425	12,651,383
3	42,751.56	0	0	4	407,401,283	422	13,188,671
3	44,086.33	0	0	15	448,853,518	418	13,876,257
1	7,384.56	0	0	4	89,547,986	451	12,194,161
10	25,831.27	0	0	0	139,350,041	369	11,605,060
16	30,675.88	0	0	4	288,458,879	387	12,725,123
12	13,152.00	1	190.45	0	115,859,635	349	11,328,337
10	13,140.15	0	0	9	86,422,700	435	12,127,408
4	12,602.02	0	0	6	103,030,412	168	3,550,968
7	14,788.55	0	0	12	86,918,256	414	10,931,632
5	4,212.29	1	141.54	7	31,213,989	262	7,736,613
10	18,926.63	1	22.61	9	159,028,720	243	5,854,653
1	174	0	0	12	4,852,425	123	2,425,779
5	10,496.00	0	0	0	28,512,112	167	4,239,254
3	8,782.27	0	0	2	43,982,521	273	6,795,985
13	18,645.66	10	1,180.00	7	198,150,791	440	10,583,252
10	31,204.60	0	0	11	365,742,658	277	8,861,634
8	5,319.59	0	0	1	73,147,844	177	3,915,249
8	16,595.70	0	0	5	232,392,783	266	6,652,653
7	8,946.08	0	0	4	61,671,837	266	5,631,110
9	16,973.23	0	0	5	117,281,677	337	8,955,935
7	15,577.60	0	0	0	103,069,190	263	6,705,179
8	15,025.00	0	0	6	73,461,205	234	6,109,759
15	14,668.75	2	90.4	14	78,178,033	324	6,844,513
5	1,927.12	1	0	1	17,145,109	119	2,426,213
2	4,805.01	0	0	1	25,989,499	140	3,213,666
15	17,376.86	0	0	15	166,420,578	356	12,532,923
6	5,079.91	0	0	6	22,199,278	165	3,571,468
7	2,175.00	0	0	3	10,588,091	142	3,021,403

分類項目 數量及價值 機關名稱	交通及運輸設備					雜項		
	船	飛機	汽（機）車	其他	價值	圖書	博物	其他
市立正興國中	0	0	1	58	5,312,966	26,806	0	749
市立國昌國中	0	0	0	109	3,487,372	16,397	0	804
市立翠屏國中小	34	0	0	154	7,253,945	18,179	0	724
市立福山國中	0	0	0	29	2,187,844	19,481	0	628
市立明華國中	0	0	1	58	2,160,941	11,239	0	784
市立鳳山國中	0	0	0	94	2,456,637	3,155	0	143
市立鳳西國中	0	0	1	41	2,121,272	848	0	539
市立五甲國中	0	0	2	80	2,606,483	198	0	492
市立鳳甲國中	0	0	0	86	5,521,791	2	0	372
市立忠孝國中	0	0	3	16	4,158,323	467	0	430
市立大寮國中	0	0	1	59	2,787,303	1,963	0	681
市立潮寮國中	0	0	0	75	1,264,100	1,038	0	301
市立大樹國中	0	0	2	15	489,800	5,963	0	292
市立溪埔國中	0	0	1	16	321,330	379	0	118
市立鳥松國中	0	0	0	20	351,804	1,630	0	198
市立大社國中	0	0	0	18	1,713,014	2,965	0	192
市立岡山國中	0	0	0	178	6,562,215	3,500	0	478
市立前峰國中	0	0	0	105	3,107,313	1,781	0	509
市立永安國中	0	0	0	95	2,146,153	1,541	0	241
市立橋頭國中	0	0	0	42	790,988	3,737	0	190
市立梓官國中	0	0	0	16	282,900	1,160	0	247
市立燕巢國中	0	0	0	49	1,995,101	1,296	0	356
市立阿蓮國中	0	0	1	16	405,281	1,572	0	235
市立湖內國中	0	0	1	149	3,440,318	2,557	0	261
市立茄萣國中	0	0	1	21	577,999	402	0	325
市立田寮國中	0	0	0	10	328,943	55	0	112
市立彌陀國中	0	0	0	14	561,155	4,654	0	90
市立旗山國中	0	0	0	34	2,512,400	10	0	458
市立圓富國中	0	0	0	64	1,699,709	273	0	263
市立大洲國中	0	0	0	8	260,500	509	0	88

方總決算

目錄

102年12月31日

設　　備	有　價　證　券		權　利	總　值
價　　值	數　量	價　　值	價　　值	
39,162,306	0	0	0	948,442,498
26,793,353	0	0	0	696,016,296
33,034,558	0	0	0	741,486,871
32,027,343	0	0	0	761,148,086
23,919,884	0	0	0	625,290,334
8,640,154	0	0	0	436,003,047
23,091,932	0	0	0	585,624,690
17,276,661	0	0	0	382,813,208
13,986,465	0	0	0	478,402,312
18,725,115	0	0	0	323,051,801
20,049,802	0	0	0	345,939,421
7,976,282	0	0	0	121,236,488
13,615,763	0	0	0	190,716,399
3,873,338	0	0	0	30,315,316
5,730,381	0	0	0	67,755,357
6,885,332	0	0	0	197,957,395
20,417,032	0	0	0	395,360,724
18,397,933	0	0	0	437,824,867
7,866,775	0	0	0	119,903,787
8,875,933	0	0	0	478,816,485
11,427,793	0	0	0	151,613,540
15,209,194	0	0	0	227,994,919
8,485,942	0	0	0	218,272,167
12,311,977	0	0	0	156,812,523
10,188,962	0	0	0	156,858,511
3,392,057	0	0	0	31,732,662
3,760,019	0	0	0	68,045,549
14,020,793	0	0	0	355,862,183
7,256,130	0	0	0	53,123,156
3,160,486	0	0	0	30,959,350

中 華 民 國

分類項目 數量及價值 機關名稱	土地			土地改良物	
	筆數	面積（公頃）	價值	數量	價值
市立美濃國中	21	4.666637	70,047,400	9	5,872,507
市立南隆國中	4	2.8599	11,448,160	3	1,241,243
市立龍肚國中	1	2.4042	8,174,280	0	0
市立寶來國中	0	0	0	8	11,722,610
市立杉林國中	4	3.902587	7,375,170	14	9,154,219
市立內門國中	7	2.343761	9,692,450	0	0
市立甲仙國中	5	0.2531	1,008,609	6	11,317,435
市立中芸國中	2	1.9745	43,678,177	3	3,910,679
市立中庄國中	2	4.2081	204,972,123	10	10,589,381
市立蚵寮國中	5	1.41	29,610,000	3	6,691,986
市立那瑪夏國中	1	0.5077	2,445,418	8	14,778,845
市立青年國中	1	2.7656	225,507,024	7	10,026,907
市立一甲國中	3	2.610109	60,032,507	6	9,055,730
市立大灣國中	35	11.60618	435,835,392	5	10,751,789
市立嘉興國中	7	2.94	19,698,000	8	13,819,385
市立茂林國中	0	0	0	1	441,800
市立桃源國中	0	0	0	8	1,936,300
市立中崙國中	1	2.335413	116,770,650	3	5,438,022
市立鳳翔國中	0	0	0	0	0
市立高雄啟智學校	1	1.512595	173,948,425	3	4,192,248
市立成功啟智學校	2	0.423179	77,277,360	6	6,263,199
市立楠梓特殊學校	1	4.5913	192,834,600	0	0
國民小學小計	1,580	455.170789	31,281,598,387	1,723	1,807,194,326
旗津區旗津國小	24	1.9091	93,292,300	11	9,747,806
旗津區大汕國小	0	0	0	8	5,620,142
旗津區中洲國小	17	1.66962	50,088,600	4	9,602,358
前鎮區前鎮國小	5	3.6957	295,666,200	5	13,870,048
前鎮區獅甲國小	5	1.925343	231,284,592	11	10,316,530
前鎮區仁愛國小	3	2.2367	179,252,500	7	7,850,747
前鎮區樂群國小	6	2.3939	340,403,300	2	946,883

方總決算

目錄

102年12月31日

房屋建築及設備						機械及設備	
辦公房屋		宿舍		其他	價值	數量	價值
棟數	面積(平方公尺)	棟數	面積(平方公尺)				
8	13,576.02	0	0	27	124,915,344	215	5,501,545
8	36,482.39	0	0	10	121,355,998	257	6,260,645
8	2,551.87	0	0	3	12,932,531	178	4,112,138
8	9,228.66	3	1,305.00	4	17,568,382	138	4,921,308
9	8,986.57	2	406.4	5	118,072,758	161	4,700,421
8	5,367.00	2	322	15	41,840,115	160	4,189,242
4	5,281.26	2	733.72	6	66,330,962	261	6,444,986
5	8,603.88	0	0	1	108,692,782	170	6,033,668
10	9,725.42	0	0	13	119,812,543	203	5,370,130
5	14,421.93	0	0	2	142,714,404	176	4,002,780
4	6,331.39	3	606.8	6	38,999,969	225	6,568,093
5	19,709.91	0	0	1	135,213,229	385	11,117,078
9	11,695.66	0	0	3	76,274,408	209	5,459,498
3	16,660.22	0	0	3	109,466,921	293	6,954,585
3	7,807.72	0	0	1	48,388,188	124	2,753,423
5	1,997.18	1	156.8	1	38,020,187	142	3,568,854
3	2,470.57	2	419.82	5	33,735,497	216	6,207,884
3	9,377.85	0	0	2	84,770,483	199	4,523,905
0	0	0	0	0	0	135	3,022,570
9	13,132.99	0	0	34	108,695,603	359	21,303,848
3	8,752.65	0	0	34	127,962,307	405	17,028,815
5	49,803.70	0	0	3	276,146,165	761	38,041,623
1,441	2,945,210.56	74	16,380.86	1,396	23,463,549,289	61,111	1,974,046,368
3	15,189.90	0	0	3	145,391,058	285	8,281,809
2	6,179.37	0	0	6	34,421,206	198	10,066,173
4	14,022.42	0	0	2	146,093,198	249	7,576,671
5	11,952.40	0	0	11	63,613,906	210	8,380,772
4	8,968.89	0	0	1	186,342,193	311	12,154,177
2	11,189.26	0	0	7	54,350,161	218	5,762,318
3	10,299.56	0	0	2	38,247,178	265	11,713,219

分類項目 數量及價值 機關名稱	交通及運輸設備					雜項		
	船	飛機	汽（機）車	其他	價值	圖書	博物	其他
市立美濃國中	0	0	1	27	1,349,336	3,011	0	202
市立南隆國中	0	0	1	38	1,112,995	667	0	338
市立龍肚國中	0	0	0	17	666,936	1	0	201
市立寶來國中	0	0	2	20	1,458,318	1	0	194
市立杉林國中	0	0	1	18	945,390	204	0	281
市立內門國中	0	0	1	19	514,450	83	0	293
市立甲仙國中	0	0	1	43	1,523,393	0	0	149
市立中芸國中	0	0	1	18	901,853	31	0	181
市立中庄國中	0	0	0	7	494,200	2	0	230
市立蚵寮國中	0	0	0	35	835,394	1,978	0	154
市立那瑪夏國中	0	0	2	8	2,257,328	775	0	220
市立青年國中	0	0	2	126	8,457,325	599	0	588
市立一甲國中	0	0	0	53	2,876,763	575	0	358
市立大灣國中	0	0	0	26	1,065,244	309	0	253
市立嘉興國中	0	0	0	10	313,820	4,446	0	114
市立茂林國中	0	0	4	9	1,587,747	0	0	92
市立桃源國中	0	0	1	30	1,011,290	58	0	349
市立中崙國中	0	0	0	20	589,963	2,039	0	137
市立鳳翔國中	0	0	0	0	0	1	0	175
市立高雄啟智學校	0	0	9	58	25,185,280	2,163	0	701
市立成功啟智學校	0	0	5	34	14,185,367	1,888	0	515
市立楠梓特殊學校	0	0	6	208	21,823,401	6,013	0	1,301
國民小學小計	69	0	107	9,508	471,961,622	1,102,188	0	67,879
旗津區旗津國小	0	0	0	51	2,843,363	8,106	0	464
旗津區大汕國小	0	0	0	41	1,186,356	4,857	0	198
旗津區中洲國小	0	0	0	28	1,826,284	3,420	0	382
前鎮區前鎮國小	0	0	0	36	1,394,100	6,599	0	178
前鎮區獅甲國小	0	0	0	83	1,683,572	10,025	0	411
前鎮區仁愛國小	0	0	0	38	1,309,705	4,734	0	332
前鎮區樂群國小	0	0	0	26	714,203	5,161	0	277

方總決算

目錄

102年12月31日

設　　備	有　價　證　券		權　利	總　值
價　　值	數　量	價　　值	價　　值	
8,581,332	0	0	0	216,267,464
9,784,469	0	0	0	151,203,510
7,211,947	0	0	0	33,097,832
5,145,799	0	0	0	40,816,417
8,340,822	0	0	0	148,588,780
9,017,912	0	0	0	65,254,169
6,405,725	0	0	0	93,031,110
6,953,506	0	0	0	170,170,665
9,597,949	0	0	0	350,836,326
5,163,673	0	0	0	189,018,237
5,823,078	0	0	0	70,872,731
14,852,788	0	0	0	405,174,351
11,600,728	0	0	0	165,299,634
8,559,125	0	0	0	572,633,056
4,297,221	0	0	0	89,270,037
3,161,329	0	0	0	46,779,917
7,103,414	0	0	0	49,994,385
4,080,451	0	0	0	216,173,474
5,413,453	0	0	0	8,436,023
24,103,448	0	0	0	357,428,852
20,345,712	0	0	0	263,062,760
50,732,680	0	0	0	579,578,469
3,028,983,968	0	0	0	62,027,333,960
22,288,606	0	0	0	281,844,942
9,213,865	0	0	0	60,507,742
17,728,460	0	0	0	232,915,571
10,051,906	0	0	0	392,976,932
17,343,837	0	0	0	459,124,901
11,424,654	0	0	0	259,950,085
15,276,669	0	0	0	407,301,452

中 華 民 國

分類項目 數量及價值 機關名稱	土地			土地改良物	
	筆數	面積（公頃）	價值	數量	價值
前鎮區瑞豐國小	11	3.6902	479,726,000	10	9,428,326
前鎮區復興國小	1	1.93265	351,104,526	13	12,504,799
前鎮區愛群國小	5	2.5005	367,573,500	9	4,090,682
前鎮區明正國小	4	1.735488	170,077,824	17	13,000,091
苓雅區苓洲國小	5	2.3202	595,615,181	2	4,556,525
苓雅區成功國小	4	1.5784	267,066,831	14	18,915,259
苓雅區五權國小	5	2.3768	450,705,740	10	11,085,270
苓雅區四維國小	7	2.0163	441,548,228	5	18,023,295
苓雅區福東國小	1	3.2431	389,172,000	7	15,630,916
苓雅區凱旋國小	5	2.737403	337,215,226	19	15,975,270
苓雅區中正國小	6	2.824849	392,602,362	7	18,980,421
新興區新興國小	7	2.07625	490,486,638	12	6,809,005
新興區大同國小	1	2.7033	405,495,000	21	17,133,703
新興區信義國小	1	1.8104	514,950,176	5	8,329,036
新興區七賢國小	1	1.7962	499,469,334	4	9,278,693
前金區前金國小	9	2.4591	369,398,700	13	11,796,019
前金區建國國小	2	1.5385	230,775,000	13	14,301,188
三民區三民國小	7	2.653406	429,923,358	15	19,275,734
三民區鼎金國小	4	2.460543	221,448,870	13	10,434,249
三民區愛國國小	2	1.7611	404,733,475	3	2,714,599
三民區十全國小	1	2.1695	329,547,050	4	15,984,634
三民區正興國小	2	3.529833	421,260,142	10	9,618,627
三民區博愛國小	9	1.8914	347,300,966	5	10,285,159
三民區獅湖國小	24	4.348656	500,766,269	13	22,519,769
鹽埕區鹽埕國小	9	1.8872	246,688,594	5	2,427,873
鹽埕區忠孝國小	1	0.0661	7,932,000	5	4,915,302
三民區河濱國小	5	2.7711	479,047,612	12	31,115,365
鹽埕區光榮國小	20	0.6341	92,989,944	7	4,164,959
鼓山區鼓山國小	16	1.5856	239,447,610	6	13,197,621
鼓山區鼓岩國小	9	2.1713	104,568,400	21	9,336,108

方總決算

目錄

102年12月31日

房屋建築及設備						機械及設備	
辦公房屋		宿舍		其他	價值	數量	價值
棟數	面積(平方公尺)	棟數	面積(平方公尺)				
5	29,613.32	0	0	21	147,719,007	465	17,569,147
8	16,641.57	0	0	32	121,115,353	240	6,741,954
7	15,890.07	0	0	0	112,073,477	170	5,818,315
5	12,587.31	0	0	6	64,972,321	274	8,442,395
5	22,588.00	0	0	2	190,604,091	388	17,682,677
5	12,202.50	0	0	12	133,443,025	233	7,251,027
4	19,170.58	0	0	4	185,580,360	257	8,171,780
4	30,474.02	0	0	1	282,882,492	496	15,658,801
2	20,372.74	0	0	26	82,734,855	321	9,562,469
9	18,539.83	0	0	9	100,933,963	311	9,596,902
6	43,821.76	0	0	6	209,090,748	505	17,762,648
3	26,967.09	0	0	12	247,124,078	326	12,914,157
4	17,908.23	0	0	6	83,915,279	214	6,682,777
6	33,369.28	0	0	0	427,804,552	391	20,332,485
10	15,208.65	0	0	0	120,190,036	372	12,379,180
6	31,476.79	0	0	2	222,462,647	358	10,275,590
6	14,926.83	0	0	9	119,725,552	241	10,453,374
6	17,790.22	0	0	5	219,474,859	302	12,630,091
6	17,039.80	0	0	10	177,615,483	350	12,647,360
3	17,471.72	0	0	14	123,528,713	1,104	55,879,959
2	18,789.27	0	0	1	314,151,738	345	11,182,112
3	9,090.00	0	0	11	32,019,552	227	11,014,795
6	16,875.04	0	0	11	120,856,652	412	11,244,493
9	26,623.10	0	0	4	128,244,800	729	21,008,142
7	19,381.76	0	0	0	149,665,989	278	8,112,025
2	14,885.56	0	0	7	70,813,008	201	6,290,344
4	21,445.51	0	0	1	136,157,618	391	13,447,906
7	7,776.98	0	0	8	98,776,118	149	4,960,814
7	17,754.65	0	0	10	113,503,211	265	7,494,181
5	27,792.06	0	0	5	81,900,740	183	5,285,818

分類項目 數量及價值 機關名稱	交通及運輸設備					雜項		
	船	飛機	汽（機）車	其他	價值	圖書	博物	其他
前鎮區瑞豐國小	0	0	0	65	4,104,968	8,840	0	553
前鎮區復興國小	0	0	0	9	1,293,028	7,377	0	375
前鎮區愛群國小	0	0	0	19	1,436,200	6,023	0	245
前鎮區明正國小	0	0	0	22	1,150,384	4,405	0	409
苓雅區苓洲國小	0	0	0	40	7,127,409	7,197	0	699
苓雅區成功國小	0	0	0	37	2,980,712	9,313	0	271
苓雅區五權國小	0	0	0	48	1,391,549	957	0	332
苓雅區四維國小	0	0	0	69	2,014,795	7,911	0	881
苓雅區福東國小	0	0	0	37	2,555,231	6,955	0	497
苓雅區凱旋國小	0	0	0	42	3,921,308	1,269	0	433
苓雅區中正國小	0	0	0	60	3,619,306	17,131	0	835
新興區新興國小	0	0	2	29	4,687,085	9,430	0	428
新興區大同國小	0	0	0	43	1,990,617	8,767	0	466
新興區信義國小	0	0	1	153	12,620,683	5,438	0	522
新興區七賢國小	0	0	0	24	2,346,128	6,430	0	451
前金區前金國小	0	0	2	29	7,699,762	12,466	0	413
前金區建國國小	0	0	0	32	9,526,625	8,791	0	297
三民區三民國小	0	0	0	21	2,384,590	7,114	0	456
三民區鼎金國小	0	0	0	89	1,802,845	3,642	0	270
三民區愛國國小	0	0	1	83	3,564,881	10,106	0	808
三民區十全國小	0	0	0	25	989,200	22,012	0	261
三民區正興國小	0	0	0	22	1,162,195	4,028	0	420
三民區博愛國小	0	0	0	43	2,721,553	9,753	0	489
三民區獅湖國小	0	0	0	53	1,607,555	9,180	0	755
鹽埕區鹽埕國小	0	0	0	38	1,582,036	2,034	0	467
鹽埕區忠孝國小	0	0	0	35	1,336,006	7,217	0	350
三民區河濱國小	0	0	0	18	2,439,530	7,951	0	316
鹽埕區光榮國小	51	0	0	16	5,604,873	2,686	0	306
鼓山區鼓山國小	0	0	0	48	1,408,093	7,443	0	441
鼓山區鼓岩國小	4	0	0	27	1,794,400	5,542	0	274

方總決算

目錄

102年12月31日

設　　備	有　價　證　券		權　利	總　值
價　　值	數　量	價　　值	價　　值	
21,425,491	0	0	0	679,972,939
14,945,926	0	0	0	507,705,586
10,309,470	0	0	0	501,301,644
35,448,812	0	0	0	293,091,827
28,940,148	0	0	0	844,526,031
12,975,265	0	0	0	442,632,119
13,898,167	0	0	0	670,832,866
33,879,386	0	0	0	794,006,997
21,965,164	0	0	0	521,620,635
23,611,958	0	0	0	491,254,627
47,087,417	0	0	0	689,142,902
19,057,365	0	0	0	781,078,328
18,408,364	0	0	0	533,625,740
34,896,158	0	0	0	1,018,933,090
18,447,254	0	0	0	662,110,625
19,865,030	0	0	0	641,497,748
21,651,937	0	0	0	406,433,676
20,716,925	0	0	0	704,405,557
13,168,709	0	0	0	437,117,516
34,879,702	0	0	0	625,301,329
20,191,207	0	0	0	692,045,941
21,910,183	0	0	0	496,985,494
20,819,124	0	0	0	513,227,947
33,404,633	0	0	0	707,551,168
22,582,492	0	0	0	431,059,009
14,364,889	0	0	0	105,651,549
21,824,350	0	0	0	684,032,381
15,107,694	0	0	0	221,604,402
17,597,596	0	0	0	392,648,312
12,053,481	0	0	0	214,938,947

分類項目 數量及價值 機關名稱	土地			土地改良物	
	筆數	面積（公頃）	價值	數量	價值
鼓山區內惟國小	9	2.494459	237,108,387	2	1,529,056
鼓山區中山國小	1	0.0003	22,800	29	19,835,237
鼓山區壽山國小	5	1.6492	16,305,800	4	9,777,735
鼓山區龍華國小	12	6.555251	974,003,379	12	42,920,348
鼓山區九如國小	12	1.2167	122,994,920	15	11,493,858
左營區左營國小	5	3.8558	269,906,000	11	5,704,534
左營區舊城國小	6	1.986405	140,217,850	9	14,531,623
左營區新莊國小	3	4.1993	293,952,083	15	17,356,198
左營區明德國小	1	0.006733	471,310	8	12,319,864
左營區勝利國小	7	5.604658	392,326,060	9	15,206,651
左營區屏山國小	1	0.004707	329,490	6	6,801,815
左營區永清國小	2	0.0385	3,126,200	9	13,482,319
楠梓區楠梓國小	16	1.2445	50,660,700	11	10,703,735
楠梓區後勁國小	2	2.5177	105,743,400	10	18,912,619
楠梓區援中國小	11	2.83814	86,801,560	11	13,641,257
楠梓區右昌國小	3	3.6984	277,380,000	7	12,818,148
楠梓區莒光國小	2	2.0778	168,076,560	0	0
小港區小港國小	10	2.3907	169,267,640	2	4,150,274
小港區鳳林國小	6	2.0193	86,829,900	8	17,823,146
前鎮區紅毛港國小	2	2.152013	215,201,300	7	31,114,453
小港區青山國小	1	0.0045	247,500	13	10,797,964
小港區太平國小	20	1.4796	81,378,000	7	6,503,046
小港區鳳鳴國小	18	1.4901	46,193,100	10	8,910,882
小港區坪頂國小	1	2.631595	57,895,090	13	18,861,356
前鎮區光華國小	4	1.5724	231,142,800	7	7,857,753
前鎮區瑞祥國小	3	2.434	304,299,500	15	10,690,242
小港區二苓國小	10	1.8809	161,151,400	4	11,303,755
前鎮區鎮昌國小	3	1.458137	160,395,070	2	4,944,000
三民區民族國小	4	1.6127	149,739,100	11	11,982,915
三民區莊敬國小	3	4.264782	405,327,810	22	15,958,367

方總決算

目錄

102年12月31日

房屋建築及設備						機械及設備	
辦公房屋		宿舍		其他	價值	數量	價值
棟數	面積(平方公尺)	棟數	面積(平方公尺)				
3	15,188.38	0	0	4	265,520,744	281	8,522,988
7	29,772.36	0	0	2	181,773,280	303	10,335,229
7	4,589.59	0	0	0	15,292,446	128	5,109,216
5	48,865.96	0	0	5	554,448,667	859	40,697,994
4	13,383.99	0	0	9	71,355,030	241	9,632,007
6	14,851.97	0	0	21	109,808,266	532	17,489,559
4	19,301.28	0	0	1	182,335,674	200	6,354,898
6	30,112.10	0	0	3	244,355,754	435	18,038,223
4	12,092.56	0	0	1	109,170,317	204	8,345,367
10	32,092.16	0	0	15	212,702,582	377	10,310,421
4	18,731.62	1	39	4	180,086,820	253	10,264,795
4	11,741.70	0	0	6	96,615,852	292	13,160,155
11	27,681.11	0	0	27	306,358,715	469	15,626,695
7	24,256.35	0	0	1	219,786,694	342	9,374,878
3	15,313.17	0	0	0	168,759,814	248	10,525,536
7	26,355.89	0	0	3	256,226,338	505	12,407,854
10	23,436.55	0	0	1	78,723,955	444	18,153,026
9	24,521.47	0	0	5	185,216,737	299	14,815,526
4	12,338.06	0	0	21	67,633,883	233	8,348,091
3	12,637.88	0	0	1	324,378,902	203	7,868,512
4	11,513.80	0	0	37	86,585,746	271	9,202,202
7	12,757.64	0	0	9	118,624,318	291	12,843,931
10	5,172.75	0	0	8	19,529,597	220	9,703,474
3	9,692.82	0	0	1	88,808,572	184	7,041,925
9	19,336.81	0	0	6	87,303,159	476	14,257,175
2	31,770.06	0	0	10	113,341,499	518	15,289,602
3	21,424.48	0	0	3	84,392,652	318	12,294,975
2	19,666.27	0	0	1	98,102,662	463	12,339,278
8	29,179.07	0	0	8	146,283,783	431	13,238,383
8	44,480.85	0	0	23	290,659,604	626	19,090,037

分類項目 數量及價值 機關名稱	交通及運輸設備					雜項		
	船	飛機	汽（機）車	其他	價值	圖書	博物	其他
鼓山區內惟國小	0	0	0	22	643,000	9,132	0	315
鼓山區中山國小	0	0	0	29	3,160,400	11,602	0	294
鼓山區壽山國小	0	0	0	18	1,208,120	6,815	0	184
鼓山區龍華國小	0	0	0	57	3,759,869	16,464	0	610
鼓山區九如國小	0	0	0	62	4,439,201	9,206	0	363
左營區左營國小	0	0	0	55	3,478,246	7,382	0	393
左營區舊城國小	9	0	0	34	2,237,939	9,393	0	404
左營區新莊國小	0	0	0	123	3,931,133	16,639	0	534
左營區明德國小	0	0	0	45	1,821,809	6,754	0	370
左營區勝利國小	0	0	0	28	1,074,946	8,672	0	458
左營區屏山國小	0	0	0	23	2,678,158	7,530	0	327
左營區永清國小	0	0	0	45	900,172	10,784	0	277
楠梓區楠梓國小	0	0	0	45	1,552,711	9,224	0	539
楠梓區後勁國小	0	0	0	53	2,212,816	7,607	0	594
楠梓區援中國小	0	0	0	44	3,415,056	6,596	0	371
楠梓區右昌國小	0	0	0	100	2,546,194	15,360	0	505
楠梓區莒光國小	0	0	0	30	2,092,441	9,856	0	489
小港區小港國小	0	0	0	38	1,443,410	4,941	0	409
小港區鳳林國小	0	0	0	18	683,261	5,851	0	308
前鎮區紅毛港國小	0	0	0	22	1,315,525	14,673	0	170
小港區青山國小	0	0	0	54	2,574,601	3,988	0	436
小港區太平國小	0	0	0	45	1,438,402	5,400	0	491
小港區鳳鳴國小	0	0	0	20	724,147	6,718	0	364
小港區坪頂國小	0	0	0	47	2,678,553	10,281	0	152
前鎮區光華國小	0	0	0	44	1,814,946	4,809	0	577
前鎮區瑞祥國小	0	0	0	27	2,409,800	9,133	0	430
小港區二苓國小	0	0	0	15	602,036	7,416	0	367
前鎮區鎮昌國小	0	0	0	36	1,494,089	5,331	0	460
三民區民族國小	0	0	0	53	2,273,427	11,761	0	601
三民區莊敬國小	0	0	6	34	1,798,268	23,673	0	759

方總決算

目錄

102年12月31日

設　　備	有　價　證　券		權　利	總　值
價　　值	數　量	價　　值	價　　值	
14,831,554	0	0	0	528,155,729
13,500,514	0	0	0	228,627,460
10,117,651	0	0	0	57,810,968
34,318,037	0	0	0	1,650,148,294
18,558,040	0	0	0	238,473,056
16,628,947	0	0	0	423,015,552
16,874,589	0	0	0	362,552,573
21,839,440	0	0	0	599,472,831
14,608,156	0	0	0	146,736,823
18,582,814	0	0	0	650,203,474
16,651,455	0	0	0	216,812,533
13,214,469	0	0	0	140,499,167
27,745,597	0	0	0	412,648,153
20,934,120	0	0	0	376,964,527
17,537,577	0	0	0	300,680,800
21,044,568	0	0	0	582,423,102
18,869,358	0	0	0	285,915,340
18,356,002	0	0	0	393,249,589
12,638,134	0	0	0	193,956,415
10,385,019	0	0	0	590,263,711
34,238,722	0	0	0	143,646,735
19,023,351	0	0	0	239,811,048
13,357,215	0	0	0	98,418,415
9,678,651	0	0	0	184,964,147
21,254,804	0	0	0	363,630,637
22,403,246	0	0	0	468,433,889
16,617,552	0	0	0	286,362,370
21,632,611	0	0	0	298,907,710
21,673,746	0	0	0	345,191,354
36,826,322	0	0	0	769,660,408

中 華 民 國

分類項目 數量及價值 機關名稱	土地			土地改良物	
	筆數	面積（公頃）	價值	數量	價值
小港區桂林國小	1	1.379	71,432,200	16	14,012,870
苓雅區福康國小	2	2.3573	320,081,528	6	11,801,058
三民區光武國小	1	1.825038	266,984,809	6	16,178,132
楠梓區加昌國小	1	2.2918	171,885,000	16	21,824,729
左營區新民國小	2	3.854442	292,937,592	10	11,735,359
三民區東光國小	3	4.547	477,435,000	4	12,058,626
小港區漢民國小	1	2.243231	190,674,635	3	7,339,087
三民區陽明國小	1	2.6601	292,611,000	2	4,598,255
楠梓區楠陽國小	1	4.0644	296,701,200	15	7,048,400
前鎮區佛公國小	4	0.7668	63,644,400	11	3,461,699
小港區華山國小	1	1.963827	127,648,755	8	3,058,264
前鎮區民權國小	3	1.8219	280,572,600	3	5,730,415
左營區新上國小	3	3.212821	224,897,470	11	12,908,390
左營區福山國小	2	2.81804	214,171,040	4	5,104,155
小港區港和國小	3	2.3781	146,937,637	7	6,235,611
左營區新光國小	1	3.25782	247,594,320	7	7,564,801
左營區文府國小	1	2.864915	217,733,540	12	7,504,407
小港區鳳陽國小	2	1.985772	99,707,542	10	4,784,682
小港區明義國小	5	2.1004	105,020,000	11	15,152,384
楠梓區油廠國小	1	5.850768	274,986,096	11	18,881,229
鳳山區鳳山國小	29	2.5945	225,810,820	4	5,542,605
鳳山區大東國小	7	1.1544	87,065,802	3	560,374
鳳山區文山國小	7	2.6225	191,334,640	5	6,186,910
鳳山區中正國小	0	0	0	17	13,404,537
鳳山區五甲國小	12	2.3013	174,308,749	1	30,000
鳳山區曹公國小	4	0.6503	78,512,600	3	3,500,547
鳳山區誠正國小	0	0	0	2	1,129,000
鳳山區南成國小	3	2.2815	170,367,720	4	7,321,028
鳳山區五福國小	16	2.323175	197,812,940	5	2,836,302
鳳山區中山國小	3	2.431957	195,682,258	2	7,095,626

方總決算

目錄

102年12月31日

房屋建築及設備						機械及設備	
辦公房屋		宿舍		其他	價值	數量	價值
棟數	面積(平方公尺)	棟數	面積(平方公尺)				
6	21,753.26	0	0	5	181,408,028	338	9,362,691
7	27,618.44	0	0	20	179,228,964	467	13,922,863
7	33,049.09	0	0	0	140,267,237	486	14,562,463
10	29,993.31	0	0	11	193,423,523	489	14,526,425
7	26,948.72	0	0	7	232,033,980	400	16,843,450
7	40,584.31	0	0	0	302,711,505	550	15,666,502
5	23,408.64	0	0	18	185,558,500	391	12,327,879
5	35,773.11	0	0	0	165,588,689	440	14,966,028
7	28,975.45	0	0	10	95,243,878	497	18,326,121
6	15,256.43	0	0	16	97,234,396	379	14,683,094
5	14,596.11	0	0	2	81,637,811	482	14,315,965
4	27,622.89	0	0	14	137,700,140	406	12,610,111
3	34,122.33	0	0	0	266,745,933	401	11,014,773
3	36,401.32	0	0	1	328,518,678	514	19,437,060
5	22,982.10	0	0	7	195,512,447	481	16,586,818
2	24,828.75	0	0	8	277,355,078	376	15,802,117
3	32,893.62	0	0	0	330,827,293	544	16,301,070
4	13,007.33	0	0	5	149,369,754	292	7,047,454
3	14,536.94	0	0	8	190,973,533	276	8,014,299
11	17,019.93	0	0	0	75,386,214	185	6,571,092
5	11,440.00	0	0	4	102,528,577	153	8,983,685
2	9,346.28	0	0	0	76,550,143	72	2,958,500
5	12,822.00	0	0	3	77,812,801	279	10,915,070
9	13,405.44	0	0	6	90,386,085	239	6,879,455
9	12,979.21	1	60	8	55,869,353	247	7,493,205
8	6,911.60	0	0	2	36,741,955	138	5,318,197
10	6,940.00	1	1,028.00	1	29,059,890	196	4,637,085
4	10,803.72	0	0	0	84,781,922	518	16,102,807
11	12,238.92	0	0	4	46,139,942	330	13,400,999
4	21,633.00	0	0	0	64,292,773	231	6,300,094

分類項目 數量及價值 機關名稱	交通及運輸設備					雜項		
	船	飛機	汽（機）車	其他	價值	圖書	博物	其他
小港區桂林國小	0	0	0	43	2,457,054	13,749	0	486
苓雅區福康國小	0	0	0	87	1,922,621	541	0	427
三民區光武國小	0	0	0	48	3,286,491	3,123	0	619
楠梓區加昌國小	0	0	2	52	2,692,494	12,203	0	587
左營區新民國小	0	0	0	151	4,458,160	12,376	0	592
三民區東光國小	0	0	0	82	1,946,312	12,898	0	902
小港區漢民國小	0	0	0	27	1,994,686	3,912	0	464
三民區陽明國小	0	0	0	47	2,742,000	13,454	0	669
楠梓區楠陽國小	0	0	0	41	3,629,509	16,242	0	595
前鎮區佛公國小	0	0	0	33	2,388,942	7,896	0	474
小港區華山國小	0	0	0	78	1,996,490	11,751	0	536
前鎮區民權國小	0	0	0	69	3,533,832	7,731	0	741
左營區新上國小	0	0	0	120	3,898,875	17,966	0	535
左營區福山國小	0	0	0	135	2,958,661	9,311	0	543
小港區港和國小	0	0	0	189	17,104,649	3,476	0	610
左營區新光國小	0	0	0	50	1,298,716	9,412	0	486
左營區文府國小	0	0	0	75	3,862,179	13,874	0	602
小港區鳳陽國小	0	0	0	33	748,492	10,617	0	229
小港區明義國小	0	0	0	28	3,132,472	8,850	0	255
楠梓區油廠國小	0	0	0	36	1,382,858	3,990	0	227
鳳山區鳳山國小	0	0	0	66	1,492,962	3,205	0	282
鳳山區大東國小	0	0	0	20	821,816	5,834	0	102
鳳山區文山國小	0	0	1	93	2,271,706	1,264	0	218
鳳山區中正國小	0	0	1	163	5,152,976	1,067	0	304
鳳山區五甲國小	0	0	0	17	626,036	3,111	0	200
鳳山區曹公國小	0	0	0	15	363,266	1,716	0	243
鳳山區誠正國小	0	0	1	8	269,178	971	0	78
鳳山區南成國小	0	0	0	75	1,518,101	22,953	0	342
鳳山區五福國小	0	0	0	60	3,872,729	8,403	0	400
鳳山區中山國小	0	0	0	10	494,536	50	0	133

方總決算

目錄

102年12月31日

設　　備	有　價　證　券		權　利	總　值
價　　值	數　量	價　　值	價　　值	
24,654,423	0	0	0	303,327,266
22,591,777	0	0	0	549,548,811
28,783,982	0	0	0	470,063,114
26,978,532	0	0	0	431,330,703
26,757,058	0	0	0	584,765,599
32,363,646	0	0	0	842,181,591
28,875,217	0	0	0	426,770,004
32,947,450	0	0	0	513,453,422
25,533,202	0	0	0	446,482,310
17,519,654	0	0	0	198,932,185
19,762,095	0	0	0	248,419,380
28,476,019	0	0	0	468,623,117
19,948,855	0	0	0	539,414,296
24,151,252	0	0	0	594,340,846
40,618,115	0	0	0	422,995,277
17,616,629	0	0	0	567,231,661
23,933,118	0	0	0	600,161,607
13,367,519	0	0	0	275,025,443
11,480,043	0	0	0	333,772,731
13,616,700	0	0	0	390,824,189
16,822,511	0	0	0	361,181,160
4,264,277	0	0	0	172,220,912
9,125,135	0	0	0	297,646,262
18,495,786	0	0	0	134,318,839
6,578,351	0	0	0	244,905,694
8,914,716	0	0	0	133,351,281
2,763,967	0	0	0	37,859,120
21,318,708	0	0	0	301,410,286
18,190,596	0	0	0	282,253,508
7,049,201	0	0	0	280,914,488

中 華 民 國

分類項目 數量及價值 機關名稱	土地			土地改良物	
	筆數	面積（公頃）	價值	數量	價值
鳳山區新甲國小	1	2.58	245,358,000	16	10,330,855
鳳山區忠孝國小	1	2.2204	146,546,400	4	2,085,738
林園區林園國小	7	2.8276	151,266,722	5	5,325,998
林園區中芸國小	2	2.1264	51,025,973	11	10,991,389
林園區港埔國小	4	0.8419	21,507,148	8	13,110,152
林園區金潭國小	7	2.370997	194,421,754	6	5,924,552
林園區汕尾國小	5	0.1881	2,445,300	7	4,194,405
大寮區永芳國小	5	2.2643	122,885,102	3	3,894,010
大寮區翁園國小	25	1.721162	46,471,374	12	7,751,900
大寮區忠義國小	0	0	0	12	6,424,897
大寮區昭明國小	8	1.469196	42,593,988	6	5,720,108
大寮區潮寮國小	1	1.902667	114,160,020	5	2,635,000
大寮區中庄國小	13	2.412298	115,790,304	6	12,298,767
大寮區溪寮國小	10	1.609494	38,329,056	9	6,963,796
大寮區大寮國小	2	2.304851	75,021,031	9	7,698,370
大樹區大樹國小	36	2.873384	96,331,242	8	24,100,318
大樹區九曲國小	4	1.391888	54,283,632	4	3,087,483
大樹區溪埔國小	1	0.244596	2,194,026	7	7,579,650
大樹區姑山國小	10	0.965693	5,595,925	2	751,560
大樹區水寮國小	10	1.74478	17,894,677	3	4,099,872
大樹區小坪國小	7	0.838247	3,772,113	5	2,461,532
大樹區興田國小	9	0.533147	7,138,436	4	3,533,462
大樹區龍目國小	3	0.699344	5,734,621	4	2,880,111
仁武區仁武國小	24	3.2727	146,760,885	3	4,416,000
仁武區烏林國小	1	2.124043	15,930,323	5	11,429,000
仁武區八卦國小	12	2.972807	98,847,274	3	6,691,876
仁武區灣內國小	4	1.015048	16,785,060	5	5,060,000
大社區大社國小	9	3.1901	185,133,100	3	5,256,696
大社區嘉誠國小	6	2.157525	10,867,775	4	1,721,937
鳥松區鳥松國小	24	1.9865	124,528,676	14	18,002,035
鳥松區仁美國小	26	2.311663	83,240,115	3	2,947,589
鳥松區大華國小	12	4.0618	369,945,514	5	5,641,960

方總決算

目錄

102年12月31日

房屋建築及設備						機械及設備	
辦公房屋		宿舍		其他	價值	數量	價值
棟數	面積(平方公尺)	棟數	面積(平方公尺)				
14	18,835.33	0	0	4	116,701,677	452	12,198,455
8	11,184.48	0	0	6	74,980,833	332	9,966,156
9	16,002.67	1	1,400.00	9	117,459,168	273	10,766,334
9	4,625.85	1	40	3	60,102,727	239	10,229,574
5	4,896.94	0	0	3	34,609,719	156	3,477,780
3	2,326.00	0	0	1	46,311,355	146	3,147,234
3	2,194.78	0	0	2	12,995,009	168	3,802,465
7	14,761.32	0	0	5	96,638,302	400	11,919,255
6	9,861.55	0	0	24	82,905,309	155	6,738,846
4	7,952.43	0	0	5	49,356,922	265	5,706,219
23	6,480.44	0	0	3	59,166,297	223	6,056,145
4	4,699.83	0	0	22	23,446,626	140	3,402,823
8	12,356.94	0	0	0	144,021,239	145	5,087,699
11	3,568.89	0	0	12	30,703,574	119	3,946,315
3	9,303.68	0	0	5	88,672,268	318	8,928,265
10	8,991.08	0	0	20	64,233,993	230	8,686,525
4	8,557.69	0	0	0	84,265,581	235	6,829,182
4	5,605.65	0	0	3	69,627,683	145	4,005,775
8	2,961.77	0	0	5	24,343,314	131	3,637,293
5	3,701.82	0	0	3	29,559,734	66	1,648,795
8	3,347.04	0	0	9	16,190,107	111	2,197,939
2	2,978.50	0	0	2	10,599,026	142	3,305,573
1	2,746.91	0	0	1	37,016,711	103	2,537,299
13	21,826.62	0	0	1	109,532,382	358	9,266,980
5	5,360.00	0	0	3	47,879,387	139	3,809,650
4	11,955.23	0	0	2	99,485,947	264	5,941,735
9	4,550.17	0	0	4	23,529,708	101	2,654,558
6	14,086.20	0	0	1	152,974,962	196	7,257,131
1	2,136.00	0	0	0	20,295,661	114	3,727,849
7	6,344.05	0	0	3	70,654,312	191	5,428,288
7	9,721.08	0	0	0	65,934,589	184	4,672,840
15	8,551.26	1	124.75	1	56,938,127	224	7,509,268

分類項目 數量及價值 機關名稱	交通及運輸設備					雜項		
	船	飛機	汽（機）車	其他	價值	圖書	博物	其他
鳳山區新甲國小	0	0	1	19	868,188	25,678	0	518
鳳山區忠孝國小	0	0	1	42	2,998,626	2,479	0	264
林園區林園國小	0	0	1	28	3,746,860	7,296	0	355
林園區中芸國小	0	0	0	31	8,641,634	1,053	0	273
林園區港埔國小	0	0	1	10	1,740,900	2,233	0	137
林園區金潭國小	0	0	1	14	793,510	2,929	0	85
林園區汕尾國小	0	0	1	25	837,536	834	0	111
大寮區永芳國小	0	0	0	34	1,510,439	3	0	274
大寮區翁園國小	0	0	0	14	1,635,536	566	0	208
大寮區忠義國小	0	0	0	14	304,874	642	0	100
大寮區昭明國小	0	0	2	53	2,129,400	2,179	0	117
大寮區潮寮國小	0	0	0	25	1,060,476	804	0	105
大寮區中庄國小	0	0	0	34	922,436	105	0	277
大寮區溪寮國小	0	0	0	6	378,536	1,272	0	148
大寮區大寮國小	0	0	1	67	2,559,273	3,583	0	336
大樹區大樹國小	0	0	2	20	1,450,491	1,257	0	140
大樹區九曲國小	0	0	1	129	3,013,225	1,099	0	234
大樹區溪埔國小	0	0	1	24	857,996	1,910	0	196
大樹區姑山國小	0	0	1	18	780,516	26	0	112
大樹區水寮國小	0	0	1	26	833,036	1,192	0	85
大樹區小坪國小	0	0	0	15	735,138	624	0	91
大樹區興田國小	0	0	0	26	975,836	4,682	0	138
大樹區龍目國小	0	0	0	5	357,536	879	0	54
仁武區仁武國小	0	0	1	46	1,438,901	3,788	0	579
仁武區烏林國小	0	0	0	23	719,472	1,899	0	93
仁武區八卦國小	0	0	1	28	3,332,231	1,087	0	223
仁武區灣內國小	0	0	0	6	104,000	3,312	0	116
大社區大社國小	0	0	0	29	964,147	3,709	0	184
大社區嘉誠國小	0	0	1	5	623,036	931	0	93
鳥松區鳥松國小	0	0	0	93	2,869,654	13,263	0	333
鳥松區仁美國小	0	0	1	26	2,185,236	784	0	157
鳥松區大華國小	0	0	1	18	699,887	3,590	0	160

方總決算

目錄

102年12月31日

設　　備	有　價　證　券		權　利	總　值
價　　值	數　量	價　　值	價　　值	
28,385,913	0	0	0	413,843,088
11,913,463	0	0	0	248,491,216
21,947,051	0	0	0	310,512,133
12,148,559	0	0	0	153,139,856
5,371,187	0	0	0	79,816,886
3,205,115	0	0	0	253,803,520
3,746,604	0	0	0	28,021,319
10,409,544	0	0	0	247,256,652
10,519,172	0	0	0	156,022,137
3,489,485	0	0	0	65,282,397
5,580,836	0	0	0	121,246,774
3,983,374	0	0	0	148,688,319
10,092,180	0	0	0	288,212,625
7,557,623	0	0	0	87,878,900
16,537,934	0	0	0	199,417,141
5,828,237	0	0	0	200,630,806
10,378,966	0	0	0	161,858,069
6,458,336	0	0	0	90,723,466
4,683,333	0	0	0	39,791,941
3,406,914	0	0	0	57,443,028
3,309,005	0	0	0	28,665,834
5,046,691	0	0	0	30,599,024
1,887,884	0	0	0	50,414,162
20,578,581	0	0	0	291,993,729
3,791,836	0	0	0	83,559,668
6,613,633	0	0	0	220,912,696
4,600,498	0	0	0	52,733,824
8,880,756	0	0	0	360,466,792
6,683,547	0	0	0	43,919,805
15,314,816	0	0	0	236,797,781
7,306,399	0	0	0	166,286,768
6,394,072	0	0	0	447,128,828

中 華 民 國

分類項目 數量及價值 機關名稱	土地			土地改良物	
	筆數	面積（公頃）	價值	數量	價值
岡山區岡山國小	52	4.157018	203,014,799	9	7,763,282
岡山區前峰國小	16	9.254429	172,444,048	4	4,751,177
岡山區嘉興國小	6	1.449	21,735,000	6	2,089,792
岡山區兆湘國小	0	0	0	10	7,165,511
岡山區後紅國小	13	2.4133	82,052,200	5	3,100,600
岡山區和平國小	13	2.1122	65,478,200	7	4,491,152
橋頭區仕隆國小	16	3.8368	155,864,605	2	2,992,409
橋頭區五林國小	4	4.871802	92,564,238	16	11,225,333
橋頭區甲圍國小	1	1.534395	33,756,690	8	4,651,427
橋頭區興糖國小	2	2.253	80,098,660	7	3,586,077
燕巢區燕巢國小	32	1.257946	15,592,406	7	5,863,352
燕巢區橫山國小	3	0.9683	9,683,000	2	2,300,000
燕巢區深水國小	2	0.8	3,600,000	6	6,062,934
燕巢區安招國小	3	1.451832	28,952,369	4	1,618,259
燕巢區鳳雄國小	3	2.026263	34,446,471	12	5,605,644
燕巢區金山國小	3	0.6471	3,640,600	3	703,610
田寮區新興國小	29	3.0875	17,338,315	1	570,000
田寮區崇德國小	1	0.136733	683,665	5	6,264,105
阿蓮區阿蓮國小	12	3.228646	76,944,481	6	11,542,154
阿蓮區中路國小	4	1.7048	11,616,140	5	2,488,003
阿蓮區復安國小	5	1.1536	9,886,100	11	2,678,711
路竹區路竹國小	10	2.189008	72,237,264	7	9,932,594
路竹區大社國小	15	2.90343	78,189,207	4	3,714,792
路竹區下坑國小	2	1.233183	17,264,562	11	6,100,073
路竹區竹滬國小	5	1.381264	16,575,168	7	2,884,907
路竹區三埤國小	1	1.2659	12,659,000	8	3,152,393
路竹區北嶺國小	0	0	0	4	2,001,269
路竹區一甲國小	4	1.993603	45,852,869	7	4,822,332
湖內區文賢國小	13	1.934527	41,418,585	8	2,092,118
湖內區明宗國小	1	2.639302	54,897,482	3	4,737,971

方總決算

目錄

102年12月31日

房屋建築及設備						機械及設備	
辦公房屋		宿舍		其他	價值	數量	價值
棟數	面積(平方公尺)	棟數	面積(平方公尺)				
9	20,970.49	0	0	11	247,782,956	328	13,467,739
9	13,906.65	0	0	12	90,548,096	275	8,183,164
10	6,461.22	0	0	6	55,867,176	176	4,282,783
11	5,344.94	3	119.31	24	48,066,212	152	4,072,017
14	13,132.98	0	0	6	96,894,503	120	3,374,080
5	2,253.00	0	0	7	21,733,558	126	2,550,280
19	8,281.15	0	0	15	68,043,569	227	6,659,814
10	8,093.16	0	0	8	76,067,105	233	6,242,691
7	5,305.13	0	0	4	41,999,904	165	5,454,348
6	5,678.18	0	0	7	46,344,858	144	4,417,259
14	11,306.29	0	0	0	98,541,434	194	6,314,673
5	2,250.93	0	0	0	8,279,350	193	4,797,689
4	2,478.30	0	0	2	14,513,578	73	1,646,733
3	20,094.23	0	0	0	43,899,936	227	4,667,639
3	4,438.62	0	0	1	51,451,837	177	4,592,881
5	1,332.44	0	0	8	10,888,805	102	3,436,370
6	3,110.95	1	91.8	18	24,541,254	124	2,579,258
6	2,973.51	2	122	9	27,476,941	114	2,457,909
10	15,388.11	0	0	7	113,958,083	405	10,994,482
6	3,455.00	0	0	9	24,322,404	132	2,976,060
7	5,859.20	0	0	5	37,870,871	154	3,470,122
7	12,235.78	0	0	0	151,846,191	343	14,265,679
8	6,022.52	0	0	5	58,763,308	186	4,258,480
14	5,495.01	0	0	11	18,847,981	191	4,663,494
5	3,378.85	1	136	12	27,138,229	142	3,375,955
6	2,001.50	0	0	9	18,924,217	125	3,115,252
3	2,953.76	0	0	2	16,029,422	104	2,472,025
17	4,040.42	0	0	9	43,786,798	167	5,349,933
8	5,140.50	0	0	10	35,653,852	382	11,406,492
4	5,570.30	0	0	1	56,216,658	190	5,520,372

分類項目 數量及價值 機關名稱	交通及運輸設備					雜項		
	船	飛機	汽（機）車	其他	價值	圖書	博物	其他
岡山區岡山國小	0	0	2	91	3,401,560	5,583	0	371
岡山區前峰國小	0	0	0	40	1,200,925	364	0	449
岡山區嘉興國小	0	0	0	10	493,312	161	0	87
岡山區兆湘國小	0	0	0	10	317,000	657	0	183
岡山區後紅國小	0	0	0	13	745,898	3,426	0	94
岡山區和平國小	0	0	1	19	539,000	1,215	0	77
橋頭區仕隆國小	0	0	0	27	2,763,386	1,445	0	192
橋頭區五林國小	0	0	2	66	1,702,438	1,184	0	257
橋頭區甲圍國小	0	0	0	53	2,058,910	6,086	0	90
橋頭區興糖國小	0	0	1	22	404,200	236	0	120
燕巢區燕巢國小	0	0	2	98	2,649,566	339	0	164
燕巢區橫山國小	0	0	0	29	713,675	762	0	161
燕巢區深水國小	0	0	0	16	489,100	1,059	0	85
燕巢區安招國小	0	0	0	22	647,830	11	0	172
燕巢區鳳雄國小	0	0	1	47	2,051,917	3,338	0	104
燕巢區金山國小	0	0	0	8	452,004	1,131	0	117
田寮區新興國小	0	0	0	20	545,980	366	0	145
田寮區崇德國小	0	0	2	30	1,014,294	874	0	170
阿蓮區阿蓮國小	0	0	2	98	5,729,828	24,531	0	405
阿蓮區中路國小	0	0	1	58	2,403,511	663	0	109
阿蓮區復安國小	0	0	0	21	606,478	8,583	0	116
路竹區路竹國小	0	0	0	106	5,674,530	4,465	0	375
路竹區大社國小	0	0	0	10	340,352	5,837	0	208
路竹區下坑國小	0	0	0	46	1,377,000	7	0	233
路竹區竹滬國小	0	0	0	29	1,454,683	512	0	139
路竹區三埤國小	0	0	1	18	911,152	998	0	176
路竹區北嶺國小	0	0	1	12	581,204	435	0	78
路竹區一甲國小	0	0	0	51	2,427,336	1,040	0	133
湖內區文賢國小	0	0	1	44	2,270,482	1,665	0	306
湖內區明宗國小	0	0	0	17	949,890	9	0	130

方總決算

目錄

102年12月31日

設　　備	有　價　證　券		權　利	總　值
價　　值	數　量	價　　值	價　　值	
14,970,216	0	0	0	490,400,552
12,248,197	0	0	0	289,375,607
4,054,464	0	0	0	88,522,527
8,137,138	0	0	0	67,757,878
2,752,280	0	0	0	188,919,561
2,858,543	0	0	0	97,650,733
7,742,116	0	0	0	244,065,899
9,815,560	0	0	0	197,617,365
7,012,196	0	0	0	94,933,475
10,385,393	0	0	0	145,236,447
8,389,973	0	0	0	137,351,404
3,891,316	0	0	0	29,665,030
4,661,769	0	0	0	30,974,114
6,619,244	0	0	0	86,405,277
7,101,801	0	0	0	105,250,551
5,291,579	0	0	0	24,412,968
4,979,462	0	0	0	50,554,269
5,183,673	0	0	0	43,080,587
17,615,464	0	0	0	236,784,492
3,723,227	0	0	0	47,529,345
7,375,512	0	0	0	61,887,794
14,590,170	0	0	0	268,546,428
7,669,093	0	0	0	152,935,232
7,776,984	0	0	0	56,030,094
4,544,051	0	0	0	55,972,993
5,310,465	0	0	0	44,072,479
3,164,909	0	0	0	24,248,829
3,921,141	0	0	0	106,160,409
14,974,756	0	0	0	107,816,285
8,167,083	0	0	0	130,489,456

分類項目 數量及價值 機關名稱	土地			土地改良物	
	筆數	面積（公頃）	價值	數量	價值
湖內區大湖國小	5	0.51434	12,774,340	4	5,778,000
湖內區海埔國小	6	1.355472	16,265,664	3	4,228,188
湖內區三侯國小	6	1.4573	16,030,300	6	3,877,800
茄萣區茄萣國小	6	3.10619	28,894,269	12	5,935,705
茄萣區成功國小	2	0.409958	6,559,328	4	2,809,445
茄萣區砂崙國小	2	1.163497	12,798,467	6	3,944,525
永安區永安國小	2	0.172864	2,074,368	2	2,619,268
永安區新港國小	3	0.4082	2,285,920	1	1,935,399
彌陀區彌陀國小	6	1.787647	25,034,414	4	2,107,766
彌陀區南安國小	13	0.880125	6,133,574	3	3,036,180
彌陀區壽齡國小	1	1.16856	8,764,200	5	7,282,770
梓官區梓官國小	46	3.063972	72,852,040	7	5,071,464
梓官區蚵寮國小	11	1.64842	20,898,805	17	10,041,989
旗山區旗山國小	2	1.578	91,524,000	2	3,439,598
旗山區溪洲國小	6	1.870371	8,821,000	11	5,603,400
旗山區鼓山國小	26	2.864483	83,070,007	6	6,986,600
旗山區圓潭國小	9	1.379272	9,159,670	3	3,022,950
旗山區旗尾國小	5	1.078442	9,732,471	3	4,149,000
旗山區嶺口國小	3	0.4083	2,776,440	6	4,247,662
美濃區美濃國小	6	1.798603	48,562,281	7	4,652,264
美濃區東門國小	3	2.0106	8,444,520	11	7,438,842
美濃區吉洋國小	1	0.0499	259,480	8	5,525,541
美濃區龍肚國小	4	2.425723	4,366,301	4	6,386,000
美濃區中壇國小	1	2.1529	11,840,950	3	176,965
美濃區廣興國小	4	1.9624	9,425,850	9	2,604,850
美濃區龍山國小	0	0	0	6	2,103,333
美濃區福安國小	2	2.3405	12,404,650	2	2,935,000
美濃區吉東國小	0	0	0	4	6,478,267
六龜區六龜國小	2	1.437855	31,089,369	3	6,473,412
六龜區荖濃國小	2	0.4551	2,730,600	9	4,596,426

方總決算

目錄

102年12月31日

房屋建築及設備						機械及設備	
辦公房屋		宿舍		其他	價值	數量	價值
棟數	面積(平方公尺)	棟數	面積(平方公尺)				
5	7,399.21	0	0	0	117,451,925	203	4,061,038
5	3,678.79	0	0	0	23,732,495	192	6,704,468
3	2,095.34	1	120.18	4	15,725,549	133	3,633,372
7	10,911.16	0	0	1	134,134,930	158	4,860,283
7	7,620.45	1	40	0	56,130,614	230	6,532,462
9	4,210.81	0	0	0	38,579,397	107	2,960,756
12	6,761.37	0	0	9	59,493,724	313	7,882,399
5	3,054.51	0	0	7	36,411,439	110	4,009,658
8	7,388.10	1	15	0	38,181,991	239	7,591,383
19	2,376.10	0	0	0	25,122,250	146	3,344,637
9	3,726.00	0	0	0	26,926,680	189	7,275,624
9	12,347.92	0	0	6	128,132,316	442	10,017,903
9	12,418.73	0	0	1	151,055,030	299	7,545,776
4	13,911.37	1	120	1	149,854,342	332	10,767,043
10	5,649.19	0	0	8	53,298,962	117	3,770,254
5	11,279.00	0	0	1	167,495,155	239	7,006,510
3	6,984.00	0	0	3	68,204,262	150	4,129,564
4	7,516.66	0	0	2	46,286,837	177	4,653,901
5	3,112.81	0	0	2	28,285,942	117	4,414,004
4	5,614.37	1	39	1	40,307,531	190	5,164,978
4	5,363.92	1	149.18	1	23,728,080	180	6,801,866
8	5,277.00	0	0	5	28,157,838	142	4,285,700
8	4,777.05	1	562.59	7	50,500,032	83	1,855,148
16	5,880.83	0	0	2	38,699,654	194	6,621,401
6	4,536.79	1	66.18	4	34,476,409	128	2,689,735
6	2,771.00	0	0	4	17,621,250	269	7,756,812
3	3,934.92	0	0	6	36,128,542	109	3,564,917
5	1,362.50	0	0	7	9,269,000	87	2,230,107
9	4,752.79	1	689.04	7	43,702,848	234	6,129,353
8	1,951.66	4	241.18	5	14,404,356	124	3,993,838

分類項目 數量及價值 機關名稱	交通及運輸設備					雜項		
	船	飛機	汽（機）車	其他	價值	圖書	博物	其他
湖內區大湖國小	0	0	1	42	1,420,700	756	0	221
湖內區海埔國小	0	0	0	69	2,811,939	792	0	145
湖內區三侯國小	0	0	0	20	1,334,100	1,260	0	94
茄萣區茄萣國小	0	0	0	17	770,254	603	0	166
茄萣區成功國小	0	0	0	45	2,538,789	507	0	201
茄萣區砂崙國小	4	0	0	9	535,000	226	0	182
永安區永安國小	0	0	1	77	3,701,357	655	0	241
永安區新港國小	0	0	1	13	1,090,000	768	0	142
彌陀區彌陀國小	0	0	0	90	2,278,922	2,058	0	243
彌陀區南安國小	0	0	1	25	750,432	597	0	82
彌陀區壽齡國小	0	0	1	23	3,458,142	2,314	0	208
梓官區梓官國小	0	0	1	79	2,869,521	17,887	0	312
梓官區蚵寮國小	0	0	0	14	666,859	2,710	0	199
旗山區旗山國小	0	0	1	63	2,137,132	1,376	0	290
旗山區溪洲國小	0	0	1	14	2,093,634	1,834	0	119
旗山區鼓山國小	0	0	2	24	2,144,417	834	0	300
旗山區圓潭國小	0	0	0	53	1,524,108	839	0	148
旗山區旗尾國小	0	0	0	20	1,432,073	3,612	0	105
旗山區嶺口國小	0	0	1	10	677,058	3,857	0	129
美濃區美濃國小	0	0	2	16	4,214,814	650	0	101
美濃區東門國小	1	0	1	35	1,677,579	1,447	0	136
美濃區吉洋國小	0	0	1	24	852,404	83	0	198
美濃區龍肚國小	0	0	0	7	135,500	3,555	0	69
美濃區中壇國小	0	0	0	11	637,836	7	0	246
美濃區廣興國小	0	0	0	15	764,679	4,206	0	79
美濃區龍山國小	0	0	0	39	1,078,086	792	0	217
美濃區福安國小	0	0	2	20	728,843	1,416	0	86
美濃區吉東國小	0	0	0	13	499,220	696	0	42
六龜區六龜國小	0	0	0	19	1,912,165	12	0	174
六龜區荖濃國小	0	0	0	30	1,306,283	584	0	123

方總決算

目錄

102年12月31日

設　　備	有　價　證　券		權　利	總　值
價　　值	數　量	價　　值	價　　值	
6,485,681	0	0	0	147,971,684
8,161,931	0	0	0	61,904,685
2,933,565	0	0	0	43,534,686
7,552,695	0	0	0	182,148,136
15,587,393	0	0	0	90,158,031
4,797,091	0	0	0	63,615,236
9,783,668	0	0	0	85,554,784
4,593,260	0	0	0	50,325,676
9,419,229	0	0	0	84,613,705
4,183,555	0	0	0	42,570,628
8,592,806	0	0	0	62,300,222
13,152,088	0	0	0	232,095,332
9,067,078	0	0	0	199,275,537
12,047,713	0	0	0	269,769,828
4,858,236	0	0	0	78,445,486
11,100,129	0	0	0	277,802,818
6,852,360	0	0	0	92,892,914
4,847,730	0	0	0	71,102,012
4,781,469	0	0	0	45,182,575
4,606,663	0	0	0	107,508,531
6,761,294	0	0	0	54,852,181
5,706,900	0	0	0	44,787,863
3,368,426	0	0	0	66,611,407
10,785,414	0	0	0	68,762,220
3,083,219	0	0	0	53,044,742
8,241,467	0	0	0	36,800,948
4,551,514	0	0	0	60,313,466
1,485,132	0	0	0	19,961,726
6,066,900	0	0	0	95,374,047
4,332,488	0	0	0	31,363,991

分類項目 數量及價值 機關名稱	土地			土地改良物	
	筆數	面積（公頃）	價值	數量	價值
六龜區新發國小	4	1.371698	9,601,886	5	360,700
六龜區龍興國小	0	0	0	1	130,000
六龜區新威國小	3	1.580492	28,448,856	10	11,498,313
六龜區寶來國小	0	0	0	2	2,450,000
杉林區月美國小	1	1.340497	5,227,938	3	2,346,100
杉林區上平國小	2	2.423882	17,577,208	5	3,562,980
杉林區新庄國小	5	1.0669	1,173,590	11	9,255,000
杉林區集來國小	2	0.6347	2,284,920	3	2,370,573
內門區觀亭國小	7	1.616245	28,857,318	3	3,599,500
內門區溝坪國小	3	0.3579	858,960	6	2,203,729
內門區金竹國小	4	0.91915	1,230,980	9	10,582,700
內門區木柵國小	2	0.8849	2,477,720	5	2,782,270
內門區西門國小	10	0.8544	781,725	3	4,586,668
內門區景義國小	3	0.7954	596,550	4	638,400
甲仙區甲仙國小	8	1.079745	17,275,920	2	2,703,400
甲仙區小林國小	16	1.6419	8,572,636	2	4,778,008
甲仙區寶隆國小	4	0.5303	1,962,110	10	4,421,913
杉林區民族大愛國小	0	0	0	1	393,640
那瑪夏區民生國小	0	0	0	10	9,753,779
茂林區茂林國小	0	0	0	0	0
茂林區多納國小	0	0	0	6	1,018,000
桃源區桃源國小	0	0	0	8	2,774,401
桃源區建山國小	0	0	0	2	1,020,000
桃源區興中國小	0	0	0	13	9,235,315
桃源區寶山國小	0	0	0	9	8,232,903
桃源區樟山國小	0	0	0	7	4,718,233
鳳山區鎮北國小	8	2.0641	129,796,056	2	3,526,322
鳳山區鳳西國小	1	0.365924	23,785,060	10	14,447,640
永安區維新國小	3	1.938303	23,259,636	4	4,587,500
鳳山區文德國小	6	2.1832	173,642,975	15	11,659,201

方總決算

目錄

102年12月31日

房屋建築及設備						機械及設備	
辦公房屋		宿舍		其他	價值	數量	價值
棟數	面積(平方公尺)	棟數	面積(平方公尺)				
6	1,535.22	3	701.14	8	31,960,753	96	2,388,881
2	1,566.35	1	70	1	22,076,055	42	2,010,115
3	2,760.59	1	75	8	15,747,908	138	4,061,846
1	1,891.28	3	861.4	5	25,325,989	124	3,120,438
6	4,181.62	1	40.67	1	26,741,760	136	4,022,533
3	2,347.00	1	72	2	17,655,200	141	3,156,981
4	2,403.76	1	2,047.41	4	17,556,277	68	1,835,933
3	2,179.30	1	315.05	1	11,947,200	111	2,619,230
4	2,961.78	0	0	3	16,290,980	136	5,651,452
4	1,944.42	2	262.3	4	20,616,796	132	3,332,552
1	3,733.40	1	66.75	0	16,100,678	91	2,478,624
2	2,101.68	1	180	1	7,980,170	44	1,191,600
3	1,535.96	1	116.16	1	9,965,434	155	3,330,146
3	2,273.00	0	0	1	12,653,855	140	3,474,784
5	5,324.90	1	393.8	2	90,775,345	156	5,313,841
1	30.72	0	0	0	1,070,068	154	3,519,444
4	1,711.70	1	342	6	11,491,655	88	1,778,564
2	5,202.30	1	541.83	0	37,193,531	125	3,535,519
4	1,359.00	3	249	2	14,327,898	152	3,577,526
2	1,661.83	2	144	7	19,101,827	158	4,835,446
6	1,306.50	2	357	4	15,022,871	101	2,867,103
3	1,595.00	3	548	4	16,230,400	129	7,381,351
5	1,453.46	3	216	4	21,076,495	121	3,546,251
8	4,204.33	3	1,202.00	6	27,208,505	96	3,092,283
11	373	4	167	2	17,152,636	113	3,060,058
6	1,430.00	5	578	3	29,862,690	119	3,209,639
4	9,253.59	1	20	0	115,627,259	216	6,171,143
9	1,880.50	0	0	8	132,371,521	310	9,352,630
6	5,897.57	0	0	3	60,760,743	182	5,089,232
7	18,843.19	0	0	7	84,326,100	408	11,462,647

分類項目 數量及價值 機關名稱	交通及運輸設備					雜項		
	船	飛機	汽（機）車	其他	價值	圖書	博物	其他
六龜區新發國小	0	0	2	5	1,142,261	601	0	94
六龜區龍興國小	0	0	1	14	778,018	290	0	65
六龜區新威國小	0	0	0	24	834,886	4,114	0	138
六龜區寶來國小	0	0	1	18	986,301	4,022	0	170
杉林區月美國小	0	0	1	35	1,054,490	935	0	63
杉林區上平國小	0	0	1	38	1,573,036	687	0	94
杉林區新庄國小	0	0	0	7	128,276	1,081	0	128
杉林區集來國小	0	0	1	12	361,500	1,010	0	130
內門區觀亭國小	0	0	0	29	1,868,582	548	0	100
內門區溝坪國小	0	0	1	38	1,328,336	637	0	110
內門區金竹國小	0	0	1	15	690,005	847	0	114
內門區木柵國小	0	0	1	4	231,500	709	0	72
內門區西門國小	0	0	1	9	1,446,242	393	0	111
內門區景義國小	0	0	0	13	555,686	1,345	0	116
甲仙區甲仙國小	0	0	0	16	1,096,679	667	0	128
甲仙區小林國小	0	0	0	9	765,591	470	0	195
甲仙區寶隆國小	0	0	0	14	523,000	571	0	80
杉林區民族大愛國小	0	0	0	61	1,952,836	678	0	110
那瑪夏區民生國小	0	0	1	16	1,268,426	584	0	109
茂林區茂林國小	0	0	0	25	695,611	1,240	0	225
茂林區多納國小	0	0	5	13	2,275,373	678	0	71
桃源區桃源國小	0	0	4	22	2,130,371	264	0	157
桃源區建山國小	0	0	2	11	887,800	807	0	99
桃源區興中國小	0	0	1	15	1,154,657	551	0	157
桃源區寶山國小	0	0	0	13	475,650	236	0	99
桃源區樟山國小	0	0	4	18	2,781,471	595	0	96
鳳山區鎮北國小	0	0	0	13	342,500	1,967	0	114
鳳山區鳳西國小	0	0	0	19	476,372	5,210	0	297
永安區維新國小	0	0	0	17	425,700	1,750	0	77
鳳山區文德國小	0	0	1	104	1,846,146	4,870	0	421

方總決算

目錄

102年12月31日

設　　備	有　價　證　券		權　利	總　值
價　　值	數　量	價　　值	價　　值	
3,145,744	0	0	0	48,600,225
1,674,717	0	0	0	26,668,905
6,273,100	0	0	0	66,864,909
6,645,512	0	0	0	38,528,240
3,705,012	0	0	0	43,097,833
3,741,141	0	0	0	47,266,546
4,316,874	0	0	0	34,265,950
4,263,842	0	0	0	23,847,265
3,179,125	0	0	0	59,446,957
4,483,923	0	0	0	32,824,296
4,820,961	0	0	0	35,903,948
2,622,728	0	0	0	17,285,988
8,974,692	0	0	0	29,084,907
3,440,488	0	0	0	21,359,763
7,349,082	0	0	0	124,514,267
6,164,740	0	0	0	24,870,487
2,443,480	0	0	0	22,620,722
7,241,356	0	0	0	50,316,882
3,575,253	0	0	0	32,502,882
6,475,862	0	0	0	31,108,746
2,419,498	0	0	0	23,602,845
5,627,154	0	0	0	34,143,677
3,394,465	0	0	0	29,925,011
4,927,072	0	0	0	45,617,832
4,188,879	0	0	0	33,110,126
2,834,267	0	0	0	43,406,300
4,076,737	0	0	0	259,540,017
11,628,206	0	0	0	192,061,429
3,656,859	0	0	0	97,779,670
19,525,155	0	0	0	302,462,224

中 華 民 國

分類項目 數量及價值 機關名稱	土地			土地改良物	
	筆數	面積（公頃）	價值	數量	價值
鳳山區瑞興國小	3	2.3255	183,341,739	4	11,361,696
仁武區登發國小	27	3.045072	145,369,412	5	8,380,666
岡山區竹圍國小	6	2.747893	82,733,148	6	6,543,462
大社區觀音國小	8	2.7395	70,810,708	7	13,819,000
仁武區竹後國小	2	1.372	50,060,030	2	2,392,000
鳳山區正義國小	2	2.2802	195,035,986	5	10,153,383
鳳山區福誠國小	5	2.715	230,490,330	4	10,847,678
大寮區山頂國小	3	2.7765	88,848,000	36	19,013,959
鳳山區過埤國小	1	2.68908	121,008,600	7	2,815,463
鳳山區中崙國小	1	2.174585	108,729,250	5	4,014,903
橋頭區橋頭國小	2	2.505928	99,723,033	8	6,691,944
茄萣區興達國小	2	2.2875	66,337,500	3	3,811,161
那瑪夏區民權國小	15	3.8024	18,233,168	0	0
大寮區後庄國小	1	1.896733	75,869,320	5	4,314,615
林園區王公國小	28	2.1869	711,835,950	3	5,496,856
岡山區壽天國小	15	2.1163	107,486,841	3	2,080,599
路竹區蔡文國小	21	2.186924	56,860,024	1	3,551,000
鳳山區文華國小	42	2.1411	173,695,798	4	422,585
鳳山區鳳翔國小	1	3.022846	772,518,524	1	95,000
杉林區杉林國小	8	1.3682	2,599,480	15	6,756,391
內門區內門國小	2	1.64106	22,974,840	2	327,551
市立前金幼兒園	1	0.3612	101,089,044	2	730,975
市立裕誠幼兒園	0	0	0	1	179,000
(十一)文化局主管	0	0	0	0	0
高雄市公共藝術基金	0	0	0	0	0
高雄市紅毛港文化園區發展基金	0	0	0	0	0
(十二)捷運工程局主管	870	149.876654	21,003,915,538	0	0
捷運建設基金	840	147.307854	20,529,932,927	0	0
捷運土地開發基金	30	2.5688	473,982,611	0	0

方總決算

目錄

102年12月31日

房屋建築及設備						機械及設備	
辦公房屋		宿舍		其他	價值	數量	價值
棟數	面積(平方公尺)	棟數	面積(平方公尺)				
3	19,423.60	0	0	0	179,293,107	434	15,304,805
11	19,444.36	0	0	11	187,350,552	271	10,474,779
8	18,183.85	0	0	5	147,363,789	316	8,939,914
4	16,118.89	0	0	4	136,543,092	321	7,516,610
3	4,752.49	0	0	7	24,301,348	102	2,361,481
6	10,427.57	0	0	23	112,142,379	156	5,441,946
5	9,067.25	0	0	1	75,797,125	181	4,939,271
4	9,317.12	0	0	4	84,326,738	340	9,500,053
4	14,055.37	0	0	4	155,560,437	291	8,080,064
2	17,476.78	0	0	15	143,969,957	255	8,001,214
7	13,771.27	0	0	4	98,064,623	253	6,791,481
8	8,130.58	0	0	7	49,418,969	91	3,803,228
1	3,228.96	1	1,512.14	3	33,514,990	82	1,752,988
3	15,820.20	0	0	2	116,926,340	150	3,035,029
4	16,688.11	0	0	1	155,749,322	360	8,176,030
1	2,774.45	0	0	2	106,636,845	236	5,698,318
6	14,734.42	0	0	2	206,211,947	417	13,150,943
2	15,137.73	0	0	0	181,619,185	599	20,596,898
1	17,384.22	0	0	7	87,906,064	282	7,910,488
4	2,515.15	1	99	3	20,226,584	100	2,271,432
1	2,592.62	0	0	1	43,847,958	103	2,806,754
7	4,705.96	0	0	0	38,926,627	54	2,854,488
0	0	0	0	55	10,091,696	89	3,371,373
0	0	0	0	0	0	27	1,424,467
0	0	0	0	0	0	23	1,173,553
0	0	0	0	0	0	4	250,914
30	233,258.64	0	0	20	18,749,542,506	3,680	6,598,217,152
30	233,258.64	0	0	20	18,749,542,506	336	34,721,549
0	0	0	0	0	0	3,344	6,563,495,603

分類項目 數量及價值 機關名稱	交通及運輸設備					雜項		
	船	飛機	汽（機）車	其他	價值	圖書	博物	其他
鳳山區瑞興國小	0	0	0	20	1,347,088	3,027	0	303
仁武區登發國小	0	0	0	76	2,246,362	438	0	341
岡山區竹圍國小	0	0	0	28	604,616	847	0	304
大社區觀音國小	0	0	0	28	945,961	6,497	0	277
仁武區竹後國小	0	0	0	8	190,768	9,497	0	68
鳳山區正義國小	0	0	0	52	1,265,021	714	0	192
鳳山區福誠國小	0	0	0	51	1,347,926	814	0	142
大寮區山頂國小	0	0	0	89	3,586,224	7	0	333
鳳山區過埤國小	0	0	0	29	2,058,132	1,218	0	354
鳳山區中崙國小	0	0	0	99	2,740,647	839	0	387
橋頭區橋頭國小	0	0	0	105	2,003,925	1,076	0	211
茄萣區興達國小	0	0	0	18	985,904	716	0	208
那瑪夏區民權國小	0	0	3	5	1,220,000	451	0	52
大寮區後庄國小	0	0	0	109	2,396,458	565	0	178
林園區王公國小	0	0	0	59	1,834,273	2,223	0	269
岡山區壽天國小	0	0	2	26	2,193,499	447	0	270
路竹區蔡文國小	0	0	0	55	1,705,372	1,196	0	538
鳳山區文華國小	0	0	0	76	2,296,779	2,400	0	262
鳳山區鳳翔國小	0	0	0	26	771,536	16	0	421
杉林區杉林國小	0	0	2	30	2,071,315	1,281	0	150
內門區內門國小	0	0	0	19	335,600	937	0	225
市立前金幼兒園	0	0	0	23	1,451,110	1,695	0	127
市立裕誠幼兒園	0	0	0	14	715,350	2,080	0	193
(十一)文化局主管	1	0	0	0	576,237	24	0	90
高雄市公共藝術基金	0	0	0	0	0	24	0	10
高雄市紅毛港文化園區發展基金	1	0	0	0	576,237	0	0	80
(十二)捷運工程局主管	0	0	13	2,883	19,655,000,169	8	0	127
捷運建設基金	0	0	13	50	138,515,669	8	0	118
捷運土地開發基金	0	0	0	2,833	19,516,484,500	0	0	9

方總決算

目錄

102年12月31日

設　　備	有　價　證　券		權　利	總　值
價　　值	數　量	價　　值	價　　值	
13,322,286	0	0	0	403,970,721
10,176,596	0	0	0	363,998,367
10,581,633	0	0	0	256,766,562
10,487,616	0	0	0	240,122,987
4,824,155	0	0	0	84,129,782
6,970,503	0	0	0	331,009,218
6,813,926	0	0	0	330,236,256
17,946,220	0	0	0	223,221,194
13,819,563	0	0	0	303,342,259
11,464,622	0	0	0	278,920,593
8,619,671	0	0	0	221,894,677
6,567,641	0	0	0	130,924,403
2,194,150	0	0	0	56,915,296
6,472,275	0	0	0	209,014,037
10,739,657	0	0	0	893,832,088
11,345,048	0	0	0	235,441,150
18,429,048	0	0	0	299,908,334
10,967,726	0	0	0	389,598,971
15,114,407	0	0	0	884,316,019
6,358,849	0	0	0	40,284,051
7,833,762	0	0	0	78,126,465
8,041,281	0	0	0	153,093,525
8,107,907	0	0	0	22,465,326
42,662,774	0	0	0	44,663,478
39,301,444	0	0	0	40,474,997
3,361,330	0	0	0	4,188,481
298,732,527	0	0	259,644,031	66,565,051,923
3,040,835	0	0	259,644,031	39,715,397,517
295,691,692	0	0	0	26,849,654,406

分類項目 數量及價值 機關名稱	土地			土地改良物	
	筆數	面積（公頃）	價值	數量	價值
廿七、珍貴財產	0	0	0	0	0
(一)市議會主管	0	0	0	0	0
市議會	0	0	0	0	0
(二)市政府主管	0	0	0	0	0
秘書處	0	0	0	0	0
(三)教育局主管	0	0	0	0	0
體育處	0	0	0	0	0
市立海青工商	0	0	0	0	0
市立大義國中	0	0	0	0	0
旗津區旗津國小	0	0	0	0	0
旗山區旗山國小	0	0	0	0	0
(四)環境保護局主管	0	0	0	0	0
南區資源回收廠	0	0	0	0	0
(五)捷運工程局主管	0	0	0	0	0
捷運建設基金	0	0	0	0	0
(六)文化局主管	0	0	0	0	0
美術館	0	0	0	0	0
歷史博物館	0	0	0	0	0
電影館	0	0	0	0	0
廿八、未指定管理機關及撥出土地	3,058	450.194304	2,342,443,010	0	0
未指定管理機關	651	98.493135	1,392,739,490	0	0
市府撥出土地	2,407	351.701169	949,703,520	0	0
貳、公共用財產	88,502	5,328.839131	832,429,895,052	412	7,244,583,673
一、市政府主管	808	54.105302	519,376,931	129	308,403,290
原住民事務委員會	1	0.067555	22,907,901	0	0
客家事務委員會	10	0.9134	2,557,520	0	0
左營區公所	0	0	0	21	14,134,913
旗津區公所	0	0	0	1	98,700
鳳山區公所	4	0.177132	10,731,477	0	0
林園區公所	15	1.2324	24,111,983	1	2,610,000

方總決算

目錄

102年12月31日

房屋建築及設備						機械及設備	
辦公房屋		宿舍		其他	價值	數量	價值
棟數	面積(平方公尺)	棟數	面積(平方公尺)				
4	5,873.34	0	0	0	152,088,474	1	100,000
0	0	0	0	0	0	0	0
0	0	0	0	0	0	0	0
0	0	0	0	0	0	0	0
0	0	0	0	0	0	0	0
2	1,680.19	0	0	0	3,672,240	0	0
0	0	0	0	0	0	0	0
0	0	0	0	0	0	0	0
0	0	0	0	0	0	0	0
1	1,029.15	0	0	0	1,227,241	0	0
1	651.04	0	0	0	2,444,999	0	0
0	0	0	0	0	0	0	0
0	0	0	0	0	0	0	0
1	21.18	0	0	0	319,751	0	0
1	21.18	0	0	0	319,751	0	0
1	4,171.97	0	0	0	148,096,483	1	100,000
0	0	0	0	0	0	0	0
1	4,171.97	0	0	0	148,096,483	1	100,000
0	0	0	0	0	0	0	0
6	25,821.09	0	0	0	241,611,440	0	0
0	0	0	0	0	0	0	0
6	25,821.09	0	0	0	241,611,440	0	0
734	648,040.79	4	245	615	7,231,277,352	1,914	515,142,178
242	133,090.69	0	0	37	962,412,330	109	9,495,104
0	0	0	0	0	0	0	0
7	13,924.88	0	0	2	225,095,872	12	835,701
0	0	0	0	0	0	0	0
1	401.75	0	0	0	1,555,726	0	0
30	13,419.92	0	0	0	34,767,009	0	0
4	5,088.24	0	0	2	12,514,900	0	0

分類項目 數量及價值 機關名稱	交通及運輸設備					雜項		
	船	飛機	汽（機）車	其他	價值	圖書	博物	其他
廿七、珍貴財產	0	0	0	0	0	0	6,532	0
(一)市議會主管	0	0	0	0	0	0	2	0
市議會	0	0	0	0	0	0	2	0
(二)市政府主管	0	0	0	0	0	0	1	0
秘書處	0	0	0	0	0	0	1	0
(三)教育局主管	0	0	0	0	0	0	31	0
體育處	0	0	0	0	0	0	3	0
市立海青工商	0	0	0	0	0	0	27	0
市立大義國中	0	0	0	0	0	0	1	0
旗津區旗津國小	0	0	0	0	0	0	0	0
旗山區旗山國小	0	0	0	0	0	0	0	0
(四)環境保護局主管	0	0	0	0	0	0	2	0
南區資源回收廠	0	0	0	0	0	0	2	0
(五)捷運工程局主管	0	0	0	0	0	0	0	0
捷運建設基金	0	0	0	0	0	0	0	0
(六)文化局主管	0	0	0	0	0	0	6,496	0
美術館	0	0	0	0	0	0	4,492	0
歷史博物館	0	0	0	0	0	0	1,950	0
電影館	0	0	0	0	0	0	54	0
廿八、未指定管理機關及撥出土地	0	0	0	0	0	0	0	0
未指定管理機關	0	0	0	0	0	0	0	0
市府撥出土地	0	0	0	0	0	0	0	0
貳、公共用財產	4	0	17	561	442,412,030	3,911,816	53	3,609
一、市政府主管	0	0	0	19	1,790,085	0	0	62
原住民事務委員會	0	0	0	0	0	0	0	0
客家事務委員會	0	0	0	0	0	0	0	21
左營區公所	0	0	0	0	0	0	0	0
旗津區公所	0	0	0	0	0	0	0	0
鳳山區公所	0	0	0	0	0	0	0	0
林園區公所	0	0	0	0	0	0	0	0

方總決算

目錄

102年12月31日

設　　備	有　價　證　券		權　利	總　值
價　　值	數　量	價　　值	價　　值	
1,157,595,136	0	0	0	1,309,783,610
36,000,000	0	0	0	36,000,000
36,000,000	0	0	0	36,000,000
1,000,000	0	0	0	1,000,000
1,000,000	0	0	0	1,000,000
6,324,404	0	0	0	9,996,644
5,535,000	0	0	0	5,535,000
277,380	0	0	0	277,380
512,024	0	0	0	512,024
0	0	0	0	1,227,241
0	0	0	0	2,444,999
4,050,000	0	0	0	4,050,000
4,050,000	0	0	0	4,050,000
0	0	0	0	319,751
0	0	0	0	319,751
1,110,220,732	0	0	0	1,258,417,215
1,077,297,847	0	0	0	1,077,297,847
31,455,410	0	0	0	179,651,893
1,467,475	0	0	0	1,467,475
0	0	0	0	2,584,054,450
0	0	0	0	1,392,739,490
0	0	0	0	1,191,314,960
1,397,785,836	0	0	458,500	849,261,554,621
5,240,112	0	0	0	1,806,717,852
0	0	0	0	22,907,901
506,888	0	0	0	228,995,981
0	0	0	0	14,134,913
0	0	0	0	1,654,426
0	0	0	0	45,498,486
0	0	0	0	39,236,883

中 華 民 國

分類項目 數量及價值 機關名稱	土地			土地改良物	
	筆數	面積（公頃）	價值	數量	價值
大寮區公所	0	0	0	0	0
大樹區公所	31	0.497369	4,721,828	0	0
大社區公所	12	0.525651	23,983,459	0	0
仁武區公所	22	0.521935	60,318,580	0	0
鳥松區公所	49	2.475268	51,662,537	0	0
岡山區公所	51	2.056354	58,647,076	0	0
橋頭區公所	7	0.184696	6,201,243	1	49,000,000
燕巢區公所	4	0.054388	684,104	1	750,000
田寮區公所	10	0.6831	1,707,750	0	0
阿蓮區公所	319	36.241005	164,728,637	0	0
路竹區公所	56	1.065573	25,285,189	1	800,000
湖內區公所	5	0.372555	3,603,626	2	3,265,439
茄萣區公所	7	0.033243	1,292,096	3	54,460,000
永安區公所	6	0.327196	6,476,802	14	22,226,393
彌陀區公所	5	0.090052	1,228,136	16	21,355,000
梓官區公所	22	1.258027	19,525,437	1	89,600
旗山區公所	37	0.966291	3,818,067	21	46,982,111
美濃區公所	24	1.315945	12,203,415	43	75,659,354
六龜區公所	12	0.344544	1,500,145	2	16,718,980
甲仙區公所	87	2.098518	8,365,034	0	0
杉林區公所	4	0.166507	298,903	0	0
內門區公所	3	0.172698	1,947,576	1	252,800
茂林區公所	5	0.2639	868,410	0	0
桃源區公所	0	0	0	0	0
那瑪夏區公所	0	0	0	0	0
二、民政局主管	773	403.815829	2,363,659,722	0	0
民政局	13	0.677365	26,996,134	0	0
殯葬管理處	760	403.138464	2,336,663,588	0	0
三、教育局主管	56	69.015091	5,781,124,595	53	260,007,203
體育處	55	63.762391	5,334,646,030	49	234,975,256
社會教育館	1	5.2527	446,478,565	4	25,031,947

方總決算

目錄

102年12月31日

房屋建築及設備						機械及設備	
辦公房屋		宿舍		其他	價值	數量	價值
棟數	面積(平方公尺)	棟數	面積(平方公尺)				
0	0	0	0	0	0	6	375,200
6	3,721.71	0	0	0	33,154,779	0	0
4	6,420.99	0	0	0	14,136,830	0	0
15	6,445.23	0	0	1	25,495,080	0	0
0	0	0	0	0	0	0	0
9	5,283.78	0	0	0	59,219,283	0	0
19	8,459.33	0	0	1	58,515,930	0	0
10	3,627.85	0	0	0	12,614,488	0	0
5	2,157.66	0	0	0	11,145,328	0	0
1	937.08	0	0	0	3,866,026	0	0
2	3,496.97	0	0	0	15,017,992	0	0
1	222.37	0	0	4	4,456,230	0	0
2	4,124.88	0	0	1	15,181,783	0	0
9	8,018.03	0	0	6	148,080,906	25	313,960
4	1,573.25	0	0	1	7,581,800	0	0
12	6,284.06	0	0	2	47,112,750	0	0
23	7,236.68	0	0	7	41,912,031	0	0
29	10,887.06	0	0	3	93,485,942	0	0
24	8,252.62	0	0	1	19,108,717	13	3,518,738
8	4,973.42	0	0	0	40,858,978	0	0
5	3,699.69	0	0	1	12,425,450	0	0
3	1,599.70	0	0	0	3,759,400	0	0
3	412	0	0	5	2,680,000	16	431,505
6	2,421.54	0	0	0	18,669,100	0	0
0	0	0	0	0	0	37	4,020,000
2	8,623.89	0	0	15	144,110,704	89	127,488,476
1	2,668.19	0	0	0	12,431,508	0	0
1	5,955.70	0	0	15	131,679,196	89	127,488,476
32	132,618.13	0	0	29	1,740,125,616	138	5,907,063
26	114,194.46	0	0	29	1,640,179,885	6	2,260,736
6	18,423.67	0	0	0	99,945,731	132	3,646,327

分類項目 數量及價值 機關名稱	交通及運輸設備					雜項		
	船	飛機	汽（機）車	其他	價值	圖書	博物	其他
大寮區公所	0	0	0	0	0	0	0	1
大樹區公所	0	0	0	0	0	0	0	0
大社區公所	0	0	0	0	0	0	0	0
仁武區公所	0	0	0	0	0	0	0	0
鳥松區公所	0	0	0	0	0	0	0	0
岡山區公所	0	0	0	0	0	0	0	0
橋頭區公所	0	0	0	0	0	0	0	1
燕巢區公所	0	0	0	0	0	0	0	0
田寮區公所	0	0	0	0	0	0	0	0
阿蓮區公所	0	0	0	0	0	0	0	0
路竹區公所	0	0	0	0	0	0	0	0
湖內區公所	0	0	0	0	0	0	0	0
茄萣區公所	0	0	0	0	0	0	0	0
永安區公所	0	0	0	0	0	0	0	16
彌陀區公所	0	0	0	0	0	0	0	0
梓官區公所	0	0	0	0	0	0	0	0
旗山區公所	0	0	0	1	1,115,000	0	0	0
美濃區公所	0	0	0	4	251,559	0	0	10
六龜區公所	0	0	0	14	423,526	0	0	9
甲仙區公所	0	0	0	0	0	0	0	4
杉林區公所	0	0	0	0	0	0	0	0
內門區公所	0	0	0	0	0	0	0	0
茂林區公所	0	0	0	0	0	0	0	0
桃源區公所	0	0	0	0	0	0	0	0
那瑪夏區公所	0	0	0	0	0	0	0	0
二、民政局主管	0	0	1	7	794,000	0	0	71
民政局	0	0	0	0	0	0	0	0
殯葬管理處	0	0	1	7	794,000	0	0	71
三、教育局主管	0	0	0	1	18,500	0	0	7
體育處	0	0	0	0	0	0	0	0
社會教育館	0	0	0	1	18,500	0	0	7

方總決算

目錄

102年12月31日

設　　備	有　價　證　券		權　利	總　值
價　　值	數　量	價　　值	價　　值	
22,300	0	0	0	397,500
0	0	0	0	37,876,607
0	0	0	0	38,120,289
0	0	0	0	85,813,660
0	0	0	0	51,662,537
0	0	0	0	117,866,359
90,000	0	0	0	113,807,173
0	0	0	0	14,048,592
0	0	0	0	12,853,078
0	0	0	0	168,594,663
0	0	0	0	41,103,181
0	0	0	0	11,325,295
0	0	0	0	70,933,879
3,531,634	0	0	0	180,629,695
0	0	0	0	30,164,936
0	0	0	0	66,727,787
0	0	0	0	93,827,209
290,823	0	0	0	181,891,093
569,567	0	0	0	41,839,673
228,900	0	0	0	49,452,912
0	0	0	0	12,724,353
0	0	0	0	5,959,776
0	0	0	0	3,979,915
0	0	0	0	18,669,100
0	0	0	0	4,020,000
53,305,317	0	0	458,500	2,689,816,719
0	0	0	458,500	39,886,142
53,305,317	0	0	0	2,649,930,577
2,952,500	0	0	0	7,790,135,477
0	0	0	0	7,212,061,907
2,952,500	0	0	0	578,073,570

分類項目 數量及價值 機關名稱	土地			土地改良物	
	筆數	面積（公頃）	價值	數量	價值
四、經濟發展局主管	487	26.032624	4,296,718,997	0	0
經濟發展局	487	26.032624	4,296,718,997	0	0
五、工務局主管	80,445	4,096.276629	793,865,509,220	156	6,161,749,459
新建工程處	21,211	621.487044	42,000,736,281	0	0
養護工程處	59,234	3,474.789585	751,864,772,939	156	6,161,749,459
六、社會局主管	11	0.6795	120,158,754	1	850,000
長青綜合服務中心	11	0.6795	120,158,754	1	850,000
七、地政局主管	26	2.36033	21,466,083	0	0
地政局	26	2.36033	21,466,083	0	0
八、農業局主管	73	116.649787	1,124,325,590	0	0
農業局	73	116.649787	1,124,325,590	0	0
九、勞工局主管	8	0.661443	85,067,841	0	0
博愛職業技能訓練中心	8	0.661443	85,067,841	0	0
十、文化局主管	92	30.099902	3,520,115,490	0	0
文化局	57	25.47498	3,136,941,009	0	0
圖書館	35	4.624922	383,174,481	0	0
歷史博物館	0	0	0	0	0
十一、交通局主管	46	0.665779	28,131,528	0	0
交通局	46	0.665779	28,131,528	0	0
十二、海洋局主管	149	22.533194	182,854,653	0	0
海洋局	149	22.533194	182,854,653	0	0
十三、都市發展局主管	6	1.6434	219,734,110	0	0
都市發展局	6	1.6434	219,734,110	0	0
十四、觀光局主管	484	125.923015	3,950,389,357	65	289,080,094
觀光局	484	125.923015	3,950,389,357	65	289,080,094
十五、水利局主管	4,987	375.709871	16,279,315,348	8	224,493,627
水利局	4,987	375.709871	16,279,315,348	8	224,493,627
十六、珍貴財產	51	2.667435	71,946,833	0	0
(一)文化局主管	51	2.667435	71,946,833	0	0
文化局	51	2.667435	71,946,833	0	0

方總決算

目錄

102年12月31日

房屋建築及設備						機械及設備	
辦公房屋		宿舍		其他	價值	數量	價值
棟數	面積(平方公尺)	棟數	面積(平方公尺)				
361	114,842.03	0	0	1	1,299,403,057	53	5,086,293
361	114,842.03	0	0	1	1,299,403,057	53	5,086,293
17	14,159.34	0	0	72	98,731,149	69	1,685,601
0	0	0	0	0	0	0	0
17	14,159.34	0	0	72	98,731,149	69	1,685,601
2	29,320.56	0	0	0	484,898,724	117	3,471,872
2	29,320.56	0	0	0	484,898,724	117	3,471,872
0	0	0	0	0	0	0	0
0	0	0	0	0	0	0	0
4	14,306.78	0	0	2	53,761,475	0	0
4	14,306.78	0	0	2	53,761,475	0	0
5	6,126.18	0	0	6	20,201,654	174	5,893,902
5	6,126.18	0	0	6	20,201,654	174	5,893,902
50	177,959.52	0	0	10	1,427,565,452	970	100,783,195
15	126,109.54	0	0	8	1,189,477,255	420	50,927,883
35	51,849.98	0	0	0	232,040,700	549	49,843,412
0	0	0	0	2	6,047,497	1	11,900
3	76.27	0	0	0	200,050	0	0
3	76.27	0	0	0	200,050	0	0
0	0	0	0	1	6,744,208	58	168,433,483
0	0	0	0	1	6,744,208	58	168,433,483
1	740.79	0	0	0	40,162,099	0	0
1	740.79	0	0	0	40,162,099	0	0
8	14,081.41	0	0	253	385,415,340	107	59,027,920
8	14,081.41	0	0	253	385,415,340	107	59,027,920
0	0	0	0	185	537,601,860	30	27,869,269
0	0	0	0	185	537,601,860	30	27,869,269
7	2,095.20	4	245	4	29,943,634	0	0
7	2,095.20	4	245	4	29,943,634	0	0
7	2,095.20	4	245	4	29,943,634	0	0

分類項目 數量及價值 機關名稱	交通及運輸設備					雜項		
	船	飛機	汽（機）車	其他	價值	圖書	博物	其他
四、經濟發展局主管	0	0	0	1	258,298	0	0	21
經濟發展局	0	0	0	1	258,298	0	0	21
五、工務局主管	0	0	0	0	0	0	0	51
新建工程處	0	0	0	0	0	0	0	0
養護工程處	0	0	0	0	0	0	0	51
六、社會局主管	0	0	2	190	13,506,539	0	0	357
長青綜合服務中心	0	0	2	190	13,506,539	0	0	357
七、地政局主管	0	0	0	0	0	0	0	0
地政局	0	0	0	0	0	0	0	0
八、農業局主管	0	0	0	0	0	0	0	0
農業局	0	0	0	0	0	0	0	0
九、勞工局主管	0	0	2	21	2,122,187	0	0	124
博愛職業技能訓練中心	0	0	2	21	2,122,187	0	0	124
十、文化局主管	3	0	10	287	146,448,239	3,911,815	0	2,379
文化局	3	0	10	244	144,335,225	748	0	592
圖書館	0	0	0	43	2,113,014	3,911,067	0	1,787
歷史博物館	0	0	0	0	0	0	0	0
十一、交通局主管	0	0	0	0	0	0	0	0
交通局	0	0	0	0	0	0	0	0
十二、海洋局主管	0	0	0	3	2,266,017	0	0	3
海洋局	0	0	0	3	2,266,017	0	0	3
十三、都市發展局主管	0	0	0	0	0	0	0	0
都市發展局	0	0	0	0	0	0	0	0
十四、觀光局主管	1	0	2	23	7,049,166	1	0	521
觀光局	1	0	2	23	7,049,166	1	0	521
十五、水利局主管	0	0	0	9	268,158,999	0	0	13
水利局	0	0	0	9	268,158,999	0	0	13
十六、珍貴財產	0	0	0	0	0	0	53	0
(一)文化局主管	0	0	0	0	0	0	53	0
文化局	0	0	0	0	0	0	53	0

方總決算

目錄

102年12月31日

設　　備	有　價　證　券		權　利	總　值
價　　值	數　量	價　　值	價　　值	
4,376,681	0	0	0	5,605,843,326
4,376,681	0	0	0	5,605,843,326
1,809,342	0	0	0	800,129,484,771
0	0	0	0	42,000,736,281
1,809,342	0	0	0	758,128,748,490
12,362,252	0	0	0	635,248,141
12,362,252	0	0	0	635,248,141
0	0	0	0	21,466,083
0	0	0	0	21,466,083
0	0	0	0	1,178,087,065
0	0	0	0	1,178,087,065
5,452,446	0	0	0	118,738,030
5,452,446	0	0	0	118,738,030
1,281,040,659	0	0	0	6,475,953,035
205,700,654	0	0	0	4,727,382,026
1,075,340,005	0	0	0	1,742,511,612
0	0	0	0	6,059,397
0	0	0	0	28,331,578
0	0	0	0	28,331,578
891,778	0	0	0	361,190,139
891,778	0	0	0	361,190,139
0	0	0	0	259,896,209
0	0	0	0	259,896,209
29,526,023	0	0	0	4,720,487,900
29,526,023	0	0	0	4,720,487,900
798,726	0	0	0	17,338,237,829
798,726	0	0	0	17,338,237,829
30,000	0	0	0	101,920,467
30,000	0	0	0	101,920,467
30,000	0	0	0	101,920,467

中 華 民 國

分類項目 數量及價值 機關名稱	土地			土地改良物	
	筆數	面積（公頃）	價值	數量	價值
參、事業用財產	33	8.344939	3,256,790,456	56	16,514,340
一、財政局主管	2	0.0483	21,934,479	1	225,000
動產質借所	2	0.0483	21,934,479	1	225,000
二、交通局主管	31	8.296639	3,234,855,977	55	16,289,340
公共汽車管理處	31	8.296639	3,234,855,977	55	16,289,340
乙、非公用財產	15,475	1,147.400427	17,027,556,508	0	0
一、市政府主管	20	1.820677	18,884,847	0	0
原住民事務委員會	1	0.037973	3,037,840	0	0
林園區公所	4	0.2153	12,565,046	0	0
仁武區公所	2	0.7266	2,179,800	0	0
岡山區公所	0	0	0	0	0
路竹區公所	0	0	0	0	0
湖內區公所	1	0.095506	315,170	0	0
六龜區公所	2	0.106798	167,566	0	0
內門區公所	8	0.0763	57,225	0	0
桃源區公所	2	0.5622	562,200	0	0
二、民政局主管	13	1.209259	59,035,360	0	0
民政局	12	1.207854	59,030,442	0	0
殯葬管理處	1	0.001405	4,918	0	0
三、財政局主管	11,265	177.94556	12,903,282,294	0	0
財政局	11,260	177.306518	12,890,633,800	0	0
西區稅捐稽徵處	5	0.639042	12,648,494	0	0
四、經濟發展局主管	17	3.919752	59,068,632	0	0
經濟發展局	17	3.919752	59,068,632	0	0
五、社會局主管	3	0.0953	8,401,409	0	0
社會局	3	0.0953	8,401,409	0	0
六、地政局主管	2,498	568.581168	1,907,537,157	0	0
地政局	2,498	568.581168	1,907,537,157	0	0
七、農業局主管	1,641	393.012624	2,016,412,952	0	0
農業局	1,641	393.012624	2,016,412,952	0	0

方總決算

目錄

102年12月31日

房屋建築及設備						機械及設備	
辦公房屋		宿舍		其他	價值	數量	價值
棟數	面積(平方公尺)	棟數	面積(平方公尺)				
12	13,315.69	11	4,462.29	7	158,348,909	283	32,022,221
1	1,527.31	0	0	2	29,048,017	41	9,615,514
1	1,527.31	0	0	2	29,048,017	41	9,615,514
11	11,788.38	11	4,462.29	5	129,300,892	242	22,406,707
11	11,788.38	11	4,462.29	5	129,300,892	242	22,406,707
194	15,992.18	10	802.97	59	265,528,363	8	42,104,982
18	1,798.91	0	0	1	31,175,912	0	0
14	1,253.05	0	0	0	29,488,560	0	0
0	0	0	0	0	0	0	0
0	0	0	0	0	0	0	0
0	0	0	0	0	0	0	0
0	0	0	0	1	238,752	0	0
0	0	0	0	0	0	0	0
0	0	0	0	0	0	0	0
4	545.86	0	0	0	1,448,600	0	0
0	0	0	0	0	0	0	0
0	0	0	0	0	0	0	0
0	0	0	0	0	0	0	0
0	0	0	0	0	0	0	0
1	429.85	10	802.97	58	108,145,248	0	0
1	429.85	7	586.04	58	107,998,768	0	0
0	0	3	216.93	0	146,480	0	0
0	0	0	0	0	0	0	0
0	0	0	0	0	0	0	0
1	761.75	0	0	0	1,973,800	0	0
1	761.75	0	0	0	1,973,800	0	0
0	0	0	0	0	0	0	0
0	0	0	0	0	0	0	0
0	0	0	0	0	0	0	0
0	0	0	0	0	0	0	0

分類項目 數量及價值 機關名稱	交通及運輸設備					雜項		
	船	飛機	汽（機）車	其他	價值	圖書	博物	其他
參、事業用財產	0	0	575	4,006	2,065,677,085	0	0	216
一、財政局主管	0	0	1	31	4,405,076	0	0	59
動產質借所	0	0	1	31	4,405,076	0	0	59
二、交通局主管	0	0	574	3,975	2,061,272,009	0	0	157
公共汽車管理處	0	0	574	3,975	2,061,272,009	0	0	157
乙、非公用財產	0	0	0	0	0	0	0	0
一、市政府主管	0	0	0	0	0	0	0	0
原住民事務委員會	0	0	0	0	0	0	0	0
林園區公所	0	0	0	0	0	0	0	0
仁武區公所	0	0	0	0	0	0	0	0
岡山區公所	0	0	0	0	0	0	0	0
路竹區公所	0	0	0	0	0	0	0	0
湖內區公所	0	0	0	0	0	0	0	0
六龜區公所	0	0	0	0	0	0	0	0
內門區公所	0	0	0	0	0	0	0	0
桃源區公所	0	0	0	0	0	0	0	0
二、民政局主管	0	0	0	0	0	0	0	0
民政局	0	0	0	0	0	0	0	0
殯葬管理處	0	0	0	0	0	0	0	0
三、財政局主管	0	0	0	0	0	0	0	0
財政局	0	0	0	0	0	0	0	0
西區稅捐稽徵處	0	0	0	0	0	0	0	0
四、經濟發展局主管	0	0	0	0	0	0	0	0
經濟發展局	0	0	0	0	0	0	0	0
五、社會局主管	0	0	0	0	0	0	0	0
社會局	0	0	0	0	0	0	0	0
六、地政局主管	0	0	0	0	0	0	0	0
地政局	0	0	0	0	0	0	0	0
七、農業局主管	0	0	0	0	0	0	0	0
農業局	0	0	0	0	0	0	0	0

方總決算

目錄

102年12月31日

設　　備	有　價　證　券		權　利	總　值
價　　值	數　量	價　　值	價　　值	
7,271,598	0	0	0	5,536,624,609
3,136,198	0	0	0	68,364,284
3,136,198	0	0	0	68,364,284
4,135,400	0	0	0	5,468,260,325
4,135,400	0	0	0	5,468,260,325
0	327,864,488	5,273,830,400	0	22,609,020,253
0	4,145	41,450	0	50,102,209
0	0	0	0	32,526,400
0	0	0	0	12,565,046
0	0	0	0	2,179,800
0	4,145	41,450	0	41,450
0	0	0	0	238,752
0	0	0	0	315,170
0	0	0	0	167,566
0	0	0	0	1,505,825
0	0	0	0	562,200
0	0	0	0	59,035,360
0	0	0	0	59,030,442
0	0	0	0	4,918
0	325,855,912	3,258,559,120	0	16,269,986,662
0	325,855,912	3,258,559,120	0	16,257,191,688
0	0	0	0	12,794,974
0	2,003,200	2,002,919,830	0	2,061,988,462
0	2,003,200	2,002,919,830	0	2,061,988,462
0	0	0	0	10,375,209
0	0	0	0	10,375,209
0	0	0	0	1,907,537,157
0	0	0	0	1,907,537,157
0	1,231	12,310,000	0	2,028,722,952
0	1,231	12,310,000	0	2,028,722,952

中 華 民 國

分類項目 數量及價值 機關名稱	土地			土地改良物	
	筆數	面積（公頃）	價值	數量	價值
八、勞工局主管	5	0.298835	50,386,606	0	0
勞工局	5	0.298835	50,386,606	0	0
九、海洋局主管	2	0.035257	81,618	0	0
海洋局	2	0.035257	81,618	0	0
十、觀光局主管	11	0.481995	4,465,633	0	0
觀光局	11	0.481995	4,465,633	0	0

註：平均地權基金土地價值為24,779,132,964元，都市更新基金土地價值為587,804,801元，國宅基金土地價值為3,355,462,375元，國宅基金房屋建築及設備價值為108,122,486元，高坪特別預算土地價值為1,714,906,395元，均列在存貨項下，未統計於本表中。

方總決算

目錄

102年12月31日

房屋建築及設備						機械及設備	
辦公房屋		宿舍		其他	價值	數量	價值
棟數	面積(平方公尺)	棟數	面積(平方公尺)				
174	13,001.67	0	0	0	124,233,403	0	0
174	13,001.67	0	0	0	124,233,403	0	0
0	0	0	0	0	0	8	42,104,982
0	0	0	0	0	0	8	42,104,982
0	0	0	0	0	0	0	0
0	0	0	0	0	0	0	0

高雄市地
財產總

中 華 民 國

分類項目 數量及價值 機關名稱	交通及運輸設備					雜項		
	船	飛機	汽（機）車	其他	價值	圖書	博物	其他
八、勞工局主管	0	0	0	0	0	0	0	0
勞工局	0	0	0	0	0	0	0	0
九、海洋局主管	0	0	0	0	0	0	0	0
海洋局	0	0	0	0	0	0	0	0
十、觀光局主管	0	0	0	0	0	0	0	0
觀光局	0	0	0	0	0	0	0	0

方總決算

目錄

102年12月31日

設　　備	有　價　證　券		權　利	總　值
價　　值	數　量	價　　值	價　　值	
0	0	0	0	174,620,009
0	0	0	0	174,620,009
0	0	0	0	42,186,600
0	0	0	0	42,186,600
0	0	0	0	4,465,633
0	0	0	0	4,465,633

高雄市地方總決算
財產總目錄之查核

中華民國102年12月31日

財產總目錄之查核：

102年度高雄市地方總決算、財產總目錄，計列有財產總值1,147,181,475,838元，財產分為公用、非公用，公用財產區分為公務用、公共用、事業用三類大類(平均地權基金土地價值為24,779,132,964元，都市更新基金土地價值為587,804,801元，國宅基金土地價值為3,355,462,375元，國宅基金房屋建築及設備價值為108,122,486元，高坪特別預算土地價值為1,714,906,395元，均列在存貨項下，未統計於本表中)，茲就各機關學校所提之資料，分別列述如後：

甲、公用財產：

壹、公務用財產

一、公務用財產 ： 一般財產

本年度高雄市地方總決算，公務用財產61,673,703,218元，佔市有財產總值的5.38%，較上年度69,661,479,343元，計減少 7,987,776,125元，約為-11.47%。茲按財產類別及主管機關學校別區分，列表說明如下:

(一)各類公務用一般財產價值表：　　單位：新台幣元

類別	價值		比較上年度增減		佔本類總值	備註
	本年度	上年度	價值	%		
土地	14,919,442,718	23,653,422,641	-8,733,979,923	(36.92)	24.19	
土地改良物	87,085,800	79,179,456	7,906,344	9.99	0.14	
房屋建築及設備	19,782,116,653	19,492,349,833	289,766,820	1.49	32.08	
機械及設備	15,369,273,551	15,143,889,727	225,383,824	1.49	24.92	
交通及運輸設備	7,686,990,686	7,626,630,940	60,359,746	0.79	12.46	
雜項設備	3,183,742,934	3,154,388,092	29,354,842	0.93	5.16	
權利	643,950,876	510,518,654	133,432,222	26.14	1.05	
有價證券	1,100,000	1,100,000	0	0.00	0.00	
其他	0	0	0	0.00	0.00	
合計	61,673,703,218	69,661,479,343	-7,987,776,125	(11.47)	100.00	

高雄市地方總決算
財產總目錄之查核

中華民國102年12月31日

(二)各主管機關別公務用一般財產價值表：

主管機關別	價值		比較上年度增減		佔本類總值	備註
	本年度	上年度	價值	%		
市議會主管	509,276,906	335,592,019	173,684,887	51.75	0.83	
市政府主管	8,468,345,298	8,466,950,879	1,394,419	0.02	13.73	
民政局主管	367,828,914	332,541,582	35,287,332	10.61	0.60	
財政局主管	2,073,408,819	2,092,117,687	-18,708,868	(0.89)	3.36	
教育局主管	218,167,837	223,419,440	-5,251,603	(2.35)	0.35	
經濟發展局主管	1,114,957,494	1,116,502,062	-1,544,568	(0.14)	1.81	
工務局主管	776,213,951	779,044,532	-2,830,581	(0.36)	1.26	
社會局主管	1,676,476,338	1,621,628,732	54,847,606	3.38	2.72	
警察局主管	7,574,738,154	7,408,097,044	166,641,110	2.25	12.28	
衛生局主管	3,907,361,675	3,567,071,728	340,289,947	9.54	6.33	
環境保護局主管	19,138,587,810	19,986,834,144	-848,246,334	(4.24)	31.03	
地政局主管	447,569,149	498,238,339	-50,669,190	(10.17)	0.73	
新聞局主管	149,229,815	151,316,235	-2,086,420	(1.38)	0.24	
兵役局主管	405,024,206	390,323,915	14,700,291	3.77	0.66	
農業局主管	872,148,480	848,587,192	23,561,288	2.78	1.41	
勞工局主管	1,116,926,337	1,097,421,078	19,505,259	1.78	1.81	
捷運工程局主管	180,500,444	373,524	180,126,920	48,223.65	0.29	
消防局主管	3,681,994,963	3,584,180,411	97,814,552	2.73	5.97	
文化局主管	1,312,308,039	1,284,222,940	28,085,099	2.19	2.13	
交通局主管	1,426,027,817	1,283,068,407	142,959,410	11.14	2.31	
海洋局主管	892,714,278	891,268,059	1,446,219	0.16	1.45	
都市發展局主管	142,586,330	152,520,460	-9,934,130	(6.51)	0.23	
法制局主管	6,136,918	6,050,200	86,718	1.43	0.01	

高雄市地方總決算
財產總目錄之查核

中華民國102年12月31日

(二)各主管機關別公務用一般財產價值表：

主管機關別	價值		比較上年度增減		佔本類總值	備註
	本年度	上年度	價值	%		
觀光局主管	290,043,910	287,051,195	2,992,715	1.04	0.47	
水利局主管	2,341,074,886	2,187,351,180	153,723,706	7.03	3.80	
未指定管理機關及撥出土地	2,584,054,450	11,069,706,359	-8,485,651,909	(76.66)	4.19	
合計	61,673,703,218	69,661,479,343	-7,987,776,125	(11.47)	100.00	

高雄市地方總決算
財產總目錄之查核

中華民國102年12月31日

二、公務用財產 ： 作業使用部分

本年度所列價值206,790,789,527元，佔市有財產總值18.03%，較上年度170,421,277,198元，計增加36,369,512,329元，約為21.34%。茲按財產類別及機關別區分，列表說明如下：

(一)各類公務用作業使用部分財產價值表：

單位：新台幣元

類別	價值		比較上年度增減		佔本類總值	備註
	本年度	上年度	價值	%		
土地	93,541,994,999	90,738,869,702	2,803,125,297	3.09	45.23	
土地改良物	3,246,464,851	3,082,663,246	163,801,605	5.31	1.57	
房屋建築及設備	68,777,270,777	62,711,841,713	6,065,429,064	9.67	33.26	
機械及設備	13,170,413,707	6,315,839,934	6,854,573,773	108.53	6.37	
交通及運輸設備	21,465,159,883	1,618,485,746	19,846,674,137	1,226.25	10.38	
雜項設備	6,329,841,279	5,693,932,826	635,908,453	11.17	3.06	
權利	259,644,031	259,644,031	0	0.00	0.13	
有價證券	0	0	0	0.00	0.00	
其他	0	0	0	0.00	0.00	
合計	206,790,789,527	170,421,277,198	36,369,512,329	21.34	100.00	

高雄市地方總決算
財產總目錄之查核

中華民國102年12月31日

(二)各類機關別公務用作業使用部分財產價值表：

機關別	價值		比較上年度增減		佔本類總值	備註
	本年度	上年度	價值	%		
高雄市產業園區開發管理基金	838,156,753	809,178,327	28,978,426	3.58	0.41	經發局主管
公益彩券盈餘基金	22,579,660	15,001,614	7,578,046	50.51	0.01	社會局主管
停車場作業基金	6,105,449,801	5,813,279,649	292,170,152	5.03	2.95	交通局主管
高雄市環境保護基金	763,519,088	625,364,292	138,154,796	22.09	0.37	環保局主管
高雄市農業發展基金	2,996,260	1,099,920	1,896,340	172.41	0.00	農業局主管
勞工權益基金	60,900	60,900	0	0.00	0.00	勞工局主管
身心障礙者就業基金	26,982,989	27,401,178	-418,189	(1.53)	0.01	勞工局主管
實施平均地權基金	253,291,314	163,932,313	89,359,001	54.51	0.12	地政局主管
都市更新基金	240,280	94,357,680	-94,117,400	(99.75)	0.00	都市發展局主管
國民住宅基金	333,794,418	333,794,418	0	0.00	0.16	都市發展局主管
國民住宅管理維護基金	943,407	48,843,909	-47,900,502	(98.07)	0.00	都市發展局主管
市立各醫療院(所)醫療藥品基金	4,614,303,700	4,533,706,495	80,597,205	1.78	2.24	衛生局主管(各醫療院所醫療藥品基金)
教育發展基金	127,218,755,556	122,376,433,824	4,842,321,732	3.96	61.52	教育局主管(教育發展基金)
高雄市公共藝術基金	40,474,997	37,840,245	2,634,752	6.96	0.02	文化局主管
高雄市紅毛港文化園區發展基金	4,188,481	81,000	4,107,481	5,070.96	0.00	文化局主管
捷運建設基金	39,715,397,517	35,540,901,434	4,174,496,083	11.75	19.21	捷運工程局主管
捷運土地開發基金	26,849,654,406	0	26,849,654,406	--	12.98	捷運工程局主管
合計	206,790,789,527	170,421,277,198	36,369,512,329	21.34	100.00	

註：有關上年度價值業經調整為審定數。

高雄市地方總決算
財產總目錄之查核

中華民國102年12月31日

三、公務用財產 ： 珍貴財產

本年度所列價值1,309,783,610元，佔市有財產總值0.11%，較上年度1,245,784,576元，計增加63,999,034元，約為5.14%。茲按財產類別及機關別區分，列表說明如下：

(一)各類公務用珍貴財產價值表：

單位：新台幣元

類別	價值		比較上年度增減		佔本類總值	備註
	本年度	上年度	價值	%		
土地	0	0	0	0.00	0.00	
土地改良物	0	0	0	0.00	0.00	
房屋建築及設備	152,088,474	152,037,106	51,368	0.03	11.61	
機械及設備	100,000	100,000	0	0.00	0.01	
交通及運輸設備	0	0	0	0.00	0.00	
雜項設備	1,157,595,136	1,093,647,470	63,947,666	5.85	88.38	
權利	0	0	0	0.00	0.00	
有價證券	0	0	0	0.00	0.00	
其他	0	0	0	0.00	0.00	
合計	1,309,783,610	1,245,784,576	63,999,034	5.14	100.00	

高雄市地方總決算
財產總目錄之查核

中華民國102年12月31日

(二)各類機關別公務用珍貴財產價值表：

機關別	價值		比較上年度增減		佔本類總值	備註
	本年度	上年度	價值	%		
市議會	36,000,000	36,000,000	0	0.00	2.75	市議會主管
秘書處	1,000,000	1,000,000	0	0.00	0.08	市政府主管
體育處	5,535,000	5,535,000	0	0.00	0.42	教育局主管
市立海青工商	277,380	277,380	0	0.00	0.02	教育局主管
市立大義國中	512,024	512,024	0	0.00	0.04	教育局主管
旗津區旗津國小	1,227,241	1,175,873	51,368	4.37	0.09	教育局主管
旗山區旗山國小	2,444,999	2,444,999	0	0.00	0.19	教育局主管
南區資源回收廠	4,050,000	4,050,000	0	0.00	0.31	環境保護局主管
捷運建設基金	319,751	319,751	0	0.00	0.02	捷運工程局主管
美術館	1,077,297,847	1,012,865,681	64,432,166	6.36	82.25	文化局主管
歷史博物館	179,651,893	180,136,393	-484,500	(0.27)	13.72	文化局主管
電影館	1,467,475	1,467,475	0	0.00	0.11	文化局主管
合計	1,309,783,610	1,245,784,576	63,999,034	5.14	100.00	

高雄市地方總決算
財產總目錄之查核

中華民國102年12月31日

貳、公共用財產

一、公共用財產 ： 一般財產

本年度所列價值849,159,634,154元，佔市有財產總值74.02%，較上年度837,335,415,874元，計增加11,824,218,280元，約為1.41%。茲按財產類別及機關別區分，列表說明如下：

(一)各類公共用一般財產價值表：

單位：新台幣元

類別	價值		比較上年度增減		佔本類總值	備註
	本年度	上年度	價值	%		
土地	832,357,948,219	821,867,495,260	10,490,452,959	1.28	98.02	
土地改良物	7,244,583,673	7,073,924,318	170,659,355	2.41	0.85	
房屋建築及設備	7,201,333,718	6,564,185,265	637,148,453	9.71	0.85	
機械及設備	515,142,178	487,293,398	27,848,780	5.71	0.06	
交通及運輸設備	442,412,030	87,030,764	355,381,266	408.34	0.05	
雜項設備	1,397,755,836	1,255,028,369	142,727,467	11.37	0.17	
權利	458,500	458,500	0	0.00	0.00	
有價證券	0	0	0	0.00	0.00	
其他	0	0	0	0.00	0.00	
合計	849,159,634,154	837,335,415,874	11,824,218,280	1.41	100.00	

高雄市地方總決算
財產總目錄之查核

中華民國102年12月31日

(二)各機關別公共用一般財產價值表：

機關別	價值		比較上年度增減		佔本類總值	備註
	本年度	上年度	價值	%		
原住民事務委員會	22,907,901	22,907,901	0	0.00	0.00	市政府主管
客家事務委員會	228,995,981	224,214,729	4,781,252	2.13	0.03	市政府主管
左營區公所	14,134,913	14,134,913	0	0.00	0.00	市政府主管
旗津區公所	1,654,426	1,555,726	98,700	6.34	0.00	市政府主管
鳳山區公所	45,498,486	44,779,613	718,873	1.61	0.01	市政府主管
林園區公所	39,236,883	33,957,685	5,279,198	15.55	0.00	市政府主管
大寮區公所	397,500	0	397,500	--	0.00	市政府主管
大樹區公所	37,876,607	36,284,036	1,592,571	4.39	0.00	市政府主管
大社區公所	38,120,289	35,924,887	2,195,402	6.11	0.00	市政府主管
仁武區公所	85,813,660	86,122,003	-308,343	(0.36)	0.01	市政府主管
鳥松區公所	51,662,537	0	51,662,537	--	0.01	市政府主管
岡山區公所	117,866,359	82,891,703	34,974,656	42.19	0.01	市政府主管
橋頭區公所	113,807,173	112,819,996	987,177	0.88	0.01	市政府主管
燕巢區公所	14,048,592	13,545,602	502,990	3.71	0.00	市政府主管
田寮區公所	12,853,078	12,648,148	204,930	1.62	0.00	市政府主管
阿蓮區公所	168,594,663	142,755,275	25,839,388	18.10	0.02	市政府主管
路竹區公所	41,103,181	33,354,037	7,749,144	23.23	0.00	市政府主管
湖內區公所	11,325,295	10,280,429	1,044,866	10.16	0.00	市政府主管
茄萣區公所	70,933,879	102,588,123	-31,654,244	(30.86)	0.01	市政府主管
永安區公所	180,629,695	181,057,693	-427,998	(0.24)	0.02	市政府主管
彌陀區公所	30,164,936	30,105,823	59,113	0.20	0.00	市政府主管
梓官區公所	66,727,787	61,108,237	5,619,550	9.20	0.01	市政府主管
旗山區公所	93,827,209	102,882,917	-9,055,708	(8.80)	0.01	市政府主管

高雄市地方總決算
財產總目錄之查核

中華民國102年12月31日

(二)各機關別公共用一般財產價值表：

機關別	價值		比較上年度增減		佔本類總值	備註
	本年度	上年度	價值	%		
美濃區公所	181,891,093	181,846,844	44,249	0.02	0.02	市政府主管
六龜區公所	41,839,673	41,587,266	252,407	0.61	0.00	市政府主管
甲仙區公所	49,452,912	45,866,484	3,586,428	7.82	0.01	市政府主管
杉林區公所	12,724,353	7,761,910	4,962,443	63.93	0.00	市政府主管
內門區公所	5,959,776	9,747,876	-3,788,100	(38.86)	0.00	市政府主管
茂林區公所	3,979,915	3,956,956	22,959	0.58	0.00	市政府主管
桃源區公所	18,669,100	18,669,100	0	0.00	0.00	市政府主管
那瑪夏區公所	4,020,000	0	4,020,000	--	0.00	市政府主管
民政局	39,886,142	41,539,342	-1,653,200	(3.98)	0.00	民政局主管
殯葬管理處	2,649,930,577	2,313,950,041	335,980,536	14.52	0.32	民政局主管
體育處	7,212,061,907	6,522,920,549	689,141,358	10.56	0.85	教育局主管
社會教育館	578,073,570	578,073,570	0	0.00	0.07	教育局主管
經濟發展局	5,605,843,326	6,381,208,268	-775,364,942	(12.15)	0.66	經濟發展局主管
新建工程處	42,000,736,281	41,182,725,052	818,011,229	1.99	4.95	工務局主管
養護工程處	758,128,748,490	750,892,363,198	7,236,385,292	0.96	89.28	工務局主管
長青綜合服務中心	635,248,141	582,304,291	52,943,850	9.09	0.08	社會局主管
地政局	21,466,083	45,000	21,421,083	47,602.41	0.00	地政局主管
農業局	1,178,087,065	1,140,754,921	37,332,144	3.27	0.14	農業局主管
博愛職業技能訓練中心	118,738,030	102,949,563	15,788,467	15.34	0.01	勞工局主管
文化局	4,727,382,026	4,389,923,012	337,459,014	7.69	0.56	文化局主管
圖書館	1,742,511,612	1,598,487,678	144,023,934	9.01	0.21	文化局主管
歷史博物館	6,059,397	6,059,397	0	0.00	0.00	文化局主管
交通局	28,331,578	23,923,773	4,407,805	18.42	0.00	交通局主管

高雄市地方總決算
財產總目錄之查核

中華民國102年12月31日

(二)各機關別公共用一般財產價值表：

機關別	價值		比較上年度增減		佔本類總值	備註
	本年度	上年度	價值	%		
海洋局	361,190,139	347,109,096	14,081,043	4.06	0.05	海洋局主管
都市發展局	259,896,209	259,896,209	0	0.00	0.03	都市發展局主管
觀光局	4,720,487,900	4,291,009,058	429,478,842	10.01	0.56	觀光局主管
水利局	17,338,237,829	14,984,817,944	2,353,419,885	15.71	2.05	水利局主管
合計	849,159,634,154	837,335,415,874	11,824,218,280	1.41	100.00	

註：有關上年度價值業經調整為審定數。

高雄市地方總決算
財產總目錄之查核

中華民國102年12月31日

二、公共用財產 ： 珍貴財產

本年度所列價值101,920,467元，佔市有財產總值0.01%，較上年度104,148,052元，計減少2,227,585元，約為-2.14%。茲按財產類別及機關別區分，列表說明如下：

(一)各類公共用珍貴財產價值表：

單位：新台幣元

類別	價值		比較上年度增減		佔本類總值	備註
	本年度	上年度	價值	%		
土地	71,946,833	74,701,902	-2,755,069	(3.69)	70.59	
土地改良物	0	0	0	0.00	0.00	
房屋建築及設備	29,943,634	18,614,631	11,329,003	60.86	29.38	
機械及設備	0	0	0	0.00	0.00	
交通及運輸設備	0	0	0	0.00	0.00	
雜項設備	30,000	10,831,519	-10,801,519	(99.72)	0.03	
權利	0	0	0	0.00	0.00	
有價證券	0	0	0	0.00	0.00	
其他	0	0	0	0.00	0.00	
合計	101,920,467	104,148,052	-2,227,585	(2.14)	100.00	

高雄市地方總決算
財產總目錄之查核

中華民國102年12月31日

(二)各機關別公共用珍貴財產價值表：

機關別	價值		比較上年度增減		佔本類總值	備註
	本年度	上年度	價值	%		
文化局	101,920,467	104,148,052	-2,227,585	(2.14)	100.00	文化局主管
合計	101,920,467	104,148,052	-2,227,585	(2.14)	100.00	

高雄市地方總決算
財產總目錄之查核

中華民國102年12月31日

參、事業用財產

本年度所列價值5,536,624,609元，佔市有財產總值0.48%，較上年度5,193,157,637元，計增加343,466,972元，約為6.61%。茲按財產類別及機關別區分，列表說明如下：

(一)各類事業用財產價值表：

單位：新台幣元

類別	價值		比較上年度增減		佔本類總值	備註
	本年度	上年度	價值	%		
土地	3,256,790,456	3,256,790,456	0	0.00	58.82	
土地改良物	16,514,340	12,890,672	3,623,668	28.11	0.30	
房屋建築及設備	158,348,909	161,673,480	-3,324,571	(2.06)	2.86	
機械及設備	32,022,221	43,520,350	-11,498,129	(26.42)	0.58	
交通及運輸設備	2,065,677,085	1,705,259,037	360,418,048	21.14	37.31	
雜項設備	7,271,598	13,023,642	-5,752,044	(44.17)	0.13	
權利	0	0	0	0.00	0.00	
有價證券	0	0	0	0.00	0.00	
其他	0	0	0	0.00	0.00	
合計	5,536,624,609	5,193,157,637	343,466,972	6.61	100.00	

高雄市地方總決算
財產總目錄之查核

中華民國102年12月31日

(二)各類機關別事業用財產價值表：

機關別	價值		比較上年度增減		佔本類總值	備註
	本年度	上年度	價值	%		
動產質借所	68,364,284	69,308,184	-943,900	(1.36)	1.23	財政局主管
公共汽車管理處	5,468,260,325	5,123,849,453	344,410,872	6.72	98.77	交通局主管
合計	5,536,624,609	5,193,157,637	343,466,972	6.61	100.00	

高雄市地方總決算
財產總目錄之查核

中華民國102年12月31日

乙、非公用財產 ：

本年度所列價值22,609,020,253元，佔市有財產總值1.97%，較上年度21,992,349,319元，計增加616,670,934元，約為2.80%。茲列表說明如下：

一、各類非公用財產價值表：

單位：新台幣元

類別	價值		比較上年度增減		佔本類總值	備註
	本年度	上年度	價值	%		
土地	17,027,556,508	16,562,902,757	464,653,751	2.81	75.31	
土地改良物	0	0	0	0.00	0.00	
房屋建築及設備	265,528,363	171,128,130	94,400,233	55.16	1.17	
機械及設備	42,104,982	42,104,982	0	0.00	0.19	
交通及運輸設備	0	0	0	0.00	0.00	
雜項設備	0	0	0	0.00	0.00	
權利	0	0	0	0.00	0.00	
有價證券	5,273,830,400	5,216,213,450	57,616,950	1.10	23.33	
其他	0	0	0	0.00	0.00	
合計	22,609,020,253	21,992,349,319	616,670,934	2.80	100.00	

高雄市地方總決算
財產總目錄之查核

中華民國102年12月31日

二、各機關別非公用財產價值表：

機關別	價值		比較上年度增減		佔本類總值	備註
	本年度	上年度	價值	%		
原住民事務委員會	32,526,400	32,526,400	0	0.00	0.14	市政府主管
林園區公所	12,565,046	14,153,714	-1,588,668	(11.22)	0.05	市政府主管
仁武區公所	2,179,800	1,961,820	217,980	11.11	0.01	市政府主管
岡山區公所	41,450	44,280	-2,830	(6.39)	0.00	市政府主管
橋頭區公所	0	1,983,744	-1,983,744	(100.00)	0.00	市政府主管
路竹區公所	238,752	58,457	180,295	308.42	0.00	市政府主管
湖內區公所	315,170	229,214	85,956	37.50	0.00	市政府主管
六龜區公所	167,566	167,566	0	0.00	0.00	市政府主管
內門區公所	1,505,825	1,505,825	0	0.00	0.01	市政府主管
桃源區公所	562,200	562,200	0	0.00	0.00	市政府主管
民政局	59,030,442	60,000,717	-970,275	(1.62)	0.26	民政局主管
殯葬管理處	4,918	3,653	1,265	34.63	0.00	民政局主管
財政局	16,257,191,688	16,056,395,557	200,796,131	1.25	71.91	財政局主管
西區稅捐稽徵處	12,794,974	1,317,232	11,477,742	871.35	0.06	財政局主管
經濟發展局	2,061,988,462	2,002,933,359	59,055,103	2.95	9.12	經濟發展局主管
社會局	10,375,209	13,195,701	-2,820,492	(21.37)	0.05	社會局主管
地政局	1,907,537,157	1,833,420,883	74,116,274	4.04	8.44	地政局主管
農業局	2,028,722,952	1,754,733,004	273,989,948	15.61	8.97	農業局主管
勞工局	174,620,009	174,406,018	213,991	0.12	0.77	勞工局主管
海洋局	42,186,600	42,165,095	21,505	0.05	0.19	海洋局主管
觀光局	4,465,633	584,880	3,880,753	663.51	0.02	觀光局主管
合計	22,609,020,253	21,992,349,319	616,670,934	2.80	100.00	

註：有關上年度價值業經調整為審定數。

高雄市地
長期負債目錄

中 華 民 國

債 券 名 稱	用途摘要	債 券 搭 發 金 額 本年度搭發數	債 券 搭 發 金 額 累計搭發數	搭 發 搭發時間	搭 發 利率
97年度第1期公債	籌措市政建設財源	-	6,700,000,000	97.4.18	2.469%
97年度第2期公債	籌措市政建設財源	-	10,000,000,000	97.9.23	2.577%
98年度第1期公債	籌措市政建設財源	-	8,300,000,000	98.5.25	1.300%
98年度第2期公債	籌措市政建設財源	-	7,300,000,000	98.11.12	1.200%
99年度第1期公債	籌措市政建設財源	-	10,600,000,000	99.6.22	1.400%
99年度第2期公債	籌措市政建設財源	-	8,700,000,000	99.11.15	1.080%
100年度第1期公債	籌措市政建設財源	-	12,450,000,000	100.10.17	1.450%
100年度第2期公債	籌措市政建設財源	-	7,550,000,000	100.12.13	1.200%
101年度第1期公債	籌措市政建設財源	-	12,500,000,000	101.11.15	1.020%
101年度第2期公債	籌措市政建設財源	-	10,900,000,000	101.12.13	1.250%
合 計		-	95,000,000,000		

方總決算

一應付債款

102年12月31日　　單位：新台幣元

債券還本				未清償餘額	說明
還本期間	還本金額				
	本年度還本數	累計還本數	保留數		
97.4.18~102.4.18	6,700,000,000	6,700,000,000	-	-	非自償性
97.9.23~102.9.23	10,000,000,000	10,000,000,000	-	-	非自償性
98.5.25~103.5.25	-	-	-	8,300,000,000	非自償性
98.11.12~103.11.12	-	-	-	7,300,000,000	非自償性
99.6.22~104.6.22	-	-	-	10,600,000,000	非自償性
99.11.15~104.11.15	-	-	-	8,700,000,000	非自償性
100.10.17~107.10.17	-	-	-	12,450,000,000	非自償性
100.12.13~105.12.13	-	-	-	7,550,000,000	非自償性
101.11.15~106.11.15				12,500,000,000	非自償性
101.12.13~111.12.13				10,900,000,000	非自償性
	16,700,000,000	16,700,000,000	-	78,300,000,000	

高雄市地
長期負債目錄

中華民國

借款名稱	承辦單位	債務舉債			
		貸款銀行	借款金額		貸款起訖日期
			本年度舉借數	累計舉借數	
高雄市高坪特定區開發計畫	地政局土地開發處	高雄銀行股份有限公司	-	1,480,000,000	101.2.8~102.2.8
高雄市高坪特定區開發計畫	地政局土地開發處	台北富邦商業銀行	-	1,910,300,000	101.2.8~102.2.8
高雄市高坪特定區開發計畫	地政局土地開發處	高雄銀行股份有限公司	1,480,000,000	1,480,000,000	102.2.8~103.2.8
高雄市高坪特定區開發計畫	地政局土地開發處	台北富邦商業銀行	1,794,000,000	1,794,000,000	102.2.8~103.2.8
向地方建設基金借入辦理美濃吉安農地重劃區計畫	財政局		32,995,000	64,190,000	99.10.28~105.10.28
向地方建設基金借入「吸引投資公共建設專案貸款計畫」辦理大東文化園區	財政局		-	100,000,000	96.12.26~102.12.26
向地方建設基金借入「吸引投資公共建設專案貸款計畫」辦理大東文化園區	財政局		-	100,000,000	96.12.26~102.12.26
向地方建設基金借入「吸引投資公共建設專案貸款計畫」辦理大東文化園區	財政局		-	400,000,000	97.12.30~103.12.30
向地方建設基金借入「吸引投資公共建設專案貸款計畫」辦理大東文化園區	財政局		-	100,000,000	97.12.30~103.12.30
向地方建設基金借入「吸引投資公共建設專案貸款計畫」辦理配合捷運之道路拓寬工程及寬頻管道建置等工程	財政局		-	373,000,000	96.12.26~102.12.26
向地方建設基金借入「吸引投資公共建設專案貸款計畫」辦理阿公店水庫週邊休憩空間改善工程計畫	財政局		-	50,000,000	97.12.30~103.12.30
短期借款-臺企銀	財政局	臺灣中小企業銀行	-	7,000,000,000	101.10.24~102.10.24
短期借款-華南	財政局	華南商業銀行	-	7,000,000,000	101.10.24~102.10.24
短期借款-土銀	財政局	土地銀行	-	7,000,000,000	101.10.24~102.10.24
短期借款-臺銀	財政局	臺灣銀行	-	5,000,000,000	101.10.24~102.10.24
短期借款-國泰世華	財政局	國泰世華商業銀行	-	10,000,000,000	101.11.10~102.11.10
短期借款-國泰世華	財政局	國泰世華商業銀行	-	10,000,000,000	101.11.15~102.11.15
短期借款-高銀	財政局	高雄銀行股份有限公司	-	7,000,000,000	101.11.15~102.11.15
短期借款-高銀	財政局	高雄銀行股份有限公司	-	8,000,000,000	101.11.26~102.11.26
短期借款-臺銀	財政局	臺灣銀行	-	5,000,000,000	101.12.13~102.12.13
短期借款-聯邦銀	財政局	聯邦商業銀行	-	2,000,000,000	101.12.13~102.12.13
短期借款-台北富邦	財政局	台北富邦商業銀行	-	1,702,100,000	101.12.13~102.12.13

方總決算

一應付借款

102年12月31日　　單位：新台幣元

債務償還			未清償餘額	說明
償還日期	償還金額			
	本年度償還數	累計償還數		
102.2.8	1,480,000,000	1,480,000,000	-	自償性。
102.2.8	1,794,000,000	1,910,300,000	-	自償性。
	-	-	1,480,000,000	自償性。
102.12.19	60,000,000	60,000,000	1,734,000,000	自償性。
	-	-	64,190,000	自償性。
102.12.26	20,000,000	100,000,000	-	以下皆屬非自償性
102.12.26	20,000,000	100,000,000	-	
102.12.30	100,000,000	300,000,000	100,000,000	
102.12.30	25,000,000	75,000,000	25,000,000	
102.12.26	87,200,000	373,000,000	-	
102.12.30	10,000,000	40,000,000	10,000,000	
102.4.30	7,000,000,000	7,000,000,000	-	
102.4.30	7,000,000,000	7,000,000,000	-	
102.4.30	7,000,000,000	7,000,000,000	-	
102.9.18	5,000,000,000	5,000,000,000	-	
102.9.30	10,000,000,000	10,000,000,000	-	
102.9.30	10,000,000,000	10,000,000,000	-	
102.11.15	7,000,000,000	7,000,000,000	-	
102.11.15	8,000,000,000	8,000,000,000	-	
102.9.18	5,000,000,000	5,000,000,000	-	
102.9.18	2,000,000,000	2,000,000,000	-	
102.9.18	1,702,100,000	1,702,100,000	-	

高雄市地
長期負債目錄

中華民國

借款名稱	承辦單位	債務舉債			
		貸款銀行	借款金額		貸款起訖日期
			本年度舉借數	累計舉借數	
短期借款-一銀	財政局	第一商業銀行	-	10,000,000,000	101.12.24~102.12.24
短期借款-一銀	財政局	第一商業銀行	-	10,000,000,000	101.12.27~102.12.27
短期借款-台北富邦	財政局	台北富邦商業銀行	-	3,000,000,000	101.12.28~102.12.28
短期借款-台北富邦	財政局	台北富邦商業銀行	6,700,000,000	6,700,000,000	102.4.17~103.4.17
短期借款－中國信託	財政局	中國信託商業銀行	5,000,000,000	5,000,000,000	102.4.30~102.9.30
短期借款－臺企銀	財政局	臺灣中小企業銀行	6,700,000,000	6,700,000,000	102.4.30~103.4.30
短期借款－合庫	財政局	合作金庫銀行	6,700,000,000	6,700,000,000	102.4.30~103.4.30
短期借款－華南	財政局	華南商業銀行	2,000,000,000	2,000,000,000	102.4.30~103.4.30
短期借款－臺企銀	財政局	臺灣中小企業銀行	15,000,000,000	15,000,000,000	102.9.18~103.9.18
短期借款－瑞穗銀	財政局	日商瑞穗銀行	2,500,000,000	2,500,000,000	102.9.18~103.9.18
短期借款－合庫	財政局	合作金庫銀行	5,000,000,000	5,000,000,000	102.9.18~103.9.18
短期借款－合庫	財政局	合作金庫銀行	5,000,000,000	5,000,000,000	102.9.18~103.9.18
短期借款－合庫	財政局	合作金庫銀行	2,200,000,000	2,200,000,000	102.9.18~103.9.18
短期借款－台北富邦	財政局	台北富邦商業銀行	5,000,000,000	5,000,000,000	102.9.30~103.9.30
短期借款－聯邦銀	財政局	聯邦商業銀行	2,000,000,000	2,000,000,000	102.9.30~103.9.30
短期借款－聯邦銀	財政局	聯邦商業銀行	2,000,000,000	2,000,000,000	102.9.30~103.9.30
短期借款－臺銀	財政局	臺灣銀行	10,000,000,000	10,000,000,000	102.9.30~103.9.30
短期借款－土銀	財政局	土地銀行	15,000,000,000	15,000,000,000	102.9.30~103.9.30
短期借款－高銀	財政局	高雄銀行	13,000,000,000	13,000,000,000	102.11.15~103.11.15
短期借款－合庫	財政局	合作金庫銀行	3,586,100,000	3,586,100,000	102.12.13~103.12.13
短期借款－合庫	財政局	合作金庫銀行	12,500,000,000	12,500,000,000	102.12.13~103.12.13
短期借款－中國信託	財政局	中國信託商業銀行	4,000,000,000	4,000,000,000	102.12.30~103.12.30
短期借款－台北富邦	財政局	台北富邦商業銀行	4,000,000,000	4,000,000,000	102.12.30~103.12.30

方總決算

一應付借款

102年12月31日　　單位：新台幣元

債務償還			未清償餘額	說明
償還日期	償還金額			
	本年度償還數	累計償還數		
102.9.30	10,000,000,000	10,000,000,000	-	
102.12.24	10,000,000,000	10,000,000,000	-	
102.9.18	3,000,000,000	3,000,000,000	-	
	-	-	6,700,000,000	
102.9.30	5,000,000,000	5,000,000,000	-	
	-	-	6,700,000,000	
	-	-	6,700,000,000	
	-	-	2,000,000,000	
	-	-	15,000,000,000	
	-	-	2,500,000,000	
	-	-	5,000,000,000	
	-	-	5,000,000,000	
	-	-	2,200,000,000	
	-	-	5,000,000,000	
	-	-	2,000,000,000	
	-	-	2,000,000,000	
	-	-	10,000,000,000	
	-	-	15,000,000,000	
	-	-	13,000,000,000	
	-	-	3,586,100,000	
	-	-	12,500,000,000	
	-	-	4,000,000,000	
	-	-	4,000,000,000	

高雄市地
長期負債目錄

中華民國

借款名稱	承辦單位	債務舉債			
		貸款銀行	借款金額		貸款起訖日期
			本年度舉借數	累計舉借數	
向地方建設基金借入「吸引投資公共建設專案貸款計畫」捷運建設經費配合款	財政局		-	1,100,000,000	98.10.9~104.10.9
向地方建設基金借入「吸引投資公共建設專案貸款計畫」配合高雄捷運及環保科技園區聯接道與永安工業區道路排水及寬頻管道建置等工程	財政局		-	204,000,000	96.1.5~102.1.5
向地方建設基金借入「公共建設貸款」辦理易淹水地區水患治理、曹公圳復育整治及水質改善計畫、林園鄉中芸6號公園及衛武營都會公園規劃設計等4項	財政局		-	483,000,000	96.12.26~102.12.26
向地方建設基金借入辦理易淹水地區水患治計畫	財政局		-	95,140,000	99.10.28~105.10.28
向地方建設基金借入辦理道路改善、五甲多功能民眾活動中心等6項工程計畫（B-1）	財政局		-	213,880,000	99.10.28~105.10.28
向地方建設基金借入「公共建設貸款」辦理易淹水地區水患治理等8項工程	財政局		-	331,910,000	97.12.30~103.12.30
向地方建設基金借入辦理永安區九號水門抽水站等6項工程計畫	財政局		46,284,827	257,814,827	101.1.4~107.1.4
向地方建設基金借入辦理警察局左營分局聯合辦公大樓等8項工程計畫	財政局		24,870,000	595,614,000	101.1.4~107.1.4
向地方建設基金借入辦理前鎮區中山四路跨越凱旋四路自行車橋等9項工程計畫	財政局		477,820,253	771,374,753	101.7.30~107.7.30
向地方建設基金借入辦理污水下水道第四期計畫等7項工程	財政局		186,498,547	724,958,547	101.7.30~107.7.30
向地方建設基金借入辦理武廟市場新建計畫及旗津醫院新建等2項工程計畫	財政局		37,600,000	268,750,000	101.7.30~107.7.30
向地方建設基金借入污水下水道第四期計畫等6項工程	財政局		116,168,043	116,168,043	102.7.24~106.7.24
向地方建設基金借入高雄市立圖書館總館新建工程等7項工程計畫	財政局		279,759,555	279,759,555	102.7.24~106.7.24
向全國農業金庫借入公共支出經費	財政局	全國農業金庫銀行	-	4,000,000,000	96.9.17~102.4.14
向合作金庫商業銀行鳳山分行借入公共支出經費	財政局	合作金庫銀行	-	2,000,000,000	98.9.10~102.9.25
向臺灣銀行鳳山分行借入公共支出經費	財政局	臺灣銀行	-	2,000,000,000	98.10.30~102.12.31
向全國農業金庫借入公共支出經費	財政局	全國農業金庫銀行	-	1,300,000,000	99.12.10~103.12.10
鳳山區公所向高雄銀行鳳山分行借入聯合辦公大樓新建經費	財政局	高雄銀行股份有限公司	-	110,000,000	89.10.4~104.10.4
鳳山區公所向高雄銀行鳳山分行借入償還合庫、陽信借款	財政局	高雄銀行股份有限公司	-	251,618,142	97.9.29~112.6.20

方總決算

一應付借款

102年12月31日　　單位：新台幣元

債務償還			未清償餘額	說明
償還日期	償還金額			
	本年度償還數	累計償還數		
102.10.9	220,000,000	660,000,000	440,000,000	
102.1.5	40,800,000	204,000,000	-	
102.12.26	81,166,667	483,000,000	-	
102.10.28	15,856,666	47,569,998	47,570,002	
102.10.28	40,299,333	92,981,999	120,898,001	
102.12.30	55,568,333	276,341,665	55,568,335	
102.1.4	35,255,000	35,255,000	222,559,827	
102.1.4	95,123,999	95,123,999	500,490,001	
102.7.30	48,925,750	48,925,750	722,449,003	
102.7.30	89,743,333	89,743,333	635,215,214	
102.7.30	38,525,000	38,525,000	230,225,000	
	-	-	116,168,043	
	-	-	279,759,555	
102.2.21	566,682,577	4,000,000,000	-	
102.09.10	500,000,000	2,000,000,000	-	
102.10.30	500,000,000	2,000,000,000	-	
102.12.10	33,000,000	1,266,000,000	34,000,000	
102.4.8	7,333,280	95,333,440	14,666,560	
102.6.20	16,774,540	92,260,012	159,358,130	

高雄市地
長期負債目錄

中華民國

借款名稱	承辦單位	債務舉債			
		貸款銀行	借款金額		貸款起訖日期
			本年度舉借數	累計舉借數	
橋頭區公所向財政部地方建設基金借款	財政局		-	30,000,000	97.7.24~103.7.24
橋頭區公所向財政部地方建設基金借款	財政局		-	13,000,000	98.10.9~104.10.9
橋頭區公所向財政部地方建設基金借款	財政局		-	7,000,000	99.1.12~105.1.12
梓官區公所向內政部公共造產基金借款	財政局		-	69,989,280	90.11.5~105.11.5
旗山區公所向財政部地方建設基金借款	財政局		-	70,000,000	97.12.20~102.12.26
旗山區公所向財政部地方建設基金借款	財政局		-	10,000,000	98.5.19~104.5.19
內門區公所向財政部地方建設基金借款	財政局		-	2,000,000	96.12.26~102.12.26
內門區公所向財政部地方建設基金借款	財政局		-	3,000,000	97.10.24~103.10.24
內門區公所向財政部地方建設基金借款	財政局		-	3,000,000	98.10.9~104.10.9
內門區公所向公共造產基金借款	財政局	高雄銀行股份有限公司	-	37,000,000	94.12.2~109.12.2
內門區公所向財政部地方建設基金借款	財政局		-	13,300,000	99.1.12~105.1.12
林園區公所向地方建設基金借入建設經費	財政局		-	12,060,000	97.7.24~103.7.24
岡山區公所向地方建設基金借入辦理納骨櫃增設工程	財政局		-	37,000,000	96.6.8~102.6.8
合計			132,362,096,225	243,851,027,147	

備註：1.總決算賒借收入保留：99年度36,250,000元、100年度109,531,000元、101年度202,556,700元、102年度296,622,402元，共計644,960,102元。

2.特別決算賒借收入保留：1,115,264,227元。

3.償還日期係以本年度最後一次還款日期填入。

方總決算

一應付借款

102年12月31日　　單位：新台幣元

債務償還			未清償餘額	說明
償還日期	償還金額			
	本年度償還數	累計償還數		
102.7.24	6,000,000	24,000,000	6,000,000	
102.10.9	2,166,667	8,666,666	4,333,334	
102.1.12	1,166,666	3,499,998	3,500,002	
102.11.5	4,666,000	55,992,000	13,997,280	
102.12.26	17,500,000	70,000,000	-	
102.5.19	1,666,667	6,666,666	3,333,334	
102.12.26	333,335	2,000,000	-	
102.10.24	500,000	2,500,000	500,000	
102.10.09	500,000	2,000,000	1,000,000	
102.6.2	2,590,000	18,870,000	18,130,000	
102.1.12	2,216,666	6,649,998	6,650,002	
102.7.24	2,010,000	10,050,000	2,010,000	
102.6.8	7,400,000	37,000,000	-	
	103,732,070,479	113,913,355,524	129,937,671,623	

高 雄 市 地 方 總 決 算

普通基金及特種基金綜合平衡表

中 華 民 國 102 年 12 月 31 日

單位：新台幣元

摘　　要	普通基金	特　種　基　金			合　計
		營業基金	非營業特種基金	小　計	
資產	963,563,659,393	5,697,150,166	397,439,064,967	403,136,215,133	1,366,699,874,526
流動資產	27,180,854,364	484,572,943	65,516,695,055	66,001,267,998	93,182,122,362
押匯貼現及放款		337,964,022		337,964,022	337,964,022
基金、投資、長期應收款及貸墊款		1,548,660	158,058,591,293	158,060,139,953	158,060,139,953
固定資產	934,849,280,307	4,851,736,022	167,325,521,345	172,177,257,367	1,107,026,537,674
無形資產		9,217,852	341,343,659	350,561,511	350,561,511
其他資產	1,533,524,722	12,110,667	6,196,913,615	6,209,024,282	7,742,549,004
合　　計	963,563,659,393	5,697,150,166	397,439,064,967	403,136,215,133	1,366,699,874,526
負債	257,969,261,818	22,640,538,231	90,114,066,759	112,754,604,990	370,723,866,808
流動負債	31,387,658,488	21,238,070,416	21,928,739,990	43,166,810,406	74,554,468,894
長期負債	208,237,671,623	1,320,559,333	35,493,039,139	36,813,598,472	245,051,270,095
其他負債	18,343,931,707	81,908,482	32,692,287,630	32,774,196,112	51,118,127,819
小　　計	257,969,261,818	22,640,538,231	90,114,066,759	112,754,604,990	370,723,866,808
餘絀或業主權益(淨值)	705,594,397,575	-16,943,388,065	307,324,998,208	290,381,610,143	995,976,007,718
餘　　絀	-21,017,211,109				-21,017,211,109
資　　本		6,665,930,675		6,665,930,675	6,665,930,675
基　　金			14,728,914,214	14,728,914,214	14,728,914,214
公積及盈餘（餘絀）		-23,609,318,740	24,779,829,876	1,170,511,136	1,170,511,136
財產總額	934,849,280,307		283,883,602,118	283,883,602,118	1,218,732,882,425
負債總額	-208,237,671,623		-16,067,348,000	-16,067,348,000	-224,305,019,623
小　　計	705,594,397,575	-16,943,388,065	307,324,998,208	290,381,610,143	995,976,007,718
合　　計	963,563,659,393	5,697,150,166	397,439,064,967	403,136,215,133	1,366,699,874,526

註：1. 普通基金固定資產列數係財產目錄中，除事業用財產(含珍貴動產及不動產)已分別於營業及非營業特種基金表達外，其餘均列計入本項目。

2. 非營業特種基金含作業基金、債務基金、特別收入基金、資本計畫基金等四類基金。

高 雄 市 地 方 總 決 算

因擔保、保證或契約可能造成未來會計年度支出明細表

中華民國102年12月31日

單位：新台幣元

機關名稱	被保機關或公私企業	擔保、保證或契約事項	發生條件	起迄時間	擔保、保證或契約金額	實際支出金額	備　　註
高雄市政府(經發局)	申請融資的中小企業	中小企業商業貸款及策略性貸款信用保證	(一)第一類案件用於履行保證責任所需支出(含訴訟費用)： 1.於100年4月30日以前之案件由專款全數負擔。 2.100年5月1日起至101年3月20日止之案件由專款及相對資金各負擔5成。 3.於101年3月21日以後之案件由專款負擔4成及相對資金負擔6成。 (二)第二類及第三類案件保證責任所需支出(含訴訟費用)： 1.於101年3月20日以前之案件由專款及相對資料各負擔5成。 2.101年3月21日以後之案件由專款負擔4成及相對資金負擔6成。 (三)第四類對於資金亦應履行保證責任所需支出(含訴訟費用)：由專款全數負擔。 (四)專款及相對資金不足履行保證責任時，高雄市政府(甲方)、財團法人中小企業信用保證基金(乙方)應分別補足各應分擔之金額。	98年2月3日至105年12月31日	1.第一類至第三類以97年、98年、99年各投入1,000萬之10倍(即3億元)為限。 2.第四類於102年投入1,000萬之10倍(即1億元)為限。	1.第一類至第三類：7,415,295元。 2.第四類：373,152元。	1.提供信用保證為方法，達成促進中小企業融資之目的，進而協助中小企業之健全發展，增進我國經濟成長與社會安定。基金之資金係由各級政府、金融機構及企業界共同捐助。 2.第一類至第三類以專款及相對資金之10倍(即6億元)為限；第四類以專款之10倍(即1億元)為限。
高雄市政府(環保局)	台灣糖業股份有限公司	高雄市岡山垃圾焚化廠委託操作管理服務契約	交付廢棄物低於140,000噸/售電費率小於0.95A時	90年8月16日至110年11月9日	190,094,400	0	1.103年1月1日至110年11月9日之垃圾保證量計算如下：(140,000噸/年*7年)+(400噸/日*313日)=1,105,200噸。 2.不足之操作費用以每噸172元計算，即1,105,200噸*172元/噸=190,094,400元。

高 雄 市 地 方 總 決 算

促進民間參與公共建設案件涉及政府未來年度負擔經費明細表

中華民國102年12月31日

單位：新台幣元

機關名稱	契約事項					備註
	項目	主辦機關	契約內容	期間	金額	
高雄市政府（水利局）	徵求民間參與興建暨營運高雄市楠梓污水下水道系統建設計畫案	高雄市政府水利局	市府於本系統開始營運日起按支付公式給付民間機構污水處理費用，包括： 1.污水下水道系統及相關設施之建設費用。 2.營運期間處理本系統集污區域納管污水所需操作維護費用。	95年度至130年4月13日(興建及營運期間)	9,291,074,000	1.本系統由市府於93年10月20日與綠山林開發事業股份有限公司簽約特許年限35年。 2.依據「促進民間參與污水下水道系統建設推動方案」所定，支付民間機構之污水處理費，應由地方政府依下水道法向用戶收取污水下水道使用費，不足部分逕由政府編列預算，中央政府爰參照「中央對直轄市及縣市政府補助規定」補助市府污水系統營運期間污水處理費15,675,361千元，本府自籌9,291,074千元。

高雄市地
歲出按職能及經

中華民國

職能別分類 \ 經濟性分類	經常		
	受雇人員報酬	購買支出商品及勞務	債務利息
合　　計	**30,249,393**	**7,309,005**	**1,513,739**
01一般公共事務	5,817,313	1,385,737	-
02防衛	77,006	80,753	-
03公共秩序與安全	10,189,618	755,491	-
04教育	276,389	54,372	-
05保健	771,059	261,645	-
06社會安全與福利	7,053,576	938,975	-
07住宅及社區服務	282,977	537,638	-
08娛樂、文化與宗教	901,968	1,305,952	-
09燃料與能源	3,834	7,090	-
10農、林、漁、牧業	138,398	143,159	-
11礦業、製造業及營造業	3,320	7,715	-
12運輸及通信	986,475	173,670	-
13其他經濟服務	529,827	405,101	-
14環境保護	3,216,733	1,230,764	-
15其他支出	900	20,943	1,513,739

方總決算
濟性綜合分類表

102年度　　單位：新台幣千元

支出					
土地租金支出	經常移轉				經常支出合計
	對企業	對家庭及民間非營利機構	對政府	對國外	
56,217	**505,199**	**22,962,567**	**41,901,818**	**656**	**104,498,594**
8,053	-	514,512	88,713	651	7,814,979
45	-	67,707	-	-	225,511
1,398	2,040	31,022	-	5	10,979,574
-	-	27,569	39,542,898	-	39,901,228
147	-	295,571	531,938	-	1,860,360
-	225	21,149,185	1,269,443	-	30,411,404
539	157	155,301	-	-	976,612
9,251	28,742	297,239	30,722	-	2,573,874
-	-	1,921	-	-	12,845
-	-	208,491	-	-	490,048
-	-	148	-	-	11,183
19,703	459,775	4,396	16,000	-	1,660,019
12,777	14,260	64,256	10,000	-	1,036,221
4,304	-	130,618	251,921	-	4,834,340
-	-	14,631	160,183	-	1,710,396

高雄市地
歲出按職能及經

中華民國

職能別分類 ＼ 經濟性分類	資本						
	投資及增資			資本移轉			
	營業基金	非營業特種基金	民間企業	對企業	對家庭及民間非營利機構	對政府	對國外
合計	**133,432**	**473,983**	**20,000**	**142,264**	**74,021**	**4,286,482**	**-**
01一般公共事務	-	-	20,000	-	-	-	-
02防衛	-	-	-	-	-	-	-
03公共秩序與安全	-	-	-	1,321	2,780	-	-
04教育	-	-	-	-	584	1,406,621	-
05保健	-	-	-	-	-	-	-
06社會安全與福利	-	-	-	-	13,104	2,430	-
07住宅及社區服務	-	-	-	-	17,303	-	-
08娛樂、文化與宗教	-	-	-	-	4,420	-	-
09燃料與能源	-	-	-	-	-	-	-
10農、林、漁、牧業	-	-	-	-	7,539	-	-
11礦業、製造業及營造業	-	-	-	-	-	-	-
12運輸及通信	133,432	473,983	-	140,943	4,267	2,811,379	-
13其他經濟服務	-	-	-	-	6,728	-	-
14環境保護	-	-	-	-	17,296	66,052	-
15其他支出	-	-	-	-	-	-	-

方總決算
濟性綜合分類表

102年度　　單位：新台幣千元

支出										總計
土地購入	無形資產購入	固定資本形成毛額							資本支出合計	
		住宅	非住宅房屋	營建工程	運輸工具	資訊軟體	設備機械及其他	土地改良		
976,179	**-**	**-**	**1,352,935**	**9,513,934**	**124,620**	**62,630**	**412,776**	**-**	**17,573,256**	**122,071,850**
-	-	-	315,331	837,216	2,843	31,019	68,503	-	1,274,912	9,089,891
-	-	-	17,468	2,691	-	110	2,622	-	22,891	248,402
17,019	-	-	120,981	162,837	77,103	3,924	82,692	-	468,657	11,448,231
-	-	-	-	-	-	1,667	524	-	1,409,396	41,310,624
-	-	-	126,631	-	-	1,834	54,976	-	183,441	2,043,801
-	-	-	9,903	24,893	14	1,830	12,575	-	64,749	30,476,153
-	-	-	-	692,566	-	4,396	901	-	715,166	1,691,778
345,701	-	-	666,191	1,012,673	97	9,064	164,920	-	2,203,066	4,776,940
-	-	-	1,616	-	-	-	133	-	1,749	14,594
-	-	-	4,907	348,156	33	-	1,086	-	361,721	851,769
18,702	-	-	-	41,580	22	165	192	-	60,661	71,844
584,757	-	-	3,932	2,093,265	1,262	7,446	5,009	-	6,259,675	7,919,694
10,000	-	-	80,245	303,568	98	953	6,396	-	407,988	1,444,209
-	-	-	5,730	3,980,626	43,148	170	11,995	-	4,125,017	8,959,357
-	-	-	-	13,863	-	52	252	-	14,167	1,724,563

中 華 民 國

項　　目	普通基金(1)	
一、公債及中長期借款餘額		
截至本年度止實際舉借之未償債務餘額		205,023,671,623
國內舉借數	205,023,671,623	
國外舉借數	-	
加：未舉借預算淨保留數(註二１)		644,960,102
截至本年度止之未償債務餘額決算數		205,668,631,725
減：不列債限管制自償性債務(註二２)		92,395,000
受債限管制未償餘額決算數(註一１)		205,576,236,725
二、本年度舉借公債及中長期借款		
本年度實際舉借數(註二３)		128,282,027,598
國內舉借數	128,282,027,598	
國外舉借數	-	
減：本年度債務之償還數(註二４)		117,098,070,479
本年度淨舉借數		11,183,957,119
加：本年度強制還本數		2,123,000,000
本年度未舉借預算淨保留數(註二５)		296,622,402
本年度舉借決算數		13,603,579,521
減：本年度不列債限管制債務(註二６)		-
受債限管制年度舉借決算數(註一２)		13,603,579,521
三、國庫券及短期借款餘額		
截至本年度止未償債務餘額決算數(註一３)		13,591,086,180
截至本年度止未償債務餘額決算數		

本年度付息決算數	
普通基金	1,481,517,076
非營業特種基金	341,898,146
合計	1,823,415,222

註：一、依據公共債務法規定之債務比率說明：

１公債及中長期借款未償債務餘額預算數，占前3年度名目國民生產毛額平均數不得超過1.8%，截至本年止比率為1.56%。

２公債及中長期借款年度舉借預算數，占總預算及特別預算歲出總額不得超過15%，本年度比率為10.76%。

３國庫券及短期借款未償債務餘額，占總預算及特別預算歲出總額不得超過30%，截至本年度止比率為10.75%。

４普通基金包括總預算、特別預算，另債務基金辦理普通基金舉新債還舊債數亦列入普通基金表達。

方 總 決 算

債 務 表

102 年 度

單位：新台幣元

非營業特種基金						合計
捷運建設基金	國民住宅基金	輔助公教人員購置住宅基金	都市更新基金	土地開發基金	小計(2)	(3)=(1)+(2)
					39,355,963,096	244,379,634,719
16,067,348,000	3,949,685,819	811,388,223	455,589,399	18,071,951,655	39,355,963,096	
-	-	-	-	-	-	
-	-	-	-	-	-	644,960,102
16,067,348,000	3,949,685,819	811,388,223	455,589,399	18,071,951,655	39,355,963,096	245,024,594,821
-	3,949,685,819	811,388,223	455,589,399	18,071,951,655	23,288,615,096	23,381,010,096
16,067,348,000	-	-	-	-	16,067,348,000	221,643,584,725
					37,574,889,054	165,856,916,652
16,067,348,000	3,000,000,000	-	435,589,399	18,071,951,655		
-	-	-	-	-		
16,067,348,000	3,811,570,861	324,546,234	705,910,825	-	20,909,375,920	138,007,446,399
-	-811,570,861	-324,546,234	-270,321,426	18,071,951,655	16,665,513,134	27,849,470,253
		.	.			2,123,000,000
-	-	-	-	-	-	296,622,402
-	-811,570,861	- 324,546,234	- 270,321,426	18,071,951,655	16,665,513,134	30,269,092,655
-	-811,570,861	- 324,546,234	- 270,321,426	18,071,951,655	16,665,513,134	16,665,513,134
					0	13,603,579,521
-	752,822,932	2,125,248,000	-	-	2,878,070,932	16,469,157,112

二、其他：

1 未舉借預算淨保留數，係本年度暨以前年度債務之舉借保留數減債務之償還保留數。

2 不列債限管制自償性債務，係依據公共債務法規定有特定財源用以償債之本年度暨以前年度未償債務。

3 本年度實際舉借數，含舉新債還舊債數，惟不含以前年度債務之舉借保留數於本年度舉借數：普通基金806,068,627元

4 本年度債務之償還數，含舉新債還舊債數，惟不含以前年度債務之償還保留數於本年度償還數0元。

5 本年度未舉借預算淨保留數，係本年度債務之舉借保留數減債務之償還保留數。

6 本年度不列債限管制債務說明：（包括法律依據與金額，如公共債務法等）。

7 截至本年度止，普通基金財務融通保證債務為0元。

8 國民住宅基金短期借款餘額含自償性餘額-315,910,304元。

高雄市地方總決算
本年度稅捐查徵年報表

中華民國102年度　　單位：新台幣元

稅目別	查定數	實徵數	未徵數
稅捐收入	34,733,854,523	33,784,416,012	949,438,511
印花稅	940,296,482	929,533,559	10,762,923
印花稅-代售印花稅票稅款	101,590,045	101,590,045	-
印花稅-彙總自繳稅款	362,651,096	362,394,633	256,463
印花稅-鉅額總繳稅款	476,055,341	465,548,881	10,506,460
使用牌照稅	6,630,174,764	6,494,604,544	135,570,220
使用牌照稅-大型自用客車	2,966,835	2,890,963	75,872
使用牌照稅-大型自用貨車	121,375,863	119,780,933	1,594,930
使用牌照稅-小型自用客車	5,860,181,253	5,736,584,911	123,596,342
使用牌照稅-小型自用貨車	297,596,253	291,673,987	5,922,266
使用牌照稅-大型營業客車(特)	26,752,798	25,649,409	1,103,389
使用牌照稅-大型營業貨車(普)	46,195,548	45,628,065	567,483
使用牌照稅-大型營業貨車(特)	65,948,627	65,524,007	424,620
使用牌照稅-小型營業客車	40,992,809	40,726,853	265,956
使用牌照稅-小型營業貨車	8,359,469	8,310,226	49,243
使用牌照稅-重型機車	18,852,276	18,652,883	199,393
使用牌照稅-試車牌照	880,158	880,158	-
使用牌照稅-臨時車牌照	348,826	348,826	-
使用牌照稅-大自貨曳引車	15,930,453	15,846,522	83,931
使用牌照稅-大營貨曳引車	123,759,516	122,075,644	1,683,872
使用牌照稅-大型營業客車(普)	34,080	31,157	2,923
地價稅	9,388,294,307	9,071,621,749	316,672,558
地價稅-地價稅定期開徵稅款	9,300,708,016	8,990,816,375	309,891,641
地價稅-地價稅補徵稅款	87,289,319	80,508,402	6,780,917
地價稅-地價稅記帳緩繳	296,972	296,972	-
土地增值稅	7,700,674,174	7,351,595,151	349,079,023
土地增值稅-一般買賣	6,729,348,339	6,644,239,059	85,109,280
土地增值稅-一般贈與	437,211,841	425,370,518	11,841,323
土地增值稅-追繳稅款(重購)	1,758,141	1,393,855	364,286
土地增值稅-記帳記存稅款	31,943,935	31,943,935	-
土地增值稅-一般交換	5,035,297	5,034,809	488
土地增值稅-一般分割	14,406,426	13,981,638	424,788
土地增值稅-一般法院拍賣	480,970,195	229,631,337	251,338,858
房屋稅	8,131,065,246	8,016,121,190	114,944,056
房屋稅-房屋稅定期開徵稅款	7,988,452,658	7,895,306,084	93,146,574
房屋稅-房屋稅補徵稅款	142,612,588	120,815,106	21,797,482
契稅	1,724,736,009	1,706,506,759	18,229,250
契稅-買賣	1,589,564,296	1,572,521,260	17,043,036
契稅-交換	5,106,347	5,106,347	-
契稅-贈與	130,065,366	128,879,152	1,186,214

高雄市地方總決算
本年度稅捐查徵年報表

中華民國102年度　　單位：新台幣元

稅目別	查定數	實徵數	未徵數
娛樂稅	218,613,541	214,433,060	4,180,481
娛樂稅-自動報繳稅款	74,612,197	74,612,197	-
娛樂稅-查定課徵稅款	130,224,548	126,838,120	3,386,428
娛樂稅-違章補徵稅款	55,503	38,615	16,888
娛樂稅-娛樂稅臨時公演	13,721,293	12,944,128	777,165
罰鍰收入	159,369,965	54,620,927	104,749,038
財務罰鍰	133,595,153	28,846,115	104,749,038
罰金罰鍰	25,774,812	25,774,812	-
合計	**34,893,224,488**	**33,839,036,939**	**1,054,187,549**

高雄市地方總決算
以前年度稅捐查徵年報表

中華民國102年度　　單位：新台幣元

稅目別	查定數	實徵數	未徵數
稅捐收入	2,317,925,027	625,825,703	1,692,099,324
印花稅	10,794,884	10,783,749	11,135
印花稅-彙總自繳稅款	54,212	50,055	4,157
印花稅-鉅額總繳稅款	10,740,672	10,733,694	6,978
使用牌照稅	548,098,561	118,486,937	429,611,624
使用牌照稅-大型自用客車	129,600	-	129,600
使用牌照稅-大型自用貨車	7,336,683	1,482,723	5,853,960
使用牌照稅-小型自用客車	507,912,615	107,922,984	399,989,631
使用牌照稅-小型自用貨車	20,183,709	5,155,257	15,028,452
使用牌照稅-大型營業客車(特)	1,107,020	869,195	237,825
使用牌照稅-大型營業貨車(普)	3,706,311	431,813	3,274,498
使用牌照稅-大型營業貨車(特)	1,433,212	545,440	887,772
使用牌照稅-小型營業客車	860,399	426,474	433,925
使用牌照稅-小型營業貨車	84,840	46,423	38,417
使用牌照稅-重型機車	358,165	158,909	199,256
使用牌照稅-大自貨曳引車	373,552	108,953	264,599
使用牌照稅-大營貨曳引車	4,612,455	1,338,766	3,273,689
地價稅	802,172,465	255,882,595	546,289,870
地價稅-地價稅定期開徵稅款	742,183,205	240,882,071	501,301,134
地價稅-地價稅補徵稅款	59,989,260	15,000,524	44,988,736
土地增值稅	264,484,267	112,928,117	151,556,150
土地增值稅-一般買賣	154,925,001	20,456,502	134,468,499
土地增值稅-一般贈與	1,502,297	1,502,297	-
土地增值稅-一般照價收買	2,422	-	2,422
土地增值稅-追繳稅款(重購)	470,300	34,635	435,665
土地增值稅-一般分割	1,213,525	1,213,525	-
土地增值稅-一般法院拍賣	106,370,722	89,721,158	16,649,564
房屋稅	662,243,640	113,358,113	548,885,527
房屋稅-房屋稅定期開徵稅款	621,451,132	107,174,300	514,276,832
房屋稅-房屋稅補徵稅款	40,792,508	6,183,813	34,608,695
契稅	11,686,352	11,388,498	297,854
契稅-買賣	11,311,433	11,077,072	234,361
契稅-交換	9,583	-	9,583
契稅-贈與	365,336	311,426	53,910
娛樂稅	18,283,176	2,997,694	15,285,482
娛樂稅-自動報繳稅款	1,778	1,778	-
娛樂稅-查定課徵稅款	17,613,966	2,937,349	14,676,617
娛樂稅-違章補徵稅款	376,177	25,060	351,117
娛樂稅-娛樂稅臨時公演	291,255	33,507	257,748
教育捐	161,682	-	161,682

高雄市地方總決算
以前年度稅捐查徵年報表

中華民國102年度　　單位：新台幣元

稅目別	查定數	實徵數	未徵數
教育捐-房屋稅教育捐	161,682	-	161,682
罰鍰收入	652,009,573	100,312,942	551,696,631
財務罰鍰	607,990,430	56,293,799	551,696,631
罰金罰鍰	44,019,143	44,019,143	-
工程受益費	22,686,806	572,219	22,114,587
縣市受益費	21,918,414	456,953	21,461,461
鄉鎮受益費	768,392	115,266	653,126
合計	**2,992,621,406**	**726,710,864**	**2,265,910,542**

高 雄 市 地 方 總 決 算

執行台電公司協助金彙總表

中華民國102年度　　單位：新台幣元

機關名稱	年度別	預算數（保留數）	決算數			備註
			實現數	保留數	合計	
三民區公所	99	1,960,622	1,960,622	0	1,960,622	
苓雅區公所	102	14,175,000	14,069,294	0	14,069,294	
前鎮區公所	102	34,210,000	33,509,016	0	33,509,016	
小港區公所	102	35,184,000	34,275,131	0	34,275,131	
林園區公所	102	17,592,000	17,592,000	0	17,592,000	
大寮區公所	96	2,832,092	2,628,423	0	2,628,423	
	101	3,232,292	3,232,292	0	3,232,292	
	102	10,170,000	5,520,895	0	5,520,895	
仁武區公所	102	3,950,000	3,950,000	0	3,950,000	
岡山區公所	98	95,198	0	0	0	
	101	5,310,550	5,173,192	0	5,173,192	
	102	12,404,000	5,888,090	5,266,938	11,155,028	
路竹區公所	101	1,588,323	1,563,278	0	1,563,278	
	102	32,887,000	30,938,720	967,835	31,906,555	
湖內區公所	101	200,436	156,953	0	156,953	
	102	12,464,000	12,336,379	0	12,336,379	
茄萣區公所	100	1,973,202	1,973,202	0	1,973,202	
	101	6,969,450	6,678,251	0	6,678,251	
	102	83,005,000	77,384,809	1,649,961	79,034,770	
永安區公所	100	750,862	703,143	0	703,143	
	101	9,944,237	6,991,628	0	6,991,628	
	102	97,173,000	82,833,391	4,928,018	87,761,409	

高 雄 市 地 方 總 決 算

執行台電公司協助金彙總表

中華民國102年度　　單位：新台幣元

機關名稱	年度別	預算數（保留數）	決算數			備註
			實現數	保留數	合計	
彌陀區公所	101	1,010,005	995,816	0	995,816	
	102	18,000,000	15,790,004	723,218	16,513,222	
民政局	102	33,230,000	28,406,162	0	28,406,162	
新建工程處	101	3,149,447	3,149,447	0	3,149,447	
養護工程處	102	45,640,000	45,315,090	59,124	45,374,214	

高 雄 市 地 方 總 決 算

總決算餘絀與市庫餘絀差額解釋表

中華民國102年12月31日　　單位：新台幣元

摘　　要	金額 小計	金額 合計	金額 總計	說　　明
甲、本年度歲計餘絀			- 9,980,637,588	總決算本年度歲入112,091,212,658元，歲出122,071,850,246元，兩抵餘絀如總計列數。
乙、加　　項				
一、本年度市庫列收總決算不計之收入		40,439,688,721		
(1)各機關解繳以前年度歲入	3,523,860,655			
(2)各機關解繳以前年度經費賸餘	39,002,869			
(3)剔除經費	6,000			
(4)特別決算以前年度收入	192,414,379			
(5)發行公債及賒借（本年度預算）	20,895,927,598			
(6)發行公債及賒借（以前年度保留）	806,068,627			
(7)應付借款（短期借款）	11,027,050,579			
(8)鄉鎮市庫結存上繳暫收非稅款	3,943,928,977			
(9)機關溢上繳暫收非稅款	455,000			
(10)上年度歲入已收本年度繳庫部分	2,870,620			
(11)103年度歲入誤繳102年度部分	8,103,417			
二、總決算列支而市庫尚未撥付部分		2,730,820,262		
本年度歲出保留市庫未撥款	2,730,820,262			
加　項　總　計			43,170,508,983	
丙、減　　項				
一、本年度市庫列支總決算不計之支出		30,757,545,772		
(1)市庫補撥各機關以前年度支出	6,004,104,445			
(2)市庫直接退還以前年度歲入	601,811,844			
(3)暫收非稅款誤以以前年度歲入退還	554,246			
(4)特別決算以前年度支出	148,285,526			
(5)債務還本	9,711,970,479			
(6)償還應付借款（短期借款）	12,500,000,000			
(7)市庫撥付各機關墊付款（淨額）	1,705,658,508			
(8)各機關納入市庫集中支付之保管金（淨額）	85,160,724			
二、總決算列收而市庫尚未收到部分		2,409,361,036		
(1)本年度應收歲入款	1,959,997,955			
(2)本年度應收歲入保留款	449,363,081			
三、各機關尚未繳庫數		22,964,587		
(1)本年度歲入已收尚未繳庫部分	886,144			
(2)以前年度歲入已收尚未繳庫部分	6,728,319			
(3)本年度經費賸餘尚未繳庫部分	15,350,124			
減　項　總　計			33,189,871,395	
丁、本年度市庫收支餘絀(甲+乙-丙)			0	根據市庫報告本年度實收149,512,002,961元，實支149,512,002,961元，收支相抵如列數。

備註：收支相抵後，本年度市庫結存為0元。

高雄市地
收入實現數與市庫

中華民國102年

科　　目	實現數	調整		
		特別預算歲入實收數	沖轉累計餘絀數	暫收款、保管金
本年度歲入	109,681,851,622	-	-	-
稅課收入	61,971,397,823	-	-	-
罰款及賠償收入	1,746,388,497	-	-	-
規費收入	6,415,244,467	-	-	-
信託管理收入	104,424,070	-	-	-
財產收入	6,240,084,665	-	-	-
營業盈餘及事業收入	3,947,330,228	-	-	-
補助收入	25,653,801,289	-	-	-
捐獻及贈與收入	726,617,964	-	-	-
其他收入	2,876,562,619	-	-	-
本年度融資性收入	20,895,927,598	-	-	-
公債及賒借收入	20,895,927,598	-	-	-
以前各年度收入	4,329,929,282	-	-601,811,844	-
以前各年度收入	3,523,860,655	-	-601,811,844	-
以前各年度融資性收入	806,068,627	-	-	-
以前各年度收入-特別決算	192,414,379	-	-	-
應付借款(短期借款)	11,027,050,579	-	-	-
收回以前年度歲出款	-	-	-	-
剔除經費	-	-	-	-
暫收款(暫收非稅款)	-	-	-	3,943,374,731
收入合計	146,127,173,460	-	-601,811,844	3,943,374,731
上年度結存	-	-	-	-
總計	146,127,173,460	-	-601,811,844	3,943,374,731

方總決算
實收數差額解釋表

12月31日　　單位：新台幣元

事項				市庫實收數
各機關解繳以前年度經費賸餘	收回各機關墊付款、預撥經費	各機關歲入待納庫款	庫款科目轉正數	
-	-	-886,144	8,543,549	109,689,509,027
-	-	-	-	61,971,397,823
-	-	-70	-2,500	1,746,385,927
-	-	-	-	6,415,244,467
-	-	-	-	104,424,070
-	-	-7,000	-539	6,240,077,126
-	-	-	-	3,947,330,228
-	-	-879,074	8,546,588	25,661,468,803
-	-	-	-	726,617,964
-	-	-	-	2,876,562,619
-	-	-	-	20,895,927,598
-	-	-	-	20,895,927,598
-	-	-6,728,319	2,319,413	3,723,708,532
-	-	-6,728,319	2,319,413	2,917,639,905
-	-	-	-	806,068,627
-	-	-	-	192,414,379
-	-	-	-	11,027,050,579
39,002,869	-	-	-	39,002,869
6,000	-	-	-	6,000
-	-	-	1,009,246	3,944,383,977
39,008,869	-	-7,614,463	11,872,208	149,512,002,961
-	-	-	-	-
39,008,869	-	-7,614,463	11,872,208	149,512,002,961

高雄市地
支出實現數與市庫

中華民國102年

科　　目	實現數	調整		
		特別預算工程支付數	經費賸餘、押金、待納庫部分	本年度經費留抵應付數及保留數
本年度歲出	119,235,918,121	-	15,350,124	105,111,863
市議會主管	755,370,360	-	-	-
市政府主管	12,542,605,341	-	240,438	392,494
民政局主管	1,391,374,762	-	22,000	-
財政局主管	2,529,280,837	-	-	-
教育局主管	41,507,024,428	-	-	-
經濟發展局主管	486,599,167	-	-	-
工務局主管	6,645,436,782	-	3,462,906	24,260,233
社會局主管	14,723,028,334	-	30,000	-
警察局主管	9,656,676,161	-	4,000	-
衛生局主管	1,954,479,461	-	-	-
環境保護局主管	4,078,280,383	-	4,998,009	1,197,968
地政局主管	1,104,279,576	-	-	-
新聞局主管	186,344,006	-	-	-
兵役局主管	159,146,318	-	-	-
農業局主管	2,065,750,973	-	-	-
勞工局主管	7,500,059,420	-	-	-
捷運工程局主管	1,371,671,648	-	-	-
消防局主管	1,993,542,917	-	-	2,472,625
文化局主管	1,874,269,327	-	4,000	180,000
交通局主管	1,283,166,001	-	-	-
海洋局主管	533,147,387	-	-	-
都市發展局主管	409,180,412	-	-	-
法制局主管	62,991,079	-	-	-
觀光局主管	373,911,121	-	-	38,509,014
水利局主管	4,048,301,920	-	6,588,771	38,099,529
第二預備金	-	-	-	-
本年度融資性支出	9,711,970,479	-	-	-
債務還本	9,711,970,479	-	-	-
以前各年度支出	6,444,577,049	-	-	-
以前各年度歲出	6,444,577,049	-	-	-
以前各年度支出-特別決算	148,285,526	-	-	-
償還應付借款(短期借款)	12,500,000,000	-	-	-
墊付款	1,705,658,508	-	-	-

方總決算
實支數差額解釋表

12月31日　　單位：新台幣元

事			項	
各機關剔除經費	墊付款、預撥款保管金	各機關上年度經費結餘留抵應付數及保留數	庫款科目轉正數	市庫累計支付數
-	-	-	443,171	119,356,823,279
-	-	-	-	755,370,360
-	-	-	443,171	12,543,681,444
-	-	-	-	1,391,396,762
-	-	-	-	2,529,280,837
-	-	-	-	41,507,024,428
-	-	-	-	486,599,167
-	-	-	-	6,673,159,921
-	-	-	-	14,723,058,334
-	-	-	-	9,656,680,161
-	-	-	-	1,954,479,461
-	-	-	-	4,084,476,360
-	-	-	-	1,104,279,576
-	-	-	-	186,344,006
-	-	-	-	159,146,318
-	-	-	-	2,065,750,973
-	-	-	-	7,500,059,420
-	-	-	-	1,371,671,648
-	-	-	-	1,996,015,542
-	-	-	-	1,874,453,327
-	-	-	-	1,283,166,001
-	-	-	-	533,147,387
-	-	-	-	409,180,412
-	-	-	-	62,991,079
-	-	-	-	412,420,135
-	-	-	-	4,092,990,220
-	-	-	-	-
-	-	-	-	9,711,970,479
-	-	-	-	9,711,970,479
-	-	-440,472,604	-	6,004,104,445
-	-	-440,472,604	-	6,004,104,445
-	-	-	-	148,285,526
-	-	-	-	12,500,000,000
-	-	-	-	1,705,658,508

高雄市地
支出實現數與市庫

中華民國102年

科　　目	實現數	調整		
		特別預算工程支付數	經費賸餘、押金、待納庫部分	本年度經費留抵應付數及保留數
保管金(集中支付)	85,160,724	-	-	-
支出合計	149,831,570,407	-	15,350,124	105,111,863
本年度結存	-	-	-	-
總計	149,831,570,407	-	15,350,124	105,111,863

方總決算
實支數差額解釋表

12月31日　　單位：新台幣元

事			項	
各機關剔除經費	墊付款、預撥款保管金	各機關上年度經費結餘留抵應付數及保留數	庫款科目轉正數	市庫累計支付數
-	-	-	-	85,160,724
-	-	-440,472,604	443,171	149,512,002,961
-	-	-	-	-
-	-	-440,472,604	443,171	149,512,002,961

高雄市地方總決算
各機關歲入待納庫明細表

中華民國102年12月31日　　單位：新台幣元

機關名稱　科目	本年度部分	以前年度部分	合計
市政府主管	886,144	6,728,319	7,614,463
原住民事務委員會-罰款及賠償收入	70	-	70
原住民事務委員會-財產收入	7,000	-	7,000
原住民事務委員會-補助收入	879,074	6,728,319	7,607,393
財政局主管	-	10,715,051	10,715,051
西區稅捐稽徵處-稅課收入	-	10,686,656	10,686,656
西區稅捐稽徵處-罰款及賠償收入	-	28,395	28,395
總計	**886,144**	**17,443,370**	**18,329,514**

高雄市地
各機關經費賸餘

中華民國102年

科目 機關名稱	經資門	統籌科目	以前年度部分
市議會主管	-	-	25,545
高雄市議會	-	-	25,545
市政府主管	214,096	26,342	514,310
秘書處	40,000	-	114,400
政風處	-	-	400
原住民事務委員會	-	-	400
客家事務委員會	-	-	2,200
鹽埕區公所	400	-	-
三民區公所	-	-	1,400
新興區公所	-	-	1,000
大樹區公所	-	-	600
鳥松區公所	-	-	19,000
岡山區公所	-	-	3,000
燕巢區公所	-	-	400
阿蓮區公所	-	-	24,000
路竹區公所	-	-	71,000
永安區公所	-	-	3,300
彌陀區公所	-	-	400
梓官區公所	-	-	8,400
旗山區公所	-	-	259,210
甲仙區公所	-	-	3,100
茂林區公所	173,696	26,342	-
那瑪夏區公所	-	-	2,100
民政局主管	22,000	-	10,400
民政局	20,000	-	5,400
殯葬管理處	2,000	-	5,000
財政局主管	-	-	2,000
財政局	-	-	800
西區稅捐稽徵處	-	-	1,200
教育局主管	-	-	150,400
體育處	-	-	150,400
經濟發展局主管	-	-	1,100,619
經濟發展局	-	-	1,100,619
工務局主管	3,462,906	-	16,592,396

方總決算
待納庫明細表

12月31日　　單位：新台幣元

合計			
押金部分	待納庫部分	材料部分	合計
25,545	-	-	25,545
25,545	-	-	25,545
295,500	459,248	-	754,748
154,400	-	-	154,400
400	-	-	400
400	-	-	400
2,200	-	-	2,200
400	-	-	400
1,400	-	-	1,400
1,000	-	-	1,000
600	-	-	600
19,000	-	-	19,000
3,000	-	-	3,000
400	-	-	400
24,000	-	-	24,000
71,000	-	-	71,000
3,300	-	-	3,300
400	-	-	400
8,400	-	-	8,400
-	259,210	-	259,210
3,100	-	-	3,100
-	200,038	-	200,038
2,100	-	-	2,100
32,400	-	-	32,400
25,400	-	-	25,400
7,000	-	-	7,000
2,000	-	-	2,000
800	-	-	800
1,200	-	-	1,200
150,400	-	-	150,400
150,400	-	-	150,400
-	1,100,619	-	1,100,619
-	1,100,619	-	1,100,619
31,450	17,605,767	2,418,085	20,055,302

高雄市地
各機關經費賸餘

中華民國102年

科目 機關名稱	經資門	統籌科目	以前年度部分
工務局	30,000	-	7,025,360
新建工程處	3,030,000	-	7,565,207
養護工程處	402,906	-	2,001,429
違章建築處理大隊	-	-	400
社會局主管	30,000	-	918,619
社會局	30,000	-	910,619
兒童福利服務中心	-	-	3,000
長青綜合服務中心	-	-	5,000
警察局主管	4,000	-	5,000
警察局	4,000	-	5,000
環境保護局主管	4,998,009	-	7,322,929
環境保護局	4,998,009	-	70,070
中區資源回收廠	-	-	400
南區資源回收廠	-	-	7,252,459
地政局主管	-	-	5,400
土地開發處	-	-	400
三民地政事務所	-	-	5,000
新聞局主管	-	-	17,000
新聞局	-	-	10,000
高雄廣播電臺	-	-	7,000
農業局主管	-	-	400
動物保護處	-	-	400
勞工局主管	-	-	400
訓練就業中心	-	-	400
文化局主管	4,000	-	3,800
文化局	4,000	-	3,400
歷史博物館	-	-	400
交通局主管	-	-	20,400
交通局	-	-	20,400
海洋局主管	-	-	514,277
海洋局	-	-	514,277
觀光局主管	-	-	12,018
觀光局	-	-	12,018
水利局主管	6,588,771	-	5,382,387

方總決算
待納庫明細表

12月31日　　單位：新台幣元

合計			
押金部分	待納庫部分	材料部分	合計
30,800	7,024,560	-	7,055,360
-	10,581,207	14,000	10,595,207
250	-	2,404,085	2,404,335
400	-	-	400
849,619	99,000	-	948,619
841,619	99,000	-	940,619
3,000	-	-	3,000
5,000	-	-	5,000
9,000	-	-	9,000
9,000	-	-	9,000
77,237	2,058,240	10,185,461	12,320,938
76,437	2,058,240	2,933,402	5,068,079
400	-	-	400
400	-	7,252,059	7,252,459
5,400	-	-	5,400
400	-	-	400
5,000	-	-	5,000
17,000	-	-	17,000
10,000	-	-	10,000
7,000	-	-	7,000
400	-	-	400
400	-	-	400
400	-	-	400
400	-	-	400
7,800	-	-	7,800
7,400	-	-	7,400
400	-	-	400
20,400	-	-	20,400
20,400	-	-	20,400
-	514,277	-	514,277
-	514,277	-	514,277
12,018	-	-	12,018
12,018	-	-	12,018
6,000,000	-	5,971,158	11,971,158

高雄市地
各機關經費賸餘

中華民國102年

科目 機關名稱	經資門	統籌科目	以前年度部分
水利局	6,588,771	-	5,382,387
合計	**15,323,782**	**26,342**	**32,598,300**

方總決算
待納庫明細表

12月31日　　單位：新台幣元

合計			
押金部分	待納庫部分	材料部分	合計
6,000,000	-	5,971,158	11,971,158
7,536,569	**21,837,151**	**18,574,704**	**47,948,424**

高雄市地方總決算

歷年度歲入概況表

單位：新台幣元

年度	歲入總額	增加率	稅課收入	增加率	佔收入總額百分比	稅課外收入	增加率	佔收入總額百分比
100年度(100年1月至100年12月)	112,839,004,916	100.00	54,397,368,386	100.00	48.21	58,441,636,530	100.00	51.79
101年度(101年1月至101年12月)	103,810,347,054	92.00	55,730,306,272	102.45	53.68	48,080,040,782	82.27	46.32
102年度(102年1月至102年12月)	112,091,212,658	99.34	62,647,232,356	115.17	55.89	49,443,980,302	84.60	44.11

說明：1.本表係自100年度(合併首年)起予以統計。
2.100年度至101年度列數，係依照歲入決算審定編列。
3.102年度列數，係按本府核定歲入決算數編列。

高雄市地方總決算

歷年度歲出概況表

單位：新台幣元

年度	歲出總額	增加率	經常支出	增加率	佔支出總額百分比	資本支出	增加率	佔支出總額百分比
100年度(100年1月至100年12月)	126,711,535,220	100.00	102,319,758,295	100.00	80.75	24,391,776,925	100.00	19.25
101年度(101年1月至101年12月)	124,889,951,539	98.56	105,432,138,984	103.04	84.42	19,457,812,555	79.77	15.58
102年度(102年1月至102年12月)	122,071,850,246	96.34	104,498,593,930	102.13	85.60	17,573,256,316	72.05	14.40

說明：1.本表係自100年度(合併首年)起予以統計。
2.本表100年度至101年度列數，係依照歲出決算審定編列。
3.102年度列數，係按本府核定歲出決算數編列。

高雄市地

歷年各類收支

項目	歲入總額				歲出				
	稅課收入 (1)	稅課外收入 (2)	歷年中央補助 (3)	合計	一般政務支出 (1)	教育科學文化支出 (2)	經濟發展支出 (3)	社會福利支出 (4)	社區發展及環境保護支出 (5)
100年度	5,439,737	1,538,043	4,306,121	11,283,900	2,329,818	4,406,331	1,464,260	2,483,949	1,163,711
101年度	5,573,031	1,687,656	3,120,348	10,381,035	2,326,798	4,544,259	1,126,719	2,505,876	1,106,905
102年度	6,264,723	2,330,701	2,613,697	11,209,121	2,220,950	4,378,175	954,677	2,594,050	1,188,496
歷年收支累計總額	17,277,491	5,556,400	10,040,166	32,874,056	6,877,566	13,328,765	3,545,656	7,583,875	3,459,112
總收支百分比	52.56	16.90	30.54	100.00	18.41	35.67	9.49	20.30	9.26
102年較100年增加倍數	1.15	1.52	0.61	0.99	0.95	0.99	0.65	1.04	1.02
平均年增(減)率	7.43	23.92	-21.89	-0.01	-2.34	-0.26	-19.16	2.20	1.24

說明：1.本表係自100年度(合併首年)起予以統計。
2.本表歲入總額合計不包括發行公債及賒借、移用以前年度歲計賸餘數；歲出總額合計不包括債務還本數。
3.歲出政事別項目以本年度名稱列示，退休撫卹支出併入其他支出。

方總決算
及餘絀分析表

單位：新台幣萬元

總額				歲入歲出差短	債務還本	融資調度數			收支餘絀	備註
警政支出 (6)	債務支出 (7)	其他支出 (8)	合計			公債及賒借收入 (1)	移用以前年度歲計賸餘 (2)	合計 (3)		
-	180,787	642,298	12,671,154	- 1,387,253	834,497	2,251,612	-	2,251,612	29,862	
-	226,538	651,900	12,488,995	- 2,107,960	902,965	2,509,858	-	2,509,858	- 501,068	
-	163,671	707,166	12,207,185	- 998,064	971,197	2,119,255	-	2,119,255	149,994	
-	570,996	2,001,364	37,367,334	- 4,493,277	2,708,659	6,880,725	-	-	-	
-	1.53	5.36	100.00							
-	0.91	1.10	0.96							
-	-1.22	4.99	-1.85							

高雄市地

高雄市高坪特定區

以前年度歲入

經資門併計　　中華民國

年度別	科目 款	項	目	名稱	以前年度轉入數 應收數	以前年度轉入數 保留數	本年度減免(註銷)數 應收數	本年度減免(註銷)數 保留數
87	5			信託管理收入	-	29,354,053	-	-
		1		各事業單位分攤款	-	29,354,053	-	-
	6			財產收入	-	5,228,378,127	-	-
		1		財產售價	-	5,228,378,127	-	-
	10			公債及賒借收入	-	1,115,264,227	-	-
		1		賒借收入	-	1,115,264,227	-	-
				合　計	**-**	**6,372,996,407**	**-**	**-**

方總決算

開發計畫特別決算

轉入數決算表

102年度

單位：新台幣元

本年度實現數		本年度調整數		本年度未結清數	
應收數	保留數	應收數	保留數	應收數	保留數
-	-	-	-	-	29,354,053
-	-	-	-	-	29,354,053
-	66,068,706	-	-	-	5,162,309,421
-	66,068,706	-	-	-	5,162,309,421
-	-	-	-	-	1,115,264,227
-	-	-	-	-	1,115,264,227
-	**66,068,706**	**-**	**-**	**-**	**6,306,927,701**

高雄市地

高雄市高坪特定區

以前年度歲出政事

經資門併計　　中華民國

年度別	科目 款	項	目	名稱	以前年度轉入數 應付數	以前年度轉入數 保留數	本年度減免(註銷)數 應付數	本年度減免(註銷)數 保留數
87	10			債務還本	-	4,389,264,227	-	-
		1		土地開發總隊	-	4,389,264,227	-	-
			1	債務還本	-	4,389,264,227	-	-
	15			國民住宅及社區發展支出	-	1,032,750,553	-	-
		1		土地開發總隊	-	1,032,750,553	-	-
			1	新市鎮開發	-	1,032,750,553	-	-
				合　計	**-**	**5,422,014,780**	**-**	**-**

方總決算

開發計畫特別決算

別轉入數決算表

102年度

單位：新台幣元

本年度實現數		本年度調整數		本年度未結清數	
應付數	保留數	應付數	保留數	應付數	保留數
-	60,000,000	-	-	-	4,329,264,227
-	60,000,000	-	-	-	4,329,264,227
-	60,000,000	-	-	-	4,329,264,227
-	1,285,052	-	-	-	1,031,465,501
-	1,285,052	-	-	-	1,031,465,501
-	1,285,052	-	-	-	1,031,465,501
-	**61,285,052**	**-**	**-**	**-**	**5,360,729,728**

高雄市地

高雄市高坪特定區

以前年度歲出機關

經資門併計　　中華民國

年度別	科目 款	項	目	名稱	以前年度轉入數 應付數	以前年度轉入數 保留數	本年度減免(註銷)數 應付數	本年度減免(註銷)數 保留數
87	12			地政局主管	-	5,422,014,780	-	-
		203		土地開發總隊	-	5,422,014,780	-	-
			1	新市鎮開發	-	1,032,750,553	-	-
			1	債務還本	-	4,389,264,227	-	-
				合　計	**-**	**5,422,014,780**	**-**	**-**

方總決算

開發計畫特別決算

別轉入數決算表

102年度

單位：新台幣元

本年度實現數		本年度調整數		本年度未結清數	
應付數	保留數	應付數	保留數	應付數	保留數
-	61,285,052	-	-	-	5,360,729,728
-	61,285,052	-	-	-	5,360,729,728
-	1,285,052	-	-	-	1,031,465,501
-	60,000,000	-	-	-	4,329,264,227
-	**61,285,052**	**-**	**-**	**-**	**5,360,729,728**

高雄市地

95大東文化藝術園

以前年度歲出政事

經資門併計　　中華民國

年度別	科目 款	項	目	名稱	以前年度轉入數 應付數	以前年度轉入數 保留數	本年度減免(註銷)數 應付數	本年度減免(註銷)數 保留數
95	7			文化支出	-	48,224,795	-	-
		1		文化局	-	48,224,795	-	-
			5	文教活動	-	48,224,795	-	-
				合　計	**-**	**48,224,795**	**-**	**-**

方總決算

區興建計畫特別決算

別轉入數決算表

102年度

單位：新台幣元

本年度實現數		本年度調整數		本年度未結清數	
應付數	保留數	應付數	保留數	應付數	保留數
-	863,057	-	-	-	47,361,738
-	863,057	-	-	-	47,361,738
-	863,057	-	-	-	47,361,738
-	**863,057**	**-**	**-**	**-**	**47,361,738**

高雄市地

95大東文化藝術園

以前年度歲出機關

經資門併計　　中華民國

年度別	科目 款	項	目	名稱	以前年度轉入數 應付數	以前年度轉入數 保留數	本年度減免(註銷)數 應付數	本年度減免(註銷)數 保留數
95	19			文化局主管	-	48,224,795	-	-
		1		文化局	-	48,224,795	-	-
			5	文教活動	-	48,224,795	-	-
				合　計	**-**	**48,224,795**	**-**	**-**

方總決算

區興建計畫特別決算

別轉入數決算表

102年度

單位：新台幣元

本年度實現數		本年度調整數		本年度未結清數	
應付數	保留數	應付數	保留數	應付數	保留數
-	863,057	-	-	-	47,361,738
-	863,057	-	-	-	47,361,738
-	863,057	-	-	-	47,361,738
-	**863,057**	**-**	**-**	**-**	**47,361,738**

高雄市地

96大東文化藝術園

以前年度歲入

經資門併計　　中華民國

年度別	科目 款	項	目	名稱	以前年度轉入數 應收數	以前年度轉入數 保留數	本年度減免(註銷)數 應收數	本年度減免(註銷)數 保留數
98	6			財產收入	-	126,345,673	-	-
		1		財產售價	-	126,345,673	-	-
				合　計	**-**	**126,345,673**	**-**	**-**

方總決算

區興建計畫特別決算

轉入數決算表

102年度

單位：新台幣元

本年度實現數		本年度調整數		本年度未結清數	
應收數	保留數	應收數	保留數	應收數	保留數
-	126,345,673	-	-	-	-
-	126,345,673	-	-	-	-
-	**126,345,673**	**-**	**-**	**-**	**-**

高雄市地

96大東文化藝術園

以前年度歲出政事

經資門併計　　中華民國

年度別	科目 款	科目 項	科目 目	科目 名稱	以前年度轉入數 應付數	以前年度轉入數 保留數	本年度減免(註銷)數 應付數	本年度減免(註銷)數 保留數
98	7			文化支出	-	170,997,667	-	-
		1		文化局	-	170,997,667	-	-
			5	文教活動	-	170,997,667	-	-
	21			債務付息支出	-	13,073,961	-	-
		1		文化局	-	13,073,961	-	-
			1	債務付息	-	13,073,961	-	-
				合　計	**-**	**184,071,628**	**-**	**-**

方總決算

區興建計畫特別決算

別轉入數決算表

102年度

單位：新台幣元

本年度實現數		本年度調整數		本年度未結清數	
應付數	保留數	應付數	保留數	應付數	保留數
-	83,285,876	-	-	-	87,711,791
-	83,285,876	-	-	-	87,711,791
-	83,285,876	-	-	-	87,711,791
-	2,851,541	-	-	-	10,222,420
-	2,851,541	-	-	-	10,222,420
-	2,851,541	-	-	-	10,222,420
-	**86,137,417**	**-**	**-**	**-**	**97,934,211**

高雄市地

96大東文化藝術園

以前年度歲出機關

經資門併計　　中華民國

年度別	科目 款	項	目	名稱	以前年度轉入數 應付數	以前年度轉入數 保留數	本年度減免(註銷)數 應付數	本年度減免(註銷)數 保留數
98	19			文化局主管	-	184,071,628	-	-
		1		文化局	-	184,071,628	-	-
			1	債務付息	-	13,073,961	-	-
			5	文教活動	-	170,997,667	-	-
				合　計	**-**	**184,071,628**	**-**	**-**

方總決算

區興建計畫特別決算

別轉入數決算表

102年度

單位：新台幣元

本年度實現數		本年度調整數		本年度未結清數	
應付數	保留數	應付數	保留數	應付數	保留數
-	86,137,417	-	-	-	97,934,211
-	86,137,417	-	-	-	97,934,211
-	2,851,541	-	-	-	10,222,420
-	83,285,876	-	-	-	87,711,791
-	**86,137,417**	**-**	**-**	**-**	**97,934,211**