



中華民國 104 年

高雄市警政統計年報

The Kaohsiung City Statistical
Yearbook of Police Forces

第 13 期

2015

高雄市政府警察局 編印

Kaohsiung City Police Department

中華民國 105 年 8 月 出版

凡 例

- 一、本年報編印的主要目的為提供本局歷年來警政統計資料以作長官公務執行、考核之參考，並作為施政之參據。
- 二、本年報之資料來源以本局各業務單位造送之公務統計報表內容為限，其他係由本局統計室蒐集內政部警政署及高雄市政府各機關相關之資料。
- 三、本年報統計表計分：土地、戶口、人口、行政組織、刑事案件、兒童及少年、經濟及違反社秩法案件、交通、保安、行政業務、民防、婦幼、人事及經費等計 14 類 28 表。
- 四、本年報所列資料，以 104 年為主，並包括近年來資料俾作時間數列之比較。
- 五、本年報所列度量衡單位，除少數特殊情形，如自然單位外，一律採用公制，如有原非公制者，均經折算為公制以資劃一。
- 六、本年報所稱「年」，係指 1 月起至 12 月底之全年；「年底」指該年 12 月底；「年度」係指會計年度，自 1 月 1 日至 12 月 31 日止。
- 七、本年報表內符號「—」表示無數字，「…」表示數字尚未產生或不明，「0」表示有數字而不及半單位。
- 八、本刊各項資料所載如有與以前各期不同者應以本期為準。
- 九、本局統計室人力不足，疏漏之處在所難免，尚祈各界不吝指教，以為今後改進之參考。

目 錄

	頁次
壹、高雄市政府警察局沿革	3
貳、高雄市政府警察局轄區圖及各分局基本資料	4~5
參、高雄市政府警察局各分局管轄區一覽表	6~8
肆、提要分析	9~16
伍、統計表	
(一)、土地	
1、高雄市境界	17
(二)、戶口	
2、高雄市執行家戶訪查發現及處理戶口(籍)案件成果	18~19
(三)、人口	
3、高雄市政府警察局轄區現住戶數、人口密度及性比例	20~21
(四)、行政組織	
4、高雄市政府警察局組織系統	22
5、高雄市政府警察局編制員額及預算員額	23
(五)、刑事案件	
6、高雄市政府警察局處理刑事案件	24~27
7、高雄市政府警察局處理刑事案件分類發生數、破獲數 及嫌疑犯人數	28~57
8、高雄市政府警察局處理刑事案件嫌疑犯人數—按職業別	58~59
9、高雄市政府警察局處理刑事案件嫌疑犯人數—按教育程度別	60~61
(六)、兒童及少年	
10、高雄市政府警察局處理刑事案件兒童及少年嫌疑犯人數 —按刑案別	62~63
11、高雄市政府警察局處理刑事案件兒童及少年嫌疑犯人數 —按年齡別	64~65

12、高雄市政府警察局處理刑事案件兒童及少年嫌疑犯人數 —按職業別	66~67
13、高雄市政府警察局處理刑事案件兒童及少年嫌疑犯人數 —按教育程度別	68~69
(七)、經濟及違反社秩法案件	
14、高雄市查獲經濟案件統計	70~71
15、高雄市查獲違反社會秩序維護法案件	72~73
(八)、交通	
16、高雄市道路交通事故件數—按肇事車種別	74~75
17、高雄市道路交通事故件數—按肇事原因別及死傷人數	76~77
18、高雄市道路交通事故件數—按肇事場所別	78~81
19、高雄市道路交通事故件數—按肇事時間別	82~83
(九)、保安	
20、高雄市政府警察局處理集會遊行發生數統計	84~85
(十)、行政業務	
21、高雄市各分局轄區取締攤販績效	86~87
(十一)、民防	
22、高雄市防空避難設備	88~89
(十二)、婦幼	
23、高雄市各分局轄區處理家庭暴力績效	90~91
(十三)、人事	
24、高雄市政府警察局現有員工人數	92~93
25、高雄市政府警察局現有正式員額—按性別及年齡別	92~93
26、高雄市政府警察局現有正式員額—按學歷別	94~95
27、高雄市政府警察局現有正式員額—按職等別	94~95
(十四)、經費	
28、高雄市政府警察局歲出預決算	96~97

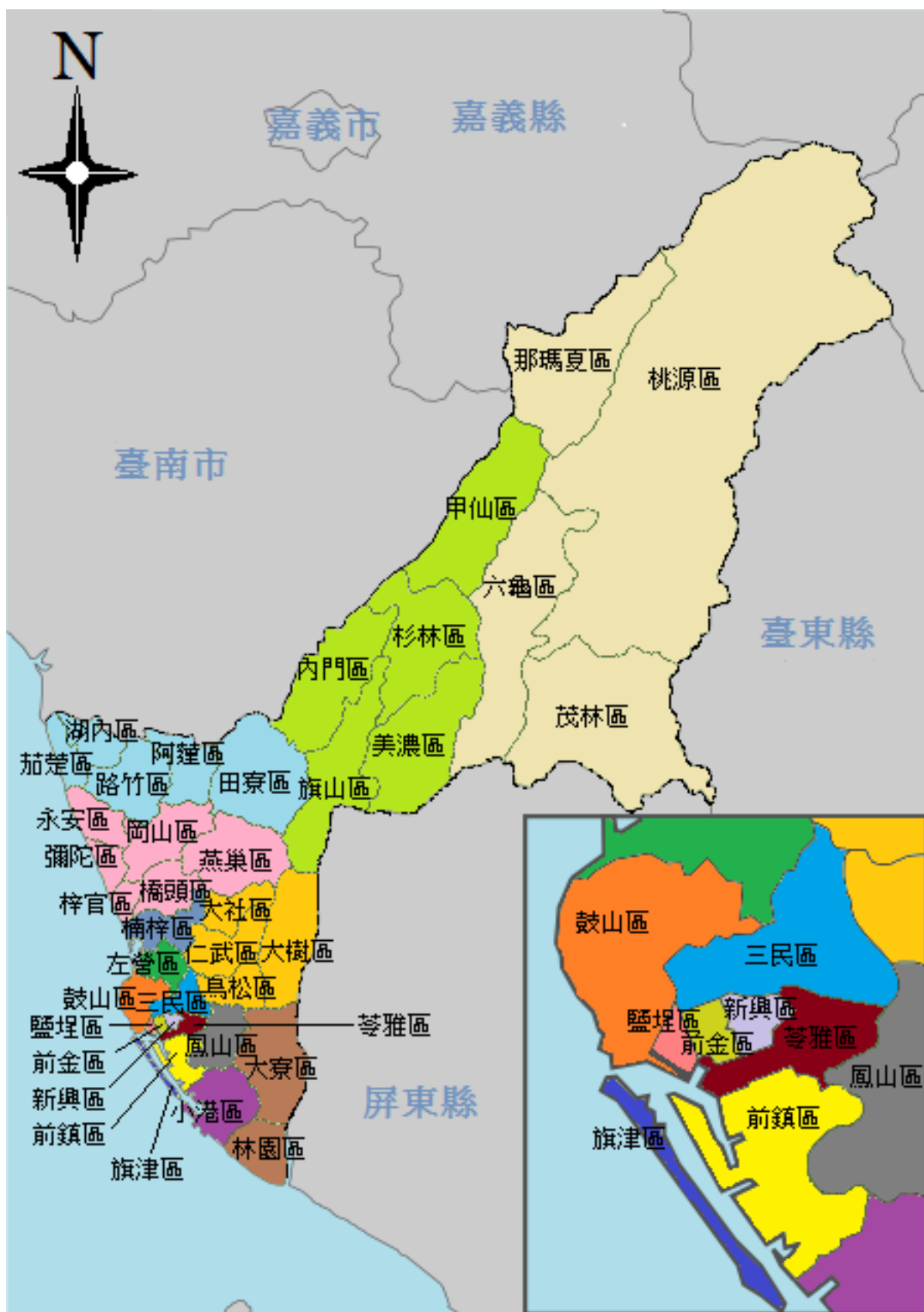
壹、高雄市政府警察局沿革

走過歷史，走過滄桑，回顧高雄市的警政組織，要回溯到日據時代，當時設有東、西、水上及消防警察署，在臺灣光復之後繼續沿用，一直到民國 34 年 11 月 8 日才正式成立高雄市警察局，掌管全市的治安工作，第二年的 2 月 14 日再改設第一、第二分局、水上分局及消防隊，民國 47 年奉准晉升為乙種編制警察局，並增設二個分局，到了民國 59 年 7 月 1 日再進一步晉升為全省唯一的甲種編制警察局，其下並設有 7 個分局，民國 68 年 7 月 1 日高雄市升格為直轄市，高雄市警察局也正式定名為高雄市政府警察局。

民國 99 年 12 月 25 日高雄縣市合併，併入原高雄縣政府警察局之轄區，仍名為「高雄市政府警察局」。

貳、高雄市政府警察局轄區圖及各分局基本資料

高雄市政府警察局轄區圖



高雄市政府警察局各分局基本資料(104年底)

分局別	所轄行政區	面積 (平方公里)	戶數 (戶)	人口數 (人)	分駐所 (所)	派出所 (所)	現有員警數 (人)
合計		2,951.8524	1,072,939	2,778,918	22	113	4,662
新興分局	新興區 前金區	3.8337	35,231	79,343	1	4	322
鹽埕分局	鹽埕區	1.4161	10,833	25,032	-	3	129
左營分局	左營區	19.3823	77,616	196,244	-	7	296
鼓山分局	鼓山區 旗津區	16.2162	67,238	165,673	1	5	272
苓雅分局	苓雅區	8.1522	72,263	174,515	-	5	346
三民一分局	三民區	10.8600	33,014	81,241	-	4	247
三民二分局	三民區	8.9266	102,251	264,928	-	5	320
前鎮分局	前鎮區	19.1207	78,388	192,593	-	5	295
小港分局	小港區	45.4426	66,516	156,256	-	5	236
楠梓分局	楠梓區	25.8276	67,419	179,931	-	5	223
鳳山分局	鳳山區	26.7590	137,162	356,320	-	9	469
仁武分局	大樹區 大社區 仁武區 鳥松區	154.2394	75,067	204,306	3	6	285
林園分局	林園區 大寮區	103.3260	66,919	182,064	1	6	261
岡山分局	岡山區 橋頭區 燕巢區 永安區 彌陀區 梓官區	188.2630	83,381	235,504	5	8	328
湖內分局	田寮區 阿蓮區 路竹區 湖內區 茄萣區	211.6553	50,583	149,991	4	8	237
旗山分局	旗山區 美濃區 甲仙區 杉林區 內門區	538.3038	40,655	112,232	4	14	225
六龜分局	六龜區 茂林區 桃源區 那瑪夏區	1,570.1279	8,403	22,745	3	14	171

備註：三民區分割為三民一及三民二分局。

資料來源：高雄市政府民政局、本局行政科、人事室。

參、高雄市政府警察局各分局管轄區一覽表

高雄市政府警察局104年底共計有17個分局、22個分駐所、113個派出所、2個檢查哨及2,265個警勤區。

分局別	分駐派出所名稱	警勤區數	分局別	分駐派出所名稱	警勤區數
新興分局	小計	111	鹽埕分局	小計	26
	前金分駐所	21		建國四路派出所	8
	中山路派出所	24		七賢路派出所	10
	中正三路派出所	32		五福四路派出所	8
	自強路派出所	18			
	五福二路派出所	16			
左營分局	小計	142	鼓山分局	小計	149
	左營派出所	17		龍華派出所	49
	舊城派出所	10		內惟派出所	36
	啟文派出所	15		新濱派出所	21
	新莊派出所	36		鼓山派出所	14
	博愛四路派出所	30		旗津分駐所	17
	四海派出所	7		中洲派出所	12
	文自派出所	27			
苓雅分局	小計	172	三民一分局	小計	89
	福德二路派出所	35		十全路派出所	24
	成功路派出所	31		哈爾濱街派出所	22
	民權路派出所	35		長明派出所	21
	凱旋路派出所	32		三民派出所	22
	三多路派出所	39			
三民二分局	小計	158	前鎮分局	小計	170
	陽明派出所	26		復興路派出所	37
	覺民派出所	32		一心路派出所	33
	鼎山派出所	29		瑞隆派出所	45
	鼎金派出所	33		前鎮街派出所	21
	民族路派出所	38		草衙派出所	34

備註：自101年5月起，鼓山分局龍華派出所，為因應轄區內治安狀況所需，增劃8個警勤區。

參、高雄市政府警察局各分局管轄區一覽表(續1)

分局別	分駐派出所名稱	警勤區數	分局別	分駐派出所名稱	警勤區數
小港分局	小計	105	楠梓分局	小計	117
	漢民路派出所	27		楠梓派出所	28
	高松派出所	24		後勁派出所	17
	大林派出所	15		加昌派出所	26
	小港派出所	23		右昌派出所	27
	桂陽路派出所	16		翠屏派出所	19
鳳山分局	小計	280	岡山分局	小計	180
	鳳崗派出所	23		永安分駐所	10
	成功派出所	39		壽天派出所	35
	五甲派出所	38		前鋒派出所	26
	新甲派出所	54		嘉興派出所	10
	埤頂派出所	21		梓官分駐所	13
	文山派出所	42		赤崁派出所	15
	忠孝派出所	20		橋頭分駐所	22
	過埤派出所	22		甲園派出所	8
南成派出所	21	燕巢分駐所	15		
仁武分局	小計	138	鳳雄派出所	4	
	大社分駐所	23	深水派出所	4	
	大樹分駐所	11	彌陀分駐所	14	
	九曲派出所	16	舊港派出所	4	
	溪埔派出所	7			
	仁武派出所	20	小計	118	
	澄觀派出所	23	路竹分駐所	17	
	烏松分駐所	14	竹滬派出所	4	
	大華派出所	12	一甲派出所	15	
	仁美派出所	12	湖街派出所	11	
林園分局	小計	141	湖內分局	湖內派出所	13
	林園派出所	29		砂崙派出所	4
	港埔派出所	11		茄萣分駐所	19
	中芸派出所	13		阿蓮分駐所	22
	昭明派出所	13		田寮分駐所	5
	大寮分駐所	30		崇德派出所	4
	忠義派出所	22		蛙潭派出所	2
	中庄派出所	23		古亭派出所	2

備註：1. 自101年6月起，仁武分局澄觀派出所，為因應轄區內治安狀況所需，增劃5個警勤區；7月份起仁武派出所增劃4個警勤區。

2. 101年12月鳳山分局新增南成派出所，五甲派出所移撥20個警勤區歸南成派出所。

參、高雄市政府警察局各分局管轄區一覽表(續完)

分局別	分駐派出所名稱	警勤區數	分局別	分駐派出所名稱	警勤區數
旗山分局	小計	121	六龜分局	小計	48
	建國派出所	19		義寶派出所	9
	大洲派出所	6		新威派出所	4
	嶺口派出所	4		荖濃派出所	4
	旗尾派出所	4		寶來派出所	4
	廣福派出所	2		茂林分駐所	3
	圓潭派出所	6		萬山派出所	2
	美濃分駐所	13		多納派出所	2
	中壇派出所	8		桃源分駐所	3
	吉東派出所	7		高中派出所	2
	龍肚派出所	6		拉芙蘭派出所	2
	廣興派出所	4		梅山派出所	2
	內門分駐所	8		寶山派出所	2
	中埔派出所	5		森濤派出所	2
	溝坪派出所	4		那瑪夏分駐所	5
	杉林分駐所	10		達卡努瓦派出所	2
	茄興派出所	4		建山派出所	與寶來派出所合署辦公
	甲仙分駐所	7		復興派出所	與拉芙蘭派出所合署辦公
	里關派出所	4		森山檢查哨	-
				寶來檢查哨	-

- 備註：1. 自101年1月1日起六龜分局「三民分駐所」更名為「那瑪夏分駐所」；「民生派出所」更名為「達卡努瓦派出所」；「梅蘭派出所」更名為「拉芙蘭派出所」。
2. 依「警察分駐所派出所設置標準」規定，不宜採分駐(派出)所合署辦公之勤務運作方式。101年10月報准裁併旗山分局集來、合森、三和、大隆及小林與六龜分局表湖、森山等。102年5月報准裁併六龜分局民治、民權2個派出所。
3. 目前六龜分局建山、復興派出所，經評估諸多因素尚不適合裁併。

肆、提要分析

一、土地

民國 99 年 12 月 25 日縣市合併改制，成為大高雄都。民國 104 年底本市土地面積共為 2,951.8524 平方公里；共有 17 個警察分局，其中以六龜分局 1,570.1279 平方公里最大，占全市面積 53.19%、旗山分局 538.3038 平方公里次之，占 18.24%、而鹽埕分局 1.4161 平方公里最小，僅占全市面積 0.05%。

二、人口

表1 高雄市政府警察局轄區人口數、人口密度及性比例

年底及分局別	土地面積 (平方公里)	人口數(人)			人口密度 (人/km ²)	性比例 (男/女)*100
			男	女		
民國100年	2,947.6159	2,774,470	1,388,530	1,385,940	942	100.19
民國101年	2,947.6159	2,778,659	1,387,931	1,390,728	943	99.80
民國102年	2,947.6159	2,779,877	1,385,895	1,393,982	943	99.42
民國103年	2,947.6159	2,778,992	1,382,998	1,395,994	943	99.07
民國104年	2,951.8524	2,778,918	1,380,989	1,397,929	941	98.79
新興分局	3.8337	79,343	38,253	41,090	20,696	93.10
鹽埕分局	1.4161	25,032	12,458	12,574	17,677	99.08
左營分局	19.3823	196,244	94,865	101,379	10,125	93.57
鼓山分局	16.2162	165,673	81,313	84,360	10,217	96.39
苓雅分局	8.1522	174,515	84,324	90,191	21,407	93.49
三民一分局	10.8600	81,241	40,250	40,991	7,481	98.19
三民二分局	8.9266	264,928	127,813	137,115	29,678	93.22
前鎮分局	19.1207	192,593	94,900	97,693	10,072	97.14
小港分局	45.4426	156,256	77,842	78,414	3,439	99.27
楠梓分局	25.8276	179,931	88,660	91,271	6,967	97.14
鳳山分局	26.7590	356,320	175,150	181,170	13,316	96.68
仁武分局	154.2394	204,306	104,246	100,060	1,325	104.18
林園分局	103.3260	182,064	93,073	88,991	1,762	104.59
岡山分局	188.2630	235,504	119,673	115,831	1,251	103.32
湖內分局	211.6553	149,991	76,934	73,057	709	105.31
旗山分局	538.3038	112,232	59,192	53,040	208	111.60
六龜分局	1,570.1279	22,745	12,043	10,702	14	112.53

資料來源：高雄市政府民政局。

本市 104 年底現住人口數計 2,778,918 人；其中男性 1,380,989 人，女性 1,397,929 人；各分局轄區人口數以鳳山分局 356,320 人最多，三民二分局 264,928 人次之，六龜分局 22,745 人最少。民國 104 年底本市人口密度為 941 人；各分局轄區人口密度以三民二分局 29,678 人最高，六龜分局 14 人最低。民國 104 年底本市性比例為 98.79；各分局轄區性比例以六龜分局 112.53 最高，新興分局 93.10 最低。

三、行政組織

民國 104 年底本市共設 17 個警察分局，計 22 個分駐所、113 個派出所、2 個檢查哨、2,265 個警勤區。總局共設 8 科（行政、保安、訓練、後勤、防治、外事、保防及犯罪預防科）、9 室（秘書、督察、公共關係、資訊、法制、會計、統計、人事及政風室）、3 中心（勤務指揮中心、民防管制中心及刑事鑑識中心）、3 大隊（刑事警察大隊、保安警察大隊及交通警察大隊）及 4 隊（少年警察隊、婦幼警察隊、捷運警察隊及通信隊）。

四、治安

（一）刑事案件

圖1 高雄市政府警察局歷年處理全般刑案犯罪率及破獲率

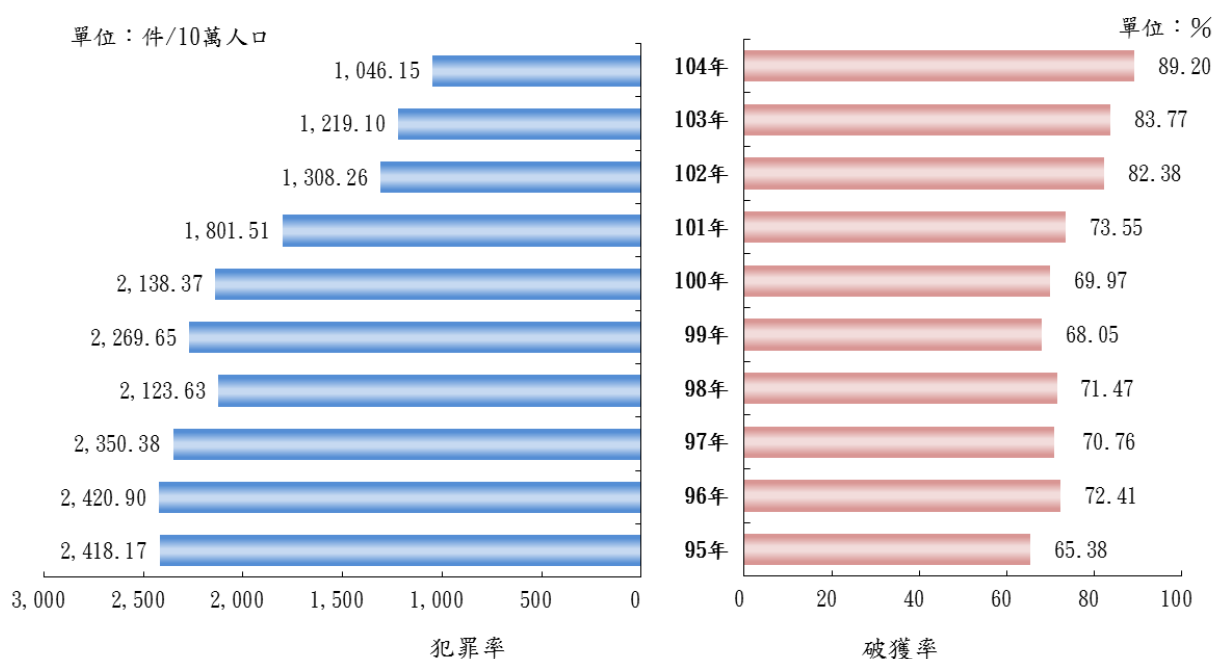


表2 高雄市政府警察局104年處理刑事案件發生數及犯罪時鐘

案類別	104年 發生數 (件數)	犯罪率 (件/10萬人口)	犯罪人口率 (人/10萬人口)	貢獻度 (%)	104年犯罪時鐘
全般刑案	29,072	1,046.15	1,072.17	-14.20	18分5秒
竊盜總數	8,559	307.99	158.33	-6.01	1時1分25秒
重大竊盜	4	0.14	0.07	0.01	91日6時
普通竊盜	5,115	184.06	132.71	-3.93	1時42分45秒
汽車竊盜	762	27.42	9.36	-0.15	11時29分46秒
機車竊盜	2,678	96.37	16.19	-1.93	3時16分16秒
暴力犯罪	193	6.95	7.66	-0.10	1日21時23分9秒
故意殺人	42	1.51	2.63	-0.03	8日16時34分17秒
強盜	44	1.58	1.80	0.02	8日7時5分27秒
搶奪	84	3.02	2.41	-0.08	4日8時17分9秒
擄人勒贖	-	-	-	-	--
重大恐嚇取財	-	-	-	-	--
重傷害	2	0.07	0.07	0.01	182日12時
強制性交	21	0.76	0.76	-0.02	17日9時8分34秒

資料來源：內政部警政署刑事資訊系統。

說明：

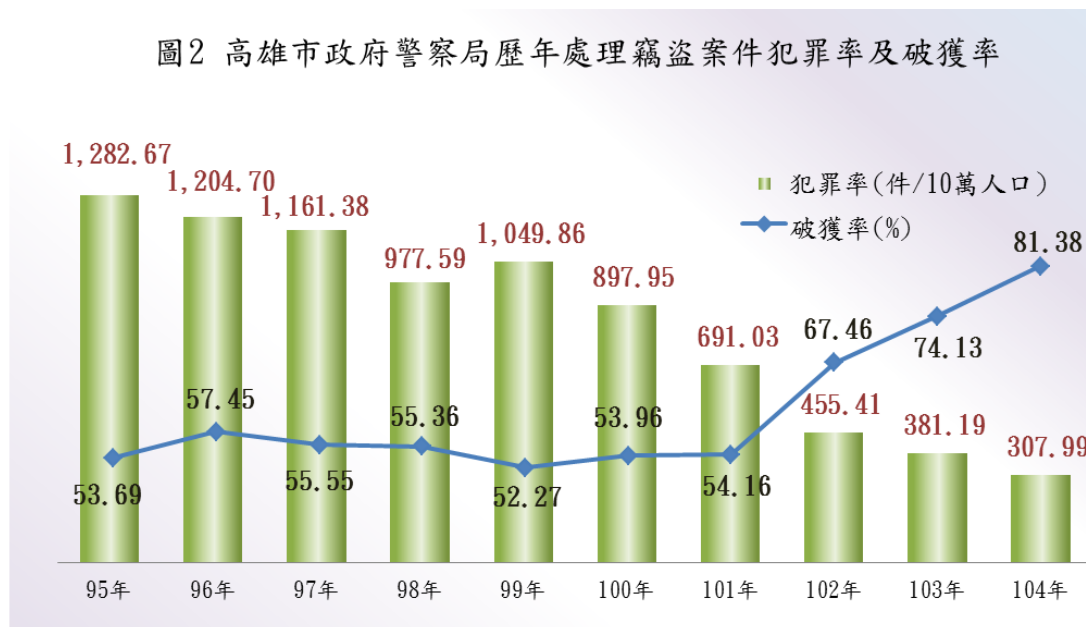
1. 犯罪率：係指每10萬人口中刑案發生件數。
2. 犯罪人口率：係指每10萬人口中嫌疑犯人數
3. 犯罪時鐘：係指平均多少時間發生一件刑案。

全般刑案：民國104年本局處理刑事案件發生29,072件，破獲25,933件，破獲率89.20%；與上(103)年相較，發生數減少4,812件(-14.20%)，破獲數減少2,451件(-8.64%)，破獲率增加5.43個百分點。犯罪時鐘為每18分5秒發生一件刑案；刑事案件犯罪率1,046.15件/10萬人口，較上(103)年減少172.95件/10萬人口；犯罪人口率為1,072.17人/10萬人口，較上(103)年減少113.5人/10萬人口。

竊盜案：民國104年本局處理竊盜案件發生8,559件，破獲6,965件，破獲率81.38%；與上(103)年相較，發生件數減少2,036件(-19.22%)，破獲數減少889件(-11.32%)，破獲率增加7.25個百分點。

犯罪時鐘為每1時1分25秒發生一件竊盜案；竊盜案件犯罪率為307.99件/10萬人口，較上(103)年減少73.20件/10萬人口；犯罪人口率為158.33人/10萬人口，較上(103)年減少24.19人/10萬人口。

圖2 高雄市政府警察局歷年處理竊盜案件犯罪率及破獲率

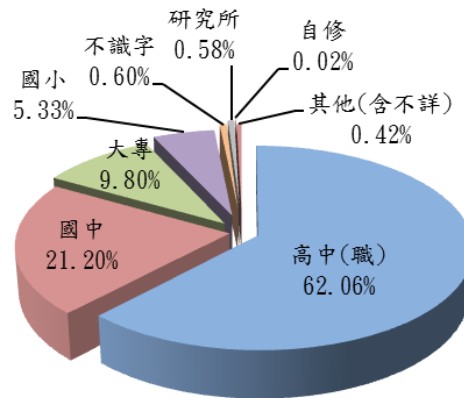


暴力犯罪：暴力犯罪包括故意殺人、強盜、搶奪、擄人勒贖、重大恐嚇取財、重傷害及強制性交等案件。民國104年本局處理暴力犯罪發生193件，破獲185件，破獲率95.85%；與上(103)年相較，發生件數減少34件(-14.98%)，破獲數減少25件(-11.90%)，破獲率增加3.34個百分點。犯罪時鐘為每1日21時23分9秒發生一件暴力犯罪；暴力犯罪犯罪率6.95件/10萬人口，較上(103)年減少1.22件/10萬人口；犯罪人口率為7.66人/10萬人口，較上(103)年減少0.90人/10萬人口。

嫌疑犯職業別：民國104年全般刑案嫌疑犯共計29,795人，以「運輸工作者及體力工」居首計8,897人，占29.86%，「無職業」者7,478人次之，占25.10%，「服務工作者及售貨員」5,433人再次之，占18.23%。

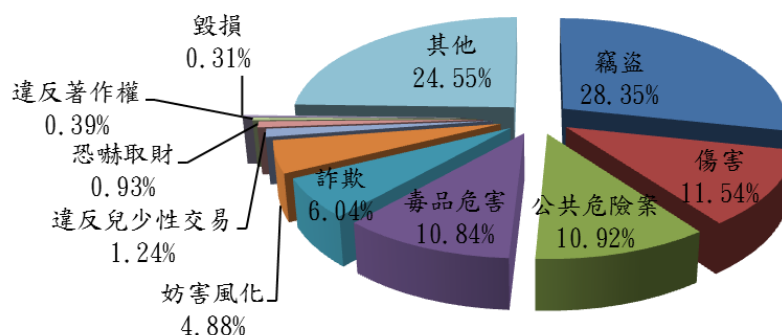
嫌疑犯教育程度別：民國 104 年全般刑案嫌疑犯以「高中（職）」居首，計 18,491 人，占 62.06%，「國中」6,316 人居次，占 21.20%。

圖3 高雄市政府警察局104年處理刑事案件嫌疑犯結構比-按教育程度分



(二)兒童及少年嫌犯人數：民國 104 年兒童及少年嫌犯人數計 1,291 人，較上年增加 25 人(+1.97%)，**刑案別**以涉嫌竊盜案件 366 人(占 28.35%)最多、傷害案件 149 人(占 11.54%)次之。其中男性 1,086 人(占 84.12%)，女性 205 人(占 15.88%)。**年齡別**以 17 歲以上未滿 18 歲者 352 人(占 27.27%)最多、16 歲以上未滿 17 歲者 287 人(占 22.23%)次之。**職業別**以學生 895 人(占 69.33%)最多、無職業者 164 人(占 12.70%)次之。**教育程度別**以高中 628 人(占 48.64%)最多、國中 578 人(占 44.77%)居次。

圖4 高雄市政府警察局104年處理刑事案件兒童及少年嫌疑犯結構比-按刑案別分



(三)經濟案件：民國 104 年本局共查獲經濟案件 473 件，較上(103)年減少 100 件(-17.45%)，其中以侵害智慧財產權案件 238 件最多，占 50.32%，其次為違反金融案件 156 件，占 32.98%。

(四)違反社會秩序維護法案件：民國 104 年本市違反社會秩序維護法案件共有 760 件，與上(103)年比較減少 303 件(-28.50%)，以妨害善良風俗 521 件最多，占 68.55%，妨害安寧秩序 231 件居第 2，占 30.39%。

五、交通

民國 104 年本市共發生 A1 類交通事故 173 件，較上(103)年減少 49 件(-22.07%)，其中死亡 175 人，受傷 70 人。按肇事責任車種別以機車 80 件最多占 46.24%，自用小客車 34 件次之占 19.65%。按道路型態別以交叉路 86 件占 49.71%最多，直路 69 件占 39.88%次之。按肇事時間別以 10-12 時發生 23 件最多，16-18 時發生 21 件次之。

六、保安

民國 104 年本局處理集會遊行發生數總計 309 件，較上(103)年減少 902 件(-74.48%)，其中按類別室外集會 272 件、室外遊行 37 件；按活動性質政治性 236 件、社會性 58 件、經濟性 4 件、涉外性 0 件及其他 11 件；實際平均每次集會遊行時間 2 小時 34 分，使用警力共計 17,594 人次。

七、行政業務

民國 104 年本市各分局轄區總計取締攤販 72,790 件，較上(103)年增加 8,746 件(+13.66%)，其中勸導 62,098 件、罰鍰 6,904 件、沒入攤架 3,130 件及拆除攤架 658 件；而取締攤販人數計 72,790 人，較上(103)年增加 8,746 人(+13.66%)。

八、民防

民國 104 年底本市防空避難設備容量總計 10,851,392 人，較上(103)年底容量增加 259,315 人 (+2.45%)，其中地下室計有 48,252 個、容量 10,845,973 人，防空洞 46 個、容量 3,819 人，緊急避難所 1 個、容量 1600 人。

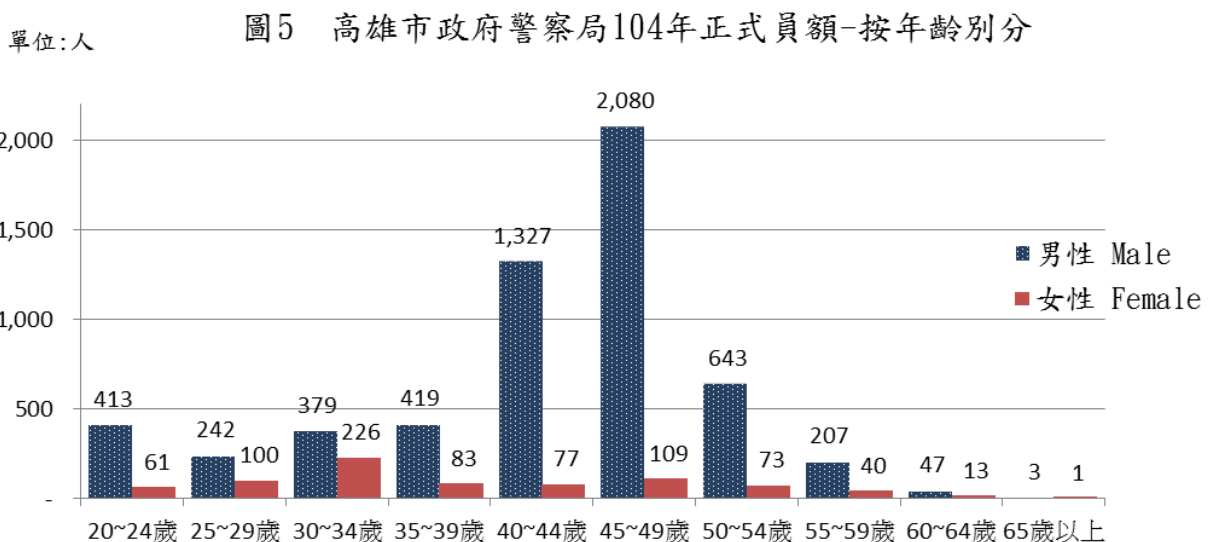
九、婦幼

民國 104 年本市各分局轄區共計受理家庭暴力案 6,826 件，較上(103)年增加 503 件 (+7.96%)；其中聲請保護令 1,636 件，核發保護令 2,260 件，執行保護令 2,622 次，違反保護令 349 件，逮捕現行犯 186 人次，交保、飭回 167 人次。

十、人事

本局 104 年底現有公務人員 6,543 人，其中警察官階任用者 6,207 人，占 94.86%，職位分類簡薦委任用者 336 人，占 5.14%。教育程度別以專科畢業者 2,499 人最多，占 38.19%，大學畢業(含軍警校有學位者)1,854 人次之占 28.34%，另具博士學位者 7 人、碩士 396 人、高中職畢業 1,779 人。

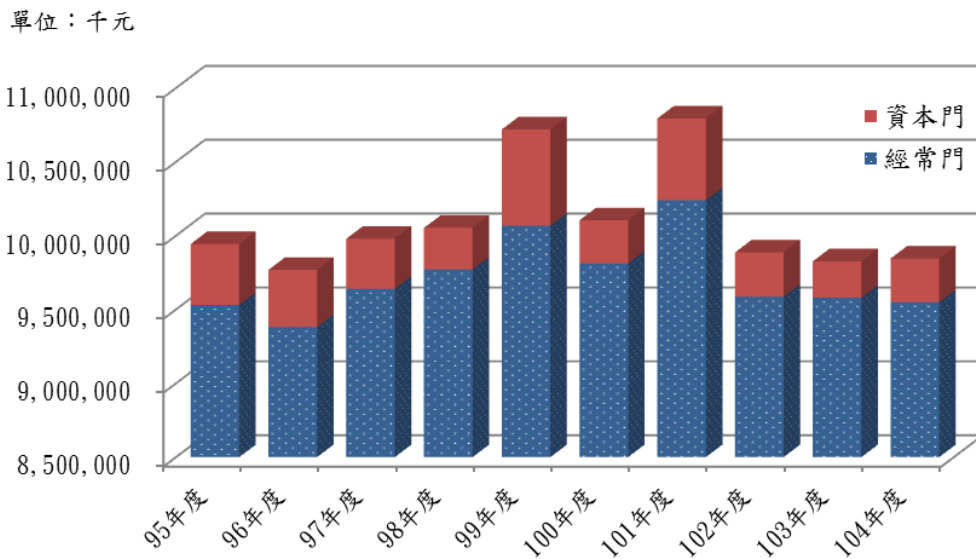
平均年齡 41.9 歲，年齡別以 45-49 歲 2,189 人占 33.46%最多，40-44 歲 1,404 人占 21.46%次之。



十一、經費

本局 104 年度歲出預算編列 9,845,326 千元，占本市地方歲出總預算之 7.98%，其中經常門 9,549,452 千元占 96.99%，資本門 295,874 千元占 3.01%。本局 104 年度歲出決算為 9,710,649 千元，占本市地方歲出總決算之 8.10%，其中經常門 9,405,089 千元占 96.85%，資本門 305,560 元占 3.15%。

圖6 高雄市政府警察局歷年歲出預算數



伍、統計表

V、Statistical Table

伍、統計表 Statistical Table (一)、土地 Land

表 1、高雄市境界
Table 1、Boundary of Kaohsiung

民國104年底 End of 2015

方 位 別 Aspect	地 點 Location	經 緯 度 Longitude and Latitude	
極東 Eastern Point	桃源區梅山里 Taoyuan District Mei Shan Li	東經 East Longitude	120°02' 55"
		北緯 North Latitude	23°19' 30"
極西 Western Point	茄萣區福德里 Jiading District Fu De Li	東經 East Longitude	120°10' 29"
		北緯 North Latitude	22°54' 37"
極南 Southern Point	林園區東汕里 Linyuan District Dong Shan Li	東經 East Longitude	120°24' 47"
		北緯 North Latitude	22°28' 32"
極北 Northern Point	桃源區梅山里 Taoyuan District Mei Shan Li	東經 East Longitude	120°58' 03"
		北緯 North Latitude	23°28' 17"

資料來源：高雄市政府地政局。

(二)、戶口

表2、高雄市執行家戶訪查發現及處理戶口(籍)案件成果

單位：件、人

年及月別 Year and Month	違 反 戶 籍 Cases Against	
	總 計 Grand Total	虛 報 遷 入 (出) 登 記 Untruthful Registration of Moving Cases
民國95年 2006	3,514	1,668
民國96年 2007	3,111	1,377
民國97年 2008	2,890	1,481
民國98年 2009	1,479	787
民國99年 2010	1,103	699
民國100年 2011	1,208	919
民國101年 2012	1,093	723
民國102年 2013	804	423
民國103年 2014	658	274
民國104年 2015	550	192
1月 Jan.	48	10
2月 Feb.	24	6
3月 Mar.	49	14
4月 Apr.	53	14
5月 May	29	10
6月 June	44	14
7月 July	45	24
8月 Aug.	59	25
9月 Sept.	54	17
10月 Oct.	40	14
11月 Nov.	56	22
12月 Dec.	49	22

資料來源：本局防治科。

說明：歷年資料已將原高雄市及高雄縣案件數及人數加總。

(II) 、 Household Registration

Table 2 、 Numbers of Cases Involving House Visits in Kaohsiung

Unit : Cases, Person

法 令 件 數 Registration Law		查 獲 失 蹤 人 口 數 Number of Missing Persons Located
遷入(出)未申報登記 Unreported Registration of Moving Cases	其他戶籍登記事項變更未報 Others	
1,588	258	3,730
1,545	189	3,331
1,247	162	3,256
601	91	3,563
381	23	3,475
277	12	3,295
309	61	2,715
378	3	2,079
365	19	1,875
336	22	1,972
38	-	143
17	1	253
34	1	149
38	1	133
17	2	152
30	-	152
20	1	225
31	3	150
31	6	135
23	3	161
32	2	158
25	2	161

(三)、人口

表3、高雄市政府警察局轄區現住戶數、人口密度及性比例

年底及分局別 End of Year & Police Precinct	土地面積 (平方公里) Area(km ²)	里數 No. of village	鄰數 No. of Neighborhood	戶數(戶) No. of Households
民國95年底 End of 2006	2,946.2671	902	17,836	961,640
民國96年底 End of 2007	2,946.2671	900	17,759	975,906
民國97年底 End of 2008	2,946.2671	900	17,777	991,717
民國98年底 End of 2009	2,946.2671	894	17,782	1,007,751
民國99年底 End of 2010	2,946.2671	893	17,785	1,022,493
民國100年底 End of 2011	2,947.6159	893	17,670	1,035,012
民國101年底 End of 2012	2,947.6159	893	17,687	1,046,588
民國102年底 End of 2013	2,947.6159	893	17,688	1,056,421
民國103年底 End of 2014	2,947.6159	891	17,624	1,064,667
民國104年底 End of 2015	2,951.8524	891	17,334	1,072,939
新興分局 Sinsing Precinct	3.8337	52	714	35,231
鹽埕分局 Yancheng Precinct	1.4161	21	228	10,833
左營分局 Zuoying Precinct	19.3823	39	710	77,616
鼓山分局 Gushan Precinct	16.2162	51	931	67,238
苓雅分局 Lingya Precinct	8.1522	69	1,240	72,263
三民一分局 Sanmin 1st Precinct	10.8600	41	651	33,014
三民二分局 Sanmin 2nd Precinct	8.9266	45	1,083	102,251
前鎮分局 Cianjhen Precinct	19.1207	59	1,298	78,388
小港分局 Siaogang Precinct	45.4426	38	697	66,516
楠梓分局 Nanzih Precinct	25.8276	37	803	67,419
鳳山分局 Fongshan Precinct	26.7590	76	2,053	137,162
仁武分局 Renwu Precinct	154.2394	50	1,123	75,067
林園分局 Linyuan Precinct	103.3260	49	1,241	66,919
岡山分局 Ganshan Precinct	188.2630	94	1,715	83,381
湖內分局 Hunei Precinct	211.6553	71	1,366	50,583
旗山分局 Cishan Precinct	538.3038	73	1,188	40,655
六龜分局 Liouguei Precinct	1,570.1279	26	293	8,403

資料來源：高雄市政府民政局。

說明：(1)歷年資料已將原高雄市及高雄縣數據加總。

(2)104年底面積增加，係因配合小港區高雄港洲際貨櫃中心第二期工程計畫填築用地所致

(Ⅲ)、Citizenship

Table 3、Resident Population, Population Density, and Sex Ratio in Kaohsiung

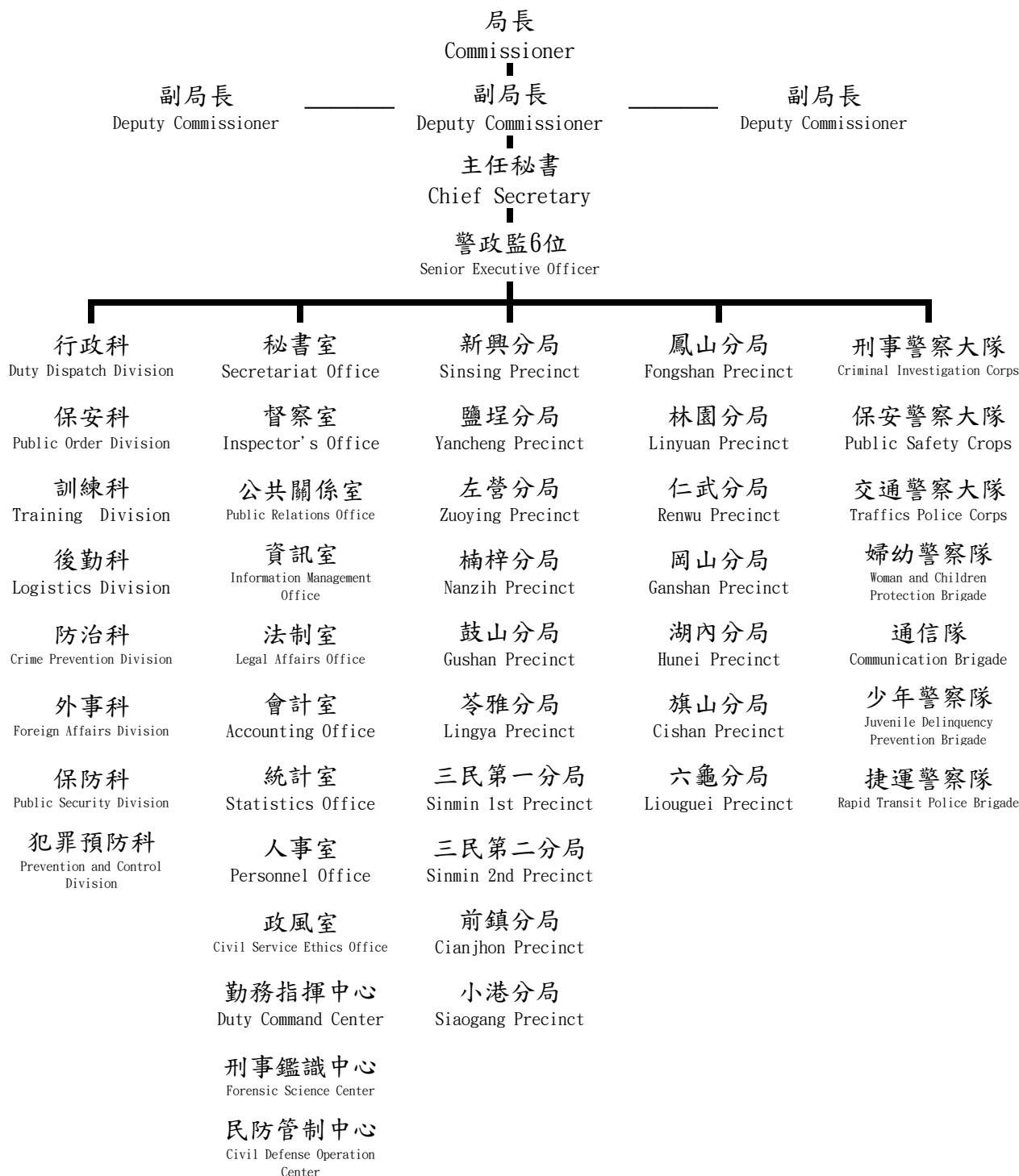
人口數 (人) Population (Person)			戶量(人/戶)	人口密度 (人/平方公里)	性比例 (男/女)*100
合計 Total	男 Male	女 Female	Volume of Households (Person/Households)	Population Density (person/ km ²)	Sex Ratio (Male/Female*100)
2,760,180	1,398,540	1,361,640	2.87	937	102.71
2,764,868	1,397,466	1,367,402	2.83	938	102.20
2,769,054	1,396,456	1,372,598	2.79	940	101.74
2,770,887	1,393,154	1,377,733	2.75	940	101.12
2,773,483	1,390,927	1,382,556	2.71	941	100.61
2,774,470	1,388,530	1,385,940	2.68	942	100.19
2,778,659	1,387,931	1,390,728	2.65	943	99.80
2,779,877	1,385,895	1,393,982	2.63	943	99.42
2,778,992	1,382,998	1,395,994	2.61	943	99.07
2,778,918	1,380,989	1,397,929	2.59	941	98.79
79,343	38,253	41,090	2.25	20,696	93.10
25,032	12,458	12,574	2.31	17,677	99.08
196,244	94,865	101,379	2.53	10,125	93.57
165,673	81,313	84,360	2.46	10,217	96.39
174,515	84,324	90,191	2.41	21,407	93.49
81,241	40,250	40,991	2.46	7,481	98.19
264,928	127,813	137,115	2.59	29,678	93.22
192,593	94,900	97,693	2.46	10,072	97.14
156,256	77,842	78,414	2.35	3,439	99.27
179,931	88,660	91,271	2.67	6,967	97.14
356,320	175,150	181,170	2.60	13,316	96.68
204,306	104,246	100,060	2.72	1,325	104.18
182,064	93,073	88,991	2.72	1,762	104.59
235,504	119,673	115,831	2.82	1,251	103.32
149,991	76,934	73,057	2.97	709	105.31
112,232	59,192	53,040	2.76	208	111.60
22,745	12,043	10,702	2.71	14	112.53

(四)、行政組織 (IV)、Organization

表4、高雄市政府警察局組織系統

Table 4、Kaohsiung City Police Department Organization Chart

民國104年底 End of 2015



說明：1. 民國99年12月25日縣市合併，併入原高雄縣政府警察局之轄區，仍名為「高雄市政府警察局」；組織編制局長1人，副局長3人，主任秘書1人，警政監6人，下設有8科、10室、3個中心、17個分局、3個大隊及4個隊。

2. 民國103年4月26日配合「中央警察機關組改後地方警察機關內部組涉及業務職掌相對應調整」，本局修編為8科、9室、3個中心、17個分局、3個大隊及4個隊。

表5、高雄市政府警察局編制員額及預算員額

Table 5、The Personnel Management and Budget Number of Personnel of Kaohsiung City Police Department

民國104年底 End of 2015

區分	職 稱	編 制 員 額	預 算 員 額	區分	職 稱	編 制 員 額	預 算 員 額	
警	局長	1	1	警 察 人 員	巡佐	618	547	
	副局長	3	3		警務佐	83	64	
	主任秘書	1	1		小隊長	396	352	
	督察長	1	1		偵查佐	627	572	
	警政監	6	6		警員	4,842	4,255	
	科長	8	8		小計	7,999	7,093	
	主任	7	7		一 般 行 政 人 員	主任	4	4
	督察	17	17			專員	3	3
	專員	21	21			股長	9	9
	秘書	4	4			組長	2	2
分局長	17	17	科員	41		38		
大隊長	3	3	分局大隊人事室主任	20		20		
副分局長	32	32	分局大隊人事室課員	-		-		
副大隊長	5	5	分局大隊人事室助理員	39		21		
隊長	4	4	隊人事管理員	4		4		
副隊長	4	4	分局大隊會計室主任	20		20		
人	組長	128	128	分局大隊會計室課員	-	-		
	偵查隊隊長	25	25	分局大隊會計室佐理員	24	12		
	分局大隊主任	39	39	隊會計員	4	4		
	股長	45	45	帳務檢查員	1	1		
	督察員	41	37	辦事員（行政職系）	70	70		
	警務正	92	91	辦事員（會計職系）	2	2		
	警備隊隊長	17	17	書記（含雇員）	143	132		
	中隊長	12	8	技正	3	3		
	警務員	432	375	技士	27	25		
	調查員	-	-	技佐	56	41		
員	偵查員	111	92	小計	472	411		
	巡官	289	244	合 計	8,471	7,504		
	分隊長	68	68					

資料來源：本局人事室及預算書。

說 明：本表係合併改制後高雄市政府警察局編制員額及104年預算員額。

(五)、刑事案件

表6、高雄市政府警察局處理刑事案件

年別及分局別 Year & Police Precinct	全 般 刑 案 Entire Criminal		
	發生數(件) Offenses Known to the Police	占全般刑案百分 比(%) Percentage	破獲數(件) Offenses Cleared
民國95年 2006	66,665	100.00	43,584
民國96年 2007	66,878	100.00	48,426
民國97年 2008	65,034	100.00	46,015
民國98年 2009	58,824	100.00	42,039
民國99年 2010	62,919	100.00	42,814
民國100年 2011	59,318	100.00	41,505
民國101年 2012	50,020	100.00	36,791
民國102年 2013	36,360	100.00	29,955
民國103年 2014	33,884	100.00	28,384
民國104年 2015	29,072	100.00	25,933
局本部 Police Department	5	100.00	1,468
新興分局 Sinsing Precinct	1,784	100.00	1,753
苓雅分局 Lingya Precinct	2,211	100.00	1,697
三民一分局 Sanmin 1st Precinct	1,202	100.00	944
三民二分局 Sanmin 2nd Precinct	2,569	100.00	2,170
左營分局 Zuoying Precinct	2,400	100.00	2,045
前鎮分局 Cianjhen Precinct	1,855	100.00	1,774
鼓山分局 Gushan Precinct	1,071	100.00	854
鹽埕分局 Yancheng Precinct	390	100.00	473
小港分局 Siaogang Precinct	1,105	100.00	898
楠梓分局 Nanzih Precinct	1,677	100.00	1,403
鳳山分局 Fongshan Precinct	3,251	100.00	2,843
仁武分局 Renwu Precinct	1,903	100.00	1,417
岡山分局 Ganshan Precinct	2,193	100.00	1,705
林園分局 Linyuan Precinct	1,378	100.00	1,077
湖內分局 Hunei Precinct	2,082	100.00	1,779
旗山分局 Cishan Precinct	1,722	100.00	1,353
六龜分局 Liouguei Precinct	274	100.00	280

資料來源：內政部警政署刑事資訊系統。

說 明：歷年資料已將原高雄市及高雄縣數據加總。

(V)、Offenses under Criminal Law

Table6、Criminal Charges Known to the Police in Kaohsiung

Cases	暴力犯罪		Violent Crime	
破獲率(%) Clearance Rate	發生數(件) Offenses Known to the Police	占全般刑案百分 比(%) Percentage	破獲數(件) Offenses Cleared	破獲率(%) Clearance Rate
65.38	2,312	3.47	1,301	56.27
72.41	1,757	2.63	1,105	62.89
70.76	1,670	2.57	1,056	63.23
71.47	1,544	2.62	1,064	68.91
68.05	1,099	1.75	809	73.61
69.97	832	1.40	746	89.66
73.55	409	0.82	360	88.02
82.38	276	0.76	266	96.38
83.77	227	0.67	210	92.51
89.20	193	0.66	185	95.85
--	-	-	4	--
98.26	13	0.73	14	107.69
76.75	16	0.72	16	100.00
78.54	9	0.75	10	111.11
84.47	16	0.62	17	106.25
85.21	12	0.50	9	75.00
95.63	10	0.54	10	100.00
79.74	5	0.47	5	100.00
121.28	3	0.77	3	100.00
81.27	8	0.72	6	75.00
83.66	15	0.89	13	86.67
87.45	26	0.80	25	96.15
74.46	12	0.63	10	83.33
77.75	12	0.55	13	108.33
78.16	15	1.09	10	66.67
85.45	11	0.53	10	90.91
78.57	9	0.52	9	100.00
102.19	1	0.36	1	100.00

表6、高雄市政府警察局處理刑事案件(續)

年別及分局別 Year & Police Precinct	竊		盜
	發生數(件) Offenses Known to the Police	占全般刑案百分 比(%) Percentage	破獲數(件) Offenses Cleared
民國95年 2006	35,361	53.04	18,984
民國96年 2007	33,280	49.76	19,121
民國97年 2008	32,135	49.41	17,851
民國98年 2009	27,079	46.03	14,991
民國99年 2010	29,104	46.26	15,212
民國100年 2011	24,909	41.99	13,440
民國101年 2012	19,187	38.36	10,392
民國102年 2013	12,657	34.81	8,539
民國103年 2014	10,595	31.27	7,854
民國104年 2015	8,559	29.44	6,965
局本部 Police Department	1	20.00	210
新興分局 Sinsing Precinct	470	26.35	486
苓雅分局 Lingya Precinct	621	28.09	463
三民一分局 Sanmin 1st Precinct	440	36.61	396
三民二分局 Sanmin 2nd Precinct	712	27.72	546
左營分局 Zuoying Precinct	646	26.92	479
前鎮分局 Cianjhen Precinct	657	35.42	573
鼓山分局 Gushan Precinct	290	27.08	255
鹽埕分局 Yancheng Precinct	86	22.05	92
小港分局 Siaogang Precinct	369	33.39	301
楠梓分局 Nanzih Precinct	478	28.50	286
鳳山分局 Fongshan Precinct	1,026	31.56	796
仁武分局 Renwu Precinct	654	34.37	488
岡山分局 Ganshan Precinct	811	36.98	572
林園分局 Linyuan Precinct	481	34.91	427
湖內分局 Hunei Precinct	342	16.43	257
旗山分局 Cishan Precinct	424	24.62	282
六龜分局 Liouguei Precinct	51	18.61	56

資料來源：內政部警政署刑事資訊系統。

說 明：歷年資料已將原高雄市及高雄縣數據加總。

Table 6、Criminal Charges Known to the Police in Kaohsiung(Cont.)

Larceny	其他 others			
破獲率(%) Clearance Rate	發生數(件) Offenses Known to the Police	占全般刑案百分 比(%) Percentage	破獲數(件) Offenses Cleared	破獲率(%) Clearance Rate
53.69	28,992	43.49	23,299	80.36
57.45	31,841	47.61	28,200	88.57
55.55	31,229	48.02	27,108	86.80
55.36	30,201	51.34	25,984	86.04
52.27	32,716	52.00	26,793	81.90
53.96	33,577	56.61	27,319	81.36
54.16	30,424	60.82	26,039	85.59
67.46	23,427	64.43	21,150	90.28
74.13	23,062	68.06	20,320	88.11
81.38	20,320	69.90	18,783	92.44
--	4	80.00	1,254	--
103.40	1,301	72.93	1,253	96.31
74.56	1,574	71.19	1,218	77.38
90.00	753	62.65	538	71.45
76.69	1,841	71.66	1,607	87.29
74.15	1,742	72.58	1,557	89.38
87.21	1,188	64.04	1,191	100.25
87.93	776	72.46	594	76.55
106.98	301	77.18	378	125.58
81.57	728	65.88	591	81.18
59.83	1,184	70.60	1,104	93.24
77.58	2,199	67.64	2,022	91.95
74.62	1,237	65.00	919	74.29
70.53	1,370	62.47	1,120	81.75
88.77	882	64.01	640	72.56
75.15	1,729	83.05	1,512	87.45
66.51	1,289	74.85	1,062	82.39
109.80	222	81.02	223	100.45

表7、高雄市政府警察局處理刑事案件分類
發生數、破獲數及嫌疑犯人數

單位：件、人

		竊 盜 Larceny					
		總計 Grand Total	計 Total	重大竊盜 Serious Larceny	普通竊盜 General Larceny	汽車竊盜 Motor Vehicle Theft	機車竊盜 Motorcycle Theft
民國95年 2006	發生數 No. Known	66,665	35,361	45	18,707	3,676	12,933
	破獲數 No. Cleared	43,584	18,984	31	5,450	2,816	10,687
	嫌疑犯 Offenders	31,470	4,812	34	3,756	288	734
民國96年 2007	發生數 No. Known	66,878	33,280	43	16,774	3,980	12,483
	破獲數 No. Cleared	48,426	19,121	25	5,512	2,819	10,765
	嫌疑犯 Offenders	35,765	5,285	44	4,262	291	688
民國97年 2008	發生數 No. Known	65,034	32,135	82	16,233	3,723	12,097
	破獲數 No. Cleared	46,015	17,851	75	5,189	2,534	10,053
	嫌疑犯 Offenders	34,957	5,182	59	4,051	276	796
民國98年 2009	發生數 No. Known	58,824	27,079	28	14,190	2,629	10,232
	破獲數 No. Cleared	42,039	14,991	12	4,273	2,070	8,636
	嫌疑犯 Offenders	33,863	4,158	17	3,231	241	669
民國99年 2010	發生數 No. Known	62,919	29,104	22	16,376	2,497	10,209
	破獲數 No. Cleared	42,814	15,212	19	4,708	1,749	8,736
	嫌疑犯 Offenders	37,023	4,899	44	3,857	250	748
民國100年 2011	發生數 No. Known	59,318	24,909	27	14,317	2,458	8,107
	破獲數 No. Cleared	41,505	13,440	13	4,791	1,904	6,732
	嫌疑犯 Offenders	36,625	4,782	19	3,799	314	650
民國101年 2012	發生數 No. Known	50,020	19,187	13	11,900	1,433	5,841
	破獲數 No. Cleared	36,791	10,392	13	4,310	1,093	4,976
	嫌疑犯 Offenders	35,361	4,572	15	3,793	253	511
民國102年 2013	發生數 No. Known	36,360	12,657	13	7,731	1,013	3,900
	破獲數 No. Cleared	29,955	8,539	14	4,438	746	3,341
	嫌疑犯 Offenders	30,961	4,058	31	3,449	152	426
民國103年 2014	發生數 No. Known	33,884	10,595	1	6,448	813	3,333
	破獲數 No. Cleared	28,384	7,854	2	4,327	683	2,842
	嫌疑犯 Offenders	32,955	5,073	3	4,296	291	483

資料來源：內政部警政署刑事資訊系統及警政署統計年報。

說 明：(1)歷年資料已將原高雄市及高雄縣數據加總。

Table 7、Criminal Offenses, Clearance, and Offenses Known
to the Police in Kaohsiung

Unit : case, person

贓物 Stolen Property	賭博 Gambling	傷害 Injury			詐欺背信 Offenses of Fraud & Breach of Trust			妨害自由 Against Personal Liberty
		計 Total	重傷害 Serious Injury	一般傷害 General Injury	計 Total	詐欺 Fraud	背信 Breach of Trust	
107	414	1,481	8	1,473	4,835	4,828	7	409
117	415	1,256	6	1,250	3,226	3,220	6	266
90	1,490	1,797	10	1,787	2,528	2,520	8	374
93	406	1,331	8	1,323	4,964	4,947	17	463
85	404	1,155	9	1,146	4,710	4,705	5	316
84	1,336	1,689	19	1,670	3,232	3,228	4	469
89	376	1,390	2	1,388	5,166	5,159	7	406
73	376	1,218	1	1,217	4,192	4,188	4	321
81	1,213	1,700	3	1,697	3,303	3,300	3	481
72	364	1,442	9	1,433	4,919	4,908	11	458
61	364	1,256	9	1,247	3,913	3,904	9	338
77	1,234	1,818	10	1,808	3,640	3,631	9	460
118	429	1,826	5	1,821	4,068	4,044	24	623
100	429	1,437	4	1,433	2,383	2,371	12	431
86	1,301	2,026	10	2,016	2,440	2,427	13	546
150	378	2,099	4	2,095	3,469	3,441	28	713
137	372	1,779	4	1,775	2,122	2,105	17	528
141	1,375	2,617	12	2,605	1,999	1,968	31	633
72	314	1,925	6	1,919	2,986	2,951	35	777
63	302	1,735	5	1,730	1,999	1,973	26	650
69	1,113	2,615	9	2,606	2,385	2,327	58	912
92	448	1,555	1	1,554	2,089	2,052	37	606
88	437	1,514	1	1,513	1,538	1,506	32	590
95	1,221	2,416	1	2,415	1,827	1,783	44	761
124	604	1,421	-	1,421	2,638	2,608	30	596
129	607	1,354	-	1,354	1,759	1,731	28	536
143	1,457	1,983	-	1,983	2,378	2,327	51	735

說 明：(2)民國94年3月以前詐欺包括背信。

表7、高雄市政府警察局處理刑事案件分類
發生數、破獲數及嫌疑犯人數（續 1）

單位：件、人

	殺人 Homicide			駕駛過失 Negligence of Driver	妨害婚姻 及家庭 Against Marriage & Family	妨害風化 Obscenity	
	計 Total	故意殺人 Willfulness	過失殺人 Negligence				
民國95年 2006	發生數 No. Known	227	171	56	974	46	504
	破獲數 No. Cleared	216	161	55	956	45	534
	嫌疑犯 Offenders	408	349	59	1,002	65	833
民國96年 2007	發生數 No. Known	190	156	34	1,084	47	710
	破獲數 No. Cleared	183	149	34	1,081	49	838
	嫌疑犯 Offenders	311	276	35	1,133	64	1,293
民國97年 2008	發生數 No. Known	183	149	34	1,201	46	935
	破獲數 No. Cleared	179	145	34	1,183	42	1,308
	嫌疑犯 Offenders	307	257	50	1,230	67	1,613
民國98年 2009	發生數 No. Known	164	136	28	1,304	46	713
	破獲數 No. Cleared	164	136	28	1,287	45	828
	嫌疑犯 Offenders	265	232	33	1,368	67	1,135
民國99年 2010	發生數 No. Known	152	124	28	1,608	54	410
	破獲數 No. Cleared	144	116	28	1,573	41	440
	嫌疑犯 Offenders	268	236	32	1,690	55	642
民國100年 2011	發生數 No. Known	152	130	22	1,931	74	403
	破獲數 No. Cleared	152	130	22	1,885	63	414
	嫌疑犯 Offenders	271	247	24	1,996	90	625
民國101年 2012	發生數 No. Known	76	59	17	2,401	59	365
	破獲數 No. Cleared	77	59	18	2,389	56	336
	嫌疑犯 Offenders	143	123	20	2,575	71	553
民國102年 2013	發生數 No. Known	70	60	10	2,383	65	425
	破獲數 No. Cleared	70	60	10	2,381	63	411
	嫌疑犯 Offenders	150	134	16	2,639	91	590
民國103年 2014	發生數 No. Known	70	53	17	2,287	72	406
	破獲數 No. Cleared	69	52	17	2,266	69	399
	嫌疑犯 Offenders	116	86	30	2,605	101	537

資料來源：內政部警政署刑事資訊系統及警政署統計年報。

說明：(1)歷年資料已將原高雄市及高雄縣數據加總。

Table 7、Criminal Offenses, Clearance, and Offenses Known
to the Police in Kaohsiung (cont. 1)

Unit : case, person

妨害性自主罪 Offense Against Sexual Autonomy					內亂 Sedition	恐嚇取財 Intimidation		
計 Total	強制性交 Forcible Sexual Intercourse	共同強制 性交 Joint Forcible Sexual Intercourse	對幼性交 Child Sexual Intercourse	性交猥褻 Sexual Harassment		計 Total	重大恐嚇 取財 Serious Intimidation	一般恐嚇 取財 General Intimidation
402	225	5	66	106	-	468	1	467
349	197	6	61	85	-	312	-	312
343	186	13	63	81	-	228	-	228
466	261	8	50	147	-	417	2	415
424	235	10	53	126	-	229	3	226
394	215	20	49	110	-	232	4	228
451	222	7	61	161	-	318	2	316
416	210	6	49	151	-	212	2	210
403	204	13	51	135	-	190	3	187
472	217	2	66	187	-	325	1	324
427	201	2	60	164	-	268	-	268
399	193	6	54	146	-	267	-	267
472	186	5	65	216	-	256	1	255
415	163	5	52	195	-	203	-	203
414	150	18	53	193	-	173	-	173
536	163	2	65	306	-	245	2	243
518	174	2	67	275	-	191	3	188
509	186	5	68	250	-	225	7	218
416	36	5	39	336	-	159	-	159
387	35	4	38	310	-	132	-	132
409	37	17	40	315	-	178	-	178
300	10	-	10	280	-	83	-	83
283	11	-	10	262	-	82	-	82
280	11	-	11	258	-	107	-	107
311	12	-	15	284	-	96	-	96
290	12	-	14	264	-	83	-	83
294	13	-	17	264	-	124	-	124

表7、高雄市政府警察局處理刑事案件分類
發生數、破獲數及嫌疑犯人數（續 2）

單位：件、人

		擄人勒贖 Kidnapping	侵占 Embezzle- ment	偽造文書 印文 Forging Instruments or Seals	違反毒品危害防治條例		
					計 Total	第一級 毒品 First Grade Drugs	第二級 毒品 Second Grade Drugs
民國95年 2006	發生數 No. Known	8	323	440	7,424	5,801	1,569
	破獲數 No. Cleared	6	232	300	7,364	5,755	1,558
	嫌疑犯 Offenders	16	203	317	7,306	5,632	1,626
民國96年 2007	發生數 No. Known	2	299	359	8,134	6,126	1,964
	破獲數 No. Cleared	5	213	232	8,017	6,034	1,938
	嫌疑犯 Offenders	7	185	251	7,804	5,706	2,018
民國97年 2008	發生數 No. Known	3	390	333	7,884	5,778	2,043
	破獲數 No. Cleared	4	264	229	7,722	5,666	1,989
	嫌疑犯 Offenders	15	233	208	7,524	5,387	2,061
民國98年 2009	發生數 No. Known	1	353	351	6,549	4,110	2,353
	破獲數 No. Cleared	1	244	199	6,428	4,020	2,318
	嫌疑犯 Offenders	4	216	202	6,730	4,118	2,481
民國99年 2010	發生數 No. Known	2	505	341	7,181	3,408	3,678
	破獲數 No. Cleared	2	305	203	7,122	3,370	3,658
	嫌疑犯 Offenders	6	274	223	7,414	3,417	3,878
民國100年 2011	發生數 No. Known	-	627	359	7,147	3,174	3,862
	破獲數 No. Cleared	-	418	214	7,050	3,123	3,817
	嫌疑犯 Offenders	1	378	215	7,433	3,246	4,039
民國101年 2012	發生數 No. Known	-	656	351	5,901	2,686	3,081
	破獲數 No. Cleared	-	502	212	5,802	2,648	3,019
	嫌疑犯 Offenders	-	461	207	6,193	2,800	3,216
民國102年 2013	發生數 No. Known	-	544	292	4,453	1,897	2,388
	破獲數 No. Cleared	-	474	214	4,295	1,834	2,299
	嫌疑犯 Offenders	-	432	217	4,813	2,001	2,614
民國103年 2014	發生數 No. Known	-	448	272	3,587	1,490	1,971
	破獲數 No. Cleared	-	374	195	3,503	1,462	1,906
	嫌疑犯 Offenders	-	340	205	4,163	1,682	2,280

資料來源：內政部警政署刑事資訊系統及警政署統計年報。

說明：(1)歷年資料已將原高雄市及高雄縣數據加總。

Table 7、Criminal Offenses, Clearance, and Offenses Known
to the Police in Kaohsiung (cont. 2)

Unit : case, person

Against Narcotics Act			毀棄損壞 Destruction & Damage	妨害公務 Interference with Official Duties	違反 著作權法 Offence of Copyright Law	違反 商標法 Offence of Trademark Law	妨害 電腦使用 Impairment to Use of Computers
第三級 毒品 Third Grade Drugs	第四級 毒品 Forth Grade Drugs	其他毒品 Others					
25	3	26	2,404	58	257	257	939
23	2	26	230	58	158	66	49
29	1	18	234	62	184	76	49
42	1	1	2,033	74	414	391	718
41	4	-	267	74	269	85	51
62	18	-	248	79	359	98	52
44	1	18	2,189	78	332	258	559
52	1	14	238	78	208	26	130
74	-	2	228	93	291	30	53
84	2	-	1,709	70	265	250	535
87	3	-	252	71	143	8	52
120	11	-	255	70	225	8	50
91	4	-	2,153	79	230	356	477
90	4	-	296	80	163	21	44
114	5	-	292	69	177	27	39
105	5	1	2,299	140	229	543	957
107	3	-	392	139	139	17	44
145	3	-	389	132	153	39	43
126	6	2	1,713	132	195	436	620
130	3	2	383	132	238	36	42
166	7	4	399	134	262	40	41
161	7	-	738	95	213	521	266
161	1	-	332	95	158	41	44
192	5	1	402	97	169	51	41
113	12	1	618	101	214	510	640
129	5	1	303	101	266	73	56
191	8	2	331	103	296	98	54

表7、高雄市政府警察局處理刑事案件分類
發生數、破獲數及嫌疑犯人數（續 3）

單位：件、人

	強盜搶奪 Robbery and Forceful Taking			竊佔 Occupying Immovable Property	偽造 有價證券 Counter- feiting Valuable Securities	妨害秩序 Interfer-ing with Order	
	計 Total	強盜 Robbery	搶奪 Forceful Taking				
民國95年 2006	發生數 No. Known	1,828	416	1,412	47	7	5
	破獲數 No. Cleared	864	380	484	46	7	4
	嫌疑犯 Offenders	544	342	202	51	10	26
民國96年 2007	發生數 No. Known	1,270	262	1,008	45	3	2
	破獲數 No. Cleared	641	236	405	44	4	1
	嫌疑犯 Offenders	514	282	232	63	4	1
民國97年 2008	發生數 No. Known	1,224	232	992	42	8	4
	破獲數 No. Cleared	639	204	435	39	9	2
	嫌疑犯 Offenders	486	270	216	47	15	13
民國98年 2009	發生數 No. Known	1,112	211	901	84	10	-
	破獲數 No. Cleared	655	200	455	78	3	-
	嫌疑犯 Offenders	426	224	202	116	4	-
民國99年 2010	發生數 No. Known	711	143	568	94	8	3
	破獲數 No. Cleared	467	139	328	87	7	-
	嫌疑犯 Offenders	334	191	143	127	6	-
民國100年 2011	發生數 No. Known	466	118	348	113	8	4
	破獲數 No. Cleared	366	112	254	106	4	2
	嫌疑犯 Offenders	292	148	144	167	6	2
民國101年 2012	發生數 No. Known	264	74	190	66	5	4
	破獲數 No. Cleared	219	71	148	63	4	4
	嫌疑犯 Offenders	193	95	98	94	4	4
民國102年 2013	發生數 No. Known	195	42	153	71	-	3
	破獲數 No. Cleared	184	44	140	68	-	6
	嫌疑犯 Offenders	180	69	111	100	-	6
民國103年 2014	發生數 No. Known	147	37	110	76	2	9
	破獲數 No. Cleared	132	36	96	70	2	9
	嫌疑犯 Offenders	122	39	83	147	1	12

資料來源：內政部警政署刑事資訊系統及警政署統計年報。

說明：(1)歷年資料已將原高雄市及高雄縣數據加總。

Table 7、Criminal Offenses, Clearance, and Offenses Known
to the Police in Kaohsiung (cont. 3)

Unit : case, person

違反 藥事法 Against Medicine Affaires Act	違反國家 總動員法 Against National General Mobiliz- ation Law	違反 森林法 Against Protecting Forest Act	公共危險 Against Public Safety	侵害 墳墓屍體 Against Graves & Corpses	重利 Usury	妨害名譽 Against Reputation	違反 選罷法 Against Election & Repudi- ation Act	妨害秘密 Against Secrecy
4	-	-	5,099	-	168	121	64	7
-	-	-	5,046	-	152	77	64	2
-	-	-	5,231	-	190	80	309	4
2	-	3	7,267	-	260	136	13	7
3	-	2	7,223	-	221	104	13	4
8	-	2	7,419	-	215	114	120	4
6	-	5	7,073	1	187	197	47	19
4	-	3	7,046	-	173	134	46	11
6	-	3	7,308	-	193	153	245	14
5	-	8	8,552	-	197	254	11	29
2	-	8	8,513	-	163	173	-	39
6	-	13	8,833	-	210	198	-	25
105	-	1	9,493	1	168	430	223	36
98	-	1	9,400	1	107	260	215	25
113	-	4	9,705	1	173	328	1,662	27
71	-	3	9,276	4	185	532	25	42
59	-	3	9,198	3	170	372	24	42
71	-	2	9,503	5	258	421	290	65
53	-	1	8,998	-	153	523	24	47
46	-	1	8,930	-	156	395	23	37
79	-	3	9,173	-	257	446	226	54
47	-	3	6,521	1	168	479	-	45
38	-	2	6,511	1	163	426	-	39
82	-	2	7,978	1	266	505	-	45
29	-	1	6,316	1	131	488	97	52
21	-	1	6,291	1	128	396	99	42
34	-	1	8,732	-	216	495	412	73

表7、高雄市政府警察局處理刑事案件分類
發生數、破獲數及嫌疑犯人數（續 4）

單位：件、人

		遺棄 Abandonment of Helpless Persons	違反貪污 治罪條例 Law Against Accepting Bribes Act	懲治 走私條例 Punishment of Smuggling Act	妨害兵役 Interfering Military Services Act	偽造貨幣 Counter- feiting Currency	偽造 度量衡 Offenses of Falsifying Weights & Measures
民國95年 2006	發生數 No. Known	14	-	2	-	11	-
	破獲數 No. Cleared	13	-	1	-	11	-
	嫌疑犯 Offenders	11	-	3	-	13	-
民國96年 2007	發生數 No. Known	12	2	12	-	4	-
	破獲數 No. Cleared	11	2	6	-	4	-
	嫌疑犯 Offenders	8	3	20	-	4	-
民國97年 2008	發生數 No. Known	16	5	3	-	17	-
	破獲數 No. Cleared	16	5	2	-	18	-
	嫌疑犯 Offenders	10	19	5	-	26	-
民國98年 2009	發生數 No. Known	7	1	3	-	6	-
	破獲數 No. Cleared	6	1	3	-	6	-
	嫌疑犯 Offenders	1	1	7	-	6	-
民國99年 2010	發生數 No. Known	14	-	2	-	6	-
	破獲數 No. Cleared	12	1	1	-	8	-
	嫌疑犯 Offenders	14	22	1	-	11	-
民國100年 2011	發生數 No. Known	14	3	1	-	9	-
	破獲數 No. Cleared	11	2	1	-	8	-
	嫌疑犯 Offenders	17	2	1	-	8	-
民國101年 2012	發生數 No. Known	15	1	2	3	8	-
	破獲數 No. Cleared	15	1	1	-	8	-
	嫌疑犯 Offenders	17	-	1	-	7	-
民國102年 2013	發生數 No. Known	19	2	2	1	3	-
	破獲數 No. Cleared	18	2	1	-	3	-
	嫌疑犯 Offenders	25	4	1	-	4	-
民國103年 2014	發生數 No. Known	3	-	2	-	5	-
	破獲數 No. Cleared	1	-	-	-	5	-
	嫌疑犯 Offenders	1	-	-	-	5	-

資料來源：內政部警政署刑事資訊系統及警政署統計年報。

說明：(1)歷年資料已將原高雄市及高雄縣數據加總。

Table 7、Criminal Offenses, Clearance, and Offenses Known
to the Police in Kaohsiung (cont. 4)

Unit : case, person

偽證 Bearing False Witness	誣告 Malicious Accusation	湮滅證據 Destruc- tion of Evidence	瀆職 Malfeas- ance in Office	脫逃 Escape	藏匿頂替 Conceal- ment & Replace- ment	違反槍砲 彈藥刀械 管理條例 Controlling Guns, Ammunition & Knives Act	違反就業 服務法 Against Employment- Service Act	其 他 others	暴力犯罪 Violent Crime
1	87	-	-	4	1	245	4	1,608	2,312
1	85	-	-	3	1	245	6	1,817	1,301
1	85	-	-	-	1	266	10	2,218	1,181
-	71	2	1	1	2	175	6	1,707	1,757
1	57	2	2	1	2	178	10	2,082	1,105
1	60	3	3	1	6	201	16	2,370	1,104
2	43	1	1	1	1	164	1	1,244	1,670
2	37	1	1	1	1	175	1	1,379	1,056
2	39	1	2	3	1	192	1	1,728	1,032
-	63	-	-	-	2	155	1	883	1,544
-	67	1	-	-	2	141	1	837	1,064
-	64	1	-	-	3	127	1	1,173	925
-	62	1	2	-	-	163	3	949	1,099
-	48	1	-	-	-	173	2	856	809
-	48	-	-	-	-	178	3	1,205	807
-	70	1	6	1	3	154	2	965	832
-	56	1	2	1	4	153	1	902	746
-	51	1	3	1	4	128	2	1,279	818
2	52	3	1	2	5	156	1	890	409
2	46	3	1	2	5	160	1	803	360
2	42	4	1	1	4	143	1	1,273	419
1	52	1	2	4	1	154	-	690	276
1	59	1	2	4	1	163	-	613	266
1	61	1	4	2	2	181	-	1,053	337
2	48	1	4	-	4	168	-	688	227
2	46	1	3	-	3	181	1	663	210
5	47	1	4	-	4	201	1	1,305	238

表7、高雄市政府警察局處理刑事案件分類
發生數、破獲數及嫌疑犯人數（續 5）

單位：件、人

		總計 Grand Total	竊 盜 Larceny				
			計 Total	重大竊盜 Serious Larceny	普通竊盜 General Larceny	汽車竊盜 Motor Vehicle Theft	機車竊盜 Motorcycle Theft
民國104年 2015	發生數 No. Known	29,072	8,559	4	5,115	762	2,678
	破獲數 No. Cleared	25,933	6,965	3	3,939	648	2,375
	嫌疑犯 Offenders	29,795	4,400	2	3,688	260	450
高雄市警局 Kaohsiung City Police Department	發生數 No. Known	5	1	-	-	-	1
	破獲數 No. Cleared	1,468	210	-	91	41	78
	嫌疑犯 Offenders	2,503	178	-	122	43	13
新興分局 Sinsing Precinct	發生數 No. Known	1,784	470	-	297	6	167
	破獲數 No. Cleared	1,753	486	-	269	22	195
	嫌疑犯 Offenders	1,762	315	-	237	21	57
苓雅分局 Lingya Precinct	發生數 No. Known	2,211	621	-	393	17	211
	破獲數 No. Cleared	1,697	463	-	212	27	224
	嫌疑犯 Offenders	1,706	252	-	207	3	42
三民一分局 Sanmin First Precinct	發生數 No. Known	1,202	440	1	225	18	196
	破獲數 No. Cleared	944	396	1	228	15	152
	嫌疑犯 Offenders	869	210	-	203	3	4
三民二分局 Sanmin Second Precinct	發生數 No. Known	2,569	712	-	477	47	188
	破獲數 No. Cleared	2,170	546	-	359	30	157
	嫌疑犯 Offenders	2,485	352	-	323	6	23
左營分局 Zuoying Precinct	發生數 No. Known	2,400	646	1	428	26	191
	破獲數 No. Cleared	2,045	479	-	298	26	155
	嫌疑犯 Offenders	2,178	304	-	279	6	19
前鎮分局 Cianjhen Precinct	發生數 No. Known	1,855	657	-	370	21	266
	破獲數 No. Cleared	1,774	573	-	383	12	178
	嫌疑犯 Offenders	2,235	352	-	285	21	46
鼓山分局 Gushan Precinct	發生數 No. Known	1,071	290	-	193	28	69
	破獲數 No. Cleared	854	255	-	165	16	74
	嫌疑犯 Offenders	849	178	-	165	5	8
鹽埕分局 Yancheng Precinct	發生數 No. Known	390	86	-	66	3	17
	破獲數 No. Cleared	473	92	-	56	-	36
	嫌疑犯 Offenders	512	62	-	58	3	1

Table 7、Criminal Offenses, Clearance, and Offenses Known
to the Police in Kaohsiung (cont. 5)

Unit : case, person

贓物 Stolen Property	賭博 Gambling	傷害 Injury			詐欺背信 Offenses of Fraud & Breach of Trust			妨害自由 Against Personal Liberty
		計 Total	重傷害 Serious Injury	一般傷害 General Injury	計 Total	詐欺 Fraud	背信 Breach of Trust	
77	581	1,152	2	1,150	2,329	2,294	35	591
79	539	1,101	2	1,099	2,167	2,136	31	552
91	1,388	1,751	2	1,749	2,637	2,599	38	762
-	-	-	-	-	-	-	-	1
11	71	12	-	12	92	91	1	7
11	114	42	-	42	466	465	1	17
5	29	82	1	81	128	124	4	48
7	23	70	1	69	111	106	5	42
10	35	97	1	96	111	106	5	63
6	25	123	-	123	239	230	9	76
8	28	107	-	107	184	178	6	74
5	53	155	-	155	167	164	3	89
8	41	7	-	7	90	89	1	15
2	39	5	-	5	78	78	-	14
2	87	5	-	5	92	92	-	20
4	51	126	-	126	173	171	2	67
3	43	112	-	112	173	173	-	65
3	96	169	-	169	158	157	1	93
2	27	111	-	111	237	233	4	83
2	32	112	-	112	194	189	5	73
2	43	156	-	156	227	220	7	90
9	60	89	-	89	79	74	5	45
17	28	97	-	97	134	129	5	52
18	63	168	-	168	162	158	4	65
5	24	46	-	46	44	44	-	24
3	19	45	-	45	31	31	-	22
4	37	71	-	71	34	34	-	30
-	9	21	-	21	39	39	-	5
-	14	22	-	22	28	28	-	4
-	28	41	-	41	23	23	-	4

表7、高雄市政府警察局處理刑事案件分類
發生數、破獲數及嫌疑犯人數（續 6）

單位：件、人

		殺人 Homicide			駕駛過失 Negligence of Driver	妨害婚姻 及家庭 Against Marriage & Family	妨害風化 Obscenity
		計 Total	故意殺人 Willfulness	過失殺人 Negligence			
民國104年 2015	發生數 No. Known	56	42	14	2,063	61	377
	破獲數 No. Cleared	56	42	14	2,063	54	361
	嫌疑犯 Offenders	91	73	18	2,530	70	427
高雄市警局 Kaohsiung City Police Department	發生數 No. Known	-	-	-	-	-	-
	破獲數 No. Cleared	-	-	-	-	3	3
	嫌疑犯 Offenders	1	1	-	-	3	3
新興分局 Sinsing Precinct	發生數 No. Known	5	2	3	139	1	51
	破獲數 No. Cleared	5	2	3	136	1	48
	嫌疑犯 Offenders	7	4	3	141	1	61
苓雅分局 Lingya Precinct	發生數 No. Known	6	3	3	243	7	27
	破獲數 No. Cleared	7	4	3	242	7	28
	嫌疑犯 Offenders	18	13	5	274	9	29
三民一分局 Sanmin First Precinct	發生數 No. Known	1	1	-	1	2	42
	破獲數 No. Cleared	1	1	-	1	-	43
	嫌疑犯 Offenders	1	1	-	1	-	49
三民二分局 Sanmin Second Precinct	發生數 No. Known	3	3	-	211	7	15
	破獲數 No. Cleared	3	3	-	208	3	12
	嫌疑犯 Offenders	1	1	-	255	4	12
左營分局 Zuoying Precinct	發生數 No. Known	2	1	1	268	6	15
	破獲數 No. Cleared	2	1	1	270	6	14
	嫌疑犯 Offenders	2	1	1	306	8	14
前鎮分局 Cianjhen Precinct	發生數 No. Known	1	-	1	153	7	22
	破獲數 No. Cleared	1	-	1	155	7	21
	嫌疑犯 Offenders	1	-	1	297	8	32
鼓山分局 Gushan Precinct	發生數 No. Known	1	1	-	6	3	2
	破獲數 No. Cleared	1	1	-	6	1	1
	嫌疑犯 Offenders	1	1	-	7	1	-
鹽埕分局 Yancheng Precinct	發生數 No. Known	2	2	-	14	1	2
	破獲數 No. Cleared	2	2	-	14	1	3
	嫌疑犯 Offenders	3	3	-	17	2	3

Table 7、Criminal Offenses, Clearance, and Offenses Known
to the Police in Kaohsiung (cont. 6)

Unit : case, person

妨害性自主罪 Offense Against Sexual Autonomy					內亂 Sedition	恐嚇取財 Intimidation		
計 Total	強制性交 Forcible Sexual Intercourse	共同強制性 交 Joint Forcible Sexual Intercourse	對幼性交 Child Sexual Intercourse	性交猥褻 Sexual Harassment		計 Total	重大恐嚇取 財 Serious Intimidation	一般恐嚇取 財 General Intimidation
315	15	1	5	294	-	68	-	68
315	13	-	5	297	-	51	-	51
336	16	-	5	315	-	97	-	97
1	-	-	-	1	-	-	-	-
123	1	-	3	119	-	7	-	7
131	2	-	3	126	-	25	-	25
13	1	-	-	12	-	1	-	1
4	1	-	-	3	-	1	-	1
4	1	-	-	3	-	1	-	1
29	1	-	1	27	-	9	-	9
12	-	-	-	12	-	10	-	10
12	-	-	-	12	-	15	-	15
14	1	-	-	13	-	1	-	1
8	2	-	-	6	-	1	-	1
8	2	-	-	6	-	1	-	1
28	-	-	1	27	-	6	-	6
18	-	-	1	17	-	3	-	3
18	-	-	1	17	-	1	-	1
14	3	-	-	11	-	6	-	6
10	1	-	-	9	-	5	-	5
11	2	-	-	9	-	12	-	12
13	-	-	-	13	-	6	-	6
9	-	-	-	9	-	5	-	5
10	-	-	-	10	-	8	-	8
9	1	-	-	8	-	2	-	2
1	1	-	-	-	-	1	-	1
1	1	-	-	-	-	2	-	2
1	-	-	-	1	-	1	-	1
1	-	-	-	1	-	2	-	2
1	-	-	-	1	-	2	-	2

表7、高雄市政府警察局處理刑事案件分類
發生數、破獲數及嫌疑犯人數（續 7）

單位：件、人

		擄人勒贖 Kidnapping	侵占 Embezzlement	偽造文書 印文 Forging Instruments or Seals	違反毒品危害防治條		
					計 Total	第一級 毒品 First Grade Drugs	第二級 毒品 Second Grade Drugs
民國104年 2015	發生數 No. Known	-	361	269	4,850	1,702	2,912
	破獲數 No. Cleared	-	311	196	4,674	1,644	2,816
	嫌疑犯 Offenders	-	378	229	5,757	1,945	3,520
高雄市警局 Kaohsiung City Police Department	發生數 No. Known	-	-	-	-	-	-
	破獲數 No. Cleared	-	-	4	688	182	415
	嫌疑犯 Offenders	-	-	4	937	245	553
新興分局 Sinsing Precinct	發生數 No. Known	-	28	32	417	91	301
	破獲數 No. Cleared	-	20	20	575	171	393
	嫌疑犯 Offenders	-	21	19	597	171	415
苓雅分局 Lingya Precinct	發生數 No. Known	-	43	31	292	83	182
	破獲數 No. Cleared	-	30	20	229	72	146
	嫌疑犯 Offenders	-	27	18	261	81	166
三民一分局 Sanmin First Precinct	發生數 No. Known	-	9	6	393	129	256
	破獲數 No. Cleared	-	1	3	261	73	182
	嫌疑犯 Offenders	-	1	4	285	73	202
三民二分局 Sanmin Second Precinct	發生數 No. Known	-	44	21	297	79	197
	破獲數 No. Cleared	-	39	11	231	78	150
	嫌疑犯 Offenders	-	102	11	248	86	159
左營分局 Zuoying Precinct	發生數 No. Known	-	50	36	256	71	148
	破獲數 No. Cleared	-	45	22	288	106	168
	嫌疑犯 Offenders	-	46	28	330	119	196
前鎮分局 Cianjhen Precinct	發生數 No. Known	-	33	19	266	109	143
	破獲數 No. Cleared	-	38	18	231	113	115
	嫌疑犯 Offenders	-	45	18	239	115	119
鼓山分局 Gushan Precinct	發生數 No. Known	-	11	10	360	141	200
	破獲數 No. Cleared	-	9	9	252	104	143
	嫌疑犯 Offenders	-	8	9	260	105	148
鹽埕分局 Yancheng Precinct	發生數 No. Known	-	6	5	55	19	34
	破獲數 No. Cleared	-	4	3	90	24	56
	嫌疑犯 Offenders	-	4	7	97	25	61

Table 7、Criminal Offenses, Clearance, and Offenses Known
to the Police in Kaohsiung (cont. 7)

Unit : case, person

Against Narcotics Act			毀棄損壞 Destruction & Damage	妨害公務 Interference with Official Duties	違反 著作權法 Offence of Copyright Law	違反 商標法 Offence of Trademark Law	妨害 電腦使用 Impairment to Use of Computers
第三級 毒品 Third Grade Drugs	第四級 毒品 Forth Grade Drugs	其他毒品 Others					
214	19	3	518	137	215	429	182
210	1	3	289	137	183	48	34
284	2	6	348	144	226	55	36
-	-	-	1	-	-	-	-
91	-	-	-	1	23	11	1
139	-	-	1	1	43	13	1
24	-	1	41	20	9	47	19
10	-	1	17	20	2	6	2
10	-	1	20	21	3	6	2
27	-	-	109	15	17	26	16
11	-	-	22	14	6	-	2
14	-	-	22	14	6	-	1
8	-	-	1	1	19	23	1
6	-	-	1	1	21	1	-
10	-	-	2	1	21	1	-
21	-	-	61	23	21	47	2
3	-	-	26	22	2	4	1
3	-	-	33	24	3	5	1
19	18	-	59	13	15	39	43
14	-	-	26	13	8	1	4
15	-	-	31	13	9	1	4
14	-	-	41	13	15	26	2
3	-	-	46	13	14	1	4
5	-	-	59	14	20	2	3
19	-	-	11	4	10	17	7
5	-	-	8	4	11	1	1
7	-	-	8	4	11	1	1
2	-	-	6	3	1	4	7
10	-	-	2	3	38	1	3
11	-	-	3	3	38	1	2

表7、高雄市政府警察局處理刑事案件分類
發生數、破獲數及嫌疑犯人數（續 8）

單位：件、人

		強盜搶奪 Robbery and Forceful Taking			竊佔 Occupying Immovable Property	偽造 有價證券 Counter- feiting Valuable Securities	妨害秩序 Interfering with Order
		計 Total	強盜 Robbery	搶奪 Forceful Taking			
民國104年 2015	發生數 No. Known	128	44	84	55	5	8
	破獲數 No. Cleared	123	43	80	54	2	6
	嫌疑犯 Offenders	117	50	67	80	2	4
高雄市警局 Kaohsiung City Police Department	發生數 No. Known	-	-	-	-	-	-
	破獲數 No. Cleared	-	-	-	-	-	1
	嫌疑犯 Offenders	1	1	-	-	-	1
新興分局 Sinsing Precinct	發生數 No. Known	9	1	8	-	1	3
	破獲數 No. Cleared	10	1	9	1	-	1
	嫌疑犯 Offenders	8	-	8	1	-	1
苓雅分局 Lingya Precinct	發生數 No. Known	11	3	8	3	-	-
	破獲數 No. Cleared	12	3	9	3	-	-
	嫌疑犯 Offenders	9	2	7	5	-	-
三民一分局 Sanmin First Precinct	發生數 No. Known	7	4	3	-	-	-
	破獲數 No. Cleared	7	4	3	-	-	1
	嫌疑犯 Offenders	12	9	3	-	-	1
三民二分局 Sanmin Second Precinct	發生數 No. Known	12	4	8	3	-	1
	破獲數 No. Cleared	13	4	9	3	-	1
	嫌疑犯 Offenders	9	6	3	5	-	-
左營分局 Zuoying Precinct	發生數 No. Known	8	1	7	3	-	2
	破獲數 No. Cleared	7	1	6	3	-	1
	嫌疑犯 Offenders	9	5	4	2	-	1
前鎮分局 Cianjhen Precinct	發生數 No. Known	10	3	7	5	-	-
	破獲數 No. Cleared	10	3	7	5	-	-
	嫌疑犯 Offenders	9	4	5	7	-	-
鼓山分局 Gushan Precinct	發生數 No. Known	3	-	3	-	-	-
	破獲數 No. Cleared	3	-	3	-	-	-
	嫌疑犯 Offenders	3	-	3	-	-	-
鹽埕分局 Yancheng Precinct	發生數 No. Known	1	-	1	-	-	-
	破獲數 No. Cleared	1	-	1	-	-	-
	嫌疑犯 Offenders	2	-	2	-	-	-

Table 7、Criminal Offenses, Clearance, and Offenses Known
to the Police in Kaohsiung (cont. 8)

Unit : case, person

違反 藥事法 Against Medicine Affaires Act	違反國家 總動員法 Against National General Mobiliz- ation Law	違反 森林法 Against Protecting Forest Act	公共危險 Against Public Safety	侵害 墳墓屍體 Against Graves & Corpses	重利 Usury	妨害名譽 Against Reputation	違反選罷法 Against Election & Repudi- ation Act	妨害秘密 Against Secrecy
28	-	-	4,147	-	133	444	8	55
17	-	1	4,124	-	143	398	8	65
18	-	1	5,592	-	232	491	24	88
-	-	-	-	-	-	-	-	-
6	-	-	3	-	50	7	-	11
7	-	-	6	-	105	11	-	16
5	-	-	49	-	11	30	-	3
3	-	-	43	-	5	25	-	5
3	-	-	43	-	5	29	-	7
2	-	-	97	-	11	54	2	7
-	-	-	86	-	6	34	2	4
-	-	-	101	-	8	42	11	6
2	-	-	10	-	9	4	-	2
1	-	-	9	-	14	1	-	1
1	-	-	9	-	14	1	-	1
3	-	-	505	-	9	40	-	5
-	-	-	511	-	6	37	1	10
-	-	-	722	-	10	42	-	14
1	-	-	290	-	10	81	1	5
1	-	-	286	-	5	72	1	4
1	-	-	285	-	6	109	6	4
-	-	-	173	-	12	43	3	6
-	-	-	190	-	7	46	2	7
-	-	-	491	-	12	60	2	9
1	-	-	129	-	6	17	-	4
-	-	1	114	-	10	18	-	1
-	-	1	112	-	21	14	-	-
1	-	-	101	-	1	10	-	2
6	-	-	115	-	3	9	-	2
6	-	-	126	-	11	12	-	2

表7、高雄市政府警察局處理刑事案件分類
發生數、破獲數及嫌疑犯人數（續 9）

單位：件、人

		遺棄 Abandonment of Helpless Persons	違反貪污 治罪條例 Law Against Accepting Bribes Act	懲治 走私條例 Punishment of Smuggling Act	妨害兵役 Interfering Military Services Act	偽造貨幣 Counter- feiting Currency	偽造 度量衡 Offenses of Falsifying Weights & Measures
民國104年 2015	發生數 No. Known	14	2	1	-	2	-
	破獲數 No. Cleared	15	2	2	1	2	-
	嫌疑犯 Offenders	18	3	4	-	4	-
高雄市警局 Kaohsiung City Police Department	發生數 No. Known	-	-	-	-	-	-
	破獲數 No. Cleared	-	-	2	-	-	-
	嫌疑犯 Offenders	-	-	4	-	-	-
新興分局 Sinsing Precinct	發生數 No. Known	1	-	-	-	-	-
	破獲數 No. Cleared	1	-	-	-	-	-
	嫌疑犯 Offenders	2	-	-	-	-	-
苓雅分局 Lingya Precinct	發生數 No. Known	1	-	-	-	-	-
	破獲數 No. Cleared	-	-	-	-	-	-
	嫌疑犯 Offenders	-	-	-	-	-	-
三民一分局 Sanmin First Precinct	發生數 No. Known	-	-	-	-	-	-
	破獲數 No. Cleared	-	-	-	-	-	-
	嫌疑犯 Offenders	-	-	-	-	-	-
三民二分局 Sanmin Second Precinct	發生數 No. Known	3	-	1	-	-	-
	破獲數 No. Cleared	4	-	-	-	-	-
	嫌疑犯 Offenders	6	-	-	-	-	-
左營分局 Zuoying Precinct	發生數 No. Known	5	1	-	-	1	-
	破獲數 No. Cleared	5	-	-	-	1	-
	嫌疑犯 Offenders	3	-	-	-	1	-
前鎮分局 Cianjhen Precinct	發生數 No. Known	2	-	-	-	-	-
	破獲數 No. Cleared	2	-	-	-	1	-
	嫌疑犯 Offenders	2	-	-	-	3	-
鼓山分局 Gushan Precinct	發生數 No. Known	-	-	-	-	1	-
	破獲數 No. Cleared	1	-	-	-	-	-
	嫌疑犯 Offenders	2	-	-	-	-	-
鹽埕分局 Yancheng Precinct	發生數 No. Known	-	-	-	-	-	-
	破獲數 No. Cleared	-	-	-	-	-	-
	嫌疑犯 Offenders	-	-	-	-	-	-

Table 7、Criminal Offenses, Clearance, and Offenses Known
to the Police in Kaohsiung (cont. 9)

Unit : case, person

偽證 Bearing False Witness	誣告 Malicious Accusation	湮滅證據 Destruc- tion of Evidence	瀆職 Malfeas- ance in Office	脫逃 Escape	藏匿頂替 Conceal- ment & Replace- ment	違反槍砲 彈藥刀械 管理條例 Controlling Guns, Ammunition& Knives Act	違反就業 服務法 Against Employment- Service Act	其 他 others	暴力犯罪 Violent Crime
3	51	-	13	-	2	179	-	604	193
3	50	-	5	-	3	176	-	558	185
5	51	-	8	-	3	181	-	1,116	213
-	1	-	-	-	-	-	-	-	-
-	3	-	-	-	-	50	-	68	4
-	3	-	-	-	-	60	-	298	7
1	8	-	6	-	1	22	-	49	13
-	4	-	1	-	2	13	-	43	14
-	4	-	1	-	2	14	-	107	14
-	5	-	2	-	1	3	-	52	16
-	6	-	-	-	1	10	-	40	16
-	5	-	-	-	1	10	-	81	22
-	-	-	-	-	-	13	-	40	9
-	-	-	-	-	-	11	-	22	10
-	-	-	-	-	-	14	-	25	15
-	8	-	-	-	-	10	-	50	16
-	9	-	-	-	-	7	-	43	17
-	9	-	-	-	-	3	-	76	11
-	5	-	1	-	-	13	-	45	12
-	6	-	1	-	-	11	-	35	9
-	7	-	4	-	-	7	-	96	12
-	4	-	-	-	-	2	-	39	10
-	3	-	-	-	-	5	-	32	10
-	3	-	-	-	-	8	-	45	9
-	1	-	-	-	-	10	-	13	5
-	4	-	-	-	-	11	-	10	5
-	5	-	-	-	-	9	-	14	5
-	-	-	-	-	-	-	-	6	3
-	-	-	-	-	-	4	-	6	3
-	-	-	-	-	-	5	-	7	5

表7、高雄市政府警察局處理刑事案件分類
發生數、破獲數及嫌疑犯人數（續 10）

單位：件、人

		總計 Grand Total	竊 盜 Larceny				
			計 Total	重大竊盜 Serious Larceny	普通竊盜 General Larceny	汽車竊盜 Motor Vehicle Theft	機車竊盜 Motorcycle Theft
小港分局 Siaogang Precinct	發生數 No. Known	1,105	369	-	197	37	135
	破獲數 No. Cleared	898	301	-	175	29	97
	嫌疑犯 Offenders	957	225	-	194	11	20
楠梓分局 Nanzih Precinct	發生數 No. Known	1,677	478	-	244	70	164
	破獲數 No. Cleared	1,403	286	-	136	26	124
	嫌疑犯 Offenders	1,469	181	-	159	9	13
鳳山分局 Fongshan Precinct	發生數 No. Known	3,251	1,026	1	629	104	292
	破獲數 No. Cleared	2,843	796	1	492	65	238
	嫌疑犯 Offenders	3,618	538	1	452	19	66
仁武分局 Renwu Precinct	發生數 No. Known	1,903	654	1	389	84	180
	破獲數 No. Cleared	1,417	488	1	279	75	133
	嫌疑犯 Offenders	1,581	313	1	267	16	29
岡山分局 Gangshan Precinct	發生數 No. Known	2,193	811	-	431	114	266
	破獲數 No. Cleared	1,705	572	-	263	100	209
	嫌疑犯 Offenders	2,665	319	-	241	38	40
林園分局 Linyuan Precinct	發生數 No. Known	1,378	481	-	184	95	202
	破獲數 No. Cleared	1,077	427	-	167	83	177
	嫌疑犯 Offenders	1,144	229	-	177	17	35
湖內分局 Hunei Precinct	發生數 No. Known	2,082	342	-	247	34	61
	破獲數 No. Cleared	1,779	257	-	167	24	66
	嫌疑犯 Offenders	1,718	156	-	128	12	16
旗山分局 Cishan Precinct	發生數 No. Known	1,722	424	-	299	55	70
	破獲數 No. Cleared	1,353	282	-	162	51	69
	嫌疑犯 Offenders	1,237	181	-	142	23	16
六龜分局 Liouguei Precinct	發生數 No. Known	274	51	-	46	3	2
	破獲數 No. Cleared	280	56	-	37	6	13
	嫌疑犯 Offenders	307	55	-	49	4	2

Table 7、Criminal Offenses, Clearance, and Offenses Known
to the Police in Kaohsiung (cont. 10)

Unit : case, person

贓物 Stolen Property	賭博 Gambling	傷害 Injury			詐欺背信 Offenses of Fraud & Breach of Trust			妨害自由 Against Personal Liberty
		計 Total	重傷害 Serious Injury	一般傷害 General Injury	計 Total	詐欺 Fraud	背信 Breach of Trust	
5	20	37	-	37	67	67	-	7
1	20	33	-	33	64	64	-	3
1	61	51	-	51	107	107	-	2
2	24	61	-	61	119	113	6	30
1	20	60	-	60	137	131	6	29
-	40	124	-	124	89	78	11	48
8	79	219	1	218	284	282	2	80
12	45	218	1	217	357	356	1	72
20	137	341	1	340	460	459	1	110
10	42	11	-	11	94	93	1	11
2	36	5	-	5	78	78	-	4
3	159	13	-	13	128	128	-	8
1	50	84	-	84	145	144	1	38
-	39	79	-	79	104	102	2	35
-	201	143	-	143	147	142	5	61
5	51	12	-	12	66	66	-	6
4	39	11	-	11	71	71	-	4
6	56	25	-	25	127	127	-	4
6	24	54	-	54	251	251	-	12
4	18	50	-	50	146	146	-	12
4	84	52	-	52	89	89	-	11
1	25	53	-	53	257	257	-	37
1	22	47	-	47	171	171	-	34
1	91	74	-	74	32	32	-	38
-	-	16	-	16	17	17	-	6
1	3	16	-	16	14	14	-	6
1	3	24	-	24	18	18	-	9

表7、高雄市政府警察局處理刑事案件分類
發生數、破獲數及嫌疑犯人數（續 11）

單位：件、人

	殺人 Homicide			駕駛過失 Negligence of Driver	妨害婚姻 及家庭 Against Marriage & Family	妨害風化 Obscenity	
	計 Total	故意殺人 Willfulness	過失殺人 Negligence				
小港分局 Siaogang Precinct	發生數 No. Known	5	5	-	48	1	18
	破獲數 No. Cleared	5	5	-	48	3	17
	嫌疑犯 Offenders	5	5	-	54	4	16
楠梓分局 Nanzih Precinct	發生數 No. Known	3	3	-	129	6	11
	破獲數 No. Cleared	3	3	-	130	5	10
	嫌疑犯 Offenders	3	3	-	142	8	13
鳳山分局 Fongshan Precinct	發生數 No. Known	1	1	-	426	7	70
	破獲數 No. Cleared	1	1	-	430	6	66
	嫌疑犯 Offenders	1	1	-	477	9	81
仁武分局 Renwu Precinct	發生數 No. Known	4	3	1	40	2	26
	破獲數 No. Cleared	3	2	1	40	-	25
	嫌疑犯 Offenders	3	2	1	43	-	34
岡山分局 Gangshan Precinct	發生數 No. Known	6	4	2	175	1	26
	破獲數 No. Cleared	6	4	2	174	1	25
	嫌疑犯 Offenders	6	4	2	286	2	28
林園分局 Linyuan Precinct	發生數 No. Known	4	4	-	23	1	22
	破獲數 No. Cleared	4	4	-	22	2	18
	嫌疑犯 Offenders	13	13	-	21	2	22
湖內分局 Hunei Precinct	發生數 No. Known	6	5	1	97	6	25
	破獲數 No. Cleared	6	5	1	97	7	24
	嫌疑犯 Offenders	17	16	1	113	8	27
旗山分局 Cishan Precinct	發生數 No. Known	4	3	1	80	3	3
	破獲數 No. Cleared	4	3	1	80	1	3
	嫌疑犯 Offenders	6	3	3	83	1	3
六龜分局 Liouguei Precinct	發生數 No. Known	2	1	1	10	-	-
	破獲數 No. Cleared	2	1	1	10	-	-
	嫌疑犯 Offenders	2	1	1	13	-	-

Table 7、Criminal Offenses, Clearance, and Offenses Known to the Police in Kaohsiung (cont. 11)

Unit : case, person

妨害性自主罪 Offense Against Sexual Autonomy					內亂 Sedition	恐嚇取財 Intimidation		
計 Total	強制性交 Forcible Sexual Intercourse	共同強制性交 Joint Forcible Sexual Intercourse	對幼性交 Child Sexual Intercourse	性交猥褻 Sexual Harassment		計 Total	重大恐嚇取財 Serious Intimidation	一般恐嚇取財 General Intimidation
13	1	-	1	11	-	2	-	2
7	1	-	-	6	-	2	-	2
6	1	-	-	5	-	5	-	5
18	1	-	1	16	-	4	-	4
9	1	-	-	8	-	2	-	2
8	1	-	-	7	-	3	-	3
38	2	-	-	36	-	1	-	1
20	1	-	-	19	-	-	-	-
21	1	-	-	20	-	-	-	-
30	1	-	-	29	-	6	-	6
19	1	-	-	18	-	4	-	4
24	1	-	-	23	-	8	-	8
28	1	-	-	27	-	7	-	7
26	1	-	-	25	-	2	-	2
30	1	-	-	29	-	2	-	2
33	1	-	1	31	-	5	-	5
21	1	-	1	19	-	1	-	1
21	1	-	1	19	-	1	-	1
19	-	1	-	18	-	9	-	9
14	-	-	-	14	-	5	-	5
15	-	-	-	15	-	11	-	11
9	1	-	-	8	-	2	-	2
7	1	-	-	6	-	-	-	-
8	2	-	-	6	-	-	-	-
5	-	-	-	5	-	-	-	-
6	-	-	-	6	-	-	-	-
7	-	-	-	7	-	-	-	-

表7、高雄市政府警察局處理刑事案件分類
發生數、破獲數及嫌疑犯人數（續 12）

單位：件、人

		擄人勒贖 Kidnapping	侵占 Embezzlement	偽造文書 印文 Forging Instruments or Seals	違反毒品危害防治條		
					計 Total	第一級 毒品 First Grade Drugs	第二級 毒品 Second Grade Drugs
小港分局 Siaogang Precinct	發生數 No. Known	-	6	3	302	103	188
	破獲數 No. Cleared	-	7	-	242	82	158
	嫌疑犯 Offenders	-	5	-	248	85	161
楠梓分局 Nanzih Precinct	發生數 No. Known	-	15	14	162	72	85
	破獲數 No. Cleared	-	16	15	135	79	51
	嫌疑犯 Offenders	-	18	18	202	107	86
鳳山分局 Fongshan Precinct	發生數 No. Known	-	57	40	364	115	233
	破獲數 No. Cleared	-	45	40	317	100	205
	嫌疑犯 Offenders	-	50	58	509	138	354
仁武分局 Renwu Precinct	發生數 No. Known	-	7	8	352	115	225
	破獲數 No. Cleared	-	4	2	188	67	113
	嫌疑犯 Offenders	-	4	2	247	78	157
岡山分局 Gangshan Precinct	發生數 No. Known	-	27	13	354	179	165
	破獲數 No. Cleared	-	27	7	231	104	120
	嫌疑犯 Offenders	-	29	11	428	183	236
林園分局 Linyuan Precinct	發生數 No. Known	-	6	8	376	194	175
	破獲數 No. Cleared	-	4	5	226	133	87
	嫌疑犯 Offenders	-	3	7	356	175	172
湖內分局 Hunei Precinct	發生數 No. Known	-	14	15	301	87	202
	破獲數 No. Cleared	-	16	12	259	72	175
	嫌疑犯 Offenders	-	12	12	267	71	185
旗山分局 Cishan Precinct	發生數 No. Known	-	4	7	263	108	145
	破獲數 No. Cleared	-	5	4	186	72	106
	嫌疑犯 Offenders	-	2	3	200	76	116
六龜分局 Liouguei Precinct	發生數 No. Known	-	1	1	40	7	33
	破獲數 No. Cleared	-	1	1	45	12	33
	嫌疑犯 Offenders	-	1	-	46	12	34

Table 7、Criminal Offenses, Clearance, and Offenses Known
to the Police in Kaohsiung (cont. 12)

Unit : case, person

Against Narcotics Act			毀棄損壞 Destruction & Damage	妨害公務 Interference with Official Duties	違反 著作權法 Offence of Copyright Law	違反 商標法 Offence of Trademark Law	妨害 電腦使用 Impairment to Use of Computers
第三級 毒品 Third Grade Drugs	第四級 毒品 Forth Grade Drugs	其他毒品 Others					
11	-	-	3	2	10	25	-
2	-	-	3	2	7	1	-
2	-	-	4	2	7	1	-
5	-	-	19	11	15	25	9
5	-	-	17	12	-	4	2
9	-	-	15	11	-	6	-
14	-	2	63	15	33	59	7
10	-	2	50	15	13	-	6
14	-	3	56	16	23	-	11
11	1	-	3	2	14	32	4
7	1	-	2	3	5	2	1
10	2	-	2	5	5	3	1
10	-	-	29	4	8	25	17
7	-	-	23	4	26	10	4
7	-	2	35	5	26	10	5
7	-	-	4	1	12	20	-
6	-	-	2	-	1	4	-
9	-	-	2	-	1	4	-
12	-	-	22	7	13	8	38
12	-	-	14	7	4	1	3
11	-	-	21	7	7	1	4
10	-	-	34	2	3	5	10
8	-	-	24	2	2	-	-
8	-	-	27	2	3	-	-
-	-	-	11	1	-	1	-
-	-	-	6	1	-	-	-
-	-	-	7	1	-	-	-

表7、高雄市政府警察局處理刑事案件分類
發生數、破獲數及嫌疑犯人數（續 13）

單位：件、人

	強盜搶奪 Robbery and Forceful Taking			竊佔 Occupying Immovable Property	偽造 有價證券 Counter- feiting Valuable Securities	妨害秩序 Interfering with Order	
	計 Total	強盜 Robbery	搶奪 Forceful Taking				
小港分局 Siaogang Precinct	發生數 No. Known 破獲數 No. Cleared 嫌疑犯 Offenders	1 - -	1 - -	- - -	4 4 10	- - -	- - -
楠梓分局 Nanzih Precinct	發生數 No. Known 破獲數 No. Cleared 嫌疑犯 Offenders	10 9 7	2 2 1	8 7 6	1 1 5	- - -	1 1 -
鳳山分局 Fongshan Precinct	發生數 No. Known 破獲數 No. Cleared 嫌疑犯 Offenders	22 22 21	5 5 4	17 17 17	6 6 15	1 - -	- - -
仁武分局 Renwu Precinct	發生數 No. Known 破獲數 No. Cleared 嫌疑犯 Offenders	8 7 3	6 6 3	2 1 -	4 4 5	- - -	- - -
岡山分局 Gangshan Precinct	發生數 No. Known 破獲數 No. Cleared 嫌疑犯 Offenders	7 8 8	5 5 6	2 3 2	4 4 5	- - -	1 - -
林園分局 Linyuan Precinct	發生數 No. Known 破獲數 No. Cleared 嫌疑犯 Offenders	9 4 4	2 2 2	7 2 2	2 2 2	- - -	- - -
湖內分局 Hunei Precinct	發生數 No. Known 破獲數 No. Cleared 嫌疑犯 Offenders	5 5 6	4 4 4	1 1 2	7 6 6	2 1 1	- - -
旗山分局 Cishan Precinct	發生數 No. Known 破獲數 No. Cleared 嫌疑犯 Offenders	5 5 6	3 3 3	2 2 3	9 8 8	1 1 1	- - -
六龜分局 Liouguei Precinct	發生數 No. Known 破獲數 No. Cleared 嫌疑犯 Offenders	- - -	- - -	- - -	4 4 4	- - -	- - -

Table 7、Criminal Offenses, Clearance, and Offenses Known
to the Police in Kaohsiung (cont. 13)

Unit : case, person

違反 藥事法 Against Medicine Affaires Act	違反國家 總動員法 Against National General Mobiliz- ation Law	違反 森林法 Against Protecting Forest Act	公共危險 Against Public Safety	侵害 墳墓屍體 Against Graves & Corpses	重利 Usury	妨害名譽 Against Reputation	違反選罷法 Against Election & Repudi- ation Act	妨害秘密 Against Secrecy
2	-	-	78	-	8	7	-	2
-	-	-	85	-	4	4	-	-
-	-	-	85	-	5	5	-	-
2	-	-	409	-	7	41	-	5
-	-	-	404	-	5	43	-	5
-	-	-	403	-	8	49	-	8
3	-	-	193	-	19	66	-	2
-	-	-	184	-	4	60	-	2
-	-	-	513	-	7	72	-	5
1	-	-	462	-	13	6	-	5
-	-	-	457	-	3	3	-	4
-	-	-	501	-	5	3	-	6
-	-	-	208	-	7	20	-	2
-	-	-	205	-	3	18	-	5
-	-	-	773	-	3	22	-	5
1	-	-	183	-	5	5	-	3
-	-	-	177	-	3	3	-	2
-	-	-	182	-	4	3	-	3
4	-	-	745	-	5	8	-	2
-	-	-	744	-	13	6	-	2
-	-	-	728	-	6	4	-	2
-	-	-	426	-	-	12	-	-
-	-	-	422	-	2	11	-	-
-	-	-	422	-	2	12	-	-
-	-	-	89	-	-	-	2	-
-	-	-	89	-	-	1	2	-
-	-	-	90	-	-	1	5	-

表7、高雄市政府警察局處理刑事案件分類
發生數、破獲數及嫌疑犯人數（續完）

單位：件、人

		遺棄 Abandonment of Helpless Persons	違反貪污 治罪條例 Law Against Accepting Bribes Act	懲治 走私條例 Punishment of Smuggling Act	妨害兵役 Interfering Military Services Act	偽造貨幣 Counter- feiting Currency	偽造 度量衡 Offenses of Falsifying Weights & Measures
小港分局 Siaogang Precinct	{ 發生數 No. Known 破獲數 No. Cleared 嫌疑犯 Offenders	-	-	-	-	-	-
楠梓分局 Nanzih Precinct	{ 發生數 No. Known 破獲數 No. Cleared 嫌疑犯 Offenders	1	-	-	-	-	-
鳳山分局 Fongshan Precinct	{ 發生數 No. Known 破獲數 No. Cleared 嫌疑犯 Offenders	-	-	-	-	-	-
仁武分局 Renwu Precinct	{ 發生數 No. Known 破獲數 No. Cleared 嫌疑犯 Offenders	-	-	-	-	-	-
岡山分局 Gangshan Precinct	{ 發生數 No. Known 破獲數 No. Cleared 嫌疑犯 Offenders	1	1	-	-	-	-
林園分局 Linyuan Precinct	{ 發生數 No. Known 破獲數 No. Cleared 嫌疑犯 Offenders	1	1	-	1	-	-
湖內分局 Hunei Precinct	{ 發生數 No. Known 破獲數 No. Cleared 嫌疑犯 Offenders	-	-	-	-	-	-
旗山分局 Cishan Precinct	{ 發生數 No. Known 破獲數 No. Cleared 嫌疑犯 Offenders	-	1	-	-	-	-
六龜分局 Liouguei Precinct	{ 發生數 No. Known 破獲數 No. Cleared 嫌疑犯 Offenders	-	2	-	-	-	-
旗山分局 Cishan Precinct	{ 發生數 No. Known 破獲數 No. Cleared 嫌疑犯 Offenders	-	-	-	-	-	-
六龜分局 Liouguei Precinct	{ 發生數 No. Known 破獲數 No. Cleared 嫌疑犯 Offenders	-	-	-	-	-	-

Table 7、Criminal Offenses, Clearance, and Offenses Known
to the Police in Kaohsiung (cont. End)

Unit : case, person

偽證 Bearing False Witness	誣告 Malicious Accusation	湮滅證據 Destruc- tion of Evidence	瀆職 Malfeas- ance in Office	脫逃 Escape	藏匿頂替 Conceal- ment & Replace- ment	違反槍砲 彈藥刀械 管理條例 Controlling Guns, Ammunition& Knives Act	違反就業 服務法 Against Employment- Service Act	其 他 others	暴力犯罪 Violent Crime
-	2	-	-	-	-	6	-	52	8
-	1	-	-	-	-	6	-	28	6
-	1	-	-	-	-	3	-	44	6
1	3	-	1	-	-	3	-	37	15
2	2	-	-	-	-	4	-	33	13
4	3	-	-	-	-	4	-	47	11
-	2	-	-	-	-	14	-	46	26
1	2	-	-	-	-	8	-	45	25
1	2	-	-	-	-	8	-	56	24
-	-	-	-	-	-	12	-	40	12
-	-	-	-	-	-	3	-	25	10
-	-	-	-	-	-	3	-	50	6
1	4	-	1	-	-	24	-	63	12
-	3	-	1	-	-	10	-	50	13
-	3	-	1	-	-	13	-	56	13
-	1	-	-	-	-	16	-	17	15
-	-	-	-	-	-	4	-	16	10
-	-	-	-	-	-	4	-	42	19
-	3	-	2	-	-	3	-	27	11
-	3	-	2	-	-	4	-	36	10
-	3	-	2	-	-	1	-	39	22
-	4	-	-	-	-	18	-	21	9
-	4	-	-	-	-	8	-	17	9
-	3	-	-	-	-	8	-	20	11
-	-	-	-	-	-	10	-	7	1
-	-	-	-	-	-	7	-	9	1
-	-	-	-	-	-	7	-	13	1

表8、高雄市政府警察局處理刑事案件嫌疑犯人數—按職業別

單位：人

		總計 Total	民意代表、行政 主管、企業主管 及經理人員 Legislators, Government Administrators, Business Executives & Managers	專業人員 Professionals	助理專業人員 及技術員 Associate Professionals & Technicians	事務 工作者 Clerks	服務工作 者及售貨 員 Service Workers
民國95年 2006	計 Total	31,470	1,042	197	284	243	4,542
	男 Male	25,842	873	134	226	142	3,205
	女 Female	5,628	169	63	58	101	1,337
民國96年 2007	計 Total	35,765	942	410	436	193	5,257
	男 Male	29,824	769	179	347	118	3,667
	女 Female	5,941	173	231	89	75	1,590
民國97年 2008	計 Total	34,957	781	637	410	116	4,576
	男 Male	29,132	626	161	330	78	3,296
	女 Female	5,825	155	476	80	38	1,280
民國98年 2009	計 Total	33,863	571	358	401	147	4,628
	男 Male	28,082	481	183	310	97	3,347
	女 Female	5,781	90	175	91	50	1,281
民國99年 2010	計 Total	37,023	623	392	433	151	4,862
	男 Male	30,296	512	264	335	109	3,429
	女 Female	6,727	111	128	98	42	1,433
民國100年 2011	計 Total	36,625	595	204	419	115	5,711
	男 Male	30,033	488	123	324	79	4,136
	女 Female	6,592	107	81	95	36	1,575
民國101年 2012	計 Total	35,361	431	309	435	31	6,610
	男 Male	28,737	363	192	343	12	4,798
	女 Female	6,624	68	117	92	19	1,812
民國102年 2013	計 Total	30,961	443	376	520	53	5,267
	男 Male	25,192	350	263	373	33	3,658
	女 Female	5,769	93	113	147	20	1,609
民國103年 2014	計 Total	32,955	545	452	589	71	5,547
	男 Male	26,746	438	295	423	32	3,826
	女 Female	6,209	107	157	166	39	1,721
民國104年 2015	計 Total	29,795	364	480	537	62	5,433
	男 Male	24,092	294	308	395	26	3,701
	女 Female	5,703	70	172	142	36	1,732

資料來源：根據內政部警政署刑事資訊系統及內政統計年報。

說明：歷年資料已將原高雄市及高雄縣數據加總。

Table 8、Offenders Known to the Police in Kaohsiung — by Occupation

Unit : person

農林漁牧 工作者 Agricultural, Animal Husbandry, Forestry & Fishing Workers	保安工作者 Public Safety Servicemen	技術工營建工 Craft & Related Trades Workers	機械設備操作 工及組裝工 Plant & Machine Operators & Assemblers	學生 Students	運輸工作者及 體力工 Transportation Workers & Related Workers	無職業 Unemployed Persons	其他(不詳) Others (Included Unknown)
568	354	5,442	425	1,269	5,288	11,246	570
547	349	4,984	393	951	5,011	8,572	455
21	5	458	32	318	277	2,674	115
561	334	7,478	935	1,761	6,845	10,203	410
526	332	6,935	887	1,478	6,484	7,747	355
35	2	543	48	283	361	2,456	55
552	300	6,586	982	1,845	7,170	9,837	1,165
523	297	6,190	891	1,548	6,771	7,465	956
29	3	396	91	297	399	2,372	209
559	289	4,267	1,167	1,677	7,002	11,861	936
523	286	3,905	1,086	1,354	6,589	9,140	781
36	3	362	81	323	413	2,721	155
761	256	2,995	1,335	1,717	8,057	12,627	2,814
717	254	2,713	1,268	1,349	7,532	9,507	2,307
44	2	282	67	368	525	3,120	507
672	255	2,524	215	2,283	9,475	11,806	2,351
643	251	2,295	191	1,892	8,813	8,913	1,885
29	4	229	24	391	662	2,893	466
848	328	1,319	149	2,144	9,908	10,124	2,725
745	324	1,192	130	1,733	9,264	7,469	2,172
103	4	127	19	411	644	2,655	553
808	348	2,286	69	1,633	8,788	8,338	2,032
753	345	2,160	68	1,343	8,135	6,149	1,562
55	3	126	1	290	653	2,189	470
696	369	2,554	130	1,479	8,988	9,706	1,829
644	357	2,381	124	1,154	8,382	7,340	1,350
52	12	173	6	325	606	2,366	479
736	383	1,934	107	1,471	8,897	7,478	1,913
679	367	1,801	101	1,172	8,344	5,445	1,459
57	16	133	6	299	553	2,033	454

表9、高雄市政府警察局處理刑事案件嫌疑犯人數—按教育程度別

單位：人

		總計 Grand Total	研究所 Graduate School	大專 University (College)	高中(職) Senior High (Vocational) School
民國95年 2006	計 Total	31,470	50	2,130	11,311
	男 Male	25,842	39	1,675	9,496
	女 Female	5,628	11	455	1,815
民國96年 2007	計 Total	35,765	49	2,337	12,914
	男 Male	29,824	39	1,835	11,023
	女 Female	5,941	10	502	1,891
民國97年 2008	計 Total	34,957	38	2,286	11,538
	男 Male	29,132	32	1,826	9,894
	女 Female	5,825	6	460	1,644
民國98年 2009	計 Total	33,863	51	2,073	10,350
	男 Male	28,082	33	1,610	8,784
	女 Female	5,781	18	463	1,566
民國99年 2010	計 Total	37,023	135	2,647	20,658
	男 Male	30,296	109	2,037	17,073
	女 Female	6,727	26	610	3,585
民國100年 2011	計 Total	36,625	134	2,649	21,536
	男 Male	30,033	108	2,034	17,753
	女 Female	6,592	26	615	3,783
民國101年 2012	計 Total	35,361	172	2,806	21,396
	男 Male	28,737	127	2,113	17,448
	女 Female	6,624	45	693	3,948
民國102年 2013	計 Total	30,961	144	2,752	18,937
	男 Male	25,192	113	2,054	15,504
	女 Female	5,769	31	698	3,433
民國103年 2014	計 Total	32,955	179	3,044	18,420
	男 Male	26,746	143	2,202	15,019
	女 Female	6,209	36	842	3,401
民國104年 2015	計 Total	29,795	174	2,919	18,491
	男 Male	24,092	129	2,078	15,106
	女 Female	5,703	45	841	3,385

資料來源：根據內政部警政署刑事資訊系統。

說明：歷年資料已將原高雄市及高雄縣數據加總。

Table 9、Offenders Known to the Police in Kaohsiung — by Education

Unit : person

國中 Junior High School	國小 Primary School	自修 Self- Education	不識字 Illiterate	其他(含不詳) Others (Included Unknown)
14,288	3,104	70	351	166
11,738	2,509	61	226	98
2,550	595	9	125	68
16,747	3,235	84	253	146
13,936	2,660	72	164	95
2,811	575	12	89	51
16,997	3,290	65	613	130
14,214	2,608	53	415	90
2,783	682	12	198	40
16,974	3,147	86	228	954
14,172	2,507	61	142	773
2,802	640	25	86	181
9,018	2,979	39	375	1,172
7,657	2,246	23	156	995
1,361	733	16	219	177
8,072	2,228	10	237	1,759
6,864	1,692	5	115	1,462
1,208	536	5	122	297
7,728	1,889	9	232	1,129
6,556	1,424	5	113	951
1,172	465	4	119	178
7,005	1,735	8	182	198
5,962	1,305	3	92	159
1,043	430	5	90	39
8,777	2,051	9	269	206
7,544	1,567	3	109	159
1,233	484	6	160	47
6,316	1,587	5	178	125
5,396	1,218	5	72	88
920	369	-	106	37

(六)、兒童及少年

表10、高雄市政府警察局處理刑事案件兒童及少年
嫌疑犯人數—按刑案別

單位：人

年(月)別 Year(Month)	合計 Total	竊盜 Larceny	傷害 Injury	毀棄損壞 Destruction & Damage	贓物 Stolen Property	恐嚇取財 Intimi- -dation
民國95年 2006	1,184	441	84	10	3	19
民國96年 2007	1,495	443	164	3	5	23
民國97年 2008	1,702	449	107	6	3	18
民國98年 2009	1,601	466	183	20	3	21
民國99年 2010	1,761	546	171	17	1	16
民國100年 2011	2,166	548	385	26	7	47
民國101年 2012	1,945	535	370	43	-	38
民國102年 2013	1,493	412	274	28	8	26
民國103年 2014	1,266	406	179	17	5	15
民國104年 2015	1,291	366	149	4	5	12
1月 Jan.	50	5	4	-	-	-
2月 Feb.	162	92	-	-	2	-
3月 Mar.	69	20	12	-	1	1
4月 Apr.	88	29	8	-	1	-
5月 May	83	17	9	-	-	3
6月 June	114	10	21	1	-	-
7月 July	144	33	21	-	-	1
8月 Aug.	201	48	24	-	-	1
9月 Sept.	118	32	9	2	-	2
10月 Oct.	86	32	4	1	-	4
11月 Nov.	94	26	18	-	1	-
12月 Dec.	82	22	19	-	-	-

資料來源：內政部警政署、本局少年警察隊。

說明：(1)歷年資料已將原高雄市及高雄縣嫌疑犯人數加總。

(2)本表妨害風化數據含括妨害性自主罪。

(VI)、Young Child and Juvenile

Table10、Young Child and Juvenile Criminals Known to the Police
in Kaohsiung— by Classification

Unit : person

詐欺 Fraud	強盜搶奪 Robbery & Forceful Taking	妨害電腦 使用 Impairment to Use of Computers	違反兒少 性交易 Against Sex- Trade Law for Children & Teenagers	妨害風化 Obscenity	殺人 Homicide	違反毒品 危害防治 條例 Against Narcotics Act	違反 著作權 Offence of Copyright Law	其他 Others
31	47	4	92	48	39	70	2	294
52	28	7	250	100	33	91	3	293
36	33	6	163	357	31	74	1	418
56	35	7	33	172	24	136	2	443
34	19	7	21	183	43	240	9	454
43	12	8	42	154	63	201	10	621
77	7	2	23	107	20	118	21	598
57	24	3	12	68	21	130	8	422
82	3	2	24	57	3	100	11	362
78	5	3	16	63	2	140	5	443
5	2	-	1	5	-	1	1	26
1	1	-	3	3	-	18	-	42
14	-	-	-	2	-	5	-	14
3	-	-	-	16	-	11	-	20
4	-	1	-	4	-	14	-	31
6	-	-	-	3	-	6	-	67
18	-	-	5	3	-	16	-	47
5	-	-	5	10	-	44	-	64
11	-	-	-	3	2	9	2	46
4	2	1	-	7	-	5	1	25
2	-	-	1	4	-	3	-	39
5	-	1	1	3	-	8	1	22

表11、高雄市政府警察局處理刑事案件兒童及少年
嫌疑犯人數—按年齡別

單位：人

年(月)別 Year(Month)	總計 Grand Total			未滿10歲 Under 10 Years		10歲 10 Years		11歲 11 Years	
	計 Total	男 Male	女 Female	男 Male	女 Female	男 Male	女 Female	男 Male	女 Female
民國95年 2006	1,184	916	268	7	-	7	1	18	-
民國96年 2007	1,495	1,237	258	17	-	13	1	23	7
民國97年 2008	1,702	1,432	270	14	2	7	4	21	2
民國98年 2009	1,601	1,316	285	12	-	7	2	25	6
民國99年 2010	1,761	1,414	347	13	6	9	2	19	9
民國100年 2011	2,166	1,846	320	10	1	14	2	18	4
民國101年 2012	1,945	1,635	310	10	1	18	-	34	3
民國102年 2013	1,493	1,285	208	10	1	14	-	13	4
民國103年 2014	1,266	1,032	234	6	2	19	4	30	5
民國104年 2015	1,291	1,086	205	6	1	15	5	9	4
1月 Jan.	50	42	8	2	-	1	-	2	-
2月 Feb.	162	138	24	1	1	1	-	-	-
3月 Mar.	69	58	11	-	-	-	-	-	-
4月 Apr.	88	79	9	1	-	2	-	3	-
5月 May	83	59	24	1	-	1	1	1	1
6月 June	114	96	18	-	-	1	1	-	-
7月 July	144	128	16	-	-	3	-	-	-
8月 Aug.	201	170	31	-	-	1	1	1	1
9月 Sept.	118	93	25	-	-	-	-	-	1
10月 Oct.	86	65	21	-	-	-	2	-	1
11月 Nov.	94	85	9	1	-	2	-	1	-
12月 Dec.	82	73	9	-	-	3	-	1	-

資料來源：內政部警政署、本局少年警察隊。

說明：歷年資料已將原高雄市及高雄縣嫌疑犯人數加總。

Table 11、Young Child and Juvenile Criminals Known to the Police
in Kaohsiung— by Age

Unit : person

12歲 12 Years		13歲 13 Years		14歲 14 Years		15歲 15 Years		16歲 16 Years		17至未滿18歲 17- under 18 Years	
男 Male	女 Female	男 Male	女 Female	男 Male	女 Female	男 Male	女 Female	男 Male	女 Female	男 Male	女 Female
34	19	86	21	130	44	146	46	242	58	246	79
52	9	122	26	192	45	241	46	283	56	294	68
56	19	147	32	268	48	273	37	305	72	341	54
37	10	146	20	176	48	248	56	320	63	345	80
56	14	143	29	205	75	277	69	334	72	358	71
77	19	188	36	352	55	360	50	386	67	441	86
90	24	223	31	263	61	284	48	332	69	381	73
76	9	139	27	198	32	200	37	303	45	332	53
63	12	110	34	188	30	163	36	186	53	267	58
47	16	98	18	159	32	210	32	242	45	300	52
4	1	1	1	4	1	4	1	6	-	18	4
7	-	24	3	28	7	19	4	24	4	34	5
1	1	2	1	4	4	14	-	15	3	22	2
15	3	5	1	13	1	11	-	14	2	15	2
4	1	11	1	4	2	16	4	6	9	15	5
1	1	7	1	12	1	15	4	26	6	34	4
3	-	11	-	16	6	23	4	42	3	30	3
3	1	16	3	27	3	49	5	31	7	42	10
3	3	5	2	13	1	17	6	25	8	30	4
4	4	5	2	3	3	11	1	19	3	23	5
1	-	5	2	16	2	17	3	20	-	22	2
1	1	6	1	19	1	14	-	14	-	15	6

表12、高雄市政府警察局處理刑事案件兒童及少年
嫌疑犯人數—按職業別

單位：人

年(月)別 Year(Month)	民意代表、行政主管、企業主管及經理人 Legislators, Government Administrator s, Business Executives & Managers		專業人員 Professionals		助理專業人員及技術員 Associate Professionals & Technicians		事務工作者 Clerks		服務工作者及售貨員 Service Workers		農林漁牧工作者 Agricultural, Animal Husbandry, Forestry & Fishing Workers	
	男 Male	女 Female	男 Male	女 Female	男 Male	女 Female	男 Male	女 Female	男 Male	女 Female	男 Male	女 Female
民國95年 2006	1	-	-	-	2	-	-	-	23	14	-	-
民國96年 2007	2	-	-	4	-	-	-	-	19	15	1	-
民國97年 2008	1	-	1	2	1	-	-	-	27	11	-	-
民國98年 2009	1	-	1	3	1	-	-	-	22	11	1	-
民國99年 2010	1	-	1	1	2	-	2	-	19	13	3	-
民國100年 2011	-	-	-	-	-	-	-	-	37	29	1	-
民國101年 2012	-	-	1	-	-	-	-	-	39	13	3	-
民國102年 2013	-	-	-	1	1	-	-	-	66	18	3	-
民國103年 2014	-	-	-	-	-	-	-	1	38	14	-	-
民國104年 2015	-	-	1	-	2	-	-	-	66	19	1	-
1月 Jan.	-	-	-	-	-	-	-	-	1	-	-	-
2月 Feb.	-	-	-	-	-	-	-	-	4	2	-	-
3月 Mar.	-	-	-	-	-	-	-	-	5	-	-	-
4月 Apr.	-	-	-	-	1	-	-	-	6	2	-	-
5月 May	-	-	-	-	-	-	-	-	2	-	-	-
6月 June	-	-	-	-	-	-	-	-	4	4	-	-
7月 July	-	-	-	-	-	-	-	-	11	4	-	-
8月 Aug.	-	-	-	-	-	-	-	-	10	4	-	-
9月 Sept.	-	-	-	-	-	-	-	-	4	-	1	-
10月 Oct.	-	-	-	-	-	-	-	-	5	2	-	-
11月 Nov.	-	-	1	-	-	-	-	-	10	1	-	-
12月 Dec.	-	-	-	-	1	-	-	-	4	-	-	-

資料來源：內政部警政署、本局少年警察隊。

說明：歷年資料已將原高雄市及高雄縣嫌疑犯人數加總。

Table12、Young Child and Juvenile Criminals Known to the Police
in Kaohsiung— by Occupation

Unit : person

保安工作者 Public Safety Servicemen		技術工營建工 Craft & Related Trades Workers		機械設備操作工 及組裝工 Plant & Machine Operators & Assemblers		學生 Students		運輸工作者 及體力工 Transportation Workers & Related Workers		無職業 Unemployed Persons		其他(不詳) Others (Included Unknown)	
男 Male	女 Female	男 Male	女 Female	男 Male	女 Female	男 Male	女 Female	男 Male	女 Female	男 Male	女 Female	男 Male	女 Female
1	-	44	4	3	1	580	185	37	1	212	62	12	2
3	-	78	11	11	-	901	171	51	2	157	53	14	2
2	-	77	3	10	1	1,053	185	50	4	171	57	39	7
1	-	45	6	3	-	942	194	58	3	236	64	5	4
1	-	21	-	10	-	955	251	75	-	250	72	74	10
1	-	22	1	4	1	1,406	235	96	4	251	45	28	5
9	-	12	-	-	-	1,263	240	99	6	180	41	29	10
2	-	27	1	-	-	900	146	93	8	166	34	27	1
4	-	22	2	2	-	748	167	59	4	142	42	17	4
1	-	24	-	1	-	741	154	86	3	138	26	25	3
-	-	-	-	-	-	33	5	3	-	3	3	2	-
-	-	1	-	-	-	93	12	7	2	29	7	4	1
-	-	-	-	-	-	40	9	7	-	4	2	2	-
-	-	-	-	-	-	59	7	7	-	5	-	1	-
-	-	-	-	1	-	44	24	4	-	6	-	2	-
-	-	3	-	-	-	58	12	17	-	13	2	1	-
-	-	1	-	-	-	80	11	10	-	24	1	2	-
-	-	8	-	-	-	111	21	10	-	29	5	2	1
1	-	2	-	-	-	74	20	4	1	6	4	1	-
-	-	5	-	-	-	42	19	2	-	9	-	2	-
-	-	4	-	-	-	52	7	10	-	4	1	4	-
-	-	-	-	-	-	55	7	5	-	6	1	2	1

表13、高雄市政府警察局處理刑事案件兒童及少年
嫌疑犯人數—按教育程度別

單位：人

年(月)別 Year(Month)	大專以上 College & Graduate School		高中(職) Senior High (Vocational) School		國中 Junior High School	
	男 Male	女 Female	男 Male	女 Female	男 Male	女 Female
民國95年 2006	28	11	424	123	420	130
民國96年 2007	33	12	555	118	579	122
民國97年 2008	50	14	632	100	661	136
民國98年 2009	38	6	618	132	605	139
民國99年 2010	27	9	633	147	669	165
民國100年 2011	33	8	834	144	898	147
民國101年 2012	43	8	730	133	765	154
民國102年 2013	31	10	563	92	632	102
民國103年 2014	16	6	405	114	533	100
民國104年 2015	13	10	537	91	487	91
1月 Jan.	-	-	24	3	12	5
2月 Feb.	1	-	56	7	79	16
3月 Mar.	3	-	33	4	22	7
4月 Apr.	1	-	25	4	45	5
5月 May	-	3	23	13	31	5
6月 June	-	-	47	12	45	4
7月 July	1	1	66	4	54	11
8月 Aug.	1	1	95	14	69	13
9月 Sept.	4	2	57	13	30	8
10月 Oct.	1	2	40	7	23	10
11月 Nov.	-	-	41	4	41	5
12月 Dec.	1	1	30	6	36	2

資料來源：內政部警政署、本局少年警察隊。

說明：歷年資料已將原高雄市及高雄縣嫌疑犯人數加總。

Table13、Young Child and Juvenile Criminals Known to the Police
in Kaohsiung— by Education

Unit : person

小學 Primary School		自修 Self- Education		不識字 Illiteracy		其他 Others	
男 Male	女 Female	男 Male	女 Female	男 Male	女 Female	男 Male	女 Female
43	5	-	-	-	-	-	-
63	6	-	-	-	-	7	-
68	16	-	-	-	-	21	4
51	7	-	-	1	-	3	1
73	22	-	-	-	-	12	4
73	16	-	-	-	-	8	5
92	13	-	-	-	-	5	2
55	4	-	-	-	-	4	-
77	14	-	-	-	-	1	-
47	12	-	-	-	-	2	1
4	-	-	-	-	-	2	-
2	1	-	-	-	-	-	-
-	-	-	-	-	-	-	-
8	-	-	-	-	-	-	-
5	3	-	-	-	-	-	-
4	2	-	-	-	-	-	-
7	-	-	-	-	-	-	-
5	2	-	-	-	-	-	1
2	2	-	-	-	-	-	-
1	2	-	-	-	-	-	-
3	-	-	-	-	-	-	-
6	-	-	-	-	-	-	-

(七)、經濟及違反社秩法案件

表14、高雄市查獲經濟案件統計

單位：件、新台幣元

	總計 Grand Total		違反金融 Against Finance Acts	
	件數 case	金額 Amount	件數 case	金額 Amount
民國95年 2006	1,061	908,542,870	194	222,363,235
民國96年 2007	1,051	1,922,298,939	232	242,707,852
民國97年 2008	798	725,457,584	181	206,051,732
民國98年 2009	759	1,258,467,570	228	309,428,300
民國99年 2010	610	602,180,526	207	180,470,000
民國100年 2011	542	775,112,363	200	418,213,321
民國101年 2012	564	2,013,689,146	182	300,266,991
民國102年 2013	517	944,577,998	198	255,629,400
民國103年 2014	573	974,156,939	141	585,757,141
民國104年 2015	473	419,883,311	156	306,315,496
1月 Jan.	23	19,630,795	7	13,711,093
2月 Feb.	30	80,341,108	11	79,098,905
3月 Mar.	55	70,788,217	8	36,407,075
4月 Apr.	61	40,482,411	29	26,396,923
5月 May	40	51,245,866	4	45,200,000
6月 June	57	41,749,880	25	17,245,000
7月 July	40	3,666,196	2	60,000
8月 Aug.	11	5,175,280	6	4,647,000
9月 Sept.	46	15,675,699	16	9,200,000
10月 Oct.	36	28,757,584	12	22,741,500
11月 Nov.	46	44,663,000	27	41,728,000
12月 Dec.	28	17,707,275	9	9,880,000

資料來源：本局刑事警察大隊及內政部警政署刑事資訊系統。

說明：歷年資料已將原高雄市及高雄縣案件數及人數加總。

(VII) Economic Security Cases and Offenses Against the Law of Maintaining Public Order in Kaohsiung

Table 14、Discovered Economic Frauds in Kaohsiung

Unit : case, NT\$

走私 Smuggling		侵害智慧財產權 Infringement of Intellectual Property rights		其他 Others	
件數 case	金額 Amount	件數 case	金額 Amount	件數 case	金額 Amount
151	77,648,394	533	555,152,796	183	53,378,445
164	74,333,203	514	562,605,733	141	1,042,652,151
84	33,032,418	417	447,583,840	116	38,789,594
70	106,945,801	349	804,559,270	112	37,534,199
49	53,716,971	292	361,080,915	62	6,912,640
38	100,707,099	207	241,208,580	97	14,983,363
63	54,015,151	262	1,620,370,722	57	39,036,282
68	93,897,810	199	571,086,319	52	23,964,469
38	44,065,810	340	205,880,055	54	138,453,933
40	37,234,973	238	48,659,172	39	27,673,670
2	1,564,052	12	4,355,650	2	-
4	663,600	6	469,000	9	109,603
2	463,077	39	7,184,738	6	26,733,327
9	3,476,258	19	10,534,430	4	74,800
7	24,388	29	6,021,478	-	-
8	22,714,000	16	1,725,890	8	64,990
1	960	35	3,305,236	2	300,000
2	3,780	3	524,500	-	-
3	2,994,749	25	3,090,000	2	390,950
-	312,834	21	5,703,250	3	-
-	-	17	2,935,000	2	-
2	5,017,275	16	2,810,000	1	-

表15、高雄市查獲違反社會秩序維護法案件

單位：件、人

年及月別 Year and Month		總 計 Total		妨害安寧秩序 Interfering with Peace & Order	
		件數 case	人數 Person	件數 case	人數 Person
民國95年	2006	1,660	2,124	787	775
民國96年	2007	1,577	1,915	785	745
民國97年	2008	1,486	1,841	706	681
民國98年	2009	1,104	1,289	638	666
民國99年	2010	1,216	1,517	637	696
民國100年	2011	1,083	1,526	589	631
民國101年	2012	1,406	2,116	599	605
民國102年	2013	1,481	2,336	513	578
民國103年	2014	1,063	2,234	415	442
民國104年	2015	760	2,821	231	253
1月	Jan.	47	240	6	8
2月	Feb.	167	398	105	109
3月	Mar.	73	184	20	23
4月	Apr.	49	162	7	7
5月	May	47	186	4	4
6月	June	52	216	8	8
7月	July	56	313	18	18
8月	Aug.	52	248	10	10
9月	Sept.	58	242	16	21
10月	Oct.	58	205	14	18
11月	Nov.	66	249	16	16
12月	Dec.	35	178	7	11

資料來源：內政部警政署、本局刑事警察大隊。

說 明：歷年資料已將原高雄市及高雄縣案件數及人數加總。

Table 15、Offenses Against the Law of Maintaining Public Order
in Kaohsiung

Unit : case, person

妨害善良風俗 Against Morals		妨害公務 Interfering with Public Functions		妨害他人身體財產 Against Others' Bodies or Properties	
件數 case	人數 Person	件數 case	人數 Person	件數 case	人數 Person
864	1,339	5	5	4	5
787	1,159	-	-	5	11
771	1,151	5	5	4	4
456	613	8	8	2	2
574	816	1	1	4	4
479	873	4	4	11	18
795	1,499	3	3	9	9
961	1,750	1	1	6	7
636	1,780	4	4	8	8
521	2,552	2	2	6	14
41	232	-	-	-	-
59	286	-	-	3	3
52	160	-	-	1	1
42	155	-	-	-	-
43	182	-	-	-	-
43	200	-	-	1	8
38	295	-	-	-	-
42	238	-	-	-	-
41	220	1	1	-	-
44	187	-	-	-	-
49	232	1	1	-	-
27	165	-	-	1	2

(八)、交通

表16、高雄市道路交通事故件數—按肇事車種別

單位：件

年及分局別 Year & Police Precinct	肇事件數 Cases of Accidents	肇事機動車輛種類 Accidents Related Vehicles		
		計 Total	大貨車 Semi-Truck	小貨車 Small Truck
民國95年 2006	344	344	44	28
民國96年 2007	277	277	25	26
民國97年 2008	239	239	15	21
民國98年 2009	240	240	22	16
民國99年 2010	225	225	26	17
民國100年 2011	241	241	20	22
民國101年 2012	246	246	24	15
民國102年 2013	221	221	37	10
民國103年 2014	222	222	23	15
民國104年 2015	173	173	19	12
新興分局 Sinsing Precinct	4	4	-	-
苓雅分局 Lingya Precinct	6	6	1	-
三民一分局 Sanmin 1st Precinct	3	3	-	1
三民二分局 Sanmin 2nd Precinct	6	6	-	1
左營分局 Zuoying Precinct	8	8	-	1
前鎮分局 Cianjhen Precinct	9	9	3	-
鼓山分局 Gushan Precinct	5	5	-	-
鹽埕分局 Yancheng Precinct	1	1	-	-
小港分局 Siaogang Precinct	9	9	4	-
楠梓分局 Nanzih Precinct	9	9	-	-
鳳山分局 Fongshan Precinct	16	16	3	2
仁武分局 Renwu Precinct	21	21	2	1
岡山分局 Ganshan Precinct	25	25	3	1
林園分局 Linyuan Precinct	22	22	-	-
湖內分局 Hunei Precinct	17	17	3	2
旗山分局 Cishan Precinct	11	11	-	2
六龜分局 Liouguei Precinct	1	1	-	1

資料來源：內政部警政署、本局交通警察大隊。

說明：(1)歷年資料已將原高雄市及高雄縣發生件數及人數加總。

(2)本統計數據含括A1類交通事故。

(VIII) 、Transportation

Table 16 、Numbers of Traffic Accidents in Kaohsiung
— by Related Vehicles

Unit : cases

肇事機動車輛種類 Accidents Related Vehicles						
大客車 Bus	營業小客車 Business Small Passenger Vehicle	自用小客車 Private Small Passenger Vehicle	特種車 Specially Constructed Vehicle	機車 Motorcycle	自行車 Bicycal	其他 Others
4	3	70	-	166	...	29
2	2	61	-	131	...	30
2	2	58	1	122	...	18
5	4	55	-	117	...	21
1	1	39	-	119	...	22
-	2	46	-	126	7	18
4	6	47	1	132	2	15
2	2	48	-	97	11	14
1	4	52	1	102	8	16
2	5	34	-	80	6	15
-	-	3	-	1	-	-
-	-	3	-	2	-	-
-	-	1	-	1	-	-
-	-	1	-	2	-	2
-	1	2	-	3	-	1
-	1	1	-	4	-	-
-	-	2	-	1	1	1
-	1	-	-	-	-	-
1	-	-	-	3	-	1
1	-	-	-	4	-	4
-	1	3	-	6	-	1
-	1	3	-	14	-	-
-	-	5	-	13	2	1
-	-	6	-	13	1	2
-	-	2	-	9	1	-
-	-	2	-	4	1	2
-	-	-	-	-	-	-

說明：(3)自100年起為提高填表人員填報確度，將原「機踏車」欄位修改為「機車」欄項；另為業務需要，增列「自行車」統計欄項。

表17、高雄市道路交通事故件數—按肇事原因別
及死傷人數

單位：件、人

年及分局別 Year & Police Precinct	肇 事 原 因 Causes		
	計 Total	駕駛人過失 Fault of Driver	機件故障 Machines Failure
民國95年 2006	344	330	-
民國96年 2007	277	260	-
民國97年 2008	239	230	-
民國98年 2009	240	228	1
民國99年 2010	225	212	1
民國100年 2011	241	225	1
民國101年 2012	246	232	-
民國102年 2013	221	206	1
民國103年 2014	222	201	5
民國104年 2015	173	160	-
新興分局 Sinsing Precinct	4	4	-
苓雅分局 Lingya Precinct	6	6	-
三民一分局 Sanmin 1st Precinct	3	3	-
三民二分局 Sanmin 2nd Precinct	6	4	-
左營分局 Zuoying Precinct	8	7	-
前鎮分局 Cianjhen Precinct	9	9	-
鼓山分局 Gushan Precinct	5	4	-
鹽埕分局 Yancheng Precinct	1	1	-
小港分局 Siaogang Precinct	9	9	-
楠梓分局 Nanzih Precinct	9	6	-
鳳山分局 Fongshan Precinct	16	15	-
仁武分局 Renwu Precinct	21	21	-
岡山分局 Ganshan Precinct	25	24	-
林園分局 Linyuan Precinct	22	20	-
湖內分局 Hunei Precinct	17	17	-
旗山分局 Cishan Precinct	11	9	-
六龜分局 Liouguei Precinct	1	1	-

資料來源：內政部警政署、本局交通警察大隊。

說 明：(1)歷年資料已將原高雄市及高雄縣發生件數及人數加總。

(2)本統計數據含括A1類交通事故。

Table 17、Numbers of Traffic Accidents in Kaohsiung
— by Causes & Injuries

Unit : case, person

肇 事 原 因 Causes			死 傷 人 數 Casualties		
行人(或乘客) 過失 Pedestrians Faults	交通管制(設施) 缺陷 Defect of Traffic Control	其 他 Others	計 Total	死 亡 Deaths	受 傷 Injuries
13	-	1	460	354	106
17	-	-	383	285	98
9	-	-	335	244	91
11	-	-	323	243	80
12	-	-	306	237	69
12	-	3	373	251	122
14	-	-	351	251	100
14	-	-	305	228	77
15	-	1	315	226	89
13	-	-	245	175	70
-	-	-	6	4	2
-	-	-	7	6	1
-	-	-	5	3	2
2	-	-	9	6	3
1	-	-	12	8	4
-	-	-	9	9	-
1	-	-	6	5	1
-	-	-	1	1	-
-	-	-	11	9	2
3	-	-	10	9	1
1	-	-	22	17	5
-	-	-	30	22	8
1	-	-	39	25	14
2	-	-	35	22	13
-	-	-	25	17	8
2	-	-	17	11	6
-	-	-	1	1	-

表18、高雄市道路交通事故件數—按肇事場所別

單位：件

年及分局別 Year & Police Precinct	總計 Grand Total	道路類別 Highway Type		
		國道 National Highway	省道 Provincial Highway	縣鄉道 County & District Road
民國95年 2006	344	-	77	96
民國96年 2007	277	-	43	77
民國97年 2008	239	-	59	57
民國98年 2009	240	-	52	50
民國99年 2010	225	-	47	43
民國100年 2011	241	-	-	-
民國101年 2012	246	-	-	-
民國102年 2013	221	-	-	-
民國103年 2014	222	-	-	-
民國104年 2015	173	-	-	-
新興分局 Sinsing Precinct	4	-	-	-
苓雅分局 Lingya Precinct	6	-	-	-
三民一分局 Sanmin 1st Precinct	3	-	-	-
三民二分局 Sanmin 2nd Precinct	6	-	-	-
左營分局 Zuoying Precinct	8	-	-	-
前鎮分局 Cianjhen Precinct	9	-	-	-
鼓山分局 Gushan Precinct	5	-	-	-
鹽埕分局 Yancheng Precinct	1	-	-	-
小港分局 Siaogang Precinct	9	-	-	-
楠梓分局 Nanzih Precinct	9	-	-	-
鳳山分局 Fongshan Precinct	16	-	-	-
仁武分局 Renwu Precinct	21	-	-	-
岡山分局 Ganshan Precinct	25	-	-	-
林園分局 Linyuan Precinct	22	-	-	-
湖內分局 Hunei Precinct	17	-	-	-
旗山分局 Cishan Precinct	11	-	-	-
六龜分局 Liouguei Precinct	1	-	-	-

資料來源：內政部警政署、本局交通警察大隊。

說明：(1)本統計數據含括A1類交通事故。

Table 18、Numbers of Traffic Accidents in Kaohsiung
— by Highway Type & Road Type

Unit : case

道路類別 Highway Type				道路型態 Road Type	
市區道 Urban Road	村里道 Village Road	專用道 Private Road	其他 Others	平交道 Railroad Crossing	交岔路 Crossroad
118	40	3	10	-	137
105	44	3	5	-	115
90	31	-	2	-	102
98	32	-	8	-	97
96	36	-	3	-	96
240	1	-	-	-	93
246	-	-	-	-	93
221	-	-	-	-	102
222	-	-	-	-	89
173	-	-	-	-	86
4	-	-	-	-	3
6	-	-	-	-	5
3	-	-	-	-	1
6	-	-	-	-	3
8	-	-	-	-	5
9	-	-	-	-	6
5	-	-	-	-	3
1	-	-	-	-	1
9	-	-	-	-	5
9	-	-	-	-	5
16	-	-	-	-	9
21	-	-	-	-	6
25	-	-	-	-	9
22	-	-	-	-	13
17	-	-	-	-	8
11	-	-	-	-	4
1	-	-	-	-	-

說明：(2)歷年資料已將原高雄市及高雄縣發生件數加總。

表18、高雄市道路交通事故件數—按肇事場所別(續)

單位：件

年及分局別 Year & Police Precinct		道路型態 Road Type			
		單路部分 Single Road			
		計 Total	地下道 或隧道 Underground Passage & Tunnel	橋樑 Bridge	高架道路 Elevated Road
民國95年	2006	207	2	5	1
民國96年	2007	162	-	12	-
民國97年	2008	137	2	9	1
民國98年	2009	143	-	4	-
民國99年	2010	129	1	5	1
民國100年	2011	148	1	4	1
民國101年	2012	153	1	8	-
民國102年	2013	119	-	6	-
民國103年	2014	133	-	3	-
民國104年	2015	87	-	4	-
新興分局	Sinsing Precinct	1	-	-	-
苓雅分局	Lingya Precinct	1	-	-	-
三民一分局	Sanmin 1st Precinct	2	-	-	-
三民二分局	Sanmin 2nd Precinct	3	-	-	-
左營分局	Zuoying Precinct	3	-	1	-
前鎮分局	Cianjhen Precinct	3	-	-	-
鼓山分局	Gushan Precinct	2	-	-	-
鹽埕分局	Yancheng Precinct	-	-	-	-
小港分局	Siaogang Precinct	4	-	-	-
楠梓分局	Nanzih Precinct	4	-	-	-
鳳山分局	Fongshan Precinct	7	-	-	-
仁武分局	Renwu Precinct	15	-	-	-
岡山分局	Ganshan Precinct	16	-	2	-
林園分局	Linyuan Precinct	9	-	-	-
湖內分局	Hunei Precinct	9	-	1	-
旗山分局	Cishan Precinct	7	-	-	-
六龜分局	Liouguei Precinct	1	-	-	-

資料來源：內政部警政署、本局交通警察大隊。

說明：(1)本統計數據含括A1類交通事故。

Table 18、Numbers of Traffic Accidents in Kaohsiung
— by Highway Type & Road Type(Cont.)

Unit : case

道 路 型 態 Road Type						
單 路 部 分 Single Road					圓 環 Circle Wreath	廣 場 Square
彎 曲 路 及 附 近 Curve Road & Near Curve Road	坡 路 Slope Road	巷 弄 Lane	直 路 Straight Roadways	其 他 Others		
15	4	1	176	3	-	-
10	2	1	136	1	-	-
16	-	2	107	-	-	-
17	2	1	114	5	-	-
11	-	1	109	1	-	-
17	2	2	121	-	-	-
11	1	6	126	-	-	-
13	2	1	96	1	-	-
12	1	1	115	1	-	-
13	-	-	69	1	-	-
-	-	-	1	-	-	-
-	-	-	1	-	-	-
-	-	-	2	-	-	-
-	-	-	3	-	-	-
-	-	-	2	-	-	-
-	-	-	2	1	-	-
-	-	-	2	-	-	-
-	-	-	-	-	-	-
-	-	-	4	-	-	-
-	-	-	4	-	-	-
-	-	-	7	-	-	-
7	-	-	8	-	-	-
3	-	-	11	-	-	-
1	-	-	8	-	-	-
1	-	-	7	-	-	-
1	-	-	6	-	-	-
-	-	-	1	-	-	-

說 明：(2)歷年資料已將原高雄市及高雄縣發生件數加總。

表19、高雄市道路交通事故件數—按肇事時間別

單位：件

年及分局別 Year & Police Precinct	總計 Grand Total	0~2時 0~2 o'clock	2~4時 2~4 o'clock	4~6時 4~6 o'clock	6~8時 6~8 o'clock
民國95年 2006	344	23	14	38	33
民國96年 2007	277	22	17	23	20
民國97年 2008	239	20	9	19	21
民國98年 2009	240	14	17	21	23
民國99年 2010	225	19	15	21	20
民國100年 2011	241	17	13	21	16
民國101年 2012	246	10	13	21	29
民國102年 2013	221	20	9	16	22
民國103年 2014	222	12	12	22	21
民國104年 2015	173	8	7	19	18
新興分局 Sinsing Precinct	4	-	-	3	1
苓雅分局 Lingya Precinct	6	-	-	1	-
三民一分局 Sanmin 1st Precinct	3	-	1	-	1
三民二分局 Sanmin 2nd Precinct	6	-	-	1	-
左營分局 Zuoying Precinct	8	1	1	-	-
前鎮分局 Cianjhen Precinct	9	-	-	1	-
鼓山分局 Gushan Precinct	5	-	-	1	1
鹽埕分局 Yancheng Precinct	1	-	-	-	-
小港分局 Siaogang Precinct	9	-	-	1	2
楠梓分局 Nanzih Precinct	9	-	2	2	-
鳳山分局 Fongshan Precinct	16	-	1	1	3
仁武分局 Renwu Precinct	21	2	1	1	1
岡山分局 Ganshan Precinct	25	1	-	2	4
林園分局 Linyuan Precinct	22	1	1	2	4
湖內分局 Hunei Precinct	17	3	-	1	-
旗山分局 Cishan Precinct	11	-	-	2	1
六龜分局 Liouguei Precinct	1	-	-	-	-

資料來源：內政部警政署、本局交通警察大隊。

說明：(1)本統計數據含括A1類交通事故。

Table 19、Numbers of Traffic Accidents in Kaohsiung
— by Happened Time

Unit : case

8~10時 8-10 o'clock	10~12時 10-12 o'clock	12~14時 12-14 o'clock	14~16時 14-16 o'clock	16~18時 16-18 o'clock	18~20時 18-20 o'clock	20~22時 20-22 o'clock	22~24時 22-24 o'clock
29	27	19	27	33	44	30	27
22	21	13	19	28	42	29	21
15	19	13	25	26	28	18	26
25	22	16	17	24	25	19	17
18	19	12	23	24	18	15	21
27	18	15	14	24	29	26	21
20	19	18	27	29	21	17	22
22	14	25	29	24	16	12	12
24	15	23	12	19	23	19	20
20	23	11	18	21	15	8	5
-	-	-	-	-	-	-	-
2	1	2	-	-	-	-	-
-	1	-	-	-	-	-	-
1	1	-	2	-	1	-	-
2	2	-	-	1	1	-	-
4	1	-	1	-	1	1	-
-	-	-	2	-	-	1	-
-	1	-	-	-	-	-	-
2	2	-	1	1	-	-	-
-	2	-	-	2	1	-	-
1	1	1	1	2	1	3	1
2	4	3	2	2	1	-	2
2	4	1	-	9	1	1	-
2	-	2	3	3	4	-	-
-	1	2	3	-	3	2	2
1	2	-	3	1	1	-	-
1	-	-	-	-	-	-	-

說明：(2)歷年資料已將原高雄市及高雄縣發生件數加總。

(九)、保安

表20、高雄市政府警察局處理集會遊行發生數統計

單位：件

年及分局別 Year & Police Precinct	總件數 Total Cases	類 別 By Type			是 否 申 請 By Application		
		室外 Outdoor		室內 集會 Indoor Assembly	申請 Applied		未申請 Not Applied
		集會 Assembly	遊行 Parade		准 Allowed	不准 Not Allowed	
民國95年 2006	962	773	133	56	880	4	78
民國96年 2007	358	306	48	4	321	-	37
民國97年 2008	413	247	153	13	383	-	30
民國98年 2009	172	117	48	7	124	3	45
民國99年 2010	1,660	1,307	353	-	1,617	-	43
民國100年 2011	468	379	89	-	425	1	42
民國101年 2012	248	134	114	-	194	-	54
民國102年 2013	122	96	26	-	64	-	58
民國103年 2014	1,211	1,043	168	-	1,142	1	68
民國104年 2015	309	272	37	-	277	1	31
局本部 Police Department	12	-	12	-	12	-	-
新興分局 Sinsing Precinct	13	12	1	-	10	-	3
苓雅分局 Lingya Precinct	24	23	1	-	13	-	11
三民一分局 Sanmin 1st Precinct	25	24	1	-	22	-	3
三民二分局 Sanmin 2nd Precinct	46	37	9	-	46	-	-
左營分局 Zuoying Precinct	10	8	2	-	9	-	1
前鎮分局 Cianjhen Precinct	19	18	1	-	19	-	-
鼓山分局 Gushan Precinct	34	33	1	-	33	1	-
鹽埕分局 Yancheng Precinct	11	11	-	-	11	-	-
小港分局 Siaogang Precinct	11	8	3	-	11	-	-
楠梓分局 Nanzih Precinct	10	10	-	-	9	-	1
鳳山分局 Fongshan Precinct	19	17	2	-	14	-	5
仁武分局 Renwu Precinct	11	11	-	-	10	-	1
岡山分局 Ganshan Precinct	16	13	3	-	16	-	-
林園分局 Linyuan Precinct	8	8	-	-	6	-	2
湖內分局 Hunei Precinct	15	14	1	-	13	-	2
旗山分局 Cishan Precinct	24	24	-	-	22	-	2
六龜分局 Liouguei Precinct	1	1	-	-	1	-	-

資料來源：內政部警政署、本局保安科。

說 明：歷年資料已將原高雄市及高雄縣數據加總。

(IX) 、Peace Preservation

Table 20 、Assembly & Parade Patrolled by Kaohsiung City
Police Department

Unit : case

活 動 性 質 By Rally					平均每次集會遊行時間 Average Time per Activity				使用警力 (人次) Manpower Employed (Persons)	申請核准率 (%) The percentage of allowed Application
政治性 Political 1	社會性 Social	經濟性 Eco -nomical	涉外性 Foreign Affairs	其他 Others	申請 Applied		實際 Actual			
					小時 Hours	分 Minutes	小時 Hours	分 Minutes		
786	67	17	-	92	9	12	5	33	58,623	99.55
296	46	5	-	11	10	44	5	18	22,379	100.00
370	29	5	1	8	10	48	6	-	30,077	100.00
76	75	20	-	1	10	50	6	18	24,965	97.64
1,550	105	4	-	1	11	33	6	16	60,108	100.00
380	73	4	-	11	5	31	3	1	23,702	99.77
168	67	2	-	11	6	41	3	37	13,109	100.00
45	59	8	1	9	4	46	2	26	6,817	100.00
1,153	47	1	-	10	5	14	3	11	49,554	99.91
236	58	4	-	11	4	48	2	34	17,594	99.64
-	12	-	-	-	8	20	7	13	1,792	100.00
8	5	-	-	-	3	34	2	5	639	100.00
16	4	-	-	4	3	38	1	31	2,373	100.00
24	1	-	-	-	4	30	2	33	1,207	100.00
36	9	-	-	1	4	13	2	50	2,113	100.00
7	-	-	-	3	4	18	3	26	488	100.00
17	1	-	-	1	7	1	2	47	1,115	100.00
31	2	-	-	1	5	1	1	34	1,492	97.06
10	1	-	-	-	4	29	2	32	436	100.00
10	1	-	-	-	2	40	1	58	477	100.00
9	-	-	-	1	4	47	2	3	522	100.00
16	3	-	-	-	7	12	3	30	1,186	100.00
10	1	-	-	-	3	57	1	45	345	100.00
16	-	-	-	-	5	25	2	24	970	100.00
6	1	1	-	-	4	45	1	35	609	100.00
11	1	3	-	-	3	25	1	46	779	100.00
8	16	-	-	-	4	4	3	5	1,023	100.00
1	-	-	-	-	5	-	3	36	28	100.00

(十)、行政業務

表21、高雄市各分局轄區取締攤販績效

單位：件、人

年及分局別 Year & Police Precinct	總 計 Total		罰 鍰 Fine	
	件數 Case	人數 Person	件數 Case	人數 Person
民國95年 2006	99,115	99,111	18,147	18,147
民國96年 2007	87,884	87,884	9,872	9,872
民國97年 2008	71,705	71,705	8,257	8,257
民國98年 2009	65,798	65,819	7,843	7,864
民國99年 2010	58,501	58,501	7,001	7,001
民國100年 2011	64,995	64,995	2,049	2,049
民國101年 2012	76,123	76,123	3,016	3,016
民國102年 2013	59,255	59,255	3,300	3,300
民國103年 2014	64,044	64,044	3,053	3,053
民國104年 2015	72,790	72,790	6,904	6,904
新興分局 Sinsing Precinct	687	687	325	325
鹽埕分局 Yancheng Precinct	781	781	12	12
左營分局 Zuoying Precinct	12,944	12,944	423	423
鼓山分局 Gushan Precinct	2,074	2,074	273	273
苓雅分局 Lingya Precinct	7,190	7,190	1,240	1,240
三民一分局 Sanmin 1st Precinct	6,260	6,260	219	219
三民二分局 Sanmin 2nd Precinct	9,388	9,388	3,316	3,316
前鎮分局 Cianjhen Precinct	720	720	144	144
小港分局 Siaogang Precinct	12,869	12,869	439	439
楠梓分局 Nanzih Precinct	1,208	1,208	101	101
鳳山分局 Fongshan Precinct	13,373	13,373	91	91
仁武分局 Renwu Precinct	298	298	131	131
林園分局 Linyuan Precinct	4,369	4,369	121	121
岡山分局 Ganshan Precinct	312	312	11	11
湖內分局 Hunei Precinct	291	291	49	49
旗山分局 Cishan Precinct	16	16	8	8
六龜分局 Liouguei Precinct	10	10	1	1

資料來源：內政部警政署、本局行政科。

說 明：歷年資料已將原高雄市及高雄縣案件數及人數加總。

(X)、General Affairs

Table 21、Records of Cracking Down Street Vendors
in Kaohsiung

Unit : case, person

沒入攤架 Confiscated Stalls		拆除攤架 Removed Stalls		勸 導 Persuasion	
件數 Case	人數 Person	件數 Case	人數 Person	件數 Case	人數 Person
149	149	762	758	80,057	80,057
45	45	1,186	1,186	76,781	76,781
25	25	2,931	2,931	60,492	60,492
6	6	1,730	1,730	56,219	56,219
-	-	1,464	1,464	50,036	50,036
2	2	1,253	1,253	61,691	61,691
139	139	385	385	72,583	72,583
401	401	1,069	1,069	54,485	54,485
548	548	573	573	59,870	59,870
3,130	3,130	658	658	62,098	62,098
-	-	-	-	362	362
-	-	-	-	769	769
131	131	452	452	11,938	11,938
-	-	-	-	1,801	1,801
15	15	40	40	5,895	5,895
137	137	155	155	5,749	5,749
2,847	2,847	10	10	3,215	3,215
-	-	-	-	576	576
-	-	-	-	12,430	12,430
-	-	-	-	1,107	1,107
-	-	-	-	13,282	13,282
-	-	1	1	166	166
-	-	-	-	4,248	4,248
-	-	-	-	301	301
-	-	-	-	242	242
-	-	-	-	8	8
-	-	-	-	9	9

(十一)、民防

表22、高雄市防空避難設備

年底及分局別 End of Year & Police Precinct	容量總計 (人) Total Capacity (Persons)	地下室 Basement		防空洞 Air-raid Cave	
		數量(個) Amount	容量(人) Capacity	數量(個) Amount	容量(人) Capacity
民國95年 2006	9,486,500	47,809	9,453,505	47	3,819
民國96年 2007	9,633,575	47,867	9,600,580	47	3,819
民國97年 2008	9,778,412	47,912	9,745,417	47	3,819
民國98年 2009	9,881,293	47,934	9,848,298	47	3,819
民國99年 2010	9,963,655	47,946	9,930,660	47	3,819
民國100年 2011	10,111,357	47,999	10,078,382	46	3,819
民國101年 2012	10,192,077	48,038	10,159,102	46	3,819
民國102年 2013	10,320,750	48,069	10,287,775	46	3,819
民國103年 2014	10,592,077	48,163	10,559,102	46	3,819
民國104年 2015	10,851,392	48,252	10,845,973	46	3,819
新興分局 Sinsing Precinct	710,500	4,661	710,500	-	-
鹽埕分局 Yancheng Precinct	160,262	1,181	160,262	-	-
左營分局 Zuoying Precinct	1,353,424	3,809	1,353,424	-	-
鼓山分局 Gushan Precinct	764,398	1,860	762,064	7	2,334
苓雅分局 Lingya Precinct	1,303,589	8,562	1,303,589	-	-
三民一分局 Sanmin 1st Precinct	494,443	4,442	494,443	-	-
三民二分局 Sanmin 2nd Precinct	1,562,891	8,140	1,562,891	-	-
前鎮分局 Cianjhen Precinct	1,252,355	6,961	1,252,355	-	-
小港分局 Siaogang Precinct	582,066	3,106	582,066	-	-
楠梓分局 Nanzih Precinct	766,804	2,780	766,442	30	362
鳳山分局 Fongshan Precinct	753,200	565	751,600	-	-
仁武分局 Renwu Precinct	267,408	232	267,388	1	20
林園分局 Linyuan Precinct	304,640	722	304,640	-	-
岡山分局 Ganshan Precinct	454,925	965	454,905	1	20
湖內分局 Hunei Precinct	81,507	184	81,507	-	-
旗山分局 Cishan Precinct	36,799	77	36,799	-	-
六龜分局 Liouguei Precinct	2,181	5	1,098	7	1,083

資料來源：內政部警政署、本局民防管制中心。

說明：(1)容量以每人0.75平方公尺計算。

(十二)、婦幼

表23、高雄市各分局轄區處理家庭暴力績效

年及分局別 Year & Police Precinct	受理家庭暴力 案件數(件) Appellated Family Violence Cases	保護令(件) Retraining Order (Cases)	
		聲請件數 Applied	核發件數 Allowed
民國95年 2006	5,642	902	1,721
民國96年 2007	6,079	1,200	1,791
民國97年 2008	5,823	1,799	1,825
民國98年 2009	6,017	1,897	1,872
民國99年 2010	7,164	2,232	2,470
民國100年 2011	6,554	2,108	2,651
民國101年 2012	6,600	1,847	2,303
民國102年 2013	6,633	1,670	2,193
民國103年 2014	6,323	1,614	2,247
民國104年 2015	6,826	1,636	2,260
局本部 Police Department	19	8	-
新興分局 Sinsing Precinct	223	58	83
苓雅分局 Lingya Precinct	495	84	165
三民一分局 Sanmin 1st Precinct	241	39	63
三民二分局 Sanmin 2nd Precinct	510	67	193
左營分局 Zuoying Precinct	447	98	125
前鎮分局 Cianjhen Precinct	590	129	211
鼓山分局 Gushan Precinct	449	175	152
塩埕分局 Yancheng Precinct	29	17	23
小港分局 Siaogang Precinct	331	101	114
楠梓分局 Nanzih Precinct	512	42	183
鳳山分局 Fongshan Precinct	814	205	273
仁武分局 Renwu Precinct	533	151	181
岡山分局 Ganshan Precinct	545	113	139
林園分局 Linyuan Precinct	493	177	152
湖內分局 Hunei Precinct	372	80	97
旗山分局 Cishan Precinct	162	63	77
六龜分局 Liouguei Precinct	61	29	29

資料來源：內政部警政署、本局婦幼警察隊。

說明：(1)「聲請保護令件數」係指以警察機關名義代被害人聲請保護令之件數。

(2)「核發保護令件數」係指以法院核發交警察機關執行之全般件數。

(X II)、Women and Children

Table23、Family Violence Cases in Kaohsiung

保護令 (件) Retraining Order (Cases)		逮捕現行犯 (人次) Red-Handed Arrested (Persons)		交保、飭回 (人次) Bail & Released (Persons)
執行次數(次) Execution (Times)	違反件數 Violation	家庭暴力罪 Against Family Violence Prevention Act	違反保護令 Against Retraining Order	
1,776	231	13	162	131
1,812	213	8	151	119
1,819	243	6	152	113
1,998	214	12	133	107
2,799	287	15	159	150
2,897	349	16	213	190
2,578	353	27	172	178
2,519	335	24	175	180
2,544	315	22	145	157
2,622	349	31	155	167
-	1	-	-	-
112	22	1	11	12
166	22	3	6	8
91	15	1	6	6
193	29	3	12	14
179	16	1	4	5
211	19	2	3	4
219	17	1	8	8
35	3	-	1	1
114	22	1	12	12
183	12	4	9	10
273	40	1	16	16
181	28	1	11	10
252	38	2	19	20
191	19	1	15	14
116	29	3	13	14
77	13	4	7	9
29	4	2	2	4

(十三)、人事

表24、高雄市政府警察局現有員工人數

民國104年底

單位：人

	總 計	正式職員 (正式員額)	駐 衛 警 察	校 長 及 教 師	約 聘 僱 人 員
	Grand Total	Authorized Official	Security Guard	Principal & Teacher	Contract Employee
合計 Total	6,929	6,543	-	-	58
一般行政及技術人員 General Administration	722	336	-	-	58
警察人員 Rank of Policemen	6,207	6,207	-	-	-

資料來源：本局人事室、秘書室

表25、高雄市政府警察局現有正式員額

—按性別及年齡別

民國104年底

單位：人

	總 計	年			
		平均年齡	20~24歲	25~29歲	30~34歲
		Grand Total	Average Age (year)	20~24 Years	25~29 Years
合計 Total	6,543	41.9	474	342	605
男性 Male	5,760	42.5	413	242	379
女性 Female	783	37.9	61	100	226

資料來源：本局人事室

(XIII)、Personnel

Table24、Total Personnel of Kaohsiung City
Police Department

End of 2015

Unit : Persons

臨時人員 Temporary Worker	駕駛 Driver	技工 Technical Worker	工友 Main-tenance	正式工員 Authorized Worker	民意代表 Elected Official
-	50	32	246	-	-
-	50	32	246	-	-
-	-	-	-	-	-

Table25、Number of Personnel in Kaohsiung City Police Department

— by Sex and Age

End of 2015

Unit : Persons

齡			Age			
35~39歲 35~39 Years	40~44歲 40~44 Years	45~49歲 45~49 Years	50~54歲 50~54 Years	55~59歲 55~59 Years	60~64歲 60~64 Years	65歲以上 65 Years & Over
502	1,404	2,189	716	247	60	4
419	1,327	2,080	643	207	47	3
83	77	109	73	40	13	1

表26、高雄市政府警察局現有正式員額—按學歷別

民國104年底

單位：人

		總計 Grand Total	研究所(院) Graduate School	
			博士 Doctor	碩士 Master
合計 Total	計 Total	6,543	7	396
	男性 Male	5,760	7	304
	女性 Female	783	-	92
一般行政及技術人員 General Administration	計 Total	336	-	56
	男性 Male	122	-	29
	女性 Female	214	-	27
警察人員 Rank of Policemen	計 Total	6,207	7	340
	男性 Male	5,638	7	275
	女性 Female	569	-	65

資料來源：本局人事室

表27、高雄市政府警察局現有正式員額—按職等別

民國104年底

單位：人

	總計 Grand Total	一般行政及技術人員 General Administration			
		計 Total	簡任 Selected	薦任 Recommended	委任 Ordinary
計 Total	6,543	336	-	128	197
男性 Male	5,760	122	-	57	64
女性 Female	783	214	-	71	133

資料來源：本局人事室

Table26、Number of Personnel in Kaohsiung City
Police Department—by Educational Attainment

End of 2015

Unit : Persons

大學畢業 (含軍警校有學位者)	專科畢業	高中職畢業	國中畢業及其他
University(Include Academic Degree of Military & Police School)	Junior College	Senior(Vocational) High School	Junior High School & other
1,854	2,499	1,779	8
1,414	2,300	1,732	3
440	199	47	5
169	62	45	4
67	19	7	-
102	43	38	4
1,685	2,437	1,734	4
1,347	2,281	1,725	3
338	156	9	1

Table27、Number of Personnel in Kaohsiung City Police
Department—by Official Class

End of 2015

Unit : Persons

雇用 Employees	警 察 人 員 Rank of Policemen				
	計 Total	警 監 Police Inspector	警 正 Police Corrector	警 佐 Police Sergeant	警 佐 待 遇
11	6,207	32	4,141	1,948	86
1	5,638	32	3,864	1,656	86
10	569	-	277	292	-

(十四)、經費

表28、高雄市政府警察局歲出預算

單位：新台幣仟元

年度別 Fiscal Year	歲 出 預 算 Budget of Expenditures				
	高雄市政府 總計 Total of Kaohsiung City Government	高 雄 市 政 府 警 察 局 歲 出 預 算 合 計 Amount of Kaohsiung City Police Department			
		占市府比率(%) Occupy Kaohsiung City Government(%)	經常門 Current Account	資本門 Capital Account	
95年度 2006	119,443,195	9,942,998	8.32	9,529,986	413,012
96年度 2007	107,782,072	9,768,047	9.06	9,380,879	387,168
97年度 2008	108,797,179	9,978,727	9.17	9,639,619	339,108
98年度 2009	127,922,799	10,052,382	7.86	9,770,927	281,455
99年度 2010	124,642,144	10,718,865	8.60	10,067,242	651,623
100年度 2011	134,992,957	10,104,242	7.49	9,811,323	292,919
101年度 2012	131,267,016	10,793,150	8.22	10,238,783	554,367
102年度 2013	126,382,519	9,886,792	7.82	9,586,199	300,593
103年度 2014	126,973,187	9,826,352	7.74	9,579,294	247,058
104年度 2015	123,425,220	9,845,326	7.98	9,549,452	295,874

資料來源：根據高雄市(縣)總決算書、高雄市(縣)政府警察局決算書。

說 明：歷年資料已將原高雄市及高雄縣數據加總。

(XIV) Expenditures

Table 28、Budget and Settled Account of Expenditures
of Kaohsiung City Police Department

Unit: N. T. \$1,000

歲 出 決 算	Settled Account of Expenditures			
高雄市政府 總計 Total of Kaohsiung City Government	高 雄 市 政 府 警 察 局 歲 出 決 算 合 計 Amount of Kaohsiung City Police Department			
	占市府比率(%) Occupy Kaohsiung City Government(%)	經常門 Current Account	資本門 Capital Account	
111,463,705	9,505,531	8.53	9,097,002	408,529
102,160,965	9,538,548	9.34	9,158,032	380,516
102,062,974	9,695,573	9.50	9,362,055	333,518
117,943,611	9,711,410	8.23	9,439,064	272,346
115,952,023	10,488,765	9.05	9,890,882	597,883
126,722,166	9,998,148	7.89	9,676,160	321,988
125,181,038	10,413,563	8.32	9,879,659	533,904
122,071,850	9,805,833	8.03	9,488,010	317,823
126,268,289	9,826,266	7.78	9,538,623	287,643
119,934,151	9,710,649	8.10	9,405,089	305,560

中華民國 104 年

高雄市警政統計年報

第 13 期

發行者：高雄市政府警察局

局長：陳家欽

副局長：宋孔慨、林志熹、李永癸

工作人員：葉展昌 高雄市政府警察局統計室主任

施怡秀 高雄市政府警察局統計室科員

高敏淳 高雄市政府警察局統計室科員

王筱璉 高雄市政府警察局統計室科員

出版年月：中華民國 105 年 8 月

創刊年月：中華民國 93 年 8 月

地址：高雄市前金區中正四路 260 號

電話：(07) 2120800 轉 2245、2247~2248

網址：<http://www.kmph.gov.tw/theme-tongji/>

(警政統計網)

