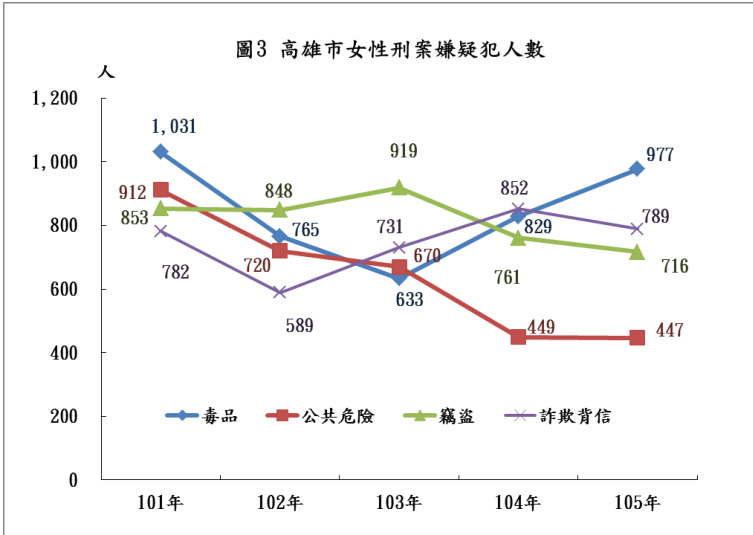


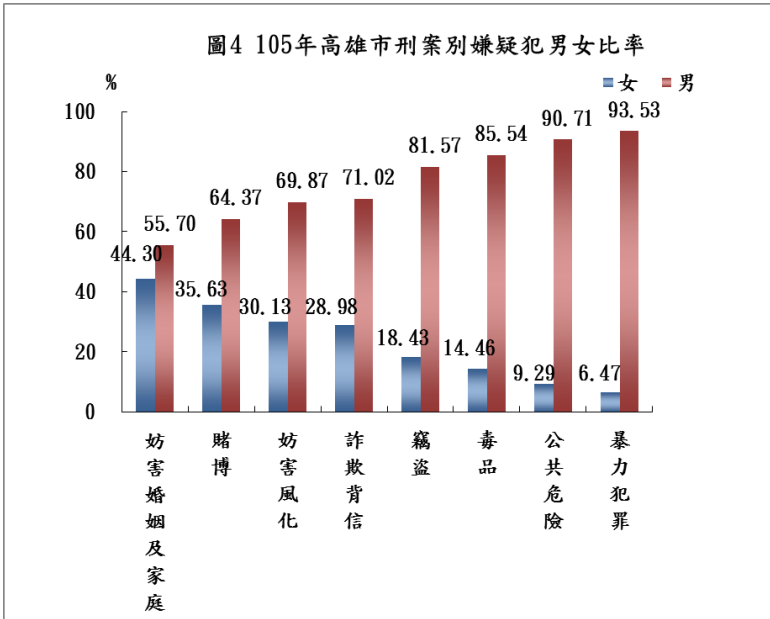
## 2017 高雄市警政性別圖像

### 社會安全

一、105 年刑案類別中，女性嫌疑犯人數前三名分別為毒品、詐欺背信及竊盜，觀察歷年資料可發現，過去占女性嫌疑犯人數較高的公共危險案件已經逐年下降。而毒品原在 103 年已降到最低，卻在 105 年成為女性嫌疑犯人數中最高的案類。

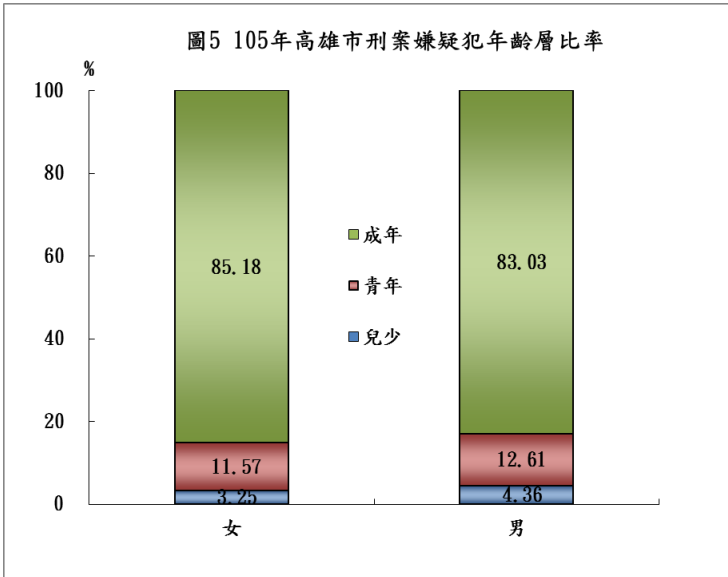


二、105 年刑案別嫌疑犯人數男女比率中，女性以妨害婚姻及家庭 44.30%最高，賭博 35.63%次之，妨害風化 30.13%第三，詐欺背信 28.98%為第四。

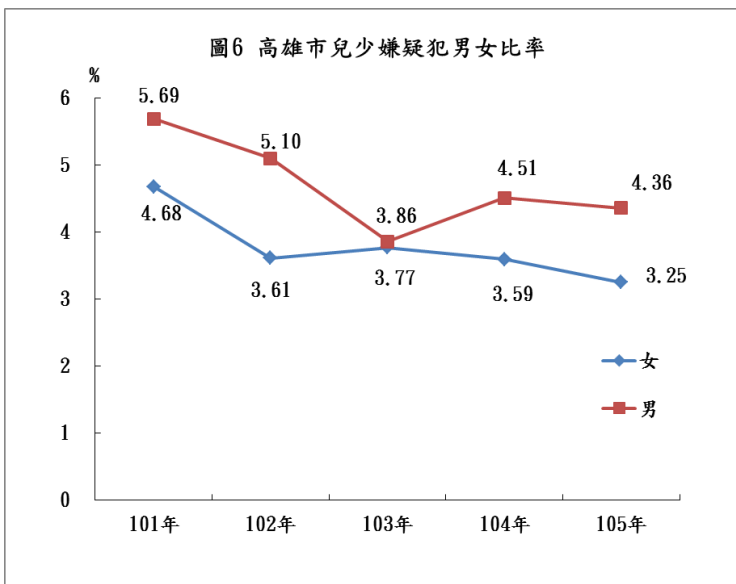


## 2017 高雄市警政性別圖像

三、105年之嫌疑犯年齡層比率：女性按年齡層觀察，成年嫌疑犯比重為85.18%、青年嫌疑犯占11.57%、兒少嫌疑犯占3.25%；男性則分別為83.03%、12.61%及4.36%。各年齡層之男女比率差異不大。

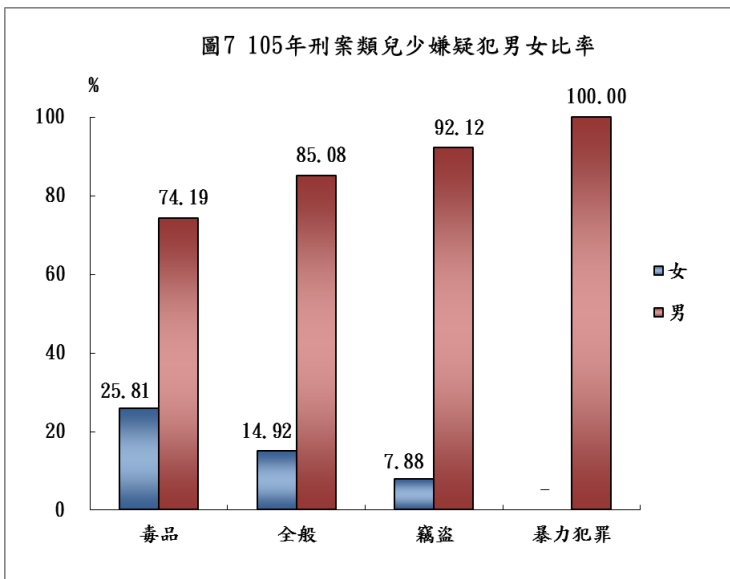


四、兒少嫌疑犯比率：105年女性兒少嫌疑犯占女性總嫌疑犯比率為3.25%，男性為4.36%；女性比率與101年相比減少1.43個百分點，男性則減少1.33個百分點。

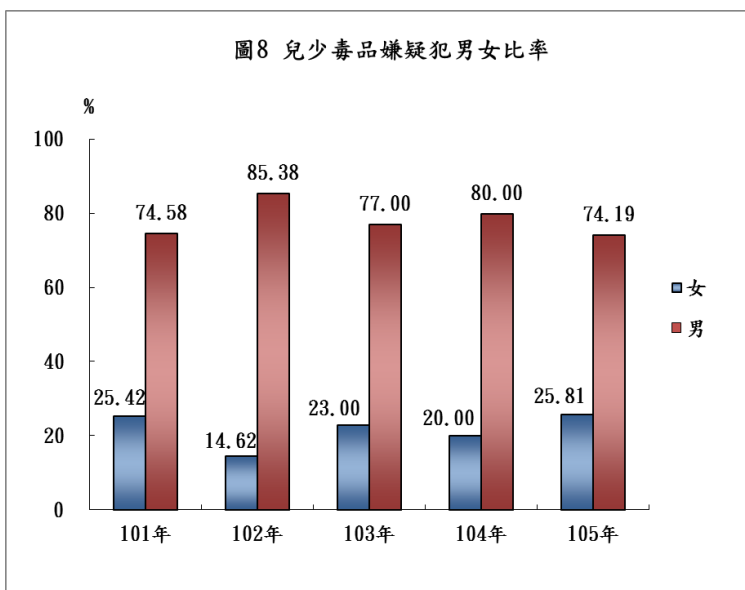


五、105 年刑案類別兒少嫌疑犯

(一)兒少刑案別男女比率：女性兒少嫌疑犯案件類別中，毒品、全般刑案、竊盜分別占 25.81%、14.92%及 7.88%，而暴力犯罪則無女性兒少嫌疑犯。

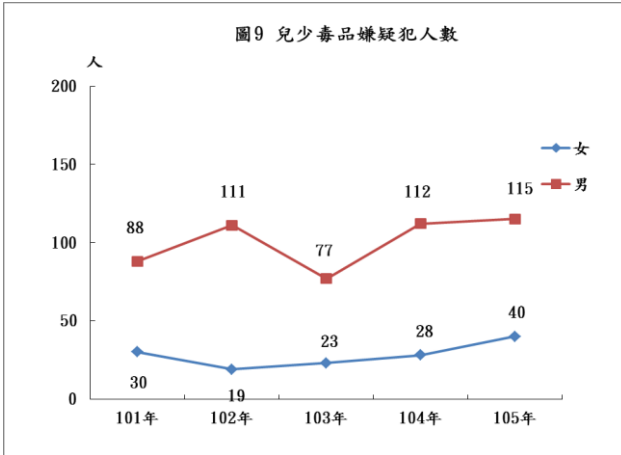


(二)毒品嫌疑犯人數男女比率：原兒少毒品嫌疑犯男女比率差距有擴大趨勢(101 年 49.16 個百分點至 104 年達 60.00 個百分點)，但 105 年男女比率差距又縮小，主要係因女性兒少毒品嫌疑犯人數增加。



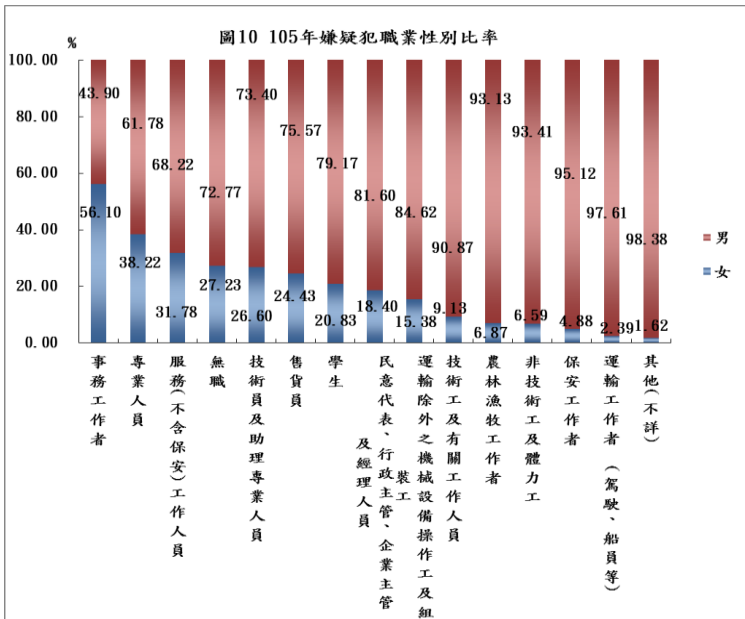
## 2017 高雄市警政性別圖像

(三)兒少毒品嫌疑犯人數：105 年兒少毒品嫌疑犯人數男性為 115 人，較 104 年增加 3 人(+2.68%)，較 101 年增加 27 人(+30.68%)；女性為 40 人，較 104 年增加 12 人(+42.86%)，但較 101 年增加 10 人(+33.33%)。兒少毒品嫌疑犯女性人數自 102 年起逐漸增加。



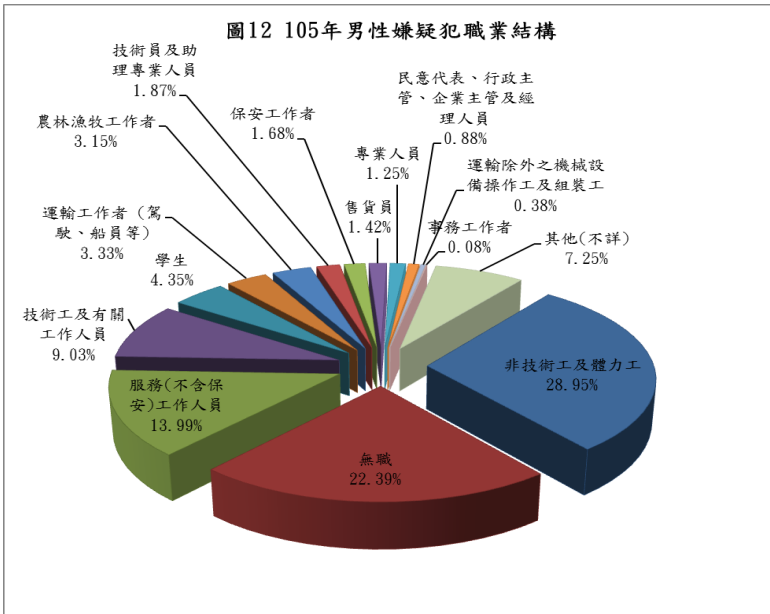
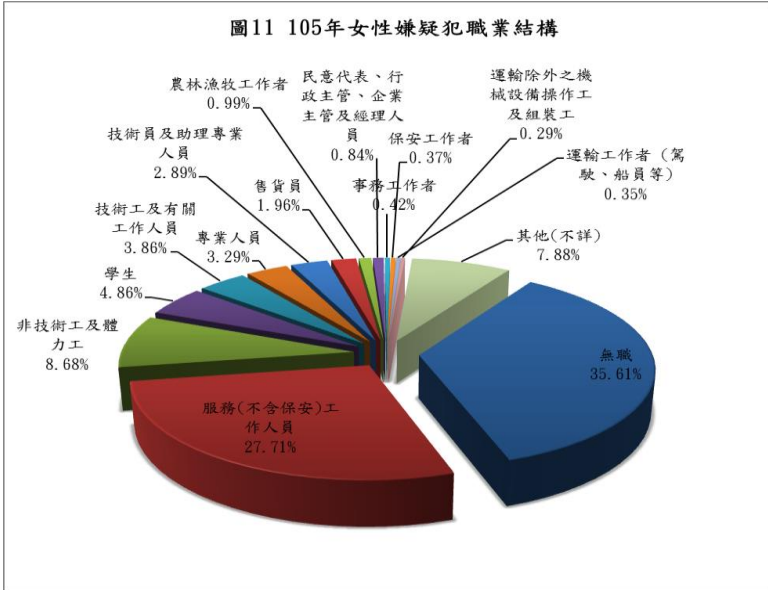
### 六、105 年嫌疑犯職業別

(一)男女比率：105 年嫌疑犯中「事務工作者」以女性占 56.10%最高，其次依序為「專業人員」占 38.22%，「服務(不含保安)工作人員」占 31.78%；比率較低為「運輸工作者(駕駛、船員等)」及「保安工作者」，分別為 2.39%及 4.88%。



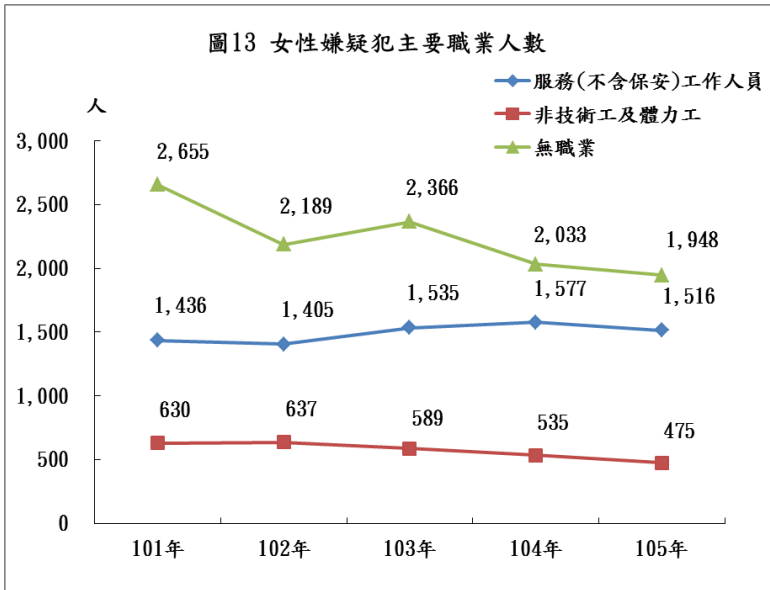
## 2017 高雄市警政性別圖像

(二)兩性嫌疑犯職業別比率：105 年女性嫌疑犯按職業別觀察，以「無職業」1,948 人(占女性嫌疑犯人數 35.61%)最多，其次為「服務(不含保安)工作人員」1,516 人(占 27.71%)及「非技術及體力工」475 人(占 8.68%)；男性嫌疑犯以「非技術工及體力工」6,733 人(占男性嫌疑犯人數 28.95%)最多，其次為「無職業」5,206 人(占 22.39%)及「服務(不含保安)工作人員」3,254 人(占 13.99%)。



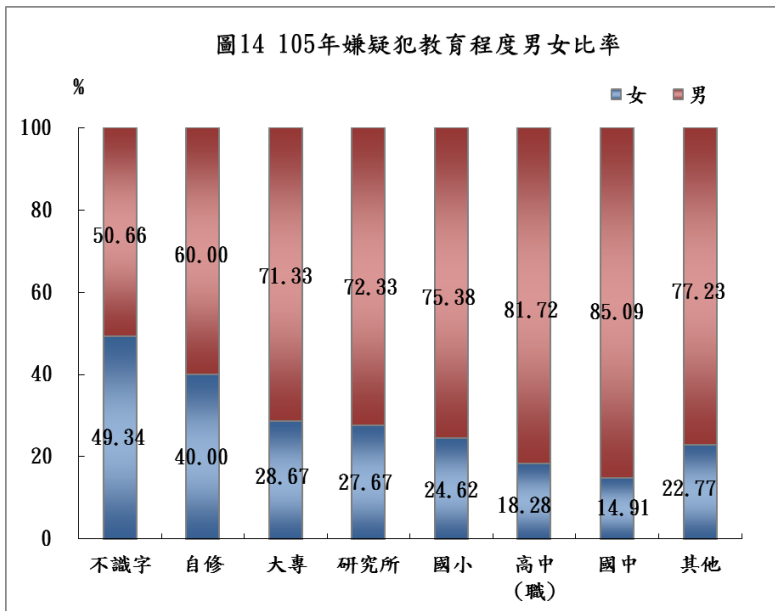
## 2017 高雄市警政性別圖像

(三) 圖 13 為近 5 年女性嫌疑犯主要職業人數變化情形,「無職業」人數近年雖略有下降但仍占最高,值得有關單位省思。



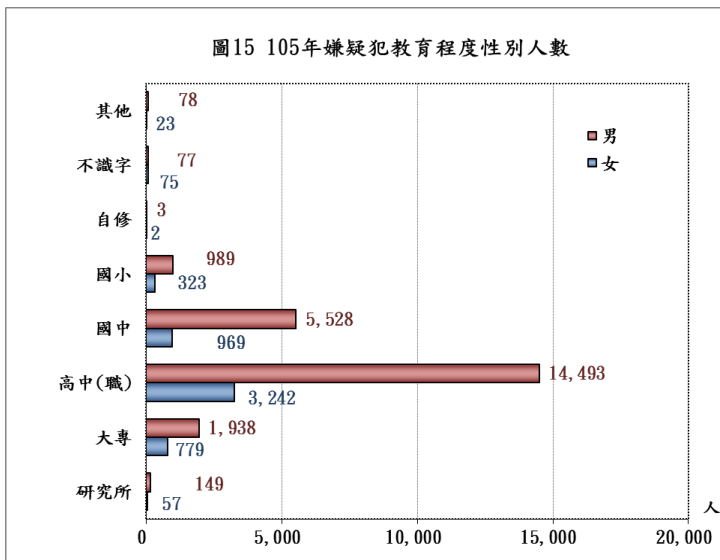
### 七、105 年嫌疑犯教育程度別

(一) 各級教育程度男女比率中,「不識字」的女性嫌疑犯占 49.34%最高,「自修」占 40.00%次之,「大專」28.67%第三。



## 2017 高雄市警政性別圖像

- (二) 105 年女性嫌疑犯按教育程度結構觀察，以高中(職)3,242 人最多(占 59.27%)，國中 969 人(占 17.71%)次之；男性嫌疑犯以高中(職)14,493 人最多(占 62.32%)，國中 5,528 人(占 23.77%)次之。
- (三) 高中(職)嫌疑犯 105 年為 17,735 人，較 101 年減少 3,661 人(女性減少 706 人、男性減少 2,955 人)，減幅為 17.11%(女性減少 17.88%、男性減少 16.94%)。



八、外籍嫌疑犯人數：105 年共計 122 人(女性 34 人、男性 88 人)，女性較 101 年減少 36 人(-51.43%)，而男性則較 101 年減少 32 人(-26.67%)，近五年的男性人數皆高過女性。

