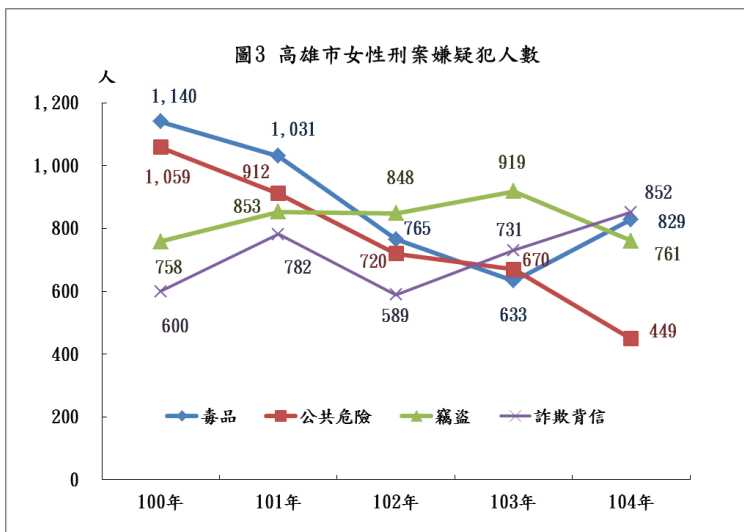


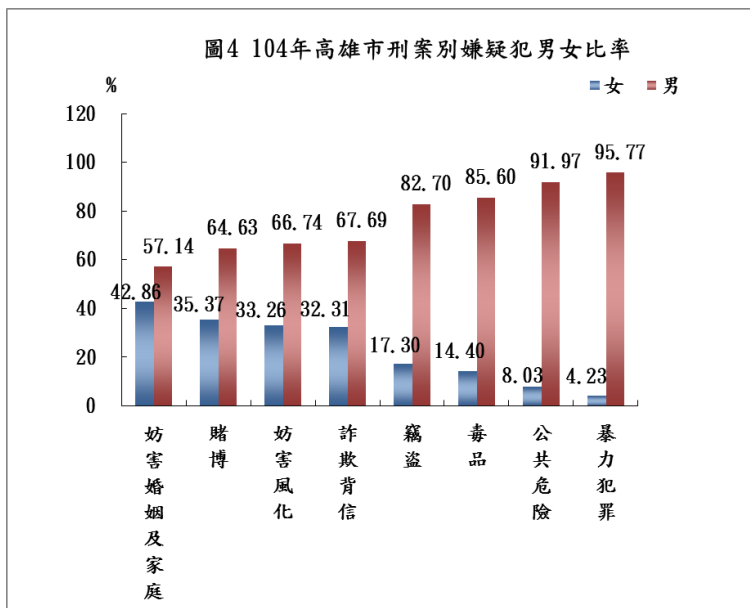
2016 高雄市警政性別圖像

社會安全

一、104 年刑案類別中，女性嫌疑犯人數前三名分別為詐欺背信、毒品及竊盜，觀察歷年資料可發現，過去占女性嫌疑犯人數較高的公共危險案件已經逐年下降。但詐欺背信卻在 104 年達到新高，成為女性嫌疑犯人數中最高的案類。

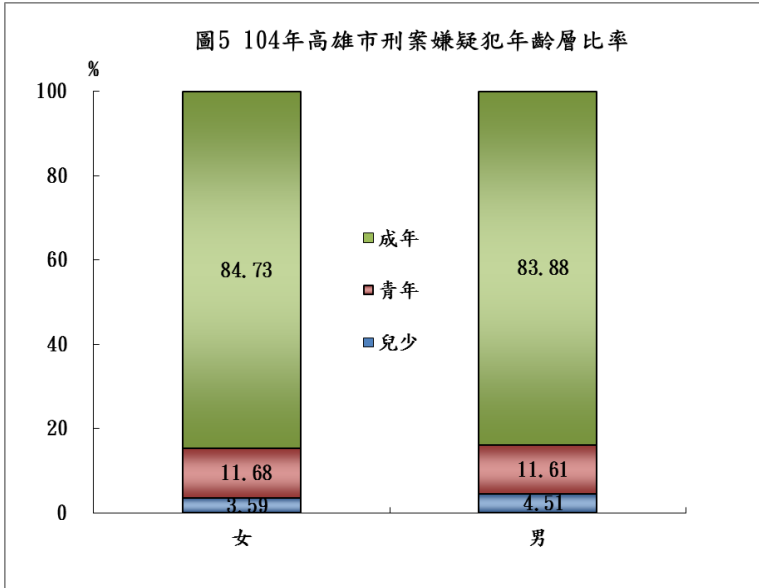


二、104 年刑案別嫌疑犯人數男女比率中，女性以妨害婚姻及家庭 42.86%最高，賭博 35.37%次之，妨害風化 33.26%第三，詐欺背信 32.31%為第四。

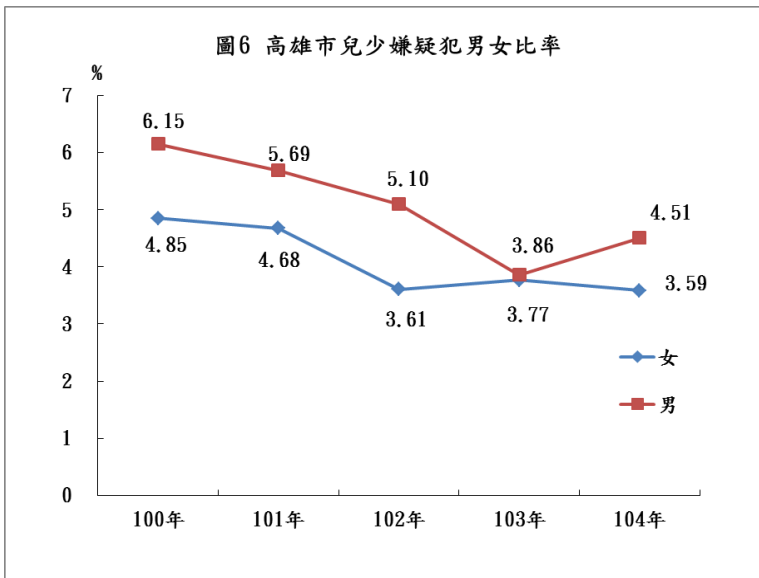


2016 高雄市警政性別圖像

三、104 年之嫌疑犯年齡層比率：女性按年齡層觀察，成年嫌疑犯比重為 84.73%、青年嫌疑犯占 11.68%、兒少嫌疑犯占 3.59%；男性則分別為 83.88%、11.61% 及 4.51%。各年齡層之男女比率差異不大。

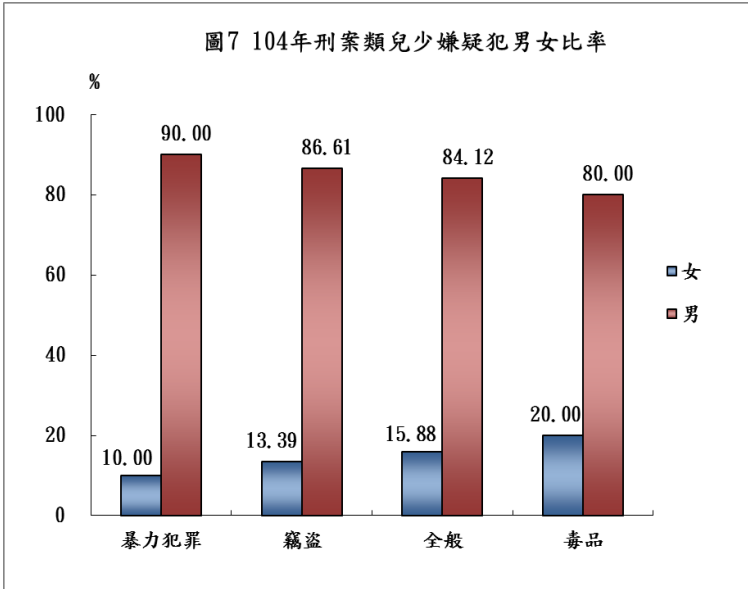


四、兒少嫌疑犯比率：104 年女性兒少嫌疑犯占女性總嫌疑犯比率為 3.59%，男性為 4.51%；女性比率與 100 年相比減少 1.26 個百分點，男性則減少 1.64 個百分點。

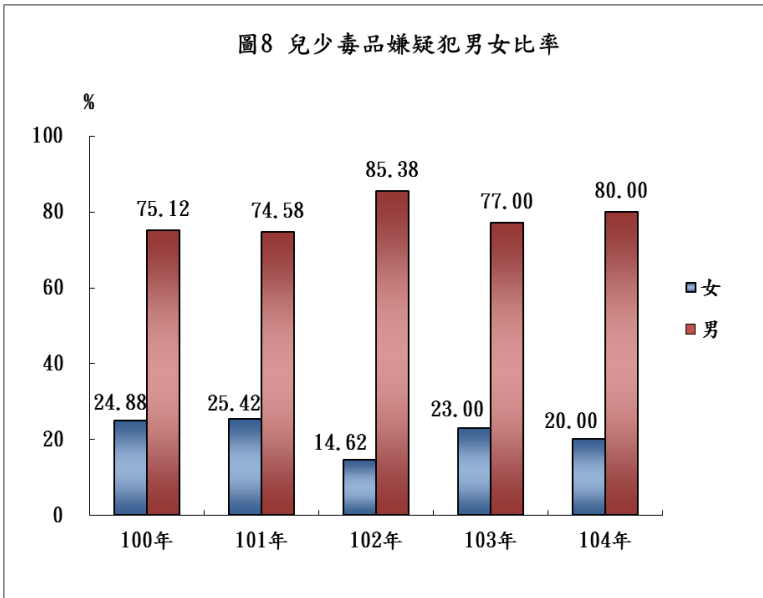


五、104 年刑案類別兒少嫌疑犯

(一)兒少刑案別男女比率：女性兒少嫌疑犯案件類別中，毒品、全般刑案、竊盜分別占 20.00%、15.88%及 13.39%，而暴力犯罪所占比重最低，僅 10.00%。

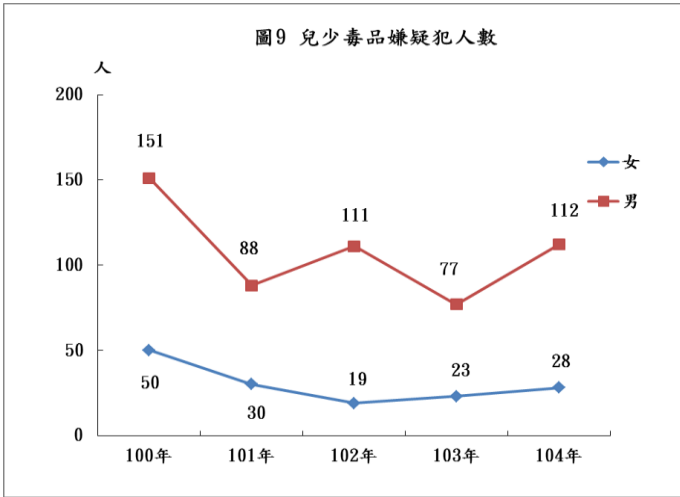


(二)毒品嫌疑犯人數男女比率：近 5 年兒少毒品嫌疑犯男女比率差距有擴大趨勢(100 年 50.24 個百分點至 104 年達 60.00 個百分點)，係因女性比率呈現下滑。



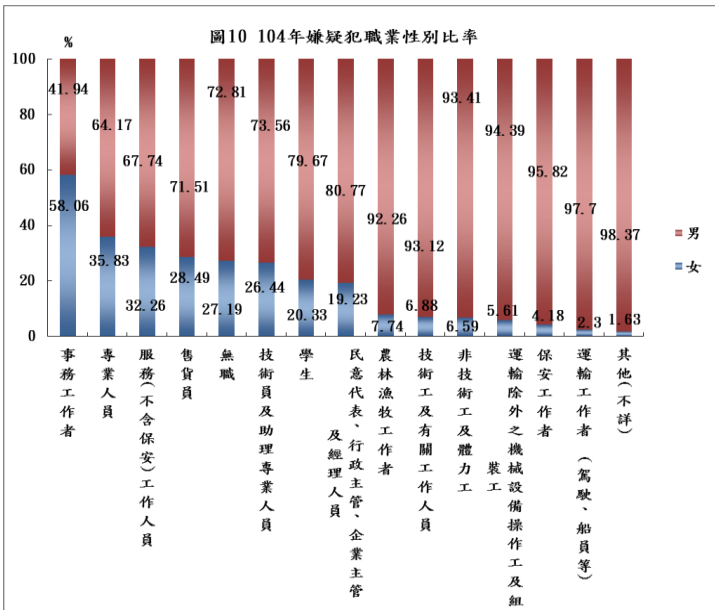
2016 高雄市警政性別圖像

- (三)兒少毒品嫌疑犯人數：104 年兒少毒品嫌疑犯人數男性為 112 人，較 103 年增加 35 人(+45.45%)，較 100 年減少 39 人(-25.83%)；女性為 28 人，較 103 年增加 5 人(+21.74%)，但較 100 年減少 22 人(-44.00%)。兒少毒品嫌疑犯女性人數自 100 年至 102 年大致呈下降趨勢，但 103 年起有微幅增加。



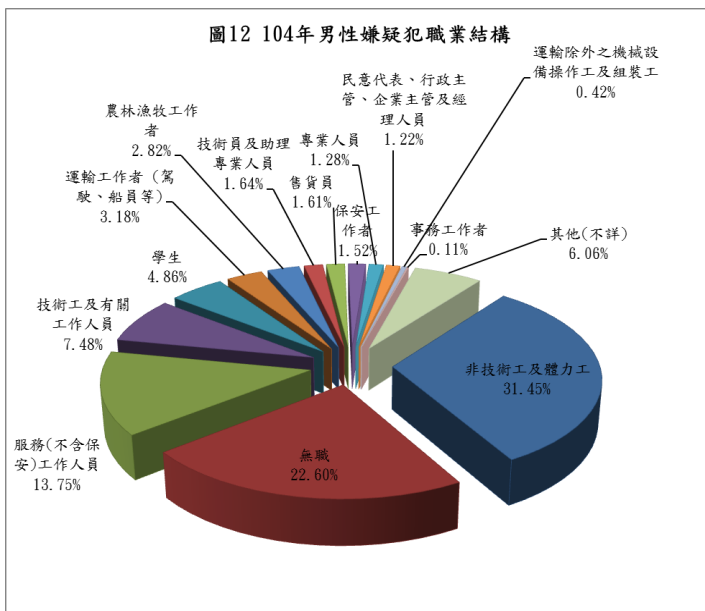
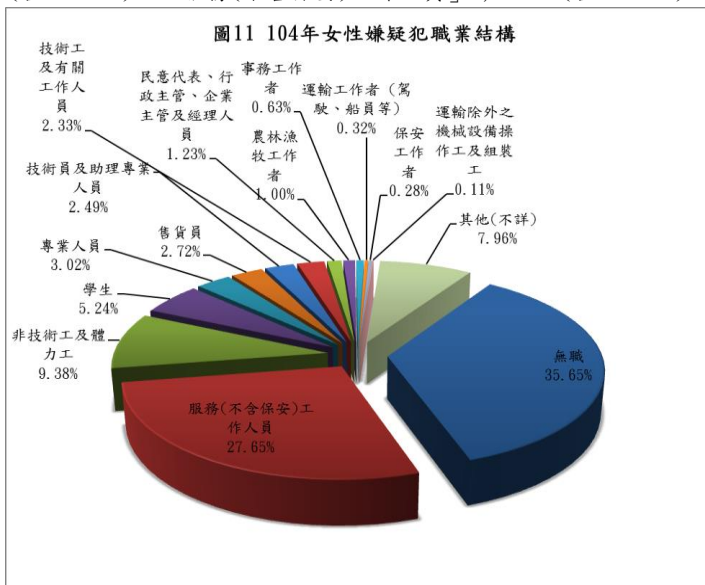
六、104 年嫌疑犯職業別

- (一)男女比率：女性以「事務工作者」占 58.06%最高，其次依序為「專業人員」占 35.83%，「服務(不含保安)工作人員」占 32.26%；比率較低為「運輸工作者(駕駛、船員等)」及「保安工作者」，分別為 2.30%及 4.18%。



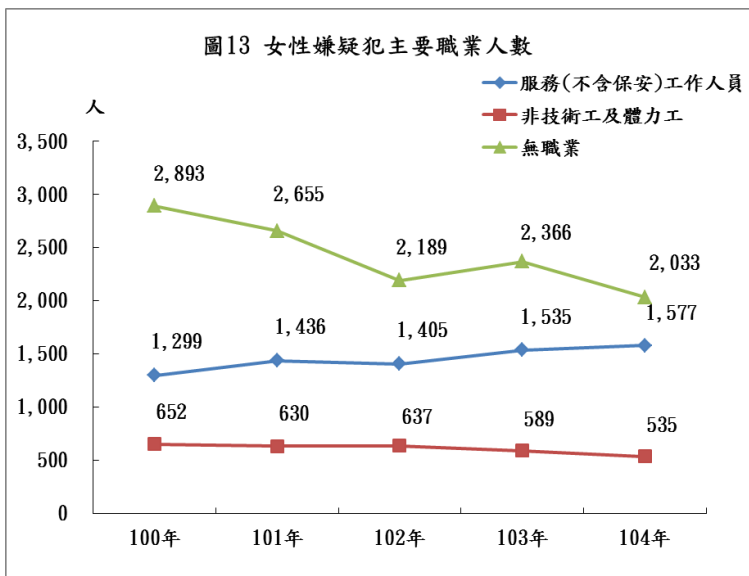
2016 高雄市警政性別圖像

(二)嫌疑犯職業別男女比率：104 年女性嫌疑犯按職業別觀察，以「無職業」2,033 人(占女性嫌疑犯人數 35.65%)最多，其次為「服務(不含保安)工作人員」1,577 人(占 27.65%)及「非技術及體力工」535 人(占 9.38%)；男性嫌疑犯以「非技術工及體力工」7,578 人(占男性嫌疑犯人數 31.45%)最多，其次為「無職業」5,445 人(占 22.60%)及「服務(不含保安)工作人員」3,312 人(占 13.75%)。



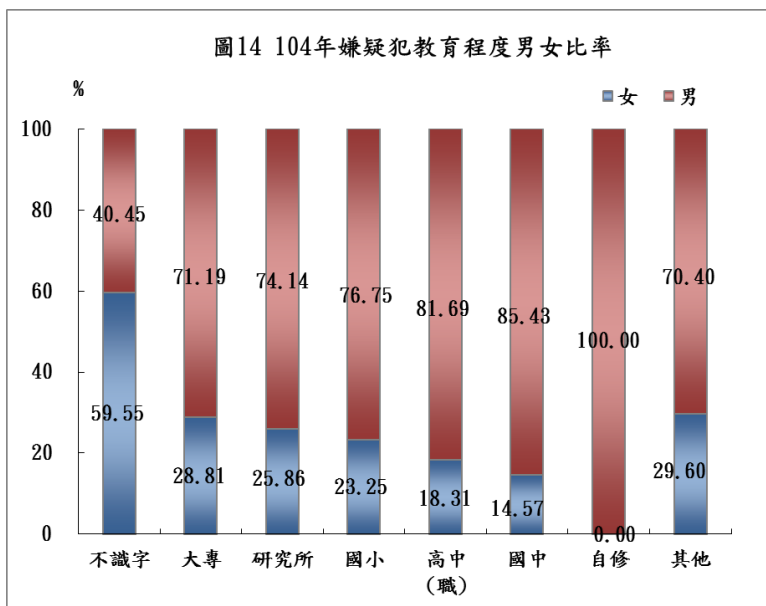
2016 高雄市警政性別圖像

(三) 圖 13 為近 5 年女性嫌疑犯主要職業人數變化情形，「無職業」人數近年雖略有下降但仍占最高，值得有關單位省思。



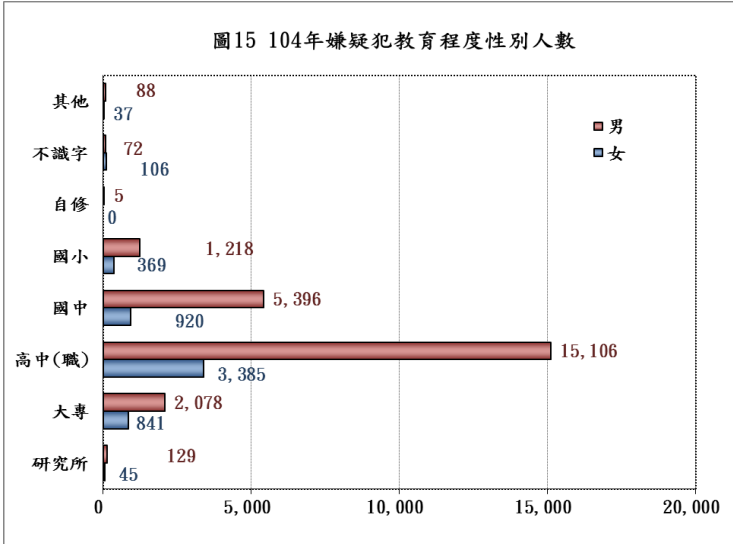
七、104 年嫌疑犯教育程度別

(一) 各級教育程度男女比率中，女性嫌疑犯以「不識字」占 59.55% 最高，「大專」占 28.81% 次之，「研究所」25.86% 第三。



2016 高雄市警政性別圖像

- (二) 104 年女性嫌疑犯按教育程度結構觀察，以高中(職)3,385 人最多(占 54.52%)，國中 920 人(占 14.82%)次之；男性嫌疑犯以高中(職)15,106 人最多(占 56.48%)，國中 5,396 人(占 20.17%)次之。
- (三) 高中(職)嫌疑犯 104 年為 18,491 人，較 100 年減少 3,045 人(女性減少 398 人、男性減少 2,647 人)，減幅為 14.14%(女性減少 10.52%、男性減少 14.91%)。



八、外籍嫌疑犯人數：104 年共計 128 人(女性 35 人、男性 93 人)，女性較 100 年減少 94 人(-72.87%)，而男性則較 100 年增加 2 人(+2.20%)，近四年的男性人數皆高過女性。

