

# 99 年高雄市警政性別統計分析

## 壹、前言

本局依據 99 年 7 月 23 日婦女權益促進委員會第 2 次委員會決議，檢討更具高雄市特色意義的性別統計指標（本局「警政統計網」陳列 5 大類 27 中類 190 項性別統計指標），同時依據 100 年 3 月 24 日「行政院及所屬機關暨地方機關推動性別主流化績效優良獎勵計畫會議紀錄」撰寫本篇性別統計分析。

本文主要以 99 年（底）本局各項警政性別統計資料，同時與 95 年作時間數列分析，探討性別人數及性別比率，期能對市府制訂警政性別主流化相關政策及警察局本身業務推展有所助益。

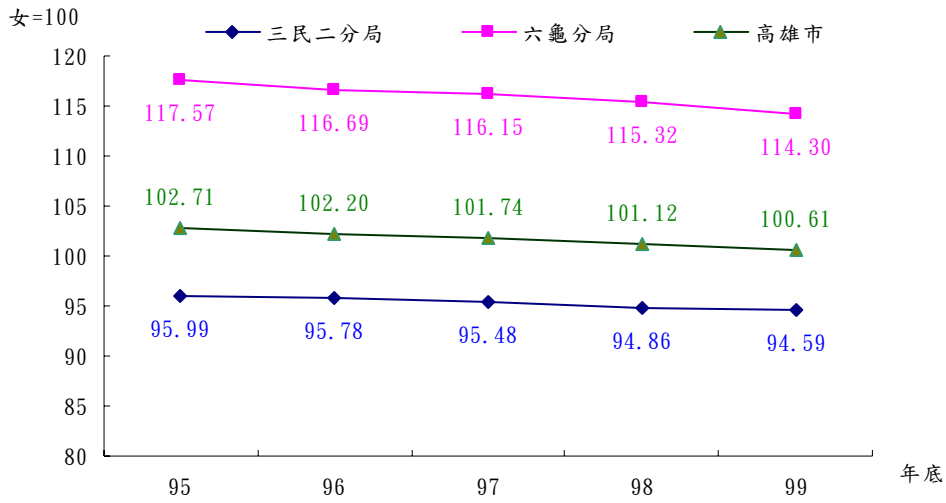
## 貳、人口特性

一、性比例：截至 99 年 12 月底，高雄市總人口數計 277 萬 3,483 人，其中女性 138 萬 2,556 人（占 49.85%，年增率為千分之 3.50 或 3.50%），近 5 年逐年增加，計成長千分之 15.36，男性 139 萬 902 人（占 50.15%，年增率為千分之 -1.60 或 -1.60%），則較 95 年底減少千分之 5.44。

觀察性比例，99 年底高雄市為 100.61，表示男性人口比女性人口多，其中以六龜分局 114.30 最高、三民二分局 94.59 最低，圖 1 顯示近 5 年高雄市男女性比例逐年下降（以每年平均 0.5 減少），同時呈現出城鄉差距，預估 101 年底將跌破 100。

有趣現象是 99 年底高雄市出生嬰兒性比例為 109.34，事實上歷年出生嬰兒性比例本市均較男女性比例高。

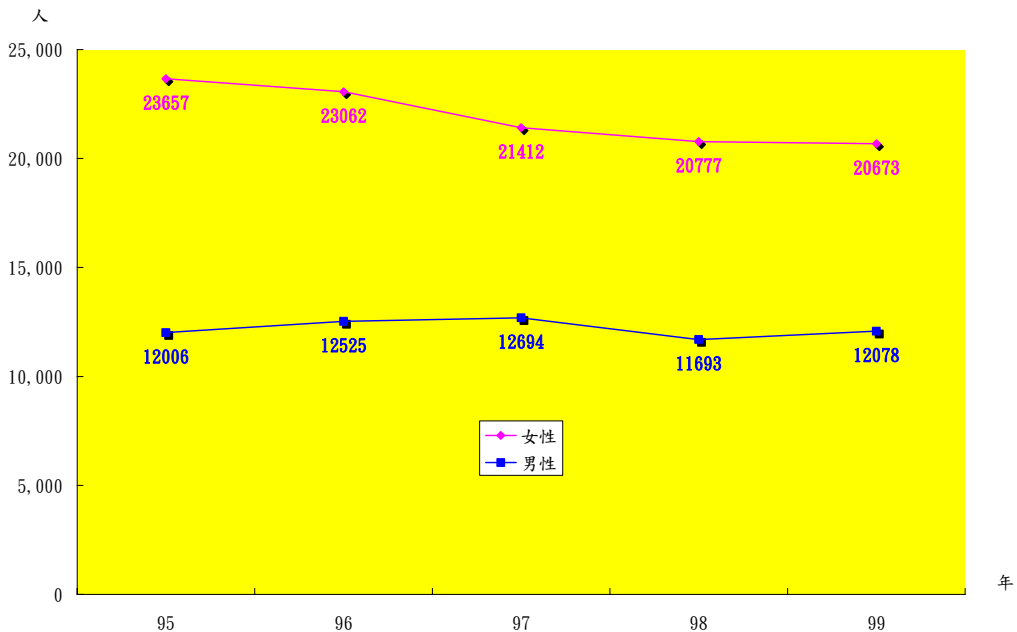
圖 1 高雄市男女性比例



二、外僑居留人數：99 年底居留高雄市外籍人士計 32,751 人，其中女性 20,673 人(占 63.12%)，較 95 年底減少 12.61%，男性 12,078 人(占 36.88%)，則較 95 年底成長 0.6%。

99 年底外僑居留人數性別比例為 58.42，即每百位女性外僑相對男性外僑僅 58.42 人，係因近年來外籍新娘及外籍看護增加所致。

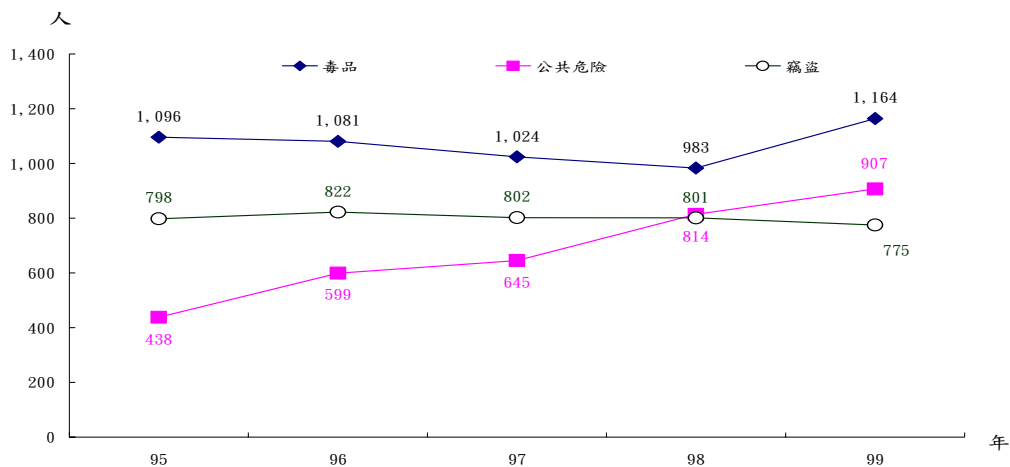
圖 2 高雄市外僑居留性別人數



### 參、 社會安全

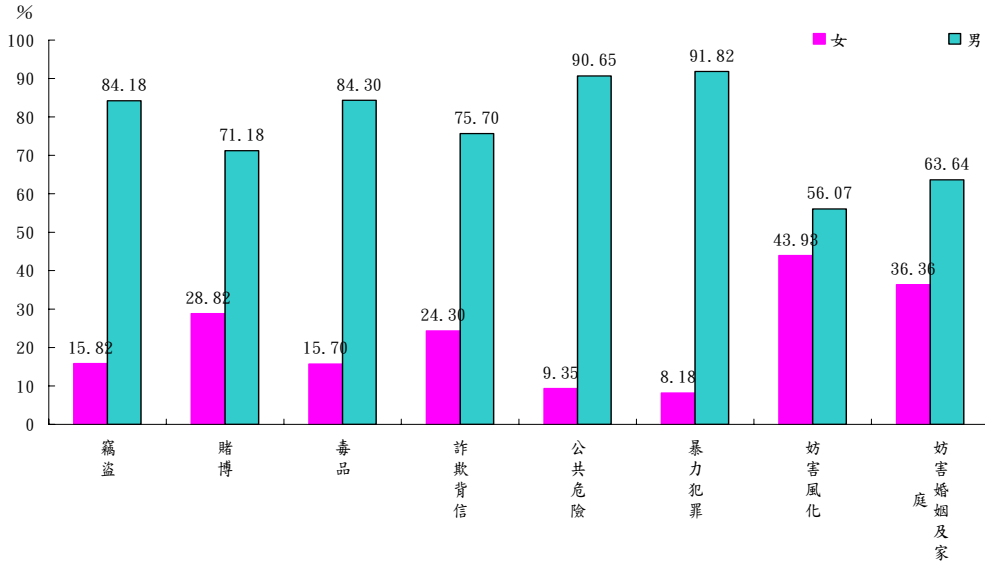
- 一、99年高雄市全般刑案嫌疑犯人數女性為6,727人(占18.17%)，男性為30,296人(占81.83%)，就刑案類別觀察，女性犯罪以毒品1,164人占女性嫌疑犯人數17.30%最高，公共危險907人占13.48%次之，近5年則以公共危險增加469人最多。男性則以公共危險8,798人占男性嫌疑犯人數29.04%最高，毒品6,250人占20.63%次之，近5年以公共危險增加4,005人最多。
- 二、99年刑案類別女性嫌疑犯人數以毒品最多、公共危險次之、竊盜再次之，觀察歷年資料其中公共危險逐年增加，有後來居上趨勢。

圖3 高雄市女性刑案嫌疑犯人數



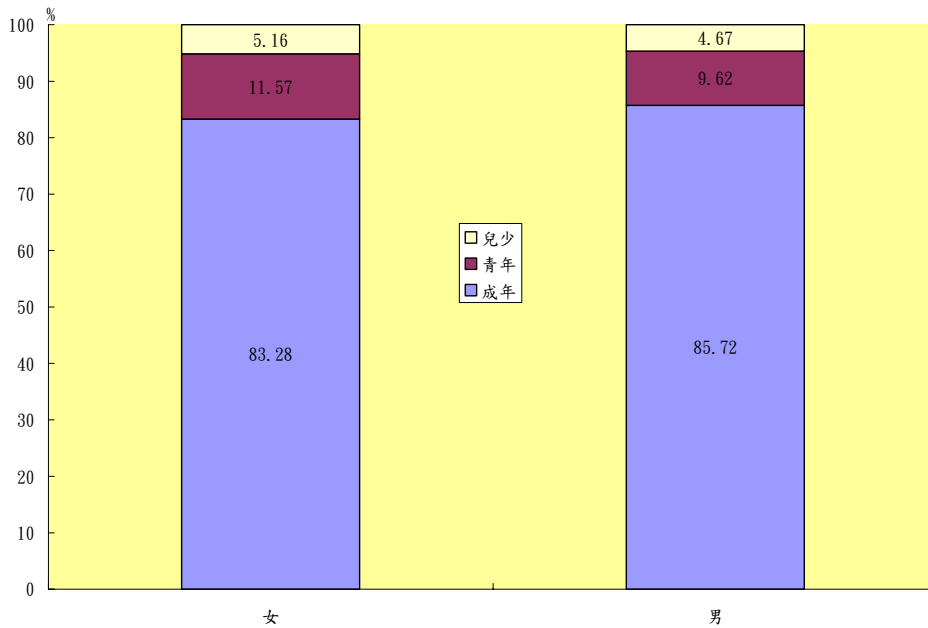
- 三、99年刑案嫌疑犯人數男女性比率：女性比率以妨害風化占43.98%最高，妨害婚姻及家庭36.36%次之，賭博28.82%再次之，詐欺背信24.30%。

圖 4 99 年高雄市刑案嫌疑犯人數男女性比率



四、99 年年齡層性別比率：女性犯罪 99 年按年齡層（成年、青年及兒少）觀察，成年嫌疑犯占女性嫌疑犯人數比率為 83.28%、青年嫌疑犯占 11.57%、兒少嫌疑犯占 5.16%；男性犯罪則為成年嫌疑犯占男性嫌疑犯人數比率 85.72%、青年占 9.62%、兒少占 4.67%。年齡層男女比率差距不大。

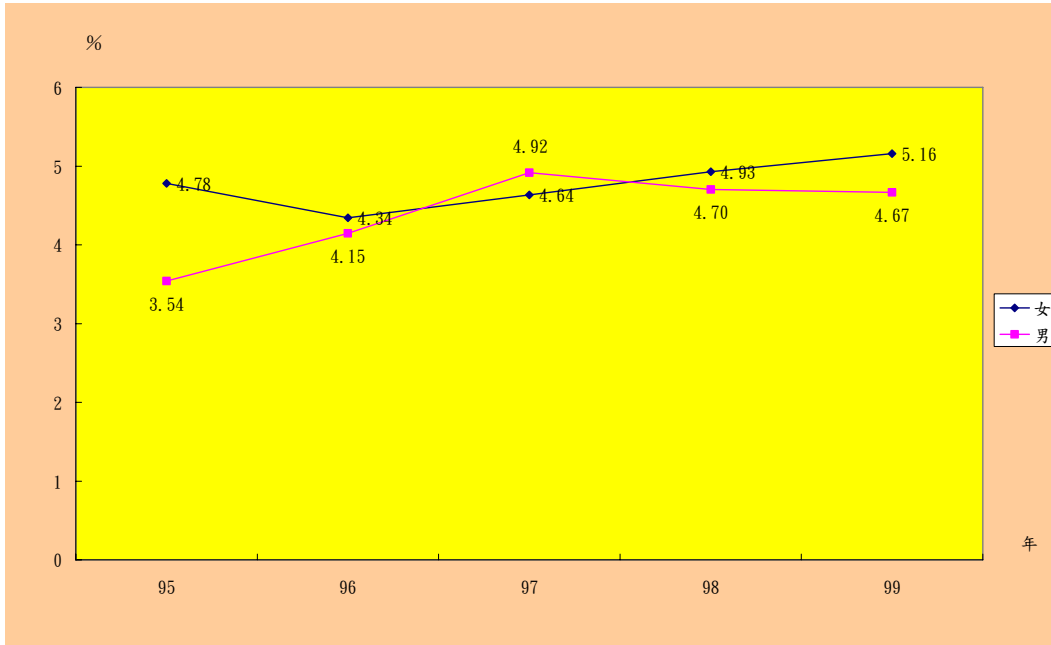
圖 5 99 年高雄市刑案嫌疑犯人數年齡層男女比率



五、兒少犯罪性別比率：99 年兒少嫌疑犯中女性占女性嫌疑犯人數比率為 5.16%、男性則占男性嫌疑犯人數比率 4.67%；女性比率

較 4 年前增加百分之 0.38(或 0.38 個百分點)，男性比率則較 4 年前增加百分之 1.13(或 1.13 個百分點)。

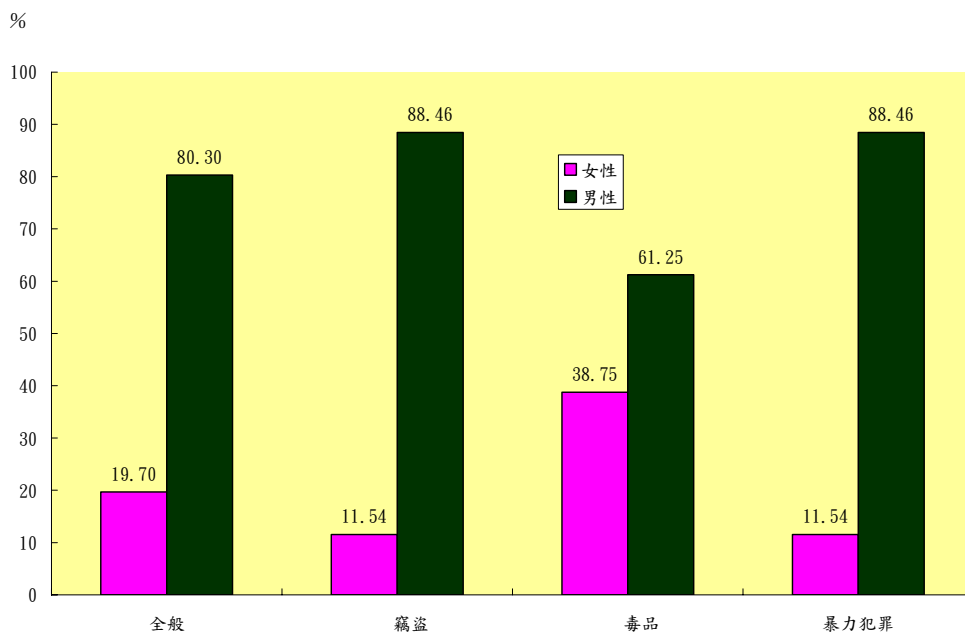
圖 6 高雄市兒少嫌疑犯人數男女性比率



## 六、99 年刑案類別兒少嫌疑犯

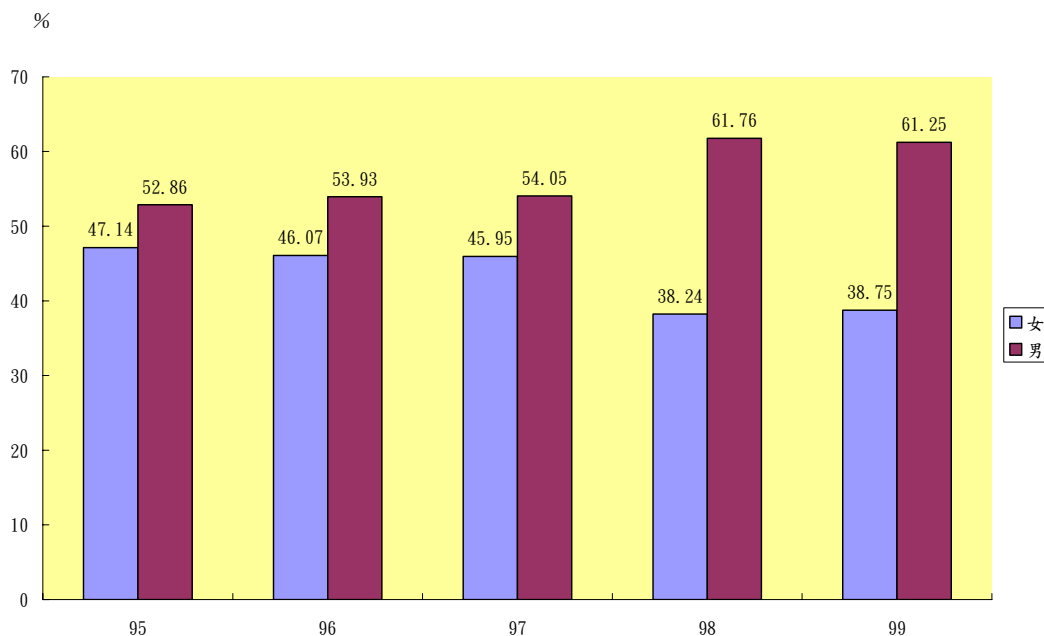
(一) 嫌疑犯性別比率：竊盜案件及暴力犯罪女性嫌疑犯各占 11.54%，而毒品女性嫌疑犯占 38.75% (3 個年齡層中比率最高)，值得注意。

圖 7 99 年刑案類別兒少嫌疑犯性別比率



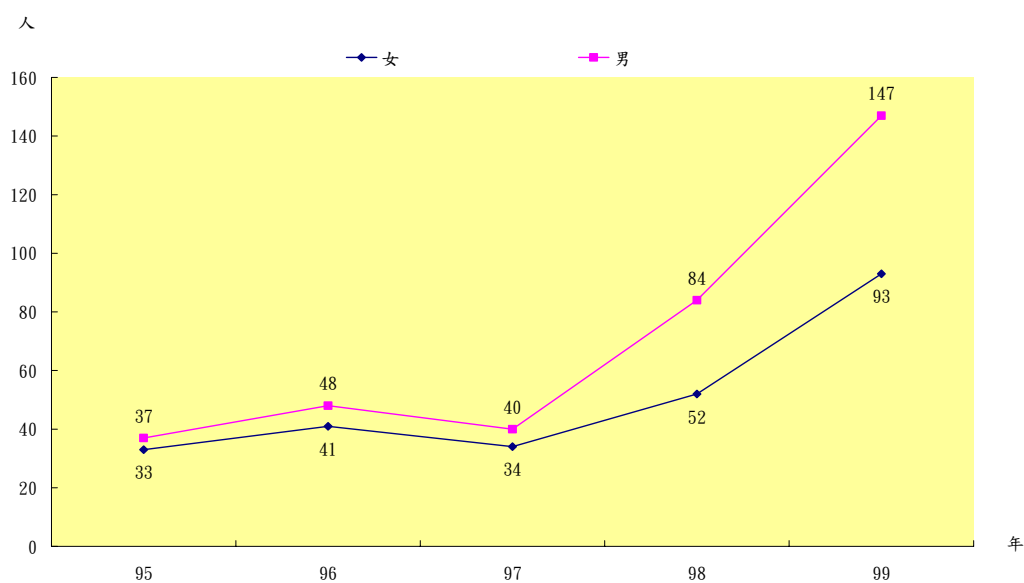
(二) 毒品嫌疑犯人數性別比率：近 5 年毒品兒少嫌疑犯男女比率差距有擴大趨勢(95 年 5.72 個百分點至 99 年 22.50 個百分點)。

圖 8 兒少毒品嫌疑犯人數性別比率



(三) 毒品嫌疑犯性別人數：99 年兒少毒品嫌疑犯男性 147 人、女性 93 人，雙雙創近 5 年新高，尤以近 2 年快速成長，值得特別注意。

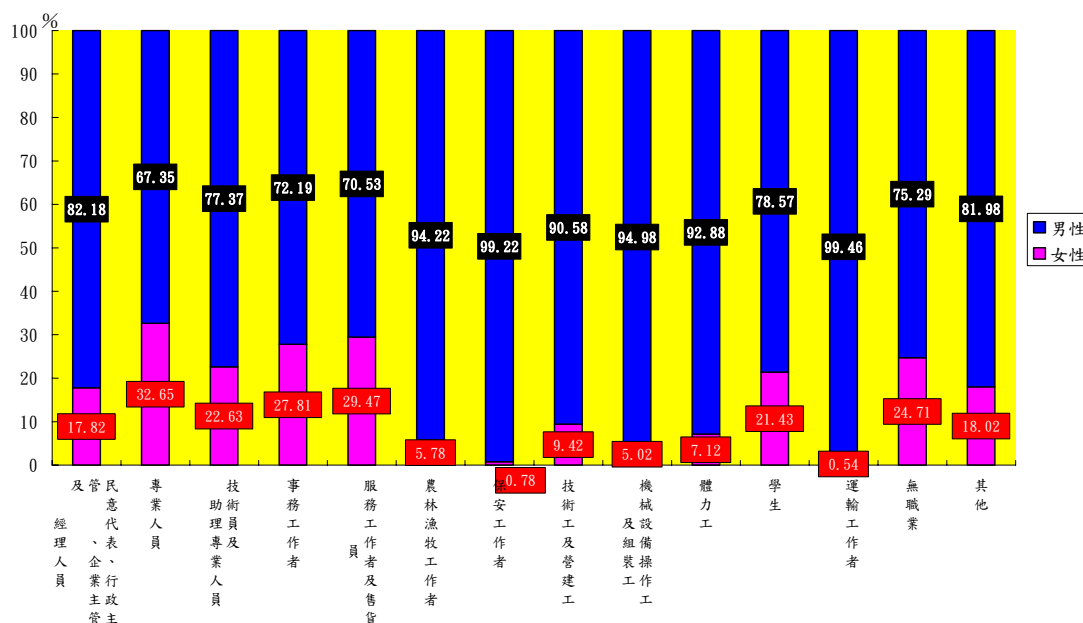
圖 9 兒少毒品嫌疑犯人數性別比率



## 七、99 年嫌疑犯職業別

(一) 男女性別比率：女性比率以「專業人員」占 32.65% 最高、「服務工作者及售貨員」占 29.47% 次之、「事務工作者」占 27.81% 再次之；比率較低者為「運輸工作者(司機、船員等)」占 0.54% 及「保安工作者」占 0.78%。

圖 10 99 年嫌疑犯職業別性別比率



備註：請參考行政院主計處「中華民國職業標準分類」。

(二) 男女性別人數：99 年女性嫌疑犯按職業別觀察，以「無職業」3,120 人（占女性嫌疑犯人數 46.38%）最多、「服務工作者及售貨員」1,433 人（占 21.30%）次之、「體力工」521 人（占 7.74%）第三；男性嫌疑犯以「無職業」9,507 人（占男性嫌疑犯人數 31.38%）最多、「體力工」6,792 人（占 22.42%）次之、「服務工作者及售貨員」3,429 人（占 11.32%）第三。

圖 11 99 年嫌疑犯職業別女性人數結構

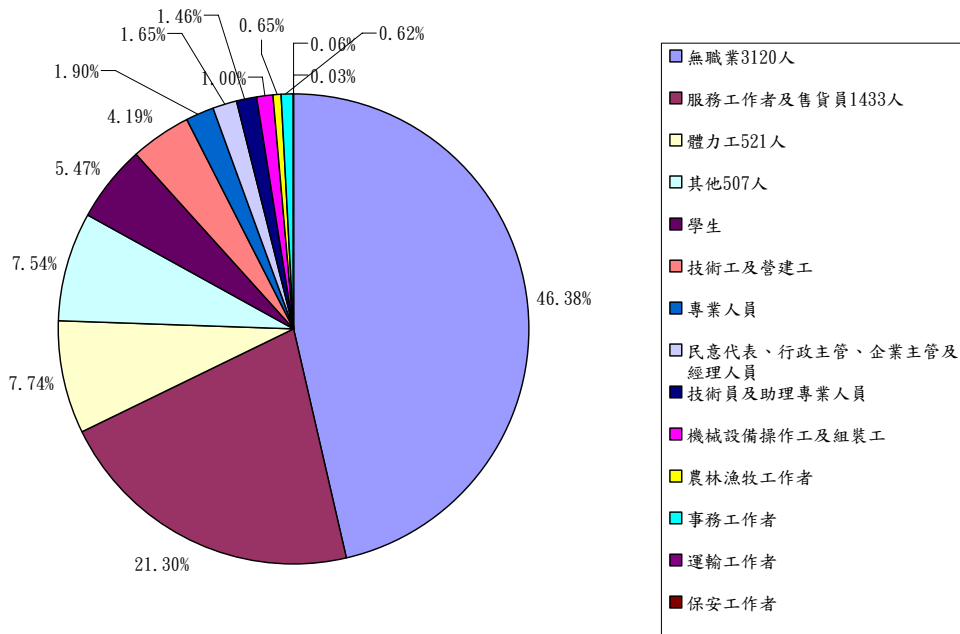
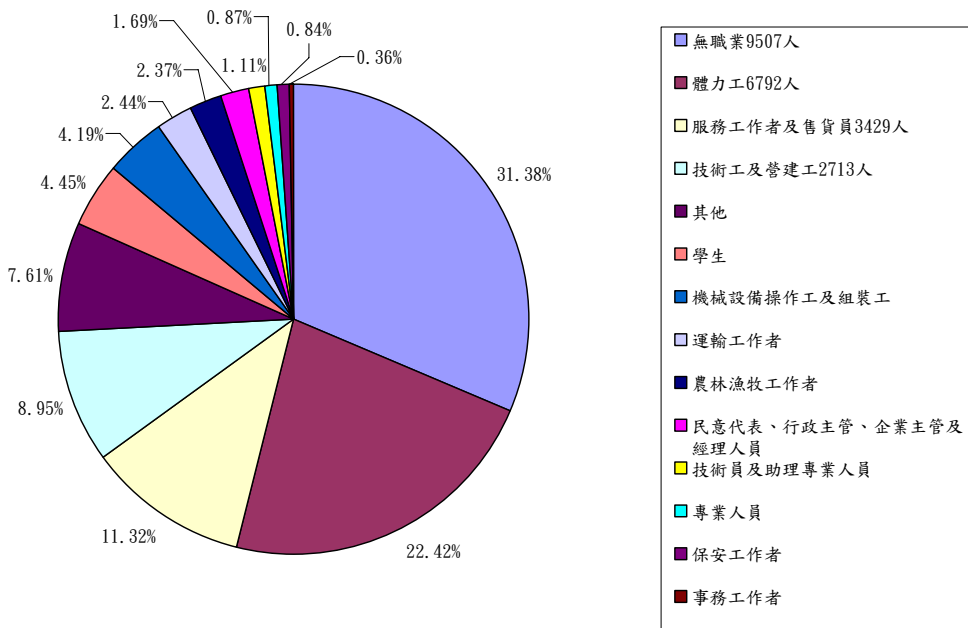


圖 12 99 年嫌疑犯職業別男性人數結構



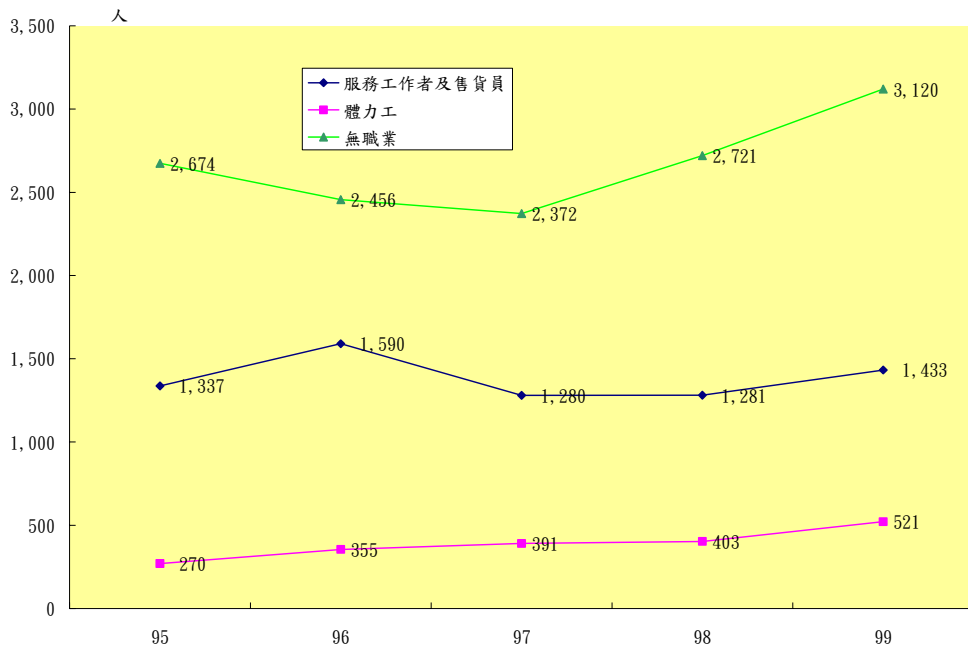
(三)「體力工」嫌疑犯 99 年為 20,658 人(女性 3,585 人、男性 17,073 人)，較 95 年增加 4,953 人(女性 656 人、男性 4,297 人)、增幅為 31.54%(女性 22.40%、男性 33.63%)。

圖 13 為近 5 年女性嫌疑犯主要職業人數，「無職業」人數居高不



下，值得有關單位省思。

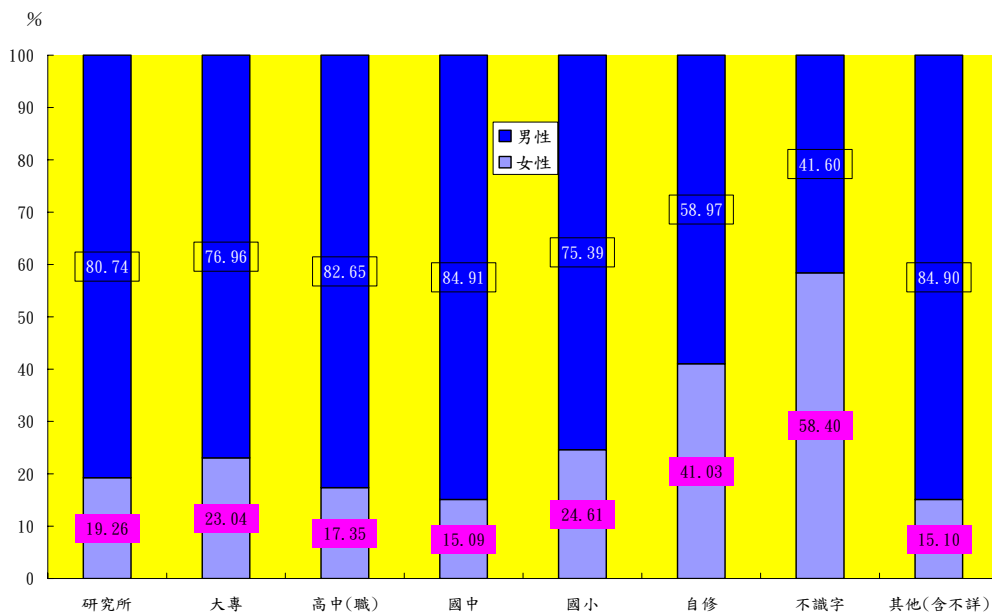
圖 13 女性嫌疑犯主要職業別人數



## 八、99 年嫌疑犯教育程度別

(一) 女性嫌疑犯比率以「不識字」占 58.40% 最高，「自修」占 41.03% 次之，「國小」24.61% 再次之。

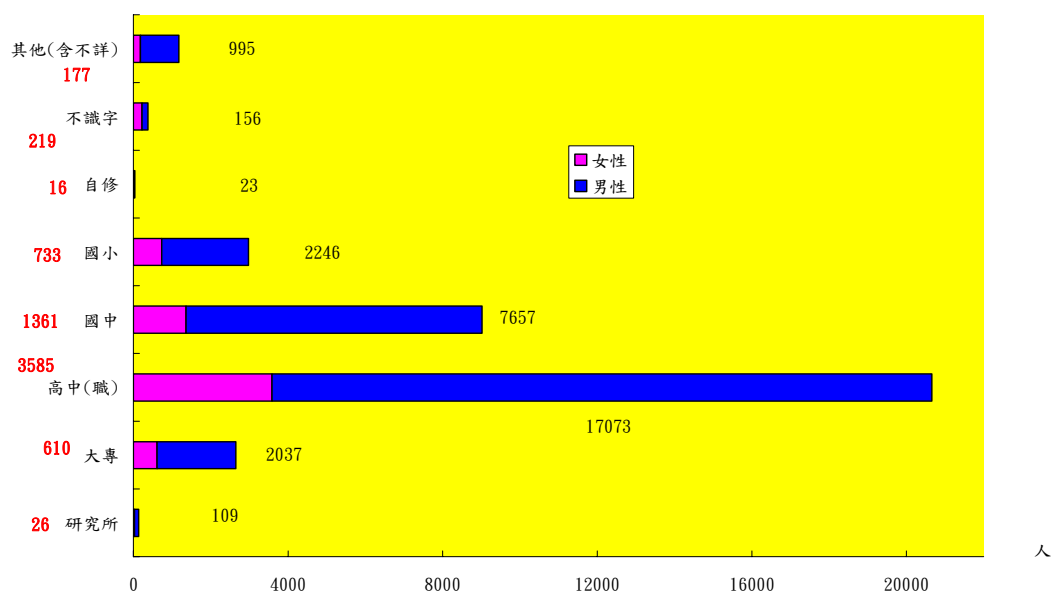
圖 14 99 年嫌疑犯教育程度別性別比率



(二) 99 年女性嫌疑犯按教育程度別觀察，以高中(職)3,585 人最多(占 53.29%)，國中 1,361 人(占 20.23%)次之；男性嫌疑犯以高中(職)17,073 人最多(占 56.35%)，國中 7,657 人(占 25.27%)次之。

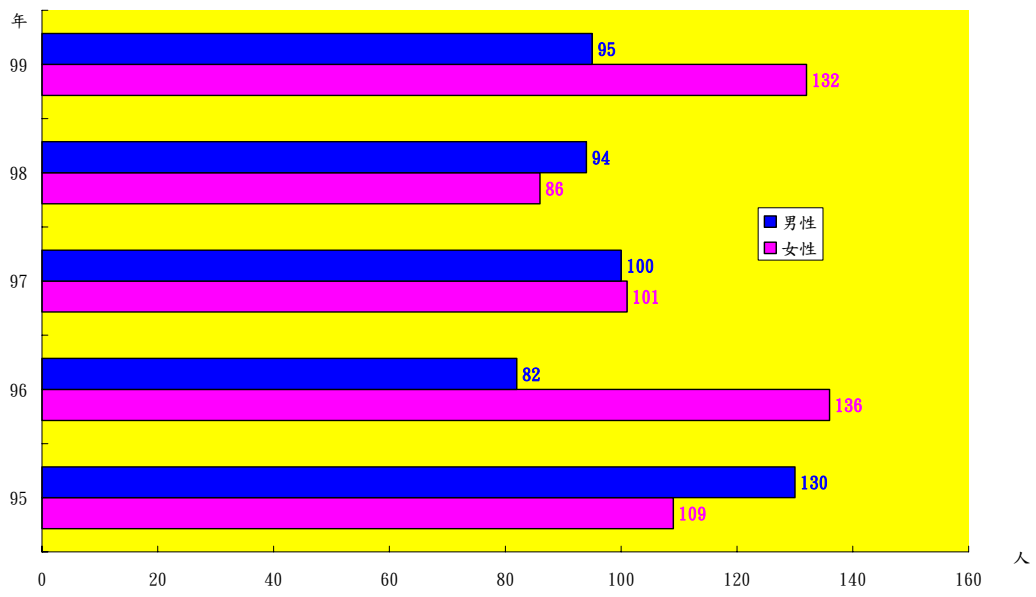
(三) 高中(職)嫌疑犯 99 年為 20,658 人(女性 3,585 人、男性 17,073 人)，較 95 年增加 4,953 人(女性 656 人、男性 4,297 人)、增幅為 31.54%(女性 22.40%、男性 33.63%)。

圖 15 99 年嫌疑犯教育程度別性別人數



九、外籍嫌疑犯人數：99 年共計 227 人(女性 132 人、男性 95 人)，歷年來外籍嫌疑犯性別比率相當，甚至女性比率超越男性，主要係因外僑性比例遠低於 100(99 年僅 58.42)。

圖 16 外籍嫌疑犯性別人數



## 肆、 道路交通

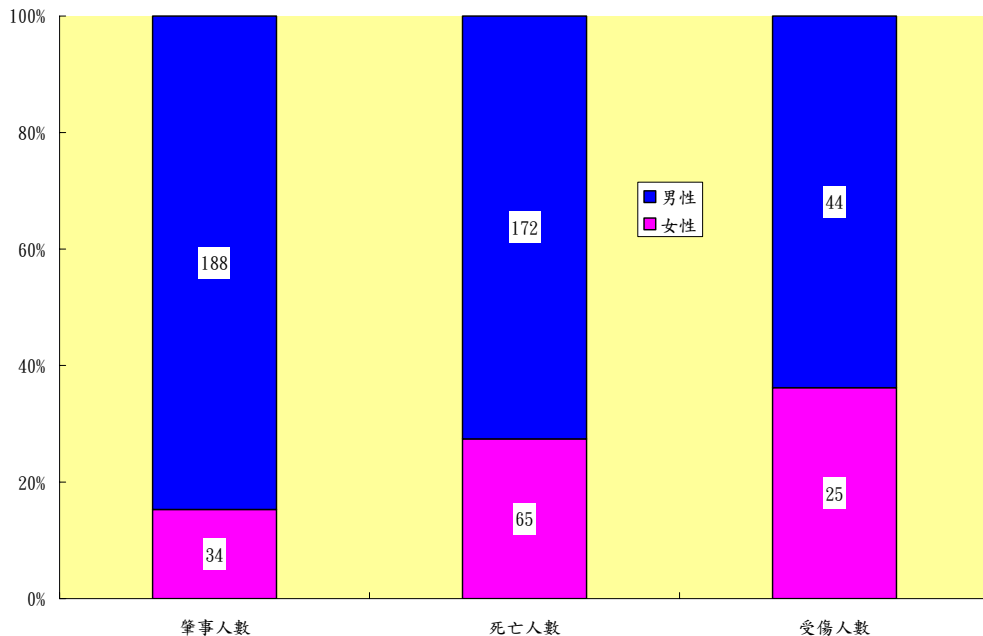
一、99年A1類道路交通事故肇事人數222人(女性34人占15.32%、男性188人占84.68%)，較95年減少114人(-33.93%)，其中女性減少13人(-27.66%)，男性減少101人(-34.95%)。

二、99年A1類道路交通事故死亡人數237人(女性65人占27.43%、男性172人占72.57%)，較95年減少117人(-33.05%)，其中女性減少26人(-28.57%)，男性減少91人(-34.60%)。

三、99年A1類道路交通事故受傷人數69人(女性25人占36.23%、男性44人占63.77%)，較95年減少37人(-34.91%)，其中女性減少3人(-10.71%)，男性減少34人(-43.59%)。

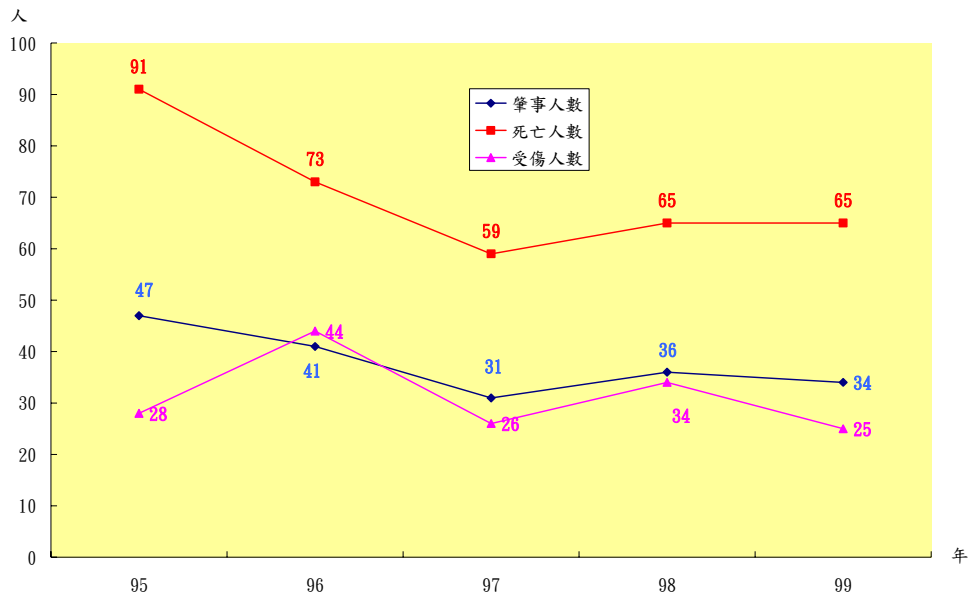
由上述資料顯示本局交通大隊防範道路交通事故及交通安全宣導等積極作為已獲致相當成果。

圖 17 99年A1類道路交通事故性別人數



四、近5年女性A1類道路交通事故肇事人數由95年47人下降至99年34人(降幅27.66%)，死亡人數則由91人下降為65人(降幅28.57%)，受傷人數則由28人降至25人(降幅10.71%)。

圖 18 A1 類道路交通事故女性人數

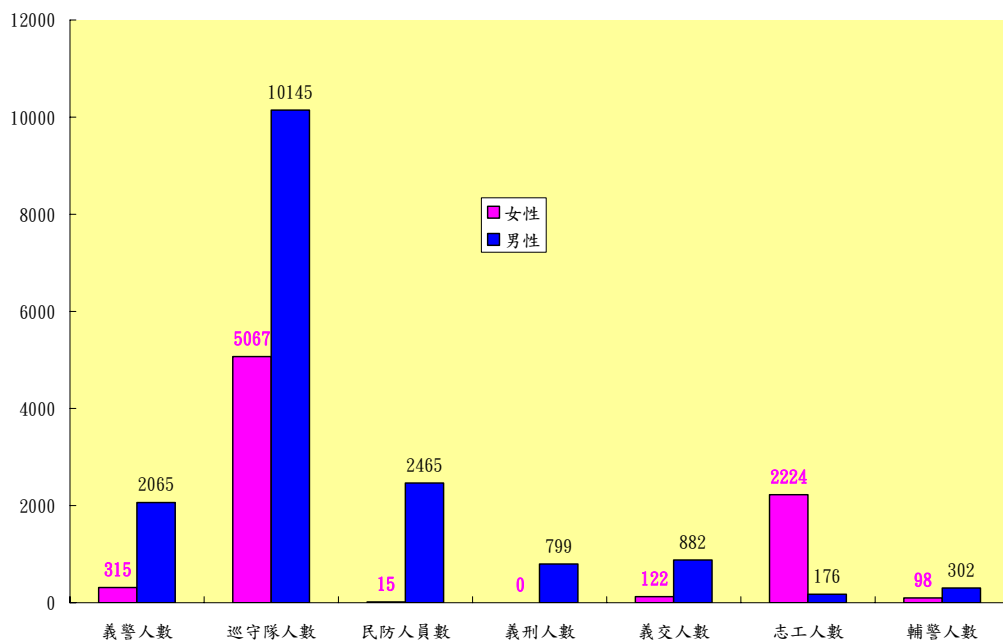


## 伍、 社會參與

一、民間警力包括義警、巡守隊、民防人員、義刑、義交、志工及輔警。99年民間警力共計24,675人(女性7,841人、男性16,834人)

二、性別人數：各項民間警力女性以巡守隊5,067人最多(占64.62%)，志工2,224人(占28.36%)次之，義警315人(占4.02%)再次之；男性以巡守隊10,145人最多(占60.26%)，民防人員2,465人(占14.64%)次之，義警2,065人(占12.27%)再次之。其中義刑並無女性參與。

圖 19 99 年底民間警力性別人數



三、女性人數：義警人數自95年343人下降至99年315人(-8.16%)，巡守隊人數自95年4,058人上升至99年5,067人(+24.86%)，民防人員數編制員額15人維持不變，義交人數自95年95人上升至99年122人(+28.42%)，輔警人數自95年85人上升至99年98人(+15.29%，原高雄縣並無輔警)，志工人數因原高雄縣警察局95至98年資料不明，因此無法比較。

圖 20 民間警力女性人數—義警、義交、民防人員及輔警

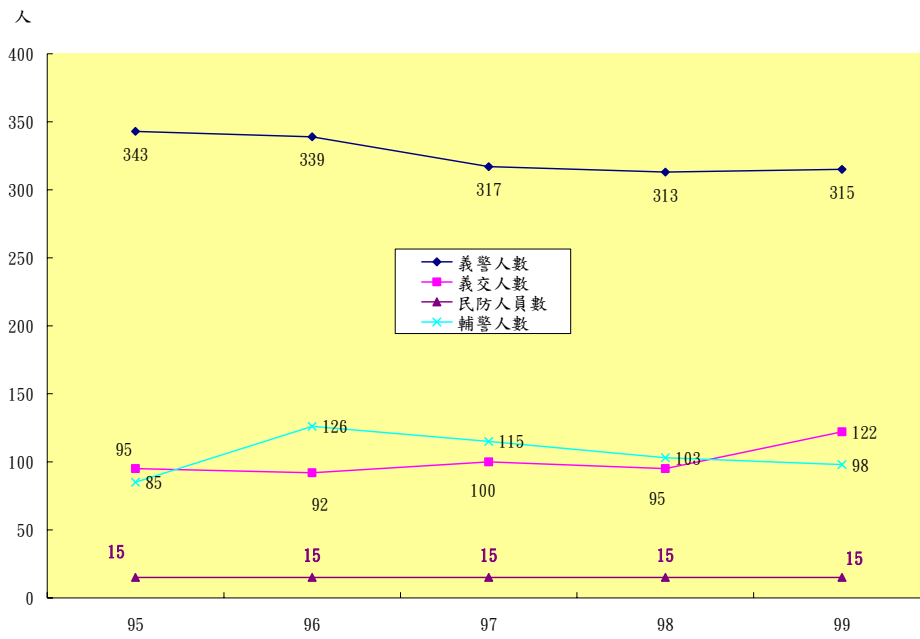
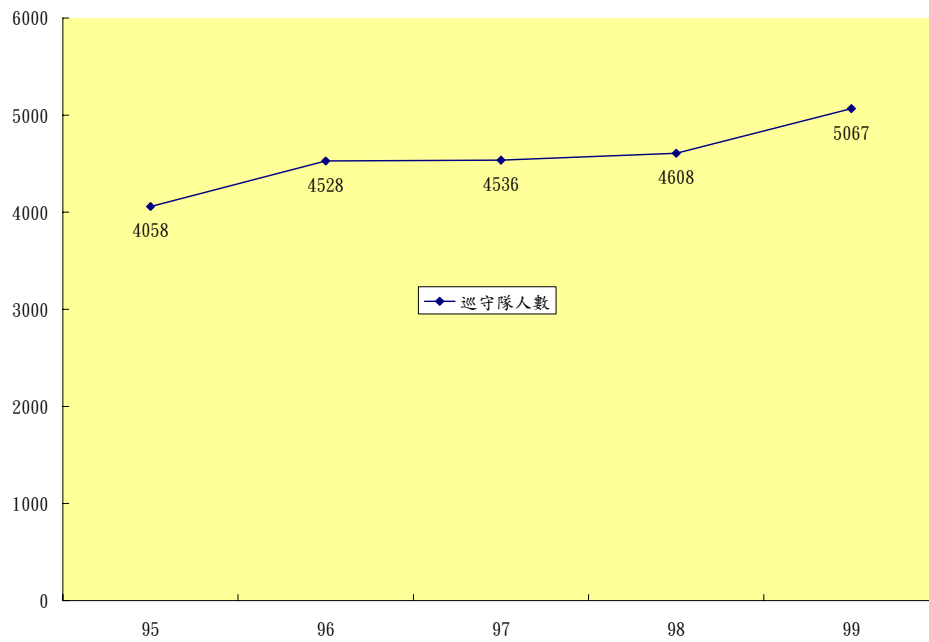
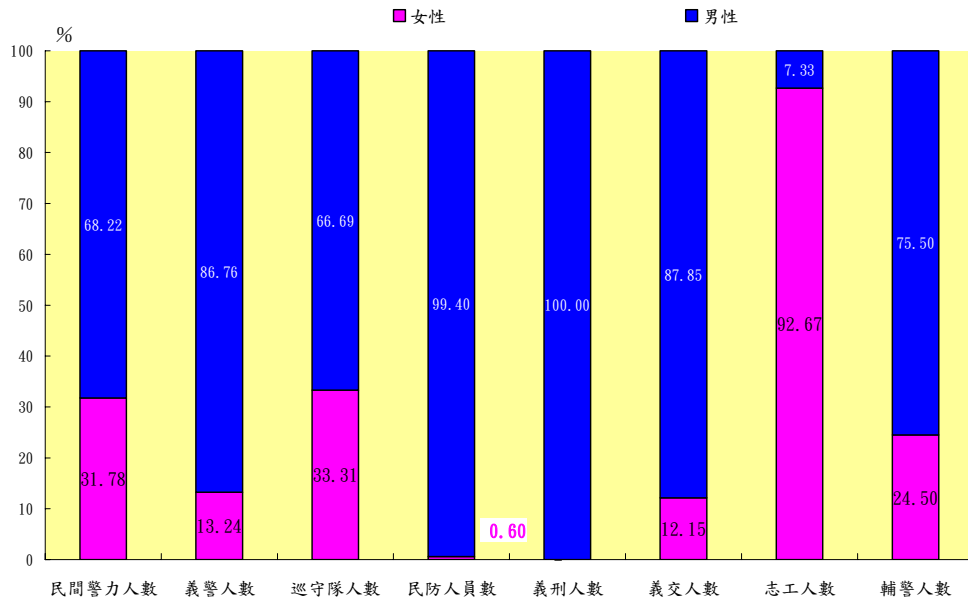


圖 21 民間警力女性人數—巡守隊



四、性別比率：99 年底民間警力女性比率占 31.78%，其中志工占 92.67% 最高，巡守隊 33.31% 次之，輔警 24.50% 再次之，而義刑無女性參與，民防人員僅占 0.60%。女性對志工參與率高，值得男性同胞省思。

圖 22 99 年底民間警力性別比率



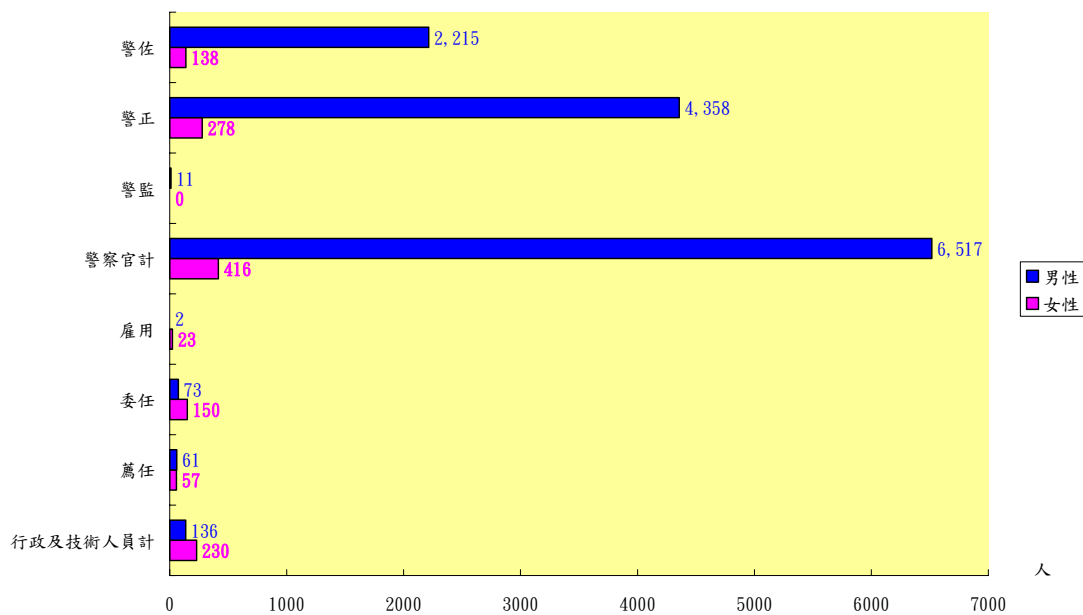


## 陸、 警察局正式員額

一、本市警察局 99 年底正式員額計 7,299 人(女性 646 人、男性 6,653 人)，較 95 年底增加 350 人(+5.04%)，其中一般行政及技術人員計 366 人(女性 230 人、男性 136 人)，警察官計 6,933 人(女性 416 人、男性 6,517 人)。

二、性別人數：一般行政及技術人員中薦任 118 人(女性 57 人、男性 61 人)，委任 223 人(女性 150 人、男性 73 人)，雇員 25 人(女性 23 人、男性 2 人)；警察官中警監 11 人(全部為男性)，警正 4,636 人(女性 278 人、男性 4,358 人)，警佐 2,353 人(女性 138 人、男性 2,215 人)。

圖 23 99 年底本市警察局正式員額性別人數

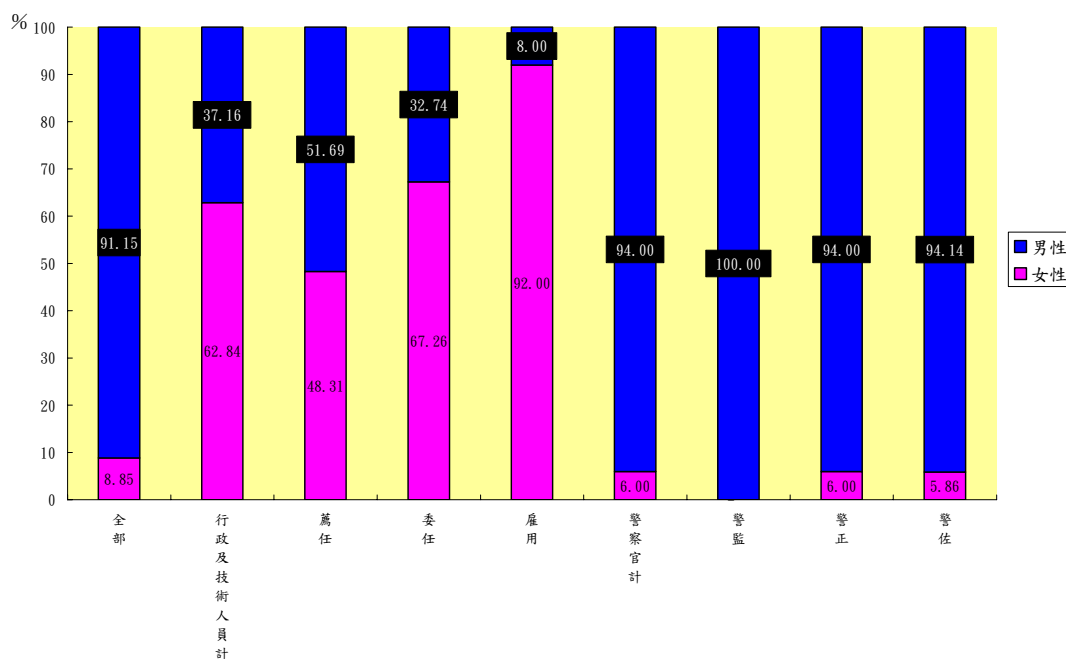


## 三、性別比率

本市警察局 99 年底正式員額中女性占 8.85%，其中一般行政及技術人員女性占 62.84%，警察官女性占 6%。一般行政及技術人員中薦任女性占 48.31%，委任女性占 67.26%，雇員女性占 92%。警察官中警正女性占 6%，警佐女性占 5.86%。本局目前一級單位主管

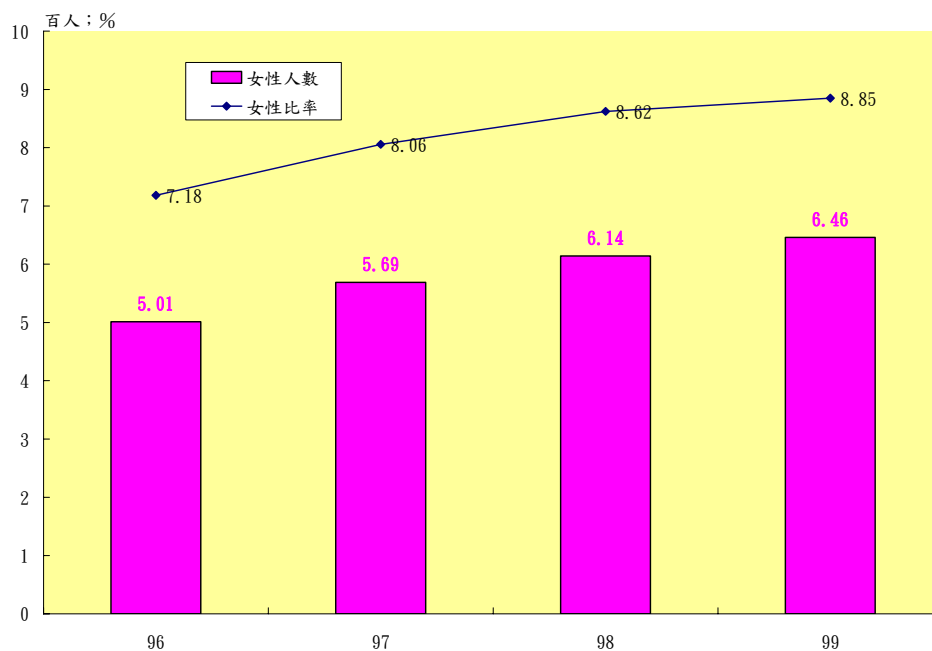
中訓練科科長及婦幼隊隊長為女性。

圖 24 99 年底本市警察局正式員額性別比率



四、女性人數及比率：本市警察局正式員額女性人數由 96 年底 501 人成長至 99 年底 646 人(增加 28.94%)，比率由 96 年底 7.18 %成長至 99 年底 8.85%(增加 1.67 個百分點)。

圖 25 本市警察局正式員額女性人數及比率



## 柒、 結論與建議

一、99 年底高雄市男女性比例為 100.61，其中以六龜分局 114.30 最高、三民二分局 94.59 最低，近 5 年高雄市男女性比例逐年下降（以每年平均 0.5 減少），同時呈現出城鄉差距，預估 101 年底將跌破 100。

二、99 年刑案類別，女性嫌疑犯以毒品 1,164 人占 17.30% 最高，公共危險 907 人占 13.48% 次之；男性嫌疑犯則以公共危險 8,798 人占 29.04% 最高，毒品 6,250 人占 20.63% 次之。觀察歷年資料其中公共危險逐年增加，有後來居上趨勢。

（一） 毒品罪犯出獄再犯比率相當高(治安顧慮人口)，且吸毒者經常伴隨觸犯其他刑案，99 年度高雄市毒品列管人口計 4,405 人，依規定每 3 個月調驗 1 次，呈陽性反應者有 459 人。本市為展現打擊毒品犯罪決心，98 年 11 月特於本局刑警大隊成立偵六隊主要業務係查緝毒品，而毒品案件不但是本市市民最關心之犯罪案類，亦為市議員質詢之重要議題。偵六隊成立一年多，績效卓著，未來更應加強製毒工廠掃蕩。

（二） 本局 99 年刑案統計資料亦顯示公共危險案件發生數逐年攀升，已經是除竊盜案件外發生數最多案類。由於此類刑案如縱火案，發生時往往會造成重大傷亡，財物損失難以估計。**建議**爭取原高雄縣所屬 7 個分局轄區比照重點裝設監視錄影機外，本市警察局應結合運用巡守隊、義警、民防等民間警力，發揮守望相助精神，以保障市民身家安全。

三、99 年兒少毒品嫌疑犯男性 147 人、女性 93 人，雙雙創近 5 年新高，尤以近 2 年快速成長，值得特別注意。由於吸毒人口年齡層有下降趨勢，建議除持續校園「春風專案」外並加強執行「清源專案」，將有犯罪顧慮之源頭一併清除，還給青少年健康空間，同時可降低少幼年犯罪率。

四、99 年女性嫌疑犯按職業別觀察，以「無職業」3,120 人（占 46.38

%)最多、「服務工作者及售貨員」1,433人(占21.30%)次之、「體力工」521人(占7.74%)第三；男性嫌疑犯以「無職業」9,507人(占男性嫌疑犯人數31.38%)最多、「體力工」6,792人(占22.42%)次之、「服務工作者及售貨員」3,429人(占11.32%)第三。其實前幾年由於金融海嘯導致全球經濟衰退，休無薪假及失業者人數暴增，這群人卻也形成犯罪人口最主要來源，建議相關單位(如中央勞委會、職訓局及地方勞工局)積極輔導失業者學者一技之長，創造就業機會，不但可以降低失業率同時降低犯罪人口率。

五、99年女性嫌疑犯按教育程度別觀察，以高中(職)3,585人最多(占53.29%)，國中1,361人(占20.23%)次之；男性嫌疑犯以高中(職)17,073人最多(占56.35%)，國中7,657人(占25.27%)次之。

六、99年A1類道路交通事故肇事人數較95年減少33.93%，死亡人數較95年減少33.05%，而受傷人數亦較95年減少34.91%，由上述資料顯示本局交通大隊防範道路交通事故及交通安全宣導等積極作為已獲致相當成果。但由於縣市合併幅員遼闊，地處縣市交界如楠梓區、鳳山區及仁武區青少年飆車情形嚴重，建議本局交通大隊持續防制危險駕車及加強取締飆車，絕對將此歪風消弭於無形，以保障市民安全道路及還原寧靜市區。

七、99年底民間警力女性比率占31.78%，各項民力以志工占92.67%最高，巡守隊33.31%次之，輔警24.50%再次之，而義刑無女性參與，民防人員僅占0.60%。女性對志工參與率高，值得男性市民同胞省思。

八、本市警察局99年底正式員額中女性占8.85%，其中一般行政及技術人員女性占62.84%，警察官女性占6%。一般行政及技術人員中薦任女性占48.31%，委任女性占67.26%，雇員女性占92%。警察官中警監無女性，警正女性占6%，警佐女性占5.86%。本局目前一級單位主(官)管中訓練科科長及婦幼隊隊長為女

性。建議本市警察局適度拔擢優秀女性警察同仁擔任主(官)管，適當進用基層女性員警，平衡警察官兩性比率。

#### 捌、 參考資料或文獻

- 一、 內政部警政署統計資料網頁「性別統計」。
- 二、 高雄市政府警察局警政統計網「性別統計專區」。
- 三、 內政部警政署刑事警察局「刑事資訊系統」。
- 四、 內政部警政署「警政統計月報」100年版。
- 五、 高雄市政府主計處「高雄市2010性別圖像」99年7月。