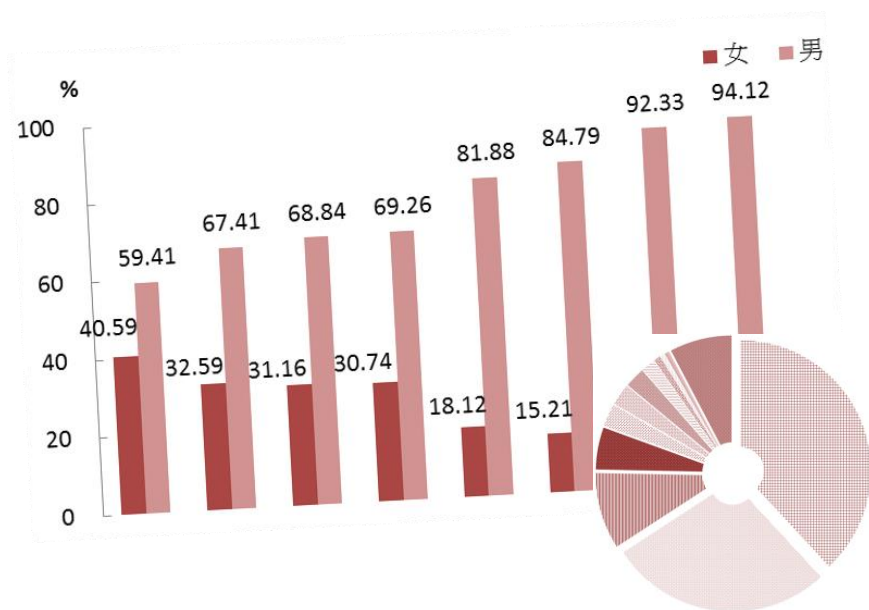




# 2015 高雄市 警政性別圖像



高雄市政府警察局編製

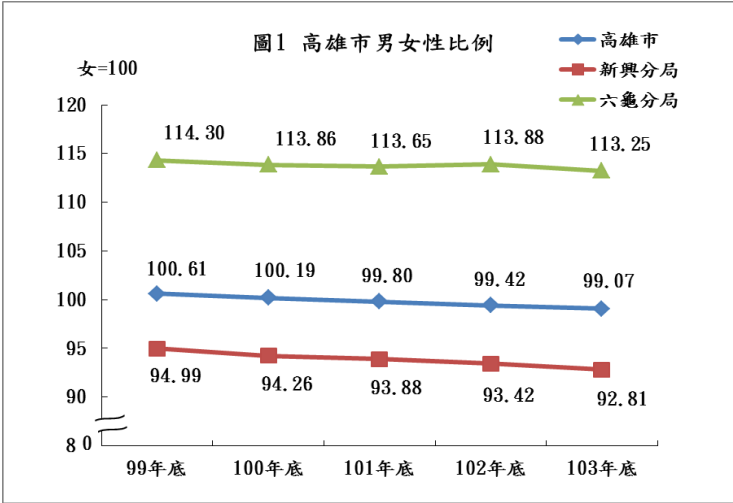
中華民國 104 年 9 月出版



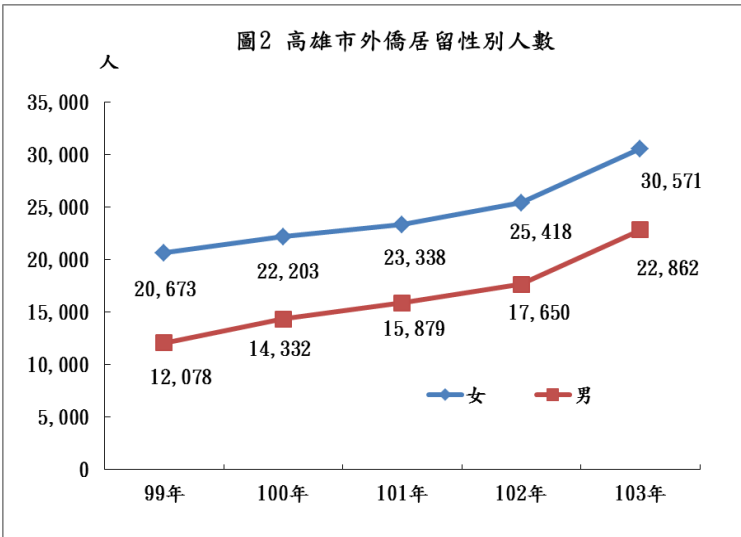
# 2015 高雄市警政性別圖像

## 人口特性

一、 性比例：截至 103 年 12 月底，高雄市總人口數計 277 萬 8,992 人，女性為 139 萬 5,994 人(占 50.23%，年增率 1.44%)，男性為 138 萬 2,998 人(占 49.77%，年增率-2.09%)。103 年底高雄市性比例為 99.07，顯示女性人口比較多。其中性比例以六龜分局 113.25 最高，新興分局 92.81 最低。圖 1 顯示近 5 年來性比例趨勢。



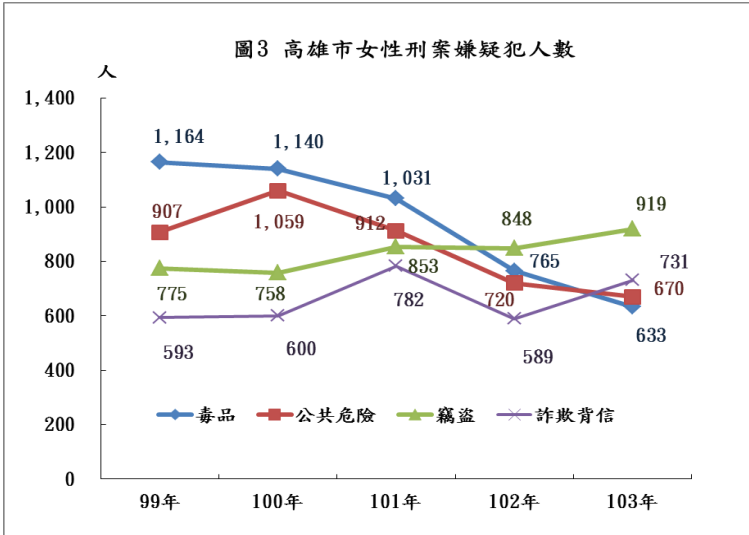
二、 外僑居留人數：103 年底居留高雄市外籍人士計 53,433 人，其中女性 30,571 人(占 57.21%)，較 99 年底成長 47.88%，男性 22,862 人(占 42.79%)，較 99 年底成長 89.29 %。103 年底外僑性比例僅有 74.78。



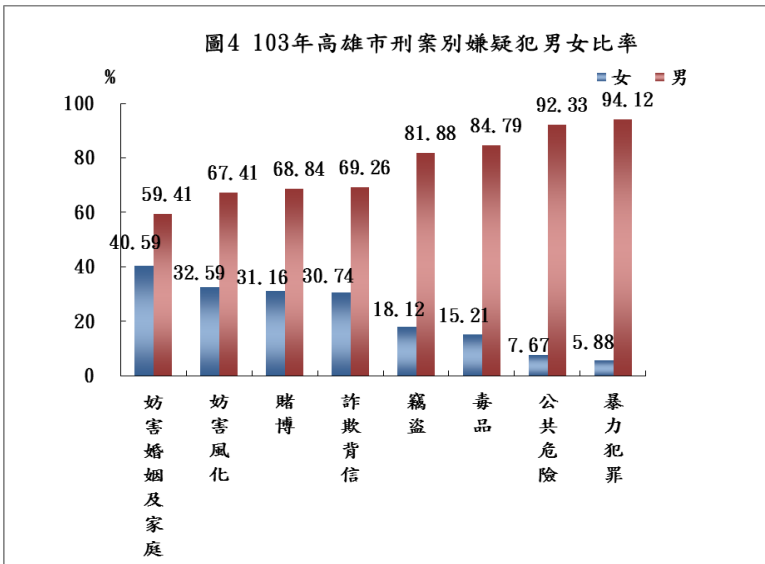
## 2015 高雄市警政性別圖像

### 社會安全

一、103 年刑案類別中，女性嫌疑犯人數前三名分別為竊盜、詐欺背信及公共危險，觀察歷年資料可發現，過去占女性嫌疑犯人數最高的毒品及公共危險案件近幾年都有下降趨勢。但竊盜案件卻在 103 年達到新高，成為女性嫌疑犯人數中最高的案類，詐欺背信則成為第二高的案類。

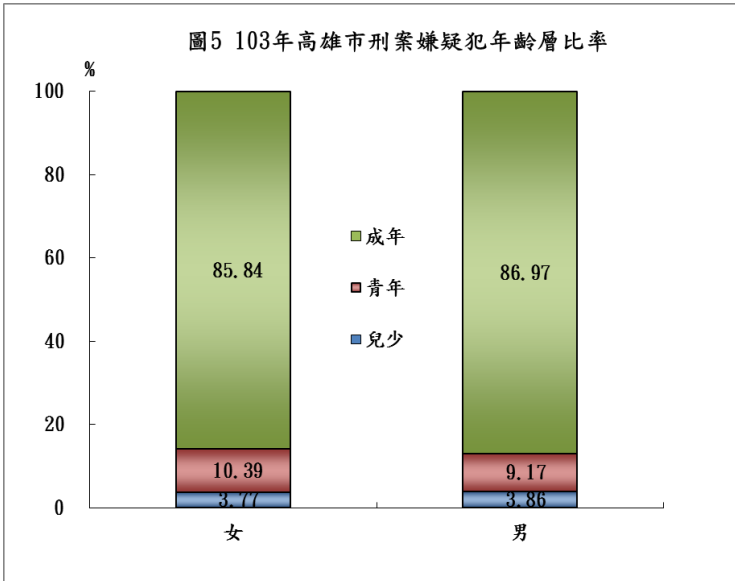


二、103 年刑案別嫌疑犯人數男女比率中，女性以妨害婚姻及家庭 40.59%最高，妨害風化 32.59%次之，賭博 31.16%第三，詐欺背信 30.74%為第四。

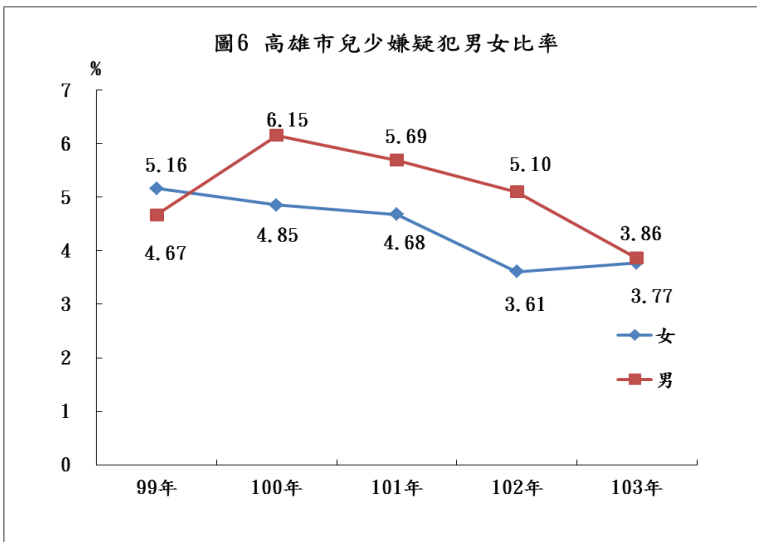


## 2015 高雄市警政性別圖像

三、103 年之嫌疑犯年齡層比率：女性按年齡層觀察，成年嫌疑犯比重為 85.84%、青年嫌疑犯占 10.39%、兒少嫌疑犯占 3.77%；男性則分別為 86.97%、9.17%及 3.86%。各年齡層之男女比率差異不大。

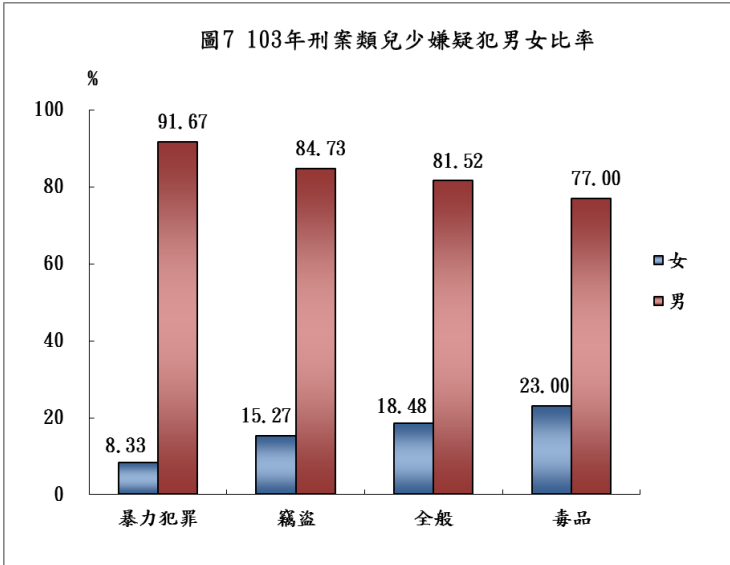


四、兒少嫌疑犯比率：103 年女性兒少嫌疑犯占女性總嫌疑犯比率為 3.77%，男性為 3.86%；女性比率與 99 年相比減少 1.39 個百分點，男性則減少 0.81 個百分點。

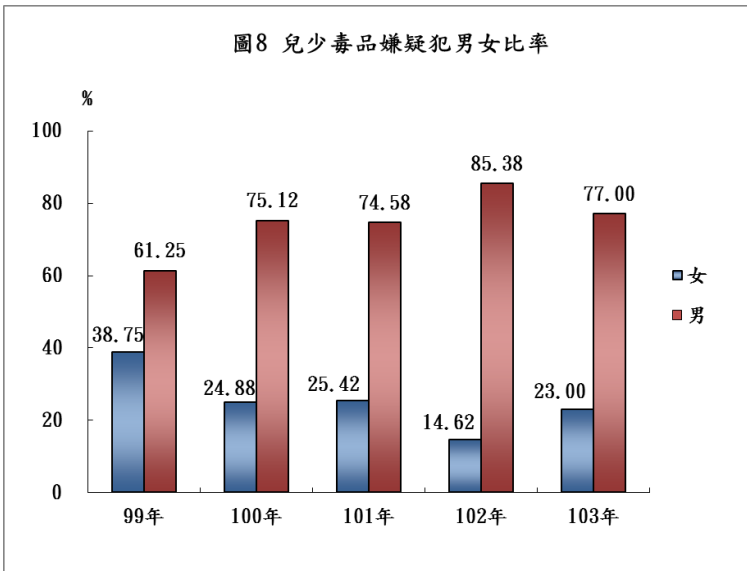


五、103 年刑案類別兒少嫌疑犯

(一)兒少刑案別男女比率：女性兒少嫌疑犯案件類別中，全般刑案、竊盜、毒品分別占 18.48%、15.27%及 23.00%，而暴力犯罪所占比重最低，僅 8.33%。

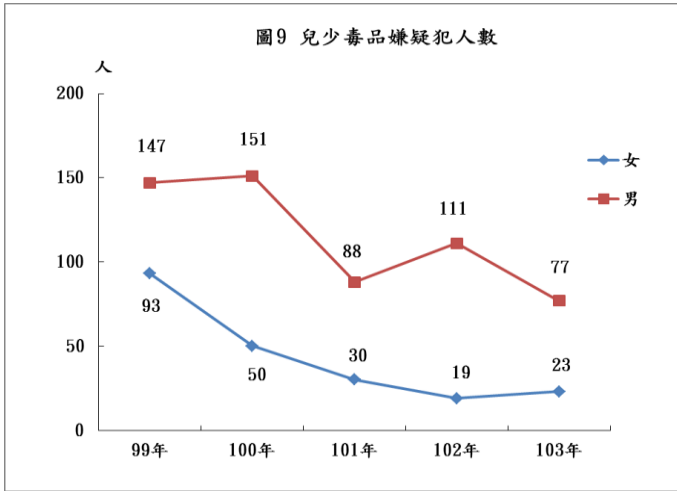


(二)毒品嫌疑犯人數男女比率：近 5 年兒少毒品嫌疑犯男女比率差距有擴大趨勢(99 年 22.50 個百分點至 103 年達 54.00 個百分點)，係因女性比率呈現下滑，但 103 年女性比率較 102 年上升，值得注意。



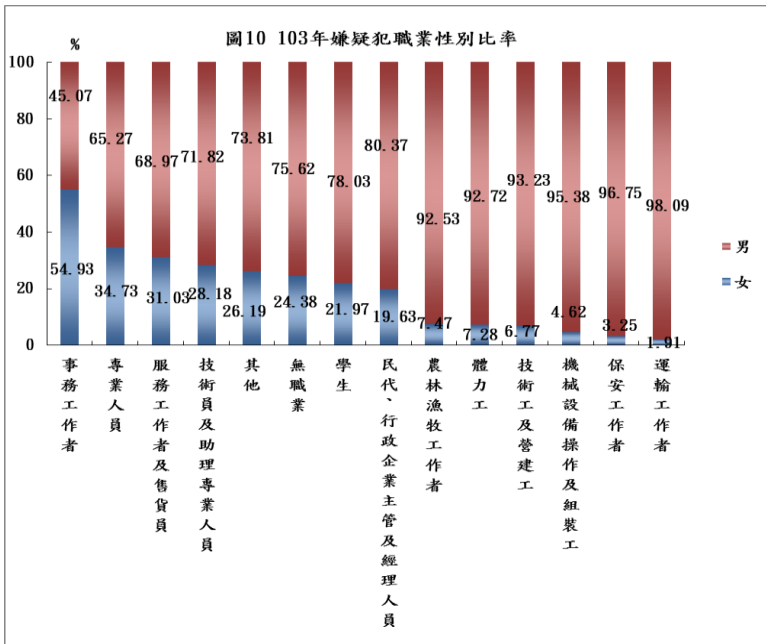
## 2015 高雄市警政性別圖像

(三)兒少毒品嫌疑犯人數：103 年兒少毒品嫌疑犯人數男性為 77 人，較 102 年減少 34 人(-30.63%)，較 99 年減少 70 人(-47.62%)；女性為 23 人，較 102 年增加 4 人(21.05%)，但較 99 年大幅減少 70 人(-75.27%)。兒少毒品嫌疑犯女性人數自 99 年後大致呈下降趨勢，僅 103 年微幅增加



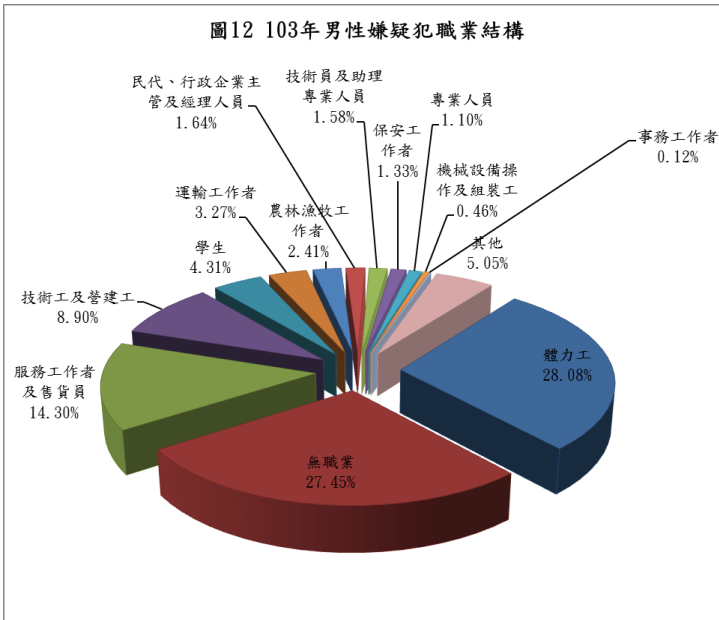
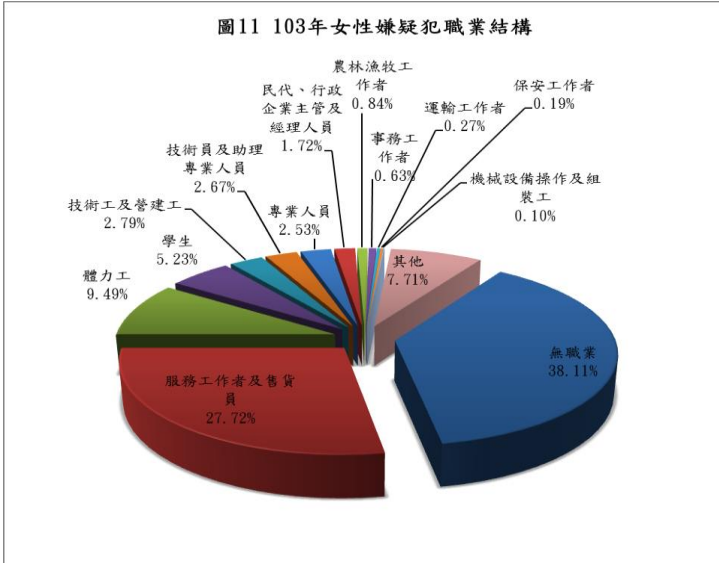
### 六、103 年嫌疑犯職業別

(一)男女比率：女性以「事務工作者」占 54.93%最高，其次依序為「專業人員」占 34.73%，「服務工作者及售貨員」占 31.03%；比率較低為「運輸工作者」及者「保安工作」，分別為 1.91%及 3.25%。



## 2015 高雄市警政性別圖像

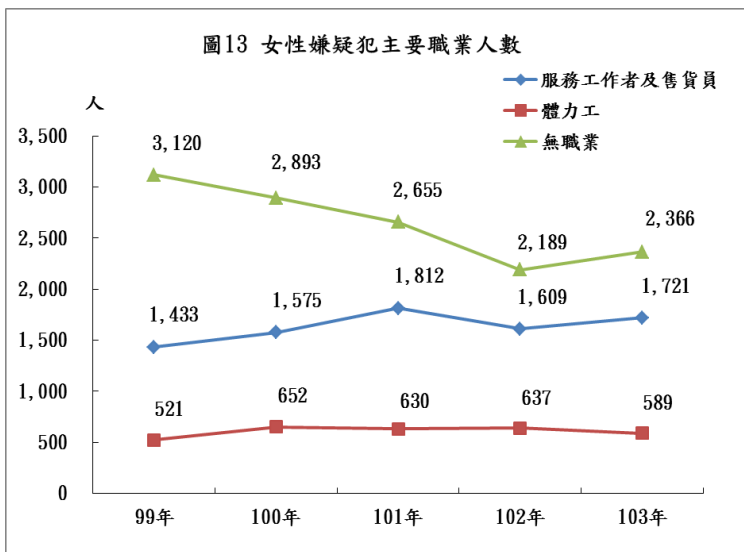
(二)嫌疑犯職業別男女比率：103 年女性嫌疑犯按職業別觀察，以「無職業」2,366 人(占女性嫌疑犯人數 38.11%)最多，其次為「服務工作者及售貨員」1,721 人(占 27.72%)及「體力工」589 人(占 9.49%)；男性嫌疑犯以「體力工」7,507 人(占男性嫌疑犯人數 28.07%)最多，其次為「無職業」7,340 人(占 27.44%)及「服務工作者及售貨員」3,826 人(占 14.30%)。





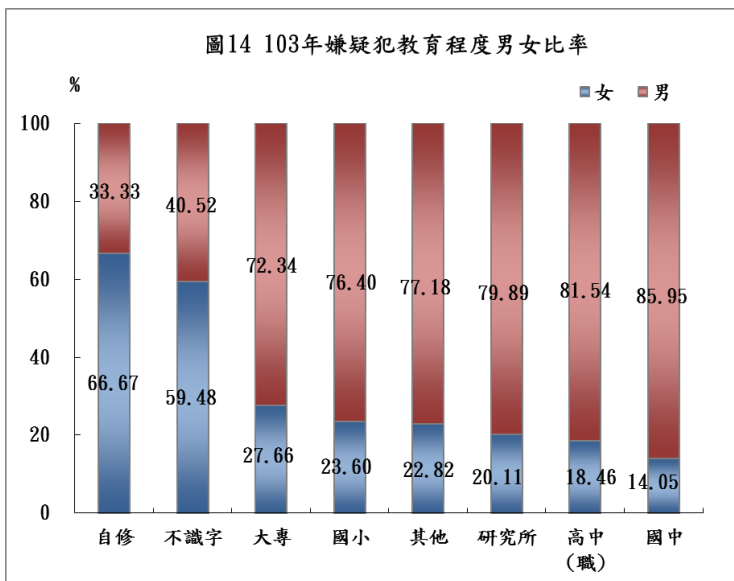
## 2015 高雄市警政性別圖像

(三) 圖 13 為近 5 年女性嫌疑犯主要職業人數變化情形，「無職業」人數近年雖略有下降但仍占最高，且 103 年有些微上升，值得有關單位省思。



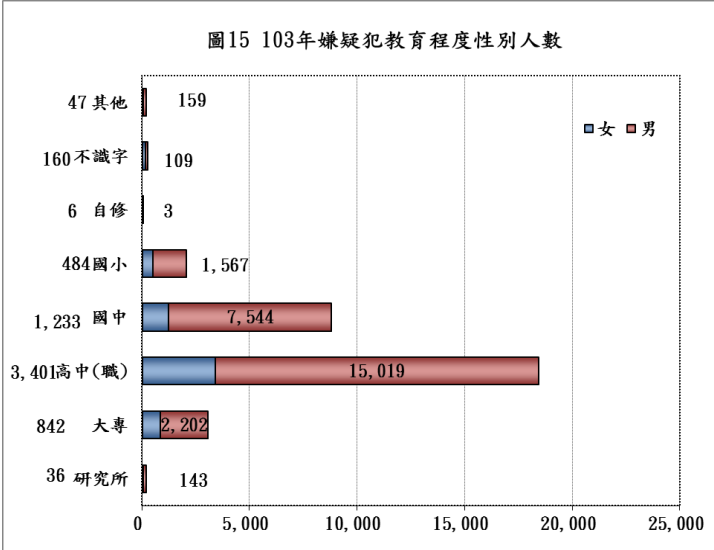
### 七、103 年嫌疑犯教育程度別

(一) 各級教育程度男女比率中，女性嫌疑犯以「自修」占 66.67% 最高，「不識字」占 59.48% 次之，「大專」27.66% 第三。

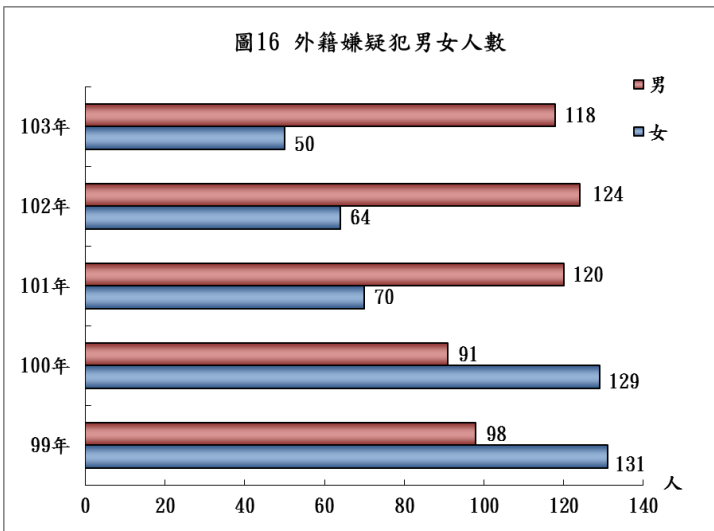


## 2015 高雄市警政性別圖像

- (二) 103 年女性嫌疑犯按教育程度結構觀察，以高中(職)3,401 人最多(占 54.78%)，國中 1,233 人(占 19.86%)次之；男性嫌疑犯以高中(職)15,019 人最多(占 56.15%)，國中 7,544 人(占 28.21%)次之。
- (三) 高中(職)嫌疑犯 103 年為 18,420 人，較 99 年減少 2,238 人(女性減少 184 人、男性減少 2,054 人)，減幅為 10.83%(女性減少 5.13%、男性減少 12.03%)。



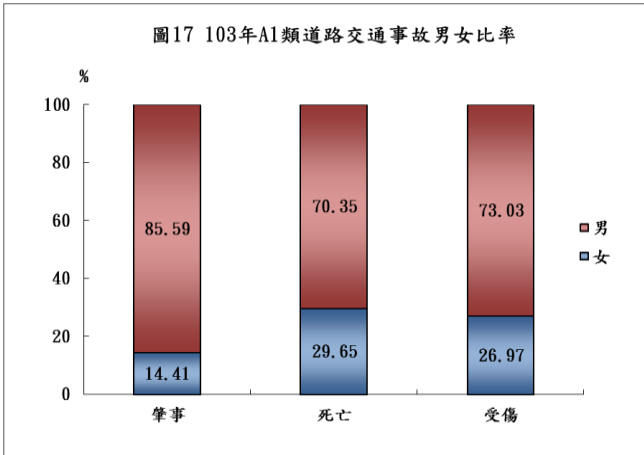
八、外籍嫌疑犯人數：103 年共計 168 人(女性 50 人、男性 118 人)，女性較 99 年減少 81 人(-61.83%)，而男性則較 98 年增加 20 人(+20.41%)，近三年的男性人數皆高過女性。



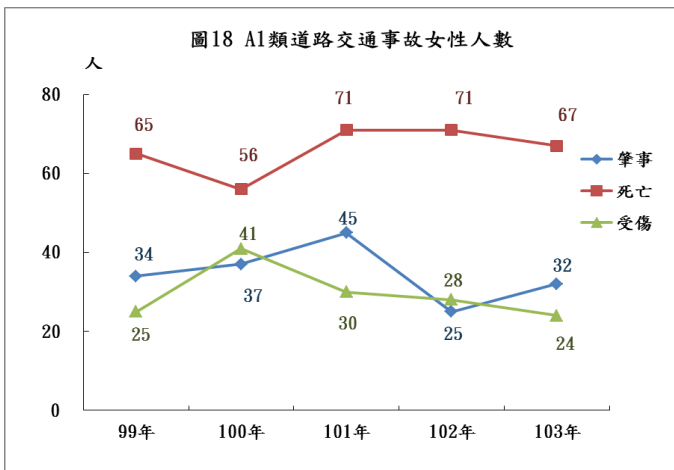
## 2015 高雄市警政性別圖像

### 道路交通

- 一、103 年 A1 類道路交通事故肇事人數 222 人(女性 32 人占 14.41%，男性 190 人占 85.59%)，較 99 年肇事人數相同，其中女性減少 2 人(-5.88%)，男性增加 2 人(+1.06%)。
- 二、103 年 A1 類道路交通事故死亡人數 226 人(女性 67 人占 29.65%，男性 159 人占 70.35%)，較 99 年減少 11 人(-4.64%)，女性增加 2 人(+3.08%)，男性減少 13 人(-7.56%)。
- 三、103 年 A1 類道路交通事故受傷人數 89 人(女性 24 人占 26.97%，男性 65 人占 73.03%)，較 99 年增加 20 人(+28.99%)。其中女性減少 1 人(-4.00%)，男性增加 21 人(+47.73%)。



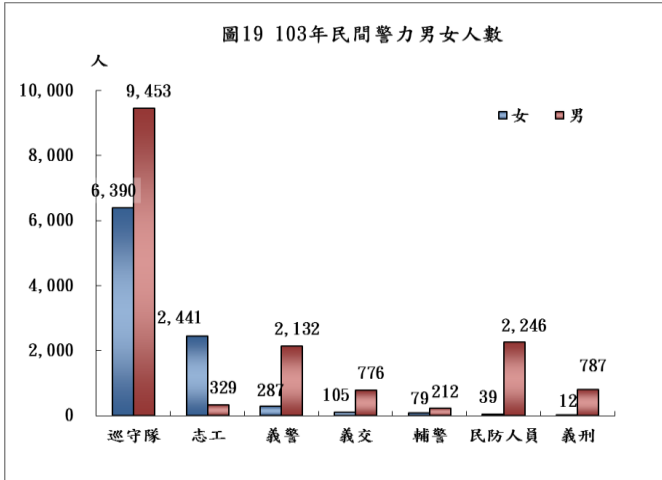
- 三、近 5 年女性 A1 類道路交通事故肇事人數由 99 年 34 人減少至 103 年 32 人(-5.88%)，死亡人數由 65 人增加至 67 人(+3.08%)，受傷人數由 25 人減少至 24 人(-4.00%)。



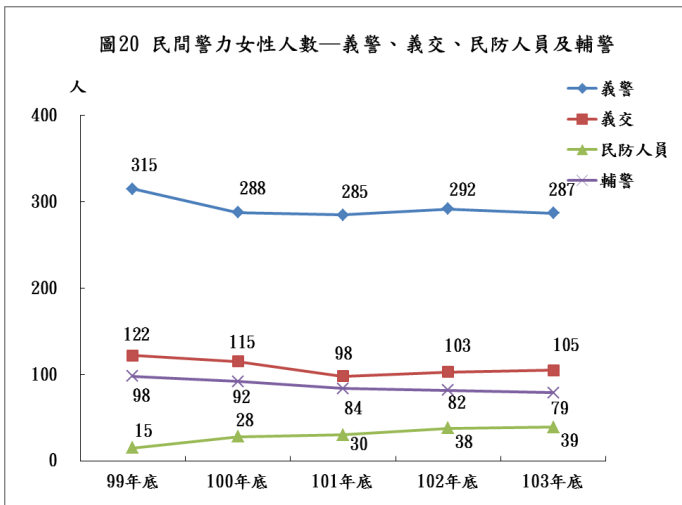
## 2015 高雄市警政性別圖像

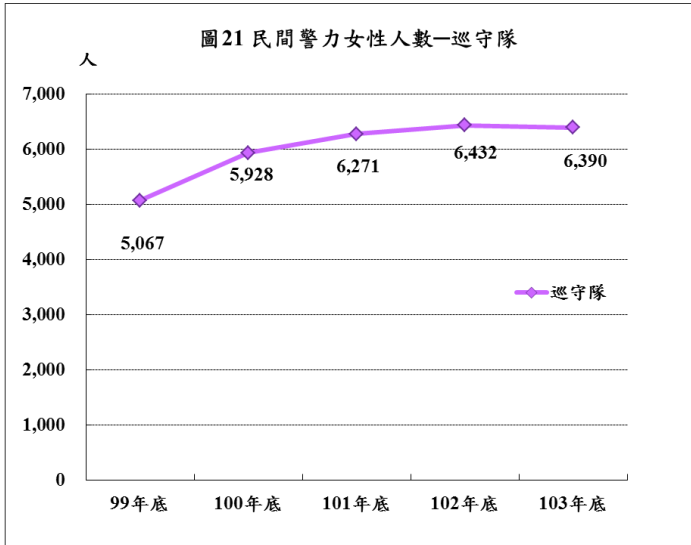
### 社會參與

- 一、民間警力包括義警、巡守隊、民防人員、義刑、義交、志工及輔警，103 年民間警力共計 25,288 人(女性 9,353 人、男性 15,935 人)，女性占 36.99%，男性占 63.01%。
- 二、各項女性之民間警力以巡守隊 6,390 人最多(占 68.32%)，志工 2,441 人(占 26.10%)次之；男性以巡守隊 9,453 人(占 59.32%)最多，其次為民防人員 2,246 人(占 14.09%)。

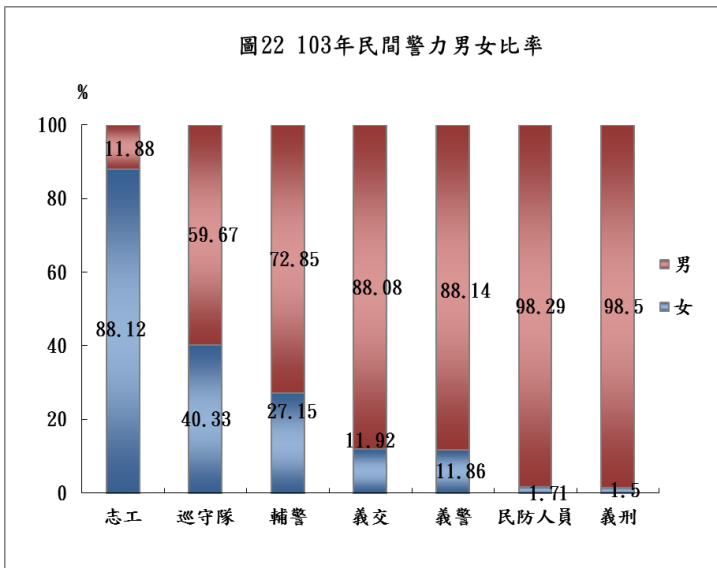


- 三、女性民間警力中，義警人數自 99 年 315 人下降至 103 年 287 人(-8.89%)，巡守隊人數自 99 年 5,067 人上升至 103 年 6,390 人(+26.11%)，民防人員數自 99 年 15 人上升至 103 年 39 人(+160.00%)，義交人數自 99 年 122 人上升至 103 年 105 人(-13.93%)，輔警人數自 99 年 98 人下降至 103 年 79 人(-19.39%)。





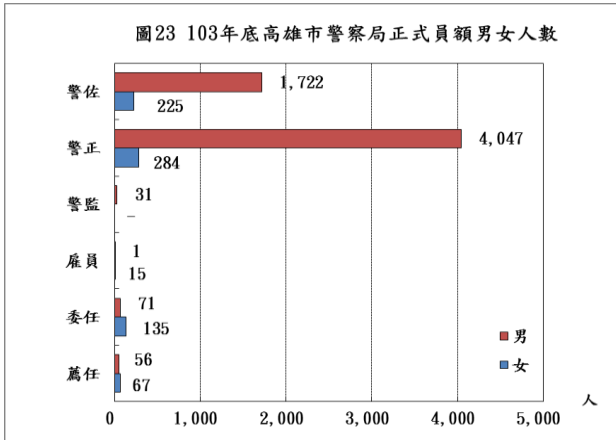
四、103 年底各項民間警力女性比率以志工占 88.12%最高，巡守隊 40.33%次之；而民防人員及義刑則僅占 1.71%及 1.50%。。



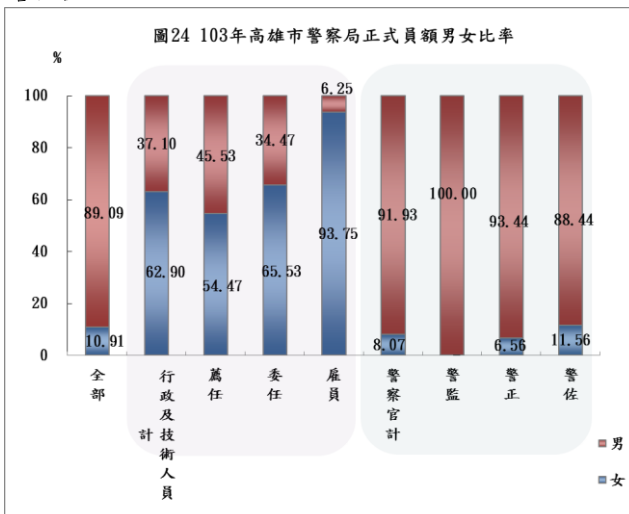
## 2015 高雄市警政性別圖像

### 警察局正式員額

- 一、本市警察局 103 年底正式員額計 6,654 人(女性 726 人、男性 5,928 人)，較 99 年底減少 645 人(-8.84%)，其中一般行政及技術人員計 345 人(女性 217 人、男性 128 人)，警察官計 6,309 人(女性 509 人、男性 5,800 人)。
- 二、性別人數：一般行政及技術人員中，薦任 123 人(女性 67 人、男性 56 人)、委任 206 人(女性 135 人、男性 71 人)、雇員 16 人(女性 15 人、男性 1 人)；警察官中警監 31 人全為男性，警正 4,331 人(女性 284 人、男性 4,047 人)、警佐 1,947 人(女性 225 人、男性 1,722 人)。

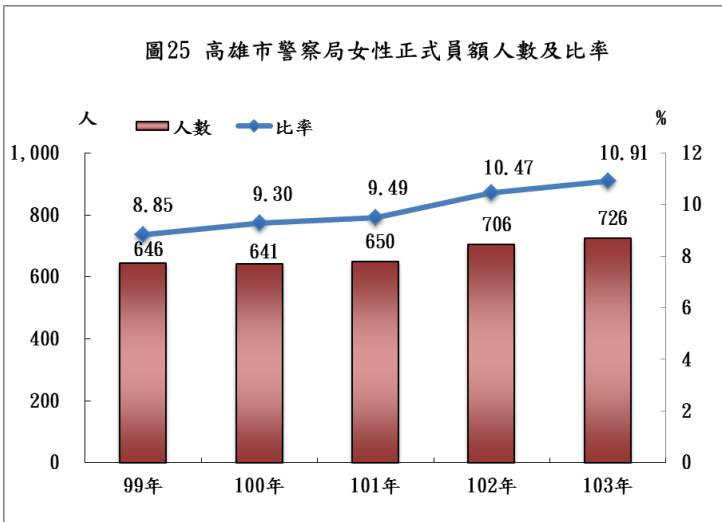


- 三、男女比率：本市警察局 103 年底正式員額中，女性占 10.91%，其中一般行政及技術人員有 62.90%為女性、警察官有 8.07%為女性；一般行政及技術人員中薦任女性占 54.47%、委任女性占 65.53%、雇員女性占 93.75%；警察官中女性之警正占 6.56%、警佐占 11.56%。



## 2015 高雄市警政性別圖像

四、女性人數及比率：本市警察局女性之正式員額人數由 99 年底 646 人成長至 103 年底 726 人，增加 12.38%；比率由 99 年底 8.85%成長至 103 年底 10.91%，增加 2.06 個百分點。







# 附 錄

高雄市按性別分類之主要警政統計指標

編號	項目	99年		100年	
		女性	男性	女性	男性
101	高雄市現住人口數 —警察轄區別	1,382,556	1,390,927	1,385,940	1,388,530
	新興分局	43,154	40,992	42,619	40,172
	鹽埕分局	13,660	13,739	13,346	13,377
	左營分局	97,478	94,513	98,552	94,930
	鼓山分局	81,559	80,137	82,285	80,364
	苓雅分局	94,395	89,553	93,446	88,271
	三民一分局	43,342	43,377	42,760	42,456
	三民二分局	137,369	129,934	137,336	129,607
	前鎮分局	100,259	98,885	99,627	98,066
	小港分局	76,913	77,635	77,145	77,627
	楠梓分局	87,232	85,821	87,814	86,155
	鳳山分局	171,083	170,037	173,860	171,486
	仁武分局	93,134	98,559	94,909	100,054
	林園分局	86,684	92,812	86,915	92,681
	岡山分局	114,934	120,833	115,257	120,792
	湖內分局	74,104	78,544	73,582	77,912
	旗山分局	55,625	62,262	55,168	61,692
	六龜分局	11,631	13,294	11,319	12,888
102	外僑居留人數	20,673	12,078	22,203	14,332
103	外籍嫌疑犯人數	131	98	129	91
201	一般刑案嫌疑犯人數 —刑案類別	6,727	30,296	6,592	30,033
	竊盜	775	4,124	758	4,024
	賭博	375	926	421	954
	毒品	1,164	6,250	1,140	6,293
	詐欺背信	593	1,847	600	1,399
	公共危險	907	8,798	1,059	8,444
	暴力犯罪	66	741	48	770
	故意殺人	16	220	17	230
	強制性交	9	212	4	255
	重大恐嚇取財	-	-	-	7
	擄人勒贖	-	6	-	1
	強盜	29	162	12	136
	搶奪	12	131	10	134
	重傷害	-	10	5	7

單位：人

101 年		102 年		103 年	
女性	男性	女性	男性	女性	男性
1,390,728	1,387,931	1,393,982	1,385,895	1,395,994	1,382,998
42,293	39,706	41,985	39,223	41,682	38,684
13,140	13,082	12,955	12,892	90,807	85,047
99,621	95,194	100,174	95,262	41,504	40,819
82,916	80,516	83,445	80,697	137,256	128,040
92,439	87,073	91,656	86,060	100,770	94,873
42,216	41,683	41,838	41,242	98,195	95,757
137,018	128,793	136,971	128,437	83,738	80,887
99,025	97,221	98,525	96,310	12,737	12,663
77,845	77,934	78,182	77,933	78,278	77,893
88,738	87,060	89,767	87,812	90,334	88,198
176,609	173,207	178,525	174,049	179,594	174,499
96,607	101,655	97,975	102,713	98,992	103,382
87,370	92,793	87,991	92,894	115,860	119,872
115,611	120,467	115,649	120,142	88,571	93,096
73,374	77,775	73,205	77,429	73,169	77,230
54,780	61,127	54,233	60,380	53,685	59,802
11,126	12,645	10,906	12,420	10,822	12,256
23,338	15,879	25,418	17,650	30,571	22,862
70	120	64	124	50	118
6,624	28,737	5,769	25,192	6,209	26,746
853	3,719	848	3,210	919	4,154
301	812	351	870	454	1,003
1,031	5,162	765	4,048	633	3,530
782	1,603	589	1,238	731	1,647
912	8,261	720	7,258	670	8,062
21	398	21	316	14	224
4	119	13	121	5	81
1	93	-	22	-	30
-	-	-	-	-	-
-	-	-	-	-	-
11	84	-	69	3	36
5	93	8	103	6	77
-	9	-	1	-	-

高雄市按性別分類之主要警政統計指標

編號	項目	99 年		100 年	
		女性	男性	女性	男性
202	兒童嫌疑犯人數 — 刑案類別	17	41	7	42
	竊盜	6	18	2	16
	賭博	-	1	-	-
	毒品	-	-	-	-
	暴力犯罪	-	1	-	1
	故意殺人	-	-	-	-
	強制性交	-	1	-	1
	重大恐嚇取財	-	-	-	-
	擄人勒贖	-	-	-	-
	強盜	-	-	-	-
	搶奪	-	-	-	-
	重傷害	-	-	-	-
	203	少年嫌疑犯人數 — 刑案類別	330	1,373	313
竊盜		57	465	60	470
賭博		-	5	1	15
毒品		93	147	50	151
詐欺背信		5	30	10	32
公共危險		30	223	50	266
妨害風化		39	37	3	21
妨害婚姻及家庭		-	5	3	5
暴力犯罪		12	91	8	137
故意殺人		4	39	5	57
強制性交		2	38	2	68
重大恐嚇取財		-	-	-	-
擄人勒贖		-	-	-	-
強盜		6	11	1	6
搶奪		-	2	-	5
重傷害	-	1	-	1	



高雄市按性別分類之主要警政統計指標

編號	項目	99 年		100 年	
		女性	男性	女性	男性
204	青年嫌疑犯人數 — 刑案類別	778	2,913	905	3,016
	竊盜	52	374	52	348
	賭博	10	19	21	55
	毒品	270	733	267	615
	暴力犯罪	12	161	7	141
	故意殺人	3	57	3	39
	強制性交	5	47	-	44
	重大恐嚇取財	-	-	-	-
	擄人勒贖	-	4	-	-
	強盜	3	37	3	37
	搶奪	1	15	-	19
	重傷害	-	1	1	2
205	成年嫌疑犯人數 — 刑案類別	5,602	25,969	5,367	25,171
	竊盜	660	3,267	644	3,190
	賭博	365	901	399	884
	毒品	801	5,370	823	5,527
	暴力犯罪	42	488	33	491
	故意殺人	9	124	9	134
	強制性交	2	126	2	142
	重大恐嚇取財	-	-	-	7
	擄人勒贖	-	2	-	1
	強盜	20	114	8	93
	搶奪	11	114	10	110
	重傷害	-	8	4	4

單位：人

101 年		102 年		103 年	
女性	男性	女性	男性	女性	男性
927	2,810	677	2,586	645	2,453
81	326	71	300	66	335
9	34	13	52	5	47
236	533	154	432	90	397
4	89	1	80	-	36
1	38	1	39	-	13
-	25	-	4	-	9
-	-	-	-	-	-
-	-	-	-	-	-
2	15	-	21	-	10
1	11	-	16	-	4
-	-	-	-	-	-
5,387	24,292	4,884	21,321	5,330	23,261
688	2,942	727	2,548	791	3,475
292	766	338	817	449	950
765	4,541	592	3,505	520	3,056
16	245	16	190	13	177
3	61	8	66	4	66
-	32	-	12	-	15
-	-	-	-	-	-
-	-	-	-	-	-
9	63	-	38	3	25
4	81	8	73	6	71
-	8	-	1	-	-

高雄市按性別分類之主要警政統計指標

編號	項目	99年		100年	
		女性	男性	女性	男性
206	全般刑案嫌疑犯人數—職業別	6,727	30,296	6,592	30,033
	民意代表、行政企業主管及經理人員	111	512	107	488
	專業人員	128	264	81	123
	技術員及助理專業人員	98	335	95	324
	事務工作者	42	109	36	79
	服務工作者及售貨員	1,433	3,429	1,575	4,136
	農林漁牧工作者	44	717	29	643
	保安工作者	2	254	4	251
	技術工及營建工	282	2,713	229	2,295
	機械設備操作工及組裝工	67	1,268	24	191
	體力工	521	6,792	652	7,976
	學生	368	1,349	391	1,892
	運輸工作者(駕駛、船員等)	4	740	10	837
	無職業	3,120	9,507	2,893	8,913
	其他(不詳)	507	2,307	466	1,885
207	全般刑案嫌疑犯人數—教育程度別	6,727	30,296	6,592	30,033
	研究所	26	109	26	108
	大專	610	2,037	615	2,034
	高中(職)	3,585	17,073	3,783	17,753
	國中	1,361	7,657	1,208	6,864
	國小	733	2,246	536	1,692
	自修	16	23	5	5
	不識字	219	156	122	115
	其他(含不詳)	177	995	297	1,462



單位：人

101 年		102 年		103 年	
女性	男性	女性	男性	女性	男性
6,624	28,737	5,769	25,192	6,209	26,746
68	363	93	350	107	438
117	192	113	263	157	295
92	343	147	373	166	423
19	12	20	33	39	32
1,812	4,798	1,609	3,658	1,721	3,826
103	745	55	753	52	644
4	324	3	345	12	357
127	1,192	126	2,160	173	2,381
19	130	1	68	6	124
630	8,532	637	7,255	589	7,507
411	1,733	290	1,343	325	1,154
14	732	16	880	17	875
2,655	7,469	2,189	6,149	2,366	7,340
553	2,172	470	1,562	479	1,350
6,624	28,737	5,769	25,192	6,209	26,746
45	127	31	113	36	143
693	2,113	698	2,054	842	2,202
3,948	17,448	3,433	15,504	3,401	15,019
1,172	6,556	1,043	5,962	1,233	7,544
465	1,424	430	1,305	484	1,567
4	5	5	3	6	3
119	113	90	92	160	109
178	951	39	159	47	159

高雄市按性別分類之主要警政統計指標

編號	項目	99年		100年	
		女性	男性	女性	男性
208	少年兒童嫌疑犯人數 —年齡別	347	1,414	320	1,846
	未滿10歲	6	13	1	10
	10歲	2	9	2	14
	11歲	9	19	4	18
	12歲	14	56	19	77
	13歲	29	143	36	188
	14歲	75	205	55	352
	15歲	69	277	50	360
	16歲	72	334	67	386
	17歲至未滿18歲	71	358	86	441
209	少年兒童嫌疑犯人數 —行業別	347	1,414	320	1,846
	學生	251	955	235	1,406
	工	13	128	6	123
	農	-	3	-	1
	商	-	1	29	37
	漁	-	-	-	-
	無業	72	250	45	251
	其他	11	77	5	28
210	少年兒童嫌疑犯人數 —教育程度別	347	1,414	320	1,846
	大專	9	27	8	33
	高中	147	633	144	834
	國中	165	669	147	898
	小學	22	73	16	73
	識字	-	-	-	-
	不識字(含不詳)	4	12	5	8

單位：人

101 年		102 年		103 年	
女性	男性	女性	男性	女性	男性
310	1,635	208	1,285	234	1,032
1	10	1	10	2	6
-	18	-	14	4	19
3	34	4	13	5	30
24	90	9	76	12	63
31	223	27	139	34	110
61	263	32	198	30	188
48	284	37	200	36	163
69	332	45	303	53	186
73	381	53	332	58	267
310	1,635	208	1,285	234	1,032
240	1,263	146	900	167	748
19	163	8	122	6	87
-	-	-	3	-	-
-	-	19	67	15	38
-	-	-	-	-	-
41	180	34	166	42	142
10	29	1	27	4	17
310	1,635	208	1,285	234	1,032
8	43	10	31	6	16
133	730	92	563	114	405
154	765	102	632	100	533
13	92	4	55	14	77
2	4	-	4	-	1
-	1	-	-	-	-

高雄市按性別分類之主要警政統計指標

編號	項目	99 年		100 年	
		女性	男性	女性	男性
211	妨害風化案 被害人數	5	4	13	5
212	妨害風化罪 嫌疑犯人數	282	360	250	375
213	妨害婚姻及家庭案 被害人數	36	22	52	25
214	妨害婚姻及家庭罪 嫌疑犯人數	20	35	36	54
215	警察局性侵害案 被害人數	455	28	522	28
216	警察局違反保護令罪 嫌疑犯人數	25	331	25	375
217	警察局違反家庭暴力罪 嫌疑犯人數	97	454	166	477
218	警察局查獲兒童及少年 性交易人數	92	1	82	4
301	A1類道路交通事故 肇事人數	34	188	37	204
302	A1類道路交通事故 死亡人數	65	172	56	195
303	A1類道路交通事故 受傷人數	25	44	41	81

說明：A1類係指造成人員當場或24小時內死亡之交通事故。

單位：人

101 年		102 年		103 年	
女性	男性	女性	男性	女性	男性
15	-	15	3	10	4
222	331	201	389	175	362
40	19	44	24	49	29
23	48	36	55	41	60
408	15	285	19	279	36
29	340	27	281	19	255
128	423	103	363	96	300
110	-	72	1	76	6
45	201	25	196	32	190
71	180	71	157	67	159
30	70	28	49	24	65

高雄市按性別分類之主要警政統計指標

編號	項目	99 年		100 年	
		高雄市		高雄市	
		女性	男性	女性	男性
401	民間警力人數	7,841	16,834	8,869	16,372
	義警人數	315	2,065	288	2,253
	巡守隊人數	5,067	10,145	5,928	9,539
	民防人員數	15	2,465	28	2,443
	義刑人數	-	799	4	795
	義交人數	122	882	115	862
	志工人數	2,224	176	2,414	208
	輔警人數	98	302	92	272
501	警察局現有正式員額— 年齡別	678	6,437	641	6,254
	20-24歲	...	...	11	87
	25-29歲	...	...	101	188
	30-34歲	...	...	131	267
	35-39歲	...	...	53	1,051
	40-44歲	...	...	103	2,085
	45-49歲	...	...	92	1,725
	50-54歲	...	...	92	618
	55-59歲	...	...	42	197
	60-64歲	...	...	16	36
	65歲以上	...	...	-	-
502	警察局現有正式員額— 學歷別	678	6,437	641	6,254
	博士	...	...	-	5
	碩士	...	...	54	235
	大學	...	...	312	1,197
	專科	...	...	187	2,136
	高中	...	...	83	2,680
	國中及其他	...	...	5	1

說明：(1)原高雄縣無輔警。

(2 “...” 表示數字不明。

## 2015 高雄市警政性別圖像

單位：人

101 年		102 年		103 年	
高雄市		高雄市		高雄市	
女性	男性	女性	男性	女性	男性
9,274	16,191	9,516	15,989	9,353	15,935
285	2,209	292	2,169	287	2,132
6,271	9,601	6,432	9,514	6,390	9,453
30	2,405	38	2,357	39	2,246
6	793	3	796	12	787
98	704	103	709	105	776
2,500	235	2,566	209	2,441	329
84	244	82	235	79	212
650	6,199	706	6,036	726	5,928
14	118	25	208	41	335
99	167	95	182	102	211
136	252	176	356	190	378
53	839	65	447	66	471
101	1,850	86	1,593	83	1,600
89	1,793	100	2,016	101	1,998
105	897	98	926	87	676
40	230	40	234	41	204
13	51	19	66	15	49
-	2	2	8	-	6
650	6,199	706	6,036	726	5,928
-	5	-	7	-	8
64	267	75	290	87	294
342	1,277	352	1,318	384	1,316
163	2,099	209	2,205	190	2,305
75	2,544	70	2,216	62	2,002
6	7	-	-	3	3

高雄市按性別分類之主要警政統計指標

編號	項目	99 年		100 年	
		女性	男性	女性	男性
503	警察局現有正式員額 —職等別	678	6,437	641	6,254
	行政及技術人員合計	229	130	225	134
	簡任	-	-	-	-
	薦任	54	54	67	54
	委任	150	76	140	78
	雇員	25	-	18	2
	警察官合計	449	6,307	416	6,120
	警監	-	11	-	11
	警正	296	4,360	267	4,443
	警佐	153	1,811	149	1,554
	警佐待遇	-	125	-	112



單位：人

101 年		102 年		103 年	
女性	男性	女性	男性	女性	男性
650	6,199	706	6,036	726	5,928
225	132	227	125	217	128
-	-	-	-	-	-
71	58	74	52	67	56
136	73	137	72	135	71
18	1	16	1	15	1
425	6,067	479	5,911	509	5,800
-	11	-	31	-	31
270	4,327	283	4,216	284	4,047
155	1,611	194	1,546	225	1,627
-	118	2	118	-	95







## 高雄市政府警察局

高雄市前金區中正四路 260 號

電話:(07)2120800 轉 2245、2247~2248

<http://www.kmph.gov.tw>