



中華民國 107 年

高雄市警政統計年報

The Kaohsiung City Statistical
Yearbook of Police Forces

第 16 期

2018

高雄市政府警察局 編印

Kaohsiung City Police Department

中華民國 108 年 8 月 出版

凡 例

- 一、本年報編印的主要目的為提供本局歷年來警政統計資料以作長官公務執行、考核之參考，並作為施政之參據。
- 二、本年報之資料來源以本局各業務單位造送之公務統計報表內容為限，其他係由本局統計室蒐集內政部警政署及高雄市政府各機關相關之資料。
- 三、本年報統計表計分：土地、戶口、人口、行政組織、刑事案件、兒童及少年、經濟及違反社秩法案件、交通、保安、行政業務、民防、婦幼、人事及經費等計 14 類 28 表。
- 四、本年報所列資料，以 107 年為主，並包括近年來資料俾作時間數列之比較。
- 五、本年報所列度量衡單位，除少數特殊情形，如自然單位外，一律採用公制，如有原非公制者，均經折算為公制以資劃一。
- 六、本年報所稱「年」，係指 1 月起至 12 月底之全年；「年底」指該年 12 月底；「年度」係指會計年度，自 1 月 1 日至 12 月 31 日止。
- 七、本年報表內符號「—」表示無數字，「…」表示數字尚未產生或不明，「0」表示有數字而不及半單位。
- 八、本刊各項資料所載如有與以前各期不同者應以本期為準。
- 九、本局統計室人力不足，疏漏之處在所難免，尚祈各界不吝指教，以為今後改進之參考。

目 錄

	頁次
壹、高雄市政府警察局沿革	3
貳、高雄市政府警察局轄區圖及各分局基本資料	4~5
參、高雄市政府警察局各分局管轄區一覽表	6~8
肆、提要分析	9~16
伍、統計表	
(一)、土地	
1、高雄市境界	17
(二)、戶口	
2、高雄市政府警察局執行家戶訪查工作成果	18~19
(三)、人口	
3、高雄市政府警察局轄區現住戶數、人口密度及性比例	20~21
(四)、行政組織	
4、高雄市政府警察局組織系統	22
5、高雄市政府警察局編制員額及預算員額	23
(五)、刑事案件	
6、高雄市政府警察局處理刑事案件	24~27
7、高雄市政府警察局處理刑事案件分類發生數、破獲數及嫌疑犯人數	28~57
8、高雄市政府警察局處理刑事案件嫌疑犯人數—按職業別	58~59
9、高雄市政府警察局處理刑事案件嫌疑犯人數—按教育程度別	60~61
(六)、兒童及少年	
10、高雄市政府警察局處理刑事案件兒童及少年嫌疑犯人數—按刑案別	62~63
11、高雄市政府警察局處理刑事案件兒童及少年嫌疑犯人數—按年齡別	64~65
12、高雄市政府警察局處理刑事案件兒童及少年嫌疑犯人數—按職業別	66~67

13、高雄市政府警察局處理刑事案件兒童及少年嫌疑犯人數 —按教育程度別	68~69
(七)、經濟及違反社秩法案件	
14、高雄市政府警察局查獲經濟案件統計	70~71
15、高雄市政府警察局處理違反社會秩序維護法案件	72~73
(八)、交通	
16、高雄市政府警察局處理道路交通事故件數—按肇事車種別	74~75
17、高雄市政府警察局處理道路交通事故件數—按肇事原因別 及死傷人數	76~77
18、高雄市政府警察局處理道路交通事故件數—按肇事場所別	78~81
19、高雄市政府警察局處理道路交通事故件數—按肇事時間別	82~83
(九)、保安	
20、高雄市政府警察局處理集會遊行發生數統計	84~85
(十)、行政業務	
21、高雄市政府警察局取締攤販績效	86~87
(十一)、民防	
22、高雄市政府警察局防空避難設備	88~89
(十二)、婦幼	
23、高雄市政府警察局處理家庭暴力績效	90~91
(十三)、人事	
24、高雄市政府警察局現有員工人數	92~93
25、高雄市政府警察局現有正式員額—按性別及年齡別	92~93
26、高雄市政府警察局現有正式員額—按學歷別	94~95
27、高雄市政府警察局現有正式員額—按職等別	94~95
(十四)、經費	
28、高雄市政府警察局歲出預決算	96~97

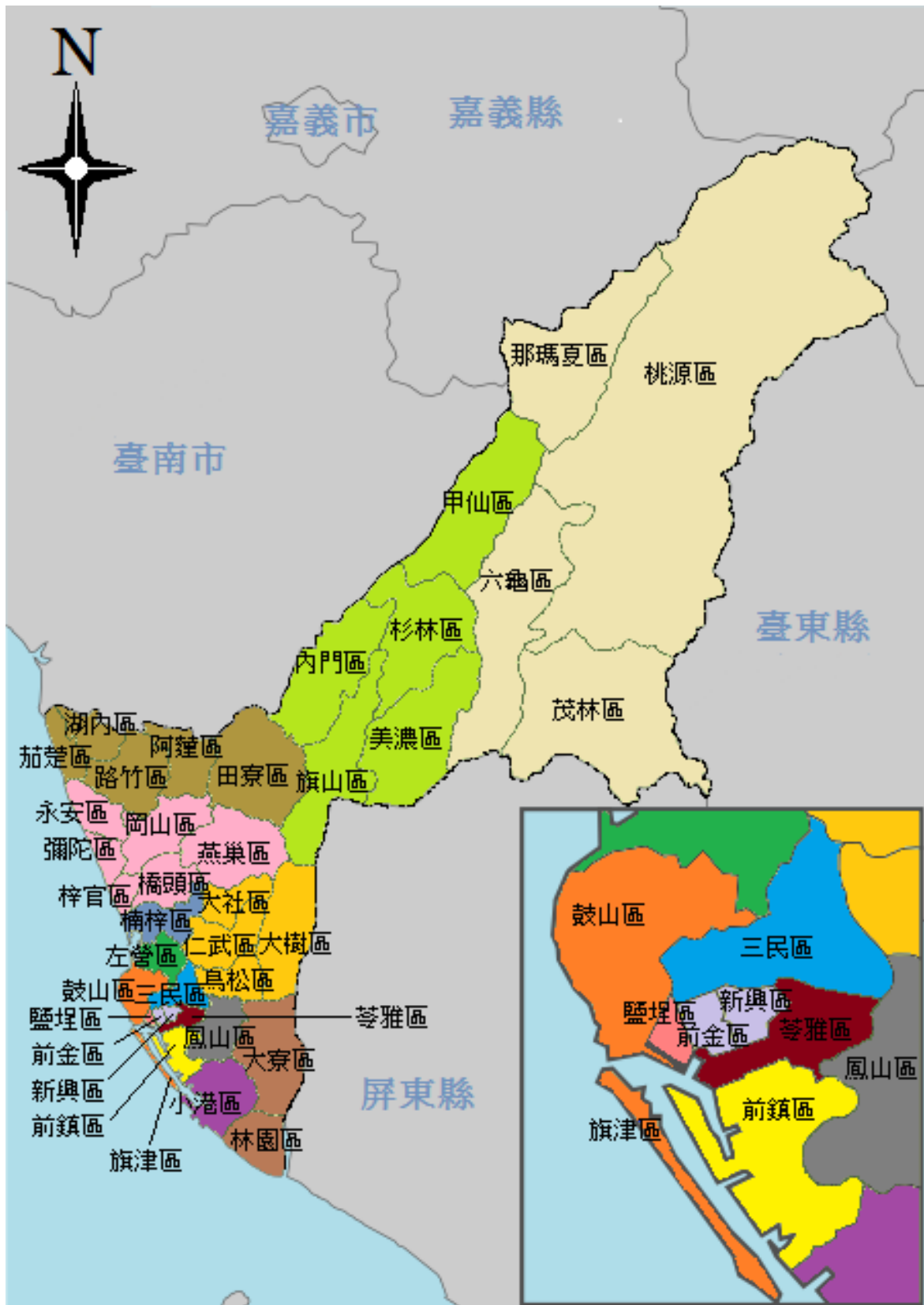
壹、高雄市政府警察局沿革

走過歷史，走過滄桑，回顧高雄市的警政組織，要回溯到日據時代，當時設有東、西、水上及消防警察署，在臺灣光復之後繼續沿用，一直到民國 34 年 11 月 8 日才正式成立高雄市警察局，掌管全市的治安工作，第二年的 2 月 14 日再改設第一、第二分局、水上分局及消防隊，民國 47 年奉准晉升為乙種編制警察局，並增設 2 個分局，到了民國 59 年 7 月 1 日再進一步晉升為全省唯一的甲種編制警察局，其下並設有 7 個分局，民國 68 年 7 月 1 日高雄市升格為直轄市，高雄市警察局也正式定名為高雄市政府警察局。

民國 99 年 12 月 25 日高雄縣市合併，併入原高雄縣政府警察局之轄區，仍名為「高雄市政府警察局」。

貳、高雄市政府警察局轄區圖及各分局基本資料

高雄市政府警察局轄區圖



高雄市政府警察局各分局基本資料(107年底)

分局別	所轄行政區	面積 (平方公里)	戶數 (戶)	人口數 (人)	分駐所 (所)	派出所 (所)	現有員警數 (人)
合計		2,951.8524	1,099,955	2,773,533	22	113	5,058
新興分局	新興區 前金區	3.8337	35,656	77,863	1	4	339
苓雅分局	苓雅區	8.1522	72,286	169,648	-	5	369
三民一分局	三民區	10.8600	33,058	78,393	-	4	266
三民二分局	三民區	8.9266	104,073	262,520	-	5	345
左營分局	左營區	19.3823	79,346	196,872	-	7	322
前鎮分局	前鎮區	19.1207	78,774	188,340	-	5	324
鼓山分局	鼓山區 旗津區	16.2162	69,904	168,639	1	5	299
鹽埕分局	鹽埕區	1.4161	10,807	24,059	-	3	144
小港分局	小港區	45.4426	68,529	157,742	-	5	261
楠梓分局	楠梓區	25.8276	72,051	185,687	-	5	248
鳳山分局	鳳山區	26.7590	141,987	359,519	-	9	508
仁武分局	大樹區 大社區 仁武區 鳥松區	154.2394	79,624	209,157	3	6	296
岡山分局	岡山區 橋頭區 燕巢區 永安區 彌陀區 梓官區	188.2630	84,742	233,674	5	8	357
林園分局	林園區 大寮區	103.3260	68,681	182,291	1	6	285
湖內分局	田寮區 阿蓮區 路竹區 湖內區 茄萣區	211.6553	51,321	148,238	4	8	259
旗山分局	旗山區 美濃區 甲仙區 杉林區 內門區	538.3038	40,741	108,499	4	14	252
六龜分局	六龜區 茂林區 桃源區 那瑪夏區	1,570.1279	8,375	22,392	3	14	184

備註：三民區分割為三民一及三民二分局。

資料來源：高雄市政府民政局、本局行政科、人事室。

參、高雄市政府警察局各分局管轄區一覽表

高雄市政府警察局107年底共計有17個分局、22個分駐所、113個派出所、2個檢查哨及2,284個警勤區。

分局別	分駐派出所名稱	警勤區數	分局別	分駐派出所名稱	警勤區數
新興分局	小計	111	鹽埕分局	小計	26
	前金分駐所	21		建國四路派出所	8
	中山路派出所	24		七賢路派出所	10
	中正三路派出所	32		五福四路派出所	8
	自強路派出所	18			
	五福二路派出所	16			
左營分局	小計	142	鼓山分局	小計	149
	左營派出所	17		龍華派出所	49
	舊城派出所	10		內惟派出所	36
	啟文派出所	15		新濱派出所	21
	新莊派出所	36		鼓山派出所	14
	博愛四路派出所	30		旗津分駐所	17
	四海派出所	7		中洲派出所	12
	文自派出所	27			
苓雅分局	小計	172	三民一分局	小計	89
	福德二路派出所	35		十全路派出所	24
	成功路派出所	31		哈爾濱街派出所	22
	民權路派出所	35		長明派出所	21
	凱旋路派出所	32		三民派出所	22
	三多路派出所	39			
三民二分局	小計	158	前鎮分局	小計	170
	陽明派出所	26		復興路派出所	37
	覺民派出所	32		一心路派出所	33
	鼎山派出所	29		瑞隆派出所	45
	鼎金派出所	33		前鎮街派出所	21
	民族路派出所	38		草衙派出所	34

參、高雄市政府警察局各分局管轄區一覽表(續1)

分局別	分駐派出所名稱	警勤區數	分局別	分駐派出所名稱	警勤區數
小港分局	小計	105	楠梓分局	小計	123
	漢民路派出所	27		楠梓派出所	32
	高松派出所	24		後勁派出所	16
	大林派出所	15		加昌派出所	29
	小港派出所	23		右昌派出所	27
	桂陽路派出所	16		翠屏派出所	19
鳳山分局	小計	286	岡山分局	小計	181
	鳳崗派出所	23		永安分駐所	10
	成功派出所	39		壽天派出所	35
	五甲派出所	38		前鋒派出所	26
	新甲派出所	54		嘉興派出所	10
	埤頂派出所	21		梓官分駐所	13
	文山派出所	46		赤崁派出所	15
	忠孝派出所	20		橋頭分駐所	22
	過埤派出所	22		甲圍派出所	9
	南成派出所	23		燕巢分駐所	15
仁武分局	小計	144	湖內分局	小計	118
	大社分駐所	23		路竹分駐所	17
	大樹分駐所	11		竹滬派出所	4
	九曲派出所	16		一甲派出所	15
	溪埔派出所	7		湖街派出所	11
	仁武派出所	20		湖內派出所	13
	澄觀派出所	29		砂崙派出所	4
	烏松分駐所	14		茄萣分駐所	19
	大華派出所	12		阿蓮分駐所	22
	仁美派出所	12		田寮分駐所	5
林園分局	小計	141	崇德派出所	4	
	林園派出所	29	蛙潭派出所	2	
	港埔派出所	11	古亭派出所	2	
	中芸派出所	13			
	昭明派出所	13			
	大寮分駐所	30			
	忠義派出所	22			
	中庄派出所	23			

備註：1. 107年5月起仁武分局澄觀派出所增劃6個警勤區。

2. 107年7月起鳳山分局南成派出所增劃2個警勤區、岡山分局甲圍派出所增劃1個警勤區。

參、高雄市政府警察局各分局管轄區一覽表(續完)

分局別	分駐派出所名稱	警勤區數	分局別	分駐派出所名稱	警勤區數
旗山分局	小 計	121	六龜分局	小 計	48
	建國派出所	19		義寶派出所	9
	大洲派出所	6		新威派出所	4
	嶺口派出所	4		荖濃派出所	4
	旗尾派出所	4		寶來派出所	4
	廣福派出所	2		茂林分駐所	3
	圓潭派出所	6		萬山派出所	2
	美濃分駐所	13		多納派出所	2
	中壇派出所	8		桃源分駐所	3
	吉東派出所	7		高中派出所	2
	龍肚派出所	6		拉芙蘭派出所	2
	廣興派出所	4		梅山派出所	2
	內門分駐所	8		寶山派出所	3
	中埔派出所	5		森濤派出所	1
	溝坪派出所	4		那瑪夏分駐所	5
	杉林分駐所	10		達卡努瓦派出所	2
	茄興派出所	4		建山派出所	與寶來派出所合署辦公
	甲仙分駐所	7		復興派出所	與拉芙蘭派出所合署辦公
	里關派出所	4		森山檢查哨	-
				寶來檢查哨	-

備註：1. 自101年1月1日起六龜分局「三民分駐所」更名為「那瑪夏分駐所」；「民生派出所」更名為「達卡努瓦派出所」；「梅蘭派出所」更名為「拉芙蘭派出所」。
2. 目前六龜分局建山、復興派出所，經評估諸多因素尚不適合裁併。

肆、提要分析

一、土地

民國 99 年 12 月 25 日縣市合併改制，成為大高雄都。民國 107 年底本市土地面積共為 2,951.8524 平方公里；共有 17 個警察分局，其中以六龜分局 1,570.1279 平方公里最大，占全市面積 53.19%，旗山分局 538.3038 平方公里占 18.24% 次之，而鹽埕分局 1.4161 平方公里最小，僅占全市面積 0.05%。

二、人口

表1 高雄市政府警察局轄區人口數、人口密度及性比例

年底及分局別	土地面積 (平方公里)	人口數(人)			人口密度 (人/km ²)	性比例 (男/女)*100
		男	女			
民國103年	2,947.6159	2,778,992	1,382,998	1,395,994	943	99.07
民國104年	2,951.8524	2,778,918	1,380,989	1,397,929	941	98.79
民國105年	2,951.8524	2,779,371	1,379,043	1,400,328	942	98.48
民國106年	2,951.8524	2,776,912	1,375,515	1,401,397	941	98.15
民國107年	2,951.8524	2,773,533	1,371,957	1,401,576	940	97.89
新興分局	3.8337	77,863	37,220	40,643	20,310	91.58
苓雅分局	8.1522	169,648	81,449	88,199	20,810	92.35
三民一分局	10.8600	78,393	38,693	39,700	7,219	97.46
三民二分局	8.9266	262,520	126,049	136,471	29,409	92.36
左營分局	19.3823	196,872	94,535	102,337	10,157	92.38
前鎮分局	19.1207	188,340	92,530	95,810	9,850	96.58
鼓山分局	16.2162	168,639	82,209	86,430	10,399	95.12
鹽埕分局	1.4161	24,059	11,956	12,103	16,990	98.79
小港分局	45.4426	157,742	78,262	79,480	3,471	98.47
楠梓分局	25.8276	185,687	91,043	94,644	7,189	96.20
鳳山分局	26.7590	359,519	175,929	183,590	13,435	95.83
仁武分局	154.2394	209,157	106,217	102,940	1,356	103.18
岡山分局	188.2630	233,674	118,269	115,405	1,241	102.48
林園分局	103.3260	182,291	92,699	89,592	1,764	103.47
湖內分局	211.6553	148,238	75,910	72,328	700	104.95
旗山分局	538.3038	108,499	57,118	51,381	202	111.17
六龜分局	1,570.1279	22,392	11,869	10,523	14	112.79

資料來源：高雄市政府民政局。

本市 107 年底現住人口數計 2,773,533 人；其中男性 1,371,957 人，女性 1,401,576 人；各分局轄區人口數以鳳山分局 359,519 人最多，三民二分局 262,520 人次之，六龜分局 22,392 人最少。民國 107 年底本市人口密度為 940 人；各分局轄區人口密度以三民二分局 29,409 人最高，六龜分局 14 人最低。民國 107 年底本市性比例為 97.89；各分局轄區性比例以六龜分局 112.79 最高，新興分局 91.58 最低。

三、行政組織

民國 107 年底本市共設 17 個警察分局，計 22 個分駐所、113 個派出所、2 個檢查哨、2,284 個警勤區。總局共設 8 科（行政、保安、訓練、後勤、防治、外事、保防及犯罪預防科）、9 室（秘書、督察、公共關係、資訊、法制、會計、統計、人事及政風室）、3 中心（勤務指揮中心、民防管制中心及刑事鑑識中心）、3 大隊（刑事警察大隊、保安警察大隊及交通警察大隊）及 4 隊（少年警察隊、婦幼警察隊、捷運警察隊及通信隊）。

四、治安

（一）刑事案件

圖1 高雄市政府警察局歷年處理全般刑案犯罪率及破獲率

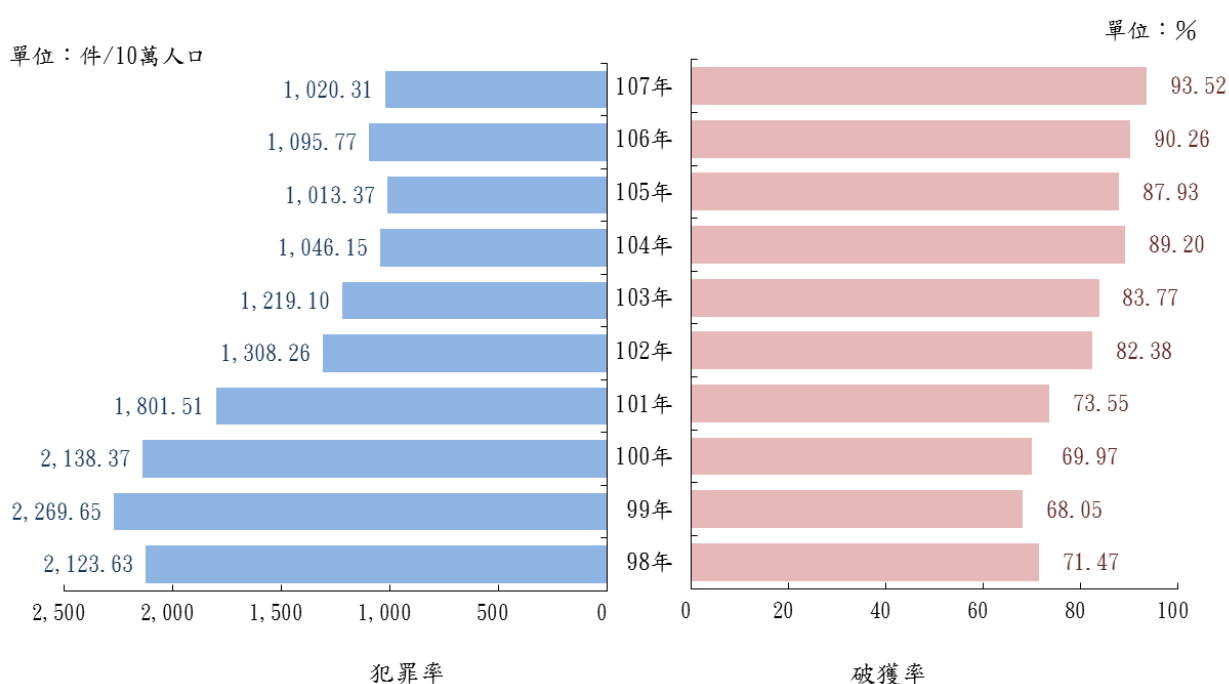


表2 高雄市政府警察局107年處理刑事案件發生數及犯罪時鐘

案類別	107年 發生數 (件數)	犯罪率 (件/10萬人口)	犯罪人口率 (人/10萬人口)	貢獻度 (%)	107年犯罪時鐘
全般刑案	28,316	1,020.31	1,124.31	-6.98	18分34秒
竊盜	5,431	195.70	131.88	-4.80	1時36分47秒
重大竊盜	4	0.14	0.11	-	91日6時
普通竊盜	4,079	146.98	117.97	-1.84	2時8分51秒
汽車竊盜	227	8.18	2.99	-0.80	1日14時35分25秒
機車竊盜	1,121	40.39	10.81	-2.16	7時48分52秒
暴力犯罪	106	3.82	5.95	-0.25	3日10時38分29秒
故意殺人	28	1.01	2.77	-0.12	13日51分26秒
強盜	18	0.65	0.83	-0.06	20日6時40分
搶奪	44	1.59	1.51	-0.05	8日7時5分27秒
擄人勒贖	1	0.04	0.40	0.00	365日
重大恐嚇取財	-	-	-	-	--
重傷害	3	0.11	0.14	-0.01	121日16時
強制性交	12	0.43	0.29	-0.03	30日10時

資料來源：內政部警政署刑事資訊系統。

說明：1. 犯罪率：係指每10萬人口中刑案發生件數。

2. 犯罪人口率：係指每10萬人口中嫌疑犯人數。

3. 犯罪時鐘：係指平均多少時間發生一件刑案。

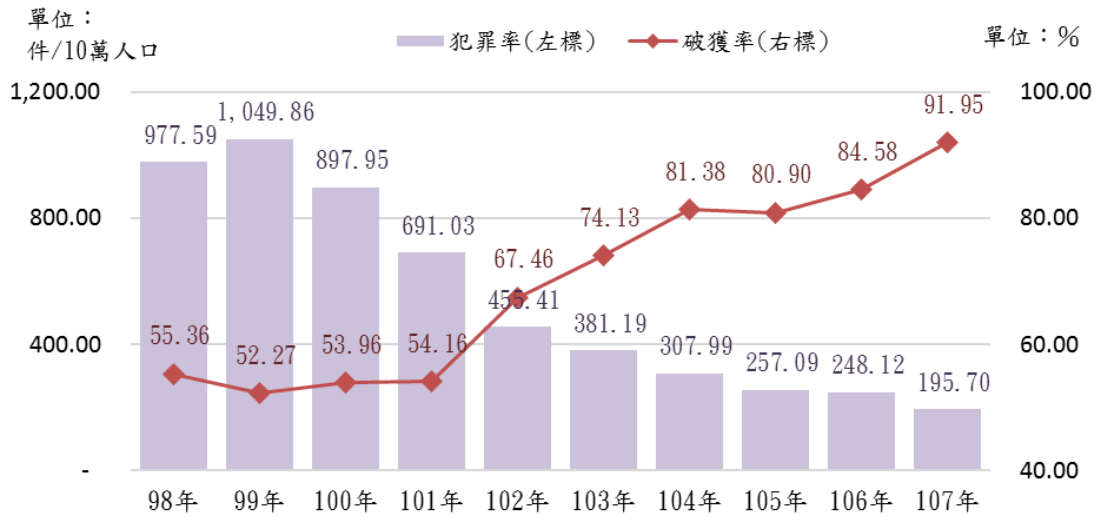
4. 自106年起，「暴力犯罪」項下之「強制性交」不包含「對幼性交」。

全般刑案：民國107年本局處理刑事案件發生28,316件，破獲26,480件，破獲率93.52%；與上(106)年相較，發生數減少2,126件(-6.98%)，破獲數減少998件(-3.63%)，破獲率增加3.25個百分點。犯罪時鐘為每18分34秒發生一件刑案；刑事案件犯罪率為每10萬人口發生1,020.31件，較上(106)年減少75.45件；犯罪人口率為每10萬人口有嫌疑犯1,124.31人，較上(106)年減少9.22人。

竊盜：民國107年本局處理竊盜案件發生5,431件，破獲4,994件，破獲率91.95%；與上(106)年相較，發生件數減少1,462件(-21.21%)，破獲數減少836件(-14.34%)，破獲率增加7.38個百分點。犯罪時鐘為每1時36分47秒發生一件竊盜案；竊盜案件犯罪率為每10萬人口發生

195.70 件，較上(106)年減少 52.42 件；犯罪人口率為每 10 萬人口有嫌疑犯 131.88 人，較上(106)年減少 0.87 人。

圖2 高雄市政府警察局歷年處理竊盜案件犯罪率及破獲率

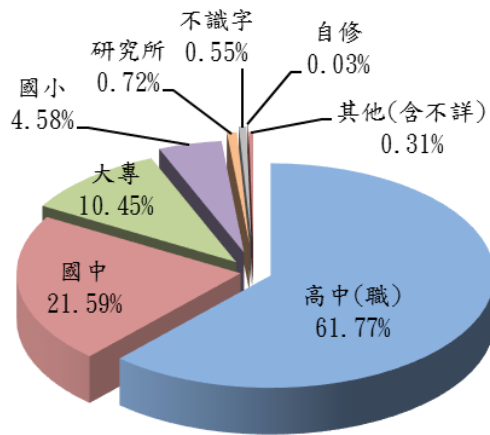


暴力犯罪：暴力犯罪包括故意殺人、強盜、搶奪、擄人勒贖、重大恐嚇取財、重傷害及強制性交等案件。民國 107 年本局處理暴力犯罪發生 106 件，破獲 104 件，破獲率 98.11%；與上(106)年相較，發生件數減少 77 件 (-42.08%)，破獲數減少 88 件 (-45.83%)，破獲率減少 6.80 個百分點。犯罪時鐘為每 3 日 10 時 38 分 29 秒發生一件暴力犯罪；暴力犯罪犯罪率為每 10 萬人口發生 3.82 件，較上(106)年減少 2.77 件；犯罪人口率為每 10 萬人口有嫌疑犯 5.95 人，較上(106)年減少 2.98 人。

嫌疑犯職業別：民國 107 年全般刑案嫌疑犯共計 31,202 人，以「駕駛及移運設備操作人員、基層技術工及勞力工」8,992 人(占 28.82%)居首，「無職業」7,744 人(占 24.82%)次之，「服務(不含保安)工作人員、銷售及展示工作人員」6,218 人(占 19.93%)再次之。

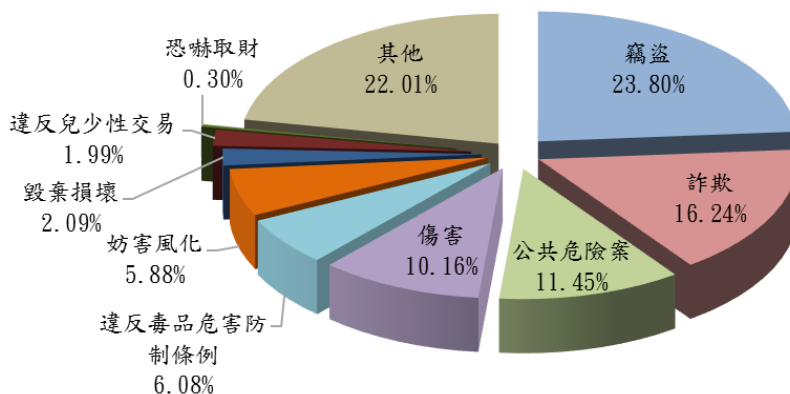
嫌疑犯教育程度別：民國 107 年全般刑案嫌疑犯以「高中(職)」19,272 人(占 61.77%)居首，「國中」6,737 人(占 21.59%)居次。

圖3 高雄市政府警察局107年處理刑事案件
嫌疑犯結構比-按教育程度分



(二)兒童及少年嫌疑犯人數：民國 107 年兒童及少年嫌疑犯人數計 1,004 人，較上(106)年減少 239 人(-19.23%)，刑案別以涉嫌竊盜案件 239 人（占 23.80%）最多、詐欺案件 163 人（占 16.24%）次之。其中男性 850 人（占 84.66%），女性 154 人（占 15.34%）。年齡別以 17 歲以上未滿 18 歲者 348 人（占 34.66%）最多、16 歲以上未滿 17 歲者 249 人（占 24.80%）次之。職業別以學生 626 人（占 62.35%）最多、無職業者 155 人（占 15.44%）次之。教育程度別以高中(職)515 人（占 51.29%）最多、國中 431 人（占 42.93%）居次。

圖4 高雄市政府警察局107年處理刑事案件兒童及
少年嫌疑犯結構比-按刑案別分



(三)經濟案件：民國 107 年本局共查獲經濟案件 151 件，較上(106)年增加 38 件(+33.63%)，其中以侵害智慧財產權案件 63 件(占 41.72%)最多，其次為違反金融案件 52 件(占 34.44%)。

(四)違反社會秩序維護法案件：民國 107 年本市違反社會秩序維護法案件共有 716 件，與上(106)年比較增加 60 件(+9.15%)，以妨害善良風俗 322 件(占 44.97%)最多，妨害安寧秩序 222 件(占 31.01%)次之。

五、交通

民國 107 年本市共發生 A1 類道路交通事故 129 件，較上(106)年減少 7 件(-5.15%)，其中死亡 130 人，受傷 55 人。按肇事責任車種別以機車 60 件(占 46.51%)最多，自用小客車 30 件(占 23.26%)次之。按道路型態別以交叉路 65 件(占 50.39%)最多，直路 57 件(占 44.19%)次之。按肇事時間別以 8-10 時發生 17 件(占 13.18%)最多，6-8 時及 10-12 時各發生 16 件(各占 12.40%)次之。

六、保安

民國 107 年本局處理集會遊行發生數總計 1,240 件，較上(106)年增加 1,022 件(+468.81%)，其中室外集會 1,015 件、室外遊行 225 件；實際平均每次集會遊行時間 3 小時 25 分，使用警力共計 50,957 人次。

七、行政業務

民國 107 年本市各分局轄區總計取締攤販 50,223 件，較上(106)年減少 15,811 件(-23.94%)，其中勸導 44,570 件、罰鍰 5,275 件、沒入攤架 307 件及拆除攤架 71 件；而取締攤販人數計 50,223 人，較上(106)年減少 15,811 人(-23.94%)。

八、民防

民國 107 年底本市防空避難設備容量總計 13,440,389 人，較上(106)年底容量增加 2,132,009 人(+18.85%)，其中地下室計有 41,366 個、容量 13,430,637 人，防空洞 42 個、容量 9,752 人。

九、婦幼

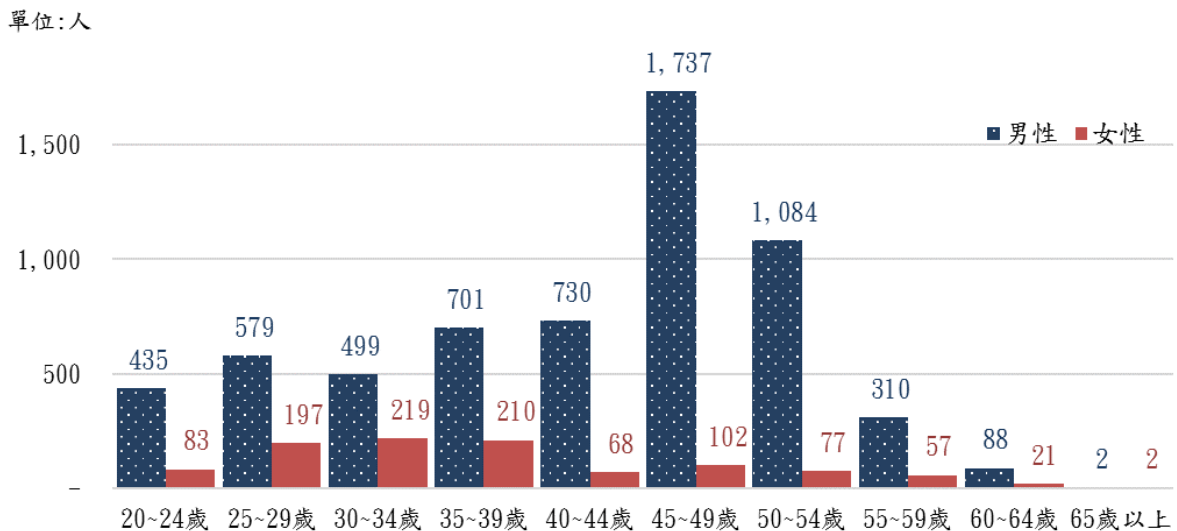
民國 107 年本市各分局轄區共計受理家庭暴力案 9,766 件，較上(106)年增加 163 件(+1.70%)；其中聲請保護令 1,476 件，核發保護令 2,261 件，執行保護令 2,710 次，違反保護令 427 件，逮捕現行犯 224 人次，交保、飭回 199 人次。

十、人事

本局 107 年底現有公務人員 7,201 人，其中警察人員 6,844 人(占 95.04%)，一般行政及技術人員 357 人(占 4.96%)。學歷別以專科畢業者 2,872 人(占 39.88%)最多，大學畢業(含軍警校有學位者)2,410 人(占 33.47%)次之，另具博士學位者 10 人、碩士 479 人、高中職畢業 1,426 人及國中畢業(及其他)4 人。

平均年齡 41.28 歲，年齡別以 45-49 歲 1,839 人(占 25.54%)最多，50-54 歲 1,161 人(占 16.12%)次之。

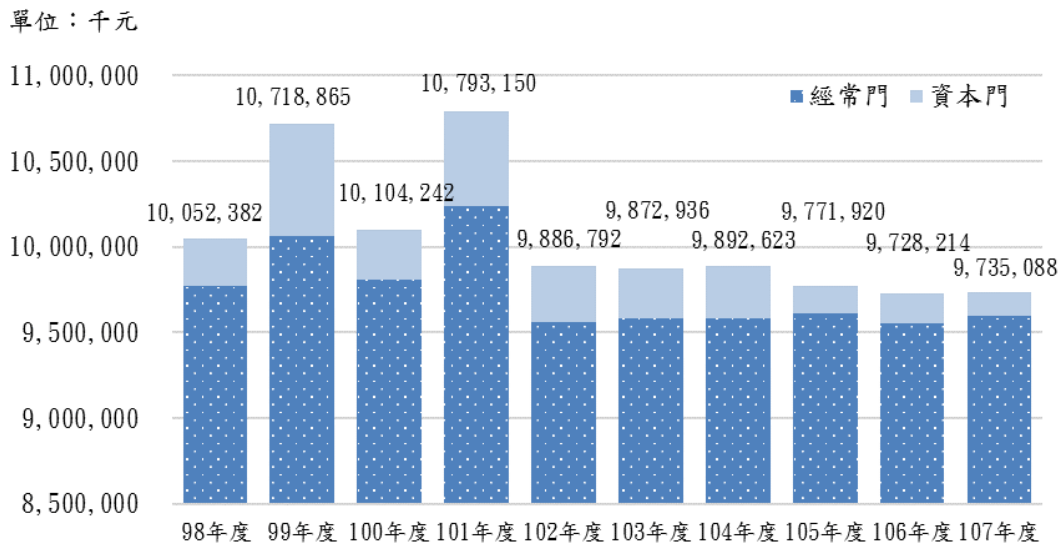
圖5 高雄市政府警察局107年正式員額-按年齡別分



十一、經費

本局 107 年度歲出預算為 9,735,088 千元，占本市地方歲出總預算之 7.54%，其中經常門 9,601,288 千元(占 98.63%)，資本門 133,800 千元(占 1.37%)。本局 107 年度歲出決算為 9,667,293 千元，占本市地方歲出總決算之 7.78%，其中經常門 9,535,075 千元(占 98.63%)，資本門 132,218 千元(占 1.37%)。

圖6 高雄市政府警察局歷年歲出預算數



伍、統計表

V、Statistical Table

伍、統計表 Statistical Table (一)、土地 Land

表 1、高雄市境界
Table 1、Boundary of Kaohsiung

民國107年底 End of 2018

方位別 Aspect	地點 Location	經緯度 Longitude and Latitude	
極東 Eastern Point	桃源區梅山里 Taoyuan District Mei Shan Li	東經 East Longitude	121°02'55"
		北緯 North Latitude	23°19'30"
極西 Western Point	茄苳區萬福里 Jiading District Wan Fu Li	東經 East Longitude	120°10'29"
		北緯 North Latitude	22°54'37"
極南 Southern Point	林園區東汕里 Linyuan District Dong Shan Li	東經 East Longitude	120°24'47"
		北緯 North Latitude	22°28'32"
極北 Northern Point	桃源區梅山里 Taoyuan District Mei Shan Li	東經 East Longitude	120°58'03"
		北緯 North Latitude	23°28'17"

資料來源：高雄市政府地政局。

(二)、戶口

表2、高雄市政府警察局執行家戶訪查工作成果

單位：件、戶、人

年及月別 Year and Month	人口屢查不遇通報件數 *		
	Reporting Noted Residents Who Pose a Threat to Social Order Repeated Visits Not Meet		
	總計 Grand Total	記事一 Note-1	記事二 Note-2
民國98年 2009
民國99年 2010
民國100年 2011
民國101年 2012
民國102年 2013
民國103年 2014
民國104年 2015
民國105年 2016
民國106年 2017	678	302	376
民國107年 2018	246	92	154
1月 Jan.	35	18	17
2月 Feb.	22	12	10
3月 Mar.	44	11	33
4月 Apr.	12	4	8
5月 May	20	8	12
6月 June	18	4	14
7月 July	33	14	19
8月 Aug.	21	8	13
9月 Sept.	9	4	5
10月 Oct.	9	3	6
11月 Nov.	16	5	11
12月 Dec.	7	1	6

資料來源：本局防治科。

說明：*自106年1月起新增項目。

(II) 、 Household Registration

Table 2 、 Result of Household Visitation by Kaohsiung City
Police Department

Unit : cases, household, persons

集合式住宅訪查 件數 *	無記事人口訪查 戶數 *	治安及為民服務 諮詢對象聯繫訪 查人數 *	暫住人口訪查 人數 *	查獲失蹤人口數
Visiting of Congregate Housing	Visiting No-Note Household	Visits to People Consulted for Public Safety and Service	Number of Visiting Temporary Residents	Number of Missing Persons Located
...	3,563
...	3,475
...	3,295
...	2,715
...	2,079
...	1,875
...	1,972
...	1,923
158	870,937	305,067	1,978	2,506
109	846,534	317,840	2,007	2,122
17	80,029	25,220	104	170
6	69,986	33,364	156	148
14	74,169	24,559	189	178
14	68,793	33,763	150	177
9	68,319	34,051	177	193
14	63,874	25,148	338	146
18	67,928	24,632	178	191
1	68,353	24,378	151	187
8	69,259	23,238	209	173
8	72,803	23,344	106	202
-	71,764	23,131	105	175
-	71,257	23,012	144	182

(三)、人口

表3、高雄市政府警察局轄區現住戶數、人口密度及性比例

年底及分局別 End of Year & Police Precinct	土地面積 (平方公里) Area(km ²)	里數 No. of village	鄰數 No. of Neighborhood	戶數(戶) No. of Households
民國98年底 End of 2009	2,946.2671	894	17,782	1,007,751
民國99年底 End of 2010	2,946.2671	893	17,785	1,022,493
民國100年底 End of 2011	2,947.6159	893	17,670	1,035,012
民國101年底 End of 2012	2,947.6159	893	17,687	1,046,588
民國102年底 End of 2013	2,947.6159	893	17,688	1,056,421
民國103年底 End of 2014	2,947.6159	891	17,624	1,064,667
民國104年底 End of 2015	2,951.8524	891	17,334	1,072,939
民國105年底 End of 2016	2,951.8524	891	17,333	1,083,002
民國106年底 End of 2017	2,951.8524	891	17,332	1,092,219
民國107年底 End of 2018	2,951.8524	891	17,329	1,099,955
新興分局 Sinsing Precinct	3.8337	52	714	35,656
苓雅分局 Lingya Precinct	8.1522	69	1,240	72,286
三民一分局 Sanmin 1st Precinct	10.8600	41	650	33,058
三民二分局 Sanmin 2nd Precinct	8.9266	45	1,083	104,073
左營分局 Zuoying Precinct	19.3823	39	710	79,346
前鎮分局 Cianjhen Precinct	19.1207	59	1,298	78,774
鼓山分局 Gushan Precinct	16.2162	51	931	69,904
鹽埕分局 Yancheng Precinct	1.4161	21	228	10,807
小港分局 Siaogang Precinct	45.4426	38	697	68,529
楠梓分局 Nanzih Precinct	25.8276	37	803	72,051
鳳山分局 Fongshan Precinct	26.7590	76	2,053	141,987
仁武分局 Renwu Precinct	154.2394	50	1,123	79,624
岡山分局 Ganshan Precinct	188.2630	94	1,714	84,742
林園分局 Linyuan Precinct	103.3260	49	1,238	68,681
湖內分局 Hunei Precinct	211.6553	71	1,366	51,321
旗山分局 Cishan Precinct	538.3038	73	1,188	40,741
六龜分局 Liouguei Precinct	1,570.1279	26	293	8,375

資料來源：高雄市政府民政局。

說明：(1)歷年資料已將原高雄市及高雄縣數據加總。

(2)104年底面積增加，係因配合小港區高雄港洲際貨櫃中心第二期工程計畫填築用地所致。

(Ⅲ)、Citizenship

Table 3、Resident Population, Population Density, and Sex Ratio in Kaohsiung

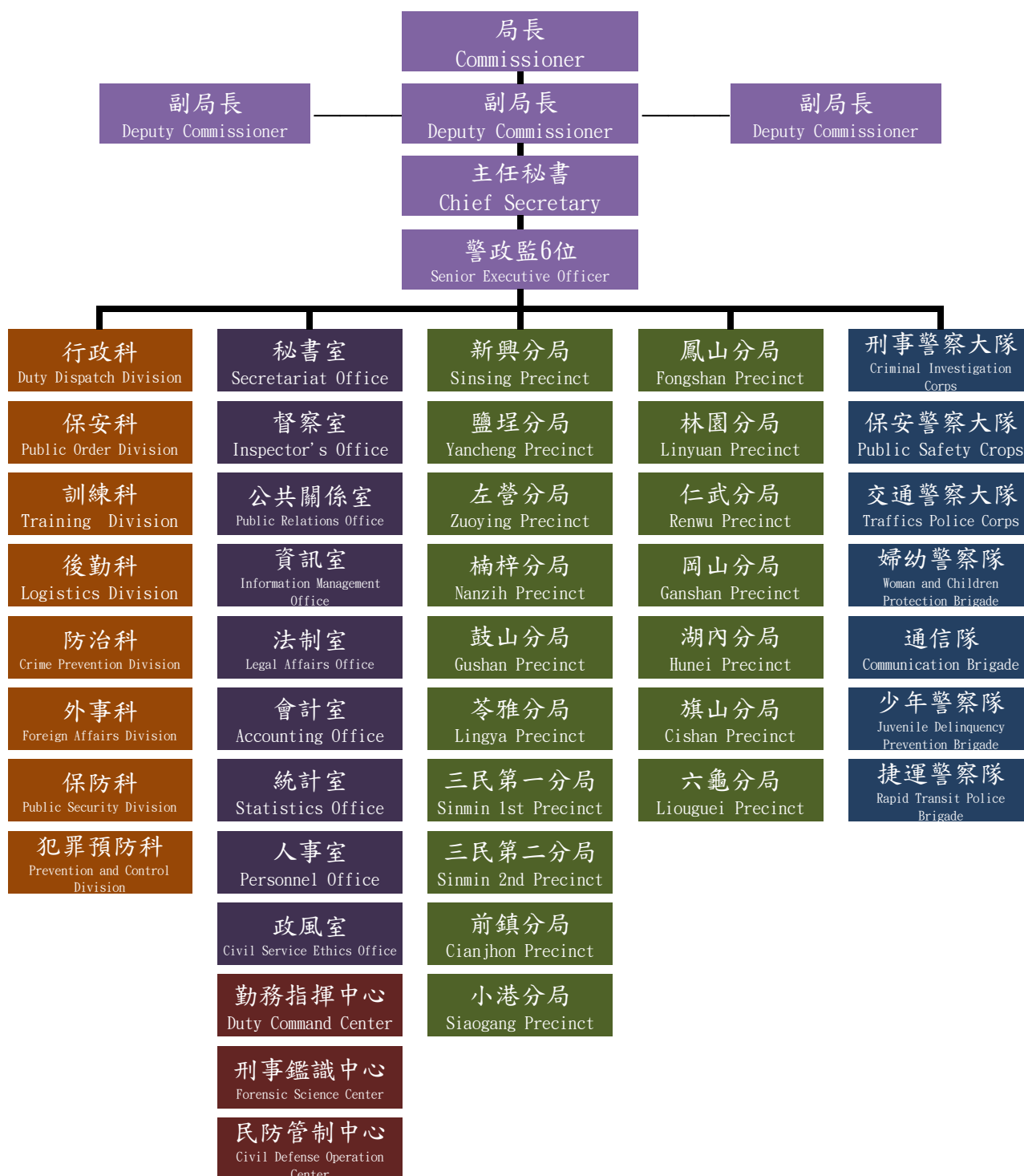
人口數 (人) Population (Person)			戶量(人/戶) Volume of Households (Person/Households)	人口密度 (人/平方公里) Population Density (person/ km ²)	性比例 (男/女)*100 Sex Ratio (Male/Female*100)
合計 Total	男 Male	女 Female			
2,770,887	1,393,154	1,377,733	2.75	940	101.12
2,773,483	1,390,927	1,382,556	2.71	941	100.61
2,774,470	1,388,530	1,385,940	2.68	941	100.19
2,778,659	1,387,931	1,390,728	2.65	943	99.80
2,779,877	1,385,895	1,393,982	2.63	943	99.42
2,778,992	1,382,998	1,395,994	2.61	943	99.07
2,778,918	1,380,989	1,397,929	2.59	941	98.79
2,779,371	1,379,043	1,400,328	2.57	942	98.48
2,776,912	1,375,515	1,401,397	2.54	941	98.15
2,773,533	1,371,957	1,401,576	2.52	940	97.89
77,863	37,220	40,643	2.18	20,310	91.58
169,648	81,449	88,199	2.35	20,810	92.35
78,393	38,693	39,700	2.37	7,219	97.46
262,520	126,049	136,471	2.52	29,409	92.36
196,872	94,535	102,337	2.48	10,157	92.38
188,340	92,530	95,810	2.39	9,850	96.58
168,639	82,209	86,430	2.41	10,399	95.12
24,059	11,956	12,103	2.23	16,990	98.79
157,742	78,262	79,480	2.30	3,471	98.47
185,687	91,043	94,644	2.58	7,189	96.20
359,519	175,929	183,590	2.53	13,435	95.83
209,157	106,217	102,940	2.63	1,356	103.18
233,674	118,269	115,405	2.76	1,241	102.48
182,291	92,699	89,592	2.65	1,764	103.47
148,238	75,910	72,328	2.89	700	104.95
108,499	57,118	51,381	2.66	202	111.17
22,392	11,869	10,523	2.67	14	112.79

(四)、行政組織 (IV)、Organization

表4、高雄市政府警察局組織系統

Table 4、Kaohsiung City Police Department Organization Chart

民國107年底 End of 2018



說明：1. 民國99年12月25日縣市合併，併入原高雄縣政府警察局之轄區，仍名為「高雄市政府警察局」；組織編制局長1人，副局長3人，主任秘書1人，警政監6人，下設有8科、10室、3個中心、17個分局、3個大隊及4個隊。

2. 民國103年4月26日配合「中央警察機關組改後地方警察機關內部組設及業務職掌相對應調整」，本局修編為8科、9室、3個中心、17個分局、3個大隊及4個隊。

表5、高雄市政府警察局編制員額及預算員額
Table 5、The Personnel Management and Budget Number
of Personnel of Kaohsiung City Police Department

民國107年底 End of 2018

區分	職 稱	編制員額	預算員額	區分	職 稱	編制員額	預算員額	
警 察 人 員	局長	1	1	警 察 人 員	巡佐	618	547	
	副局長	3	3		警務佐	83	64	
	主任秘書	1	1		小隊長	396	351	
	督察長	1	1		偵查佐	627	572	
	警政監	6	6		警員	4,842	4,255	
	科長	8	8		小計	7,997	7,093	
	主任	7	7		一 般 行 政 人 員	主任	4	4
	督察	17	17			專員	3	3
	專員	21	21			股長	9	9
	秘書	4	4			組長	2	2
	分局長	17	17			科員	41	39
	大隊長	3	3			分局大隊人事室主任	20	20
	副分局長	32	32			分局大隊人事室課員	-	-
	副大隊長	5	5			分局大隊人事室助理員	39	21
	隊長	4	4			隊人事管理員	4	4
	副隊長	4	4			分局大隊會計室主任	20	20
	組長	127	127			分局大隊會計室課員	-	-
	偵查隊隊長	26	26			分局大隊會計室佐理員	24	12
	分局大隊主任	39	39			隊會計員	4	4
	股長	45	45			帳務檢查員	1	1
	督察員	41	37			辦事員（行政職系）	70	70
	警務正	92	91			辦事員（會計職系）	2	2
	警備隊隊長	17	17			書記（含雇員）	143	131
	中隊長	12	8			技正	3	3
	警務員	432	375			技士	28	25
	調查員	-	-			技佐	57	41
偵查員	106	89	小計	474		411		
巡官	289	245	合計	8,471		7,504		
分隊長	71	71						

資料來源：本局人事室。

說明：本表係合併改制後高雄市政府警察局編制員額及107年預算員額。

(五)、刑事案件

表6、高雄市政府警察局處理刑事案件

年別及分局別 Year & Police Precinct	全 般 刑 案 Entire Criminal		
	發生數(件) Offenses Known to the Police	占全般刑案百分比 (%) Percentage	破獲數(件) Offenses Cleared
民國98年 2009	58,824	100.00	42,039
民國99年 2010	62,919	100.00	42,814
民國100年 2011	59,318	100.00	41,505
民國101年 2012	50,020	100.00	36,791
民國102年 2013	36,360	100.00	29,955
民國103年 2014	33,884	100.00	28,384
民國104年 2015	29,072	100.00	25,933
民國105年 2016	28,163	100.00	24,764
民國106年 2017	30,442	100.00	27,478
民國107年 2018	28,316	100.00	26,480
局本部 Police Department	2	100.00	1,478
新興分局 Sinsing Precinct	1,274	100.00	1,246
苓雅分局 Lingya Precinct	2,005	100.00	1,673
三民一分局 Sanmin 1st Precinct	914	100.00	871
三民二分局 Sanmin 2nd Precinct	2,859	100.00	2,442
左營分局 Zuoying Precinct	2,224	100.00	1,791
前鎮分局 Cianjhen Precinct	2,249	100.00	2,059
鼓山分局 Gushan Precinct	1,094	100.00	913
鹽埕分局 Yancheng Precinct	434	100.00	499
小港分局 Siaogang Precinct	1,094	100.00	988
楠梓分局 Nanzih Precinct	2,138	100.00	1,987
鳳山分局 Fongshan Precinct	3,146	100.00	2,775
仁武分局 Renwu Precinct	2,151	100.00	1,856
岡山分局 Ganshan Precinct	1,695	100.00	1,442
林園分局 Linyuan Precinct	1,443	100.00	1,276
湖內分局 Hunei Precinct	2,037	100.00	1,842
旗山分局 Cishan Precinct	1,267	100.00	1,080
六龜分局 Liouguei Precinct	290	100.00	262

資料來源：內政部警政署刑事資訊系統。

說明：(1)歷年資料已將原高雄市及高雄縣數據加總。

(2)自106年起，「暴力犯罪」項下之「強制性交」不包含「對幼性交」。

(V)、Offenses under Criminal Law

Table 6、Criminal Charges Known to the Police in Kaohsiung

Cases	暴力犯罪 Violent Crime			
	發生數(件) Offenses Known to the Police	占全般刑案百分比 (%) Percentage	破獲數(件) Offenses Cleared	破獲率 (%) Clearance Rate
71.47	1,544	2.62	1,064	68.91
68.05	1,099	1.75	809	73.61
69.97	832	1.40	746	89.66
73.55	409	0.82	360	88.02
82.38	276	0.76	266	96.38
83.77	227	0.67	210	92.51
89.20	193	0.66	185	95.85
87.93	181	0.64	190	104.97
90.26	183	0.60	192	104.92
93.52	106	0.37	104	98.11
--	-	-	1	--
97.80	5	0.39	5	100.00
83.44	11	0.55	10	90.91
95.30	7	0.77	7	100.00
85.41	11	0.38	11	100.00
80.53	7	0.31	7	100.00
91.55	12	0.53	13	108.33
83.46	4	0.37	4	100.00
114.98	-	-	-	--
90.31	6	0.55	6	100.00
92.94	4	0.19	5	125.00
88.21	10	0.32	10	100.00
86.29	6	0.28	5	83.33
85.07	9	0.53	9	100.00
88.43	8	0.55	7	87.50
90.43	2	0.10	2	100.00
85.24	4	0.32	2	50.00
90.34	-	-	-	--

表6、高雄市政府警察局處理刑事案件(續)

年別及分局別 Year & Police Precinct	竊 盜		
	發生數(件) Offenses Known to the Police	占全般刑案百分比 (%) Percentage	破獲數(件) Offenses Cleared
民國98年 2009	27,079	46.03	14,991
民國99年 2010	29,104	46.26	15,212
民國100年 2011	24,909	41.99	13,440
民國101年 2012	19,187	38.36	10,392
民國102年 2013	12,657	34.81	8,539
民國103年 2014	10,595	31.27	7,854
民國104年 2015	8,559	29.44	6,965
民國105年 2016	7,145	25.37	5,780
民國106年 2017	6,893	22.64	5,830
民國107年 2018	5,431	19.18	4,994
局本部 Police Department	-	-	48
新興分局 Sinsing Precinct	284	22.29	269
苓雅分局 Lingya Precinct	420	20.95	423
三民一分局 Sanmin 1st Precinct	244	26.70	229
三民二分局 Sanmin 2nd Precinct	522	18.26	439
左營分局 Zuoying Precinct	463	20.82	341
前鎮分局 Cianjhen Precinct	511	22.72	460
鼓山分局 Gushan Precinct	184	16.82	171
鹽埕分局 Yancheng Precinct	66	15.21	73
小港分局 Siaogang Precinct	305	27.88	303
楠梓分局 Nanzih Precinct	317	14.83	289
鳳山分局 Fongshan Precinct	634	20.15	604
仁武分局 Renwu Precinct	343	15.95	306
岡山分局 Ganshan Precinct	393	23.19	385
林園分局 Linyuan Precinct	235	16.29	201
湖內分局 Hunei Precinct	237	11.63	218
旗山分局 Cishan Precinct	218	17.21	178
六龜分局 Liouguei Precinct	55	18.97	57

資料來源：內政部警政署刑事資訊系統。

說明：歷年資料已將原高雄市及高雄縣數據加總。

Table 6、Criminal Charges Known to the Police in Kaohsiung(Cont.)

Larceny	其 他 others			
破獲率 (%) Clearance Rate	發生數(件) Offenses Known to the Police	占全般刑案百分比 (%) Percentage	破獲數(件) Offenses Cleared	破獲率 (%) Clearance Rate
55.36	30,201	51.34	25,984	86.04
52.27	32,716	52.00	26,793	81.90
53.96	33,577	56.61	27,319	81.36
54.16	30,424	60.82	26,039	85.59
67.46	23,427	64.43	21,150	90.28
74.13	23,062	68.06	20,320	88.11
81.38	20,320	69.90	18,783	92.44
80.90	20,837	73.99	18,794	90.20
84.58	23,366	76.76	21,456	91.83
91.95	22,779	80.45	21,382	93.87
--	2	100.00	1,429	--
94.72	985	77.32	972	98.68
100.71	1,574	78.50	1,240	78.78
93.85	663	72.54	635	95.78
84.10	2,326	81.36	1,992	85.64
73.65	1,754	78.87	1,443	82.27
90.02	1,726	76.75	1,586	91.89
92.93	906	82.82	738	81.46
110.61	368	84.79	426	115.76
99.34	783	71.57	679	86.72
91.17	1,817	84.99	1,693	93.18
95.27	2,502	79.53	2,161	86.37
89.21	1,802	83.77	1,545	85.74
97.96	1,293	76.28	1,048	81.05
85.53	1,200	83.16	1,068	89.00
91.98	1,798	88.27	1,622	90.21
81.65	1,045	82.48	900	86.12
103.64	235	81.03	205	87.23

表7、高雄市政府警察局處理刑事案件分類
發生數、破獲數及嫌疑犯人數

單位：件、人

		總計 Grand Total	竊 盜 Larceny				
			計 Total	重大竊盜 Serious Larceny	普通竊盜 General Larceny	汽車竊盜 Motor Vehicle Theft	機車竊盜 Motorcycle Theft
民國98年 2009	發生數 No. Known	58,824	27,079	28	14,190	2,629	10,232
	破獲數 No. Cleared	42,039	14,991	12	4,273	2,070	8,636
	嫌疑犯 Offenders	33,863	4,158	17	3,231	241	669
民國99年 2010	發生數 No. Known	62,919	29,104	22	16,376	2,497	10,209
	破獲數 No. Cleared	42,814	15,212	19	4,708	1,749	8,736
	嫌疑犯 Offenders	37,023	4,899	44	3,857	250	748
民國100年 2011	發生數 No. Known	59,318	24,909	27	14,317	2,458	8,107
	破獲數 No. Cleared	41,505	13,440	13	4,791	1,904	6,732
	嫌疑犯 Offenders	36,625	4,782	19	3,799	314	650
民國101年 2012	發生數 No. Known	50,020	19,187	13	11,900	1,433	5,841
	破獲數 No. Cleared	36,791	10,392	13	4,310	1,093	4,976
	嫌疑犯 Offenders	35,361	4,572	15	3,793	253	511
民國102年 2013	發生數 No. Known	36,360	12,657	13	7,731	1,013	3,900
	破獲數 No. Cleared	29,955	8,539	14	4,438	746	3,341
	嫌疑犯 Offenders	30,961	4,058	31	3,449	152	426
民國103年 2014	發生數 No. Known	33,884	10,595	1	6,448	813	3,333
	破獲數 No. Cleared	28,384	7,854	2	4,327	683	2,842
	嫌疑犯 Offenders	32,955	5,073	3	4,296	291	483
民國104年 2015	發生數 No. Known	29,072	8,559	4	5,115	762	2,678
	破獲數 No. Cleared	25,933	6,965	3	3,939	648	2,375
	嫌疑犯 Offenders	29,795	4,400	2	3,688	260	450
民國105年 2016	發生數 No. Known	28,163	7,145	2	4,297	647	2,199
	破獲數 No. Cleared	24,764	5,780	2	3,306	532	1,940
	嫌疑犯 Offenders	28,725	3,886	4	3,178	258	446
民國106年 2017	發生數 No. Known	30,442	6,893	4	4,638	472	1,779
	破獲數 No. Cleared	27,478	5,830	3	3,693	350	1,784
	嫌疑犯 Offenders	31,491	3,688	2	3,210	132	344

資料來源：內政部警政署刑事資訊系統及警政署統計年報。

說 明：(1)歷年資料已將原高雄市及高雄縣數據加總。

Table 7、Criminal Offenses, Clearance, and Offenses Known to the Police in Kaohsiung

Unit : cases, persons

贓物 Stolen Property	賭博 Gambling	傷害 Injury			詐欺背信 Offenses of Fraud & Breach of Trust			妨害自由 Against Personal Liberty
		計 Total	重傷害 Serious Injury	一般傷害 General Injury	計 Total	詐欺 Fraud	背信 Breach of Trust	
72	364	1,442	9	1,433	4,919	4,908	11	458
61	364	1,256	9	1,247	3,913	3,904	9	338
77	1,234	1,818	10	1,808	3,640	3,631	9	460
118	429	1,826	5	1,821	4,068	4,044	24	623
100	429	1,437	4	1,433	2,383	2,371	12	431
86	1,301	2,026	10	2,016	2,440	2,427	13	546
150	378	2,099	4	2,095	3,469	3,441	28	713
137	372	1,779	4	1,775	2,122	2,105	17	528
141	1,375	2,617	12	2,605	1,999	1,968	31	633
72	314	1,925	6	1,919	2,986	2,951	35	777
63	302	1,735	5	1,730	1,999	1,973	26	650
69	1,113	2,615	9	2,606	2,385	2,327	58	912
92	448	1,555	1	1,554	2,089	2,052	37	606
88	437	1,514	1	1,513	1,538	1,506	32	590
95	1,221	2,416	1	2,415	1,827	1,783	44	761
124	604	1,421	-	1,421	2,638	2,608	30	596
129	607	1,354	-	1,354	1,759	1,731	28	536
143	1,457	1,983	-	1,983	2,378	2,327	51	735
77	581	1,152	2	1,150	2,329	2,294	35	591
79	539	1,101	2	1,099	2,167	2,136	31	552
91	1,388	1,751	2	1,749	2,637	2,599	38	762
31	504	1,131	3	1,128	2,547	2,510	37	665
27	389	1,090	3	1,087	2,074	2,039	35	617
26	856	1,822	2	1,820	2,723	2,673	50	880
31	545	1,461	6	1,455	2,928	2,872	56	844
29	437	1,400	6	1,394	2,825	2,779	46	789
33	958	2,079	13	2,066	3,793	3,734	59	1,140

說明：(2)民國94年3月以前詐欺包括背信。

表7、高雄市政府警察局處理刑事案件分類
發生數、破獲數及嫌疑犯人數（續 1）

單位：件、人

	殺人 Homicide			駕駛過失 Negligence of Driver	妨害婚姻 及家庭 Against Marriage & Family	妨害風化 Obscenity	
	計 Total	故意殺人 Willfulness	過失殺人 Negligence				
民國98年 2009	發生數 No. Known	164	136	28	1,304	46	713
	破獲數 No. Cleared	164	136	28	1,287	45	828
	嫌疑犯 Offenders	265	232	33	1,368	67	1,135
民國99年 2010	發生數 No. Known	152	124	28	1,608	54	410
	破獲數 No. Cleared	144	116	28	1,573	41	440
	嫌疑犯 Offenders	268	236	32	1,690	55	642
民國100年 2011	發生數 No. Known	152	130	22	1,931	74	403
	破獲數 No. Cleared	152	130	22	1,885	63	414
	嫌疑犯 Offenders	271	247	24	1,996	90	625
民國101年 2012	發生數 No. Known	76	59	17	2,401	59	365
	破獲數 No. Cleared	77	59	18	2,389	56	336
	嫌疑犯 Offenders	143	123	20	2,575	71	553
民國102年 2013	發生數 No. Known	70	60	10	2,383	65	425
	破獲數 No. Cleared	70	60	10	2,381	63	411
	嫌疑犯 Offenders	150	134	16	2,639	91	590
民國103年 2014	發生數 No. Known	70	53	17	2,287	72	406
	破獲數 No. Cleared	69	52	17	2,266	69	399
	嫌疑犯 Offenders	116	86	30	2,605	101	537
民國104年 2015	發生數 No. Known	56	42	14	2,063	61	377
	破獲數 No. Cleared	56	42	14	2,063	54	361
	嫌疑犯 Offenders	91	73	18	2,530	70	427
民國105年 2016	發生數 No. Known	45	34	11	2,125	59	269
	破獲數 No. Cleared	43	32	11	2,116	52	258
	嫌疑犯 Offenders	79	63	16	2,545	79	302
民國106年 2017	發生數 No. Known	75	64	11	2,219	53	272
	破獲數 No. Cleared	71	60	11	2,194	48	269
	嫌疑犯 Offenders	113	96	17	2,627	62	307

資料來源：內政部警政署刑事資訊系統及警政署統計年報。

說明：歷年資料已將原高雄市及高雄縣數據加總。

Table 7、Criminal Offenses, Clearance, and Offenses Known to the Police in Kaohsiung (cont. 1)

Unit : cases, persons

妨害性自主罪 Offense Against Sexual Autonomy					內亂 Sedition	恐嚇取財 Intimidation		
計 Total	強制性交 Forcible Sexual Intercourse	共同強制 性交 Joint Forcible Sexual Intercourse	對幼性交 Child Sexual Intercourse	性交猥褻 Sexual Harassment		計 Total	重大恐嚇 取財 Serious Intimidation	一般恐嚇 取財 General Intimidation
472	217	2	66	187	-	325	1	324
427	201	2	60	164	-	268	-	268
399	193	6	54	146	-	267	-	267
472	186	5	65	216	-	256	1	255
415	163	5	52	195	-	203	-	203
414	150	18	53	193	-	173	-	173
536	163	2	65	306	-	245	2	243
518	174	2	67	275	-	191	3	188
509	186	5	68	250	-	225	7	218
416	36	5	39	336	-	159	-	159
387	35	4	38	310	-	132	-	132
409	37	17	40	315	-	178	-	178
300	10	-	10	280	-	83	-	83
283	11	-	10	262	-	82	-	82
280	11	-	11	258	-	107	-	107
311	12	-	15	284	-	96	-	96
290	12	-	14	264	-	83	-	83
294	13	-	17	264	-	124	-	124
315	15	1	5	294	-	68	-	68
315	13	-	5	297	-	51	-	51
336	16	-	5	315	-	97	-	97
332	17	-	9	306	-	53	-	53
327	20	1	9	297	-	47	-	47
332	20	2	11	299	-	89	-	89
312	19	1	13	279	-	67	-	67
305	19	1	12	273	-	56	-	56
302	22	3	11	266	-	111	-	111

表7、高雄市政府警察局處理刑事案件分類
發生數、破獲數及嫌疑犯人數（續 2）

單位：件、人

		擄人勒贖 Kidnapping	侵占 Embezzlement	偽造文書 印文 Forging Instruments or Seals	違反毒品危害防制條例		
					計 Total	第一級 毒品 First Grade Drugs	第二級 毒品 Second Grade Drugs
民國98年 2009	發生數 No. Known	1	353	351	6,549	4,110	2,353
	破獲數 No. Cleared	1	244	199	6,428	4,020	2,318
	嫌疑犯 Offenders	4	216	202	6,730	4,118	2,481
民國99年 2010	發生數 No. Known	2	505	341	7,181	3,408	3,678
	破獲數 No. Cleared	2	305	203	7,122	3,370	3,658
	嫌疑犯 Offenders	6	274	223	7,414	3,417	3,878
民國100年 2011	發生數 No. Known	-	627	359	7,147	3,174	3,862
	破獲數 No. Cleared	-	418	214	7,050	3,123	3,817
	嫌疑犯 Offenders	1	378	215	7,433	3,246	4,039
民國101年 2012	發生數 No. Known	-	656	351	5,901	2,686	3,081
	破獲數 No. Cleared	-	502	212	5,802	2,648	3,019
	嫌疑犯 Offenders	-	461	207	6,193	2,800	3,216
民國102年 2013	發生數 No. Known	-	544	292	4,453	1,897	2,388
	破獲數 No. Cleared	-	474	214	4,295	1,834	2,299
	嫌疑犯 Offenders	-	432	217	4,813	2,001	2,614
民國103年 2014	發生數 No. Known	-	448	272	3,587	1,490	1,971
	破獲數 No. Cleared	-	374	195	3,503	1,462	1,906
	嫌疑犯 Offenders	-	340	205	4,163	1,682	2,280
民國104年 2015	發生數 No. Known	-	361	269	4,850	1,702	2,912
	破獲數 No. Cleared	-	311	196	4,674	1,644	2,816
	嫌疑犯 Offenders	-	378	229	5,757	1,945	3,520
民國105年 2016	發生數 No. Known	-	455	296	5,648	1,857	3,625
	破獲數 No. Cleared	-	393	241	5,529	1,824	3,545
	嫌疑犯 Offenders	-	358	318	6,758	2,209	4,342
民國106年 2017	發生數 No. Known	-	562	308	5,836	1,977	3,707
	破獲數 No. Cleared	-	453	253	5,719	1,926	3,634
	嫌疑犯 Offenders	-	408	277	6,831	2,317	4,331

資料來源：內政部警政署刑事資訊系統及警政署統計年報。

說明：歷年資料已將原高雄市及高雄縣數據加總。

Table 7、Criminal Offenses, Clearance, and Offenses Known to the Police in Kaohsiung (cont. 2)

Unit : cases, persons

Against Narcotics Act			毀棄損壞 Destruction & Damage	妨害公務 Interference with Official Duties	違反 著作權法 Offence of Copyright Law	違反 商標法 Offence of Trademark Law	妨害 電腦使用 Impairment to Use of Computers
第三級 毒品 Third Grade Drugs	第四級 毒品 Forth Grade Drugs	其他毒品 Others					
84	2	-	1,709	70	265	250	535
87	3	-	252	71	143	8	52
120	11	-	255	70	225	8	50
91	4	-	2,153	79	230	356	477
90	4	-	296	80	163	21	44
114	5	-	292	69	177	27	39
105	5	1	2,299	140	229	543	957
107	3	-	392	139	139	17	44
145	3	-	389	132	153	39	43
126	6	2	1,713	132	195	436	620
130	3	2	383	132	238	36	42
166	7	4	399	134	262	40	41
161	7	-	738	95	213	521	266
161	1	-	332	95	158	41	44
192	5	1	402	97	169	51	41
113	12	1	618	101	214	510	640
129	5	1	303	101	266	73	56
191	8	2	331	103	296	98	54
214	19	3	518	137	215	429	182
210	1	3	289	137	183	48	34
284	2	6	348	144	226	55	36
150	16	-	578	144	255	464	125
155	5	-	320	144	94	25	27
189	17	1	404	152	104	24	29
143	9	-	650	186	282	325	162
155	4	-	365	187	58	10	38
168	15	-	433	193	61	11	32

表7、高雄市政府警察局處理刑事案件分類
發生數、破獲數及嫌疑犯人數（續 3）

單位：件、人

	強盜搶奪 Robbery and Forceful Taking			竊佔 Occupying Immovable Property	偽造 有價證券 Counter- feiting Valuable Securities	妨害秩序 Interfering with Order	
	計 Total	強盜 Robbery	搶奪 Forceful Taking				
民國98年 2009	發生數 No. Known	1,112	211	901	84	10	-
	破獲數 No. Cleared	655	200	455	78	3	-
	嫌疑犯 Offenders	426	224	202	116	4	-
民國99年 2010	發生數 No. Known	711	143	568	94	8	3
	破獲數 No. Cleared	467	139	328	87	7	-
	嫌疑犯 Offenders	334	191	143	127	6	-
民國100年 2011	發生數 No. Known	466	118	348	113	8	4
	破獲數 No. Cleared	366	112	254	106	4	2
	嫌疑犯 Offenders	292	148	144	167	6	2
民國101年 2012	發生數 No. Known	264	74	190	66	5	4
	破獲數 No. Cleared	219	71	148	63	4	4
	嫌疑犯 Offenders	193	95	98	94	4	4
民國102年 2013	發生數 No. Known	195	42	153	71	-	3
	破獲數 No. Cleared	184	44	140	68	-	6
	嫌疑犯 Offenders	180	69	111	100	-	6
民國103年 2014	發生數 No. Known	147	37	110	76	2	9
	破獲數 No. Cleared	132	36	96	70	2	9
	嫌疑犯 Offenders	122	39	83	147	1	12
民國104年 2015	發生數 No. Known	128	44	84	55	5	8
	破獲數 No. Cleared	123	43	80	54	2	6
	嫌疑犯 Offenders	117	50	67	80	2	4
民國105年 2016	發生數 No. Known	118	29	89	52	9	4
	破獲數 No. Cleared	125	31	94	50	5	2
	嫌疑犯 Offenders	134	48	86	63	5	2
民國106年 2017	發生數 No. Known	93	35	58	66	8	8
	破獲數 No. Cleared	106	38	68	64	8	6
	嫌疑犯 Offenders	114	58	56	91	10	6

資料來源：內政部警政署刑事資訊系統及警政署統計年報。

說明：歷年資料已將原高雄市及高雄縣數據加總。

Table 7、Criminal Offenses, Clearance, and Offenses Known to the Police in Kaohsiung (cont. 3)

Unit : cases, persons

違反 藥事法 Against Medicine Affaires Act	違反國家 總動員法 Against National General Mobiliz- ation Law	違反 森林法 Against Protecting Forest Act	公共危險 Against Public Safety	侵害 墳墓屍體 Against Graves & Corpses	重利 Usury	妨害名譽 Against Reputation	違反 選罷法 Against Election & Repudi- ation Act	妨害秘密 Against Secrecy
5	-	8	8,552	-	197	254	11	29
2	-	8	8,513	-	163	173	-	39
6	-	13	8,833	-	210	198	-	25
105	-	1	9,493	1	168	430	223	36
98	-	1	9,400	1	107	260	215	25
113	-	4	9,705	1	173	328	1,662	27
71	-	3	9,276	4	185	532	25	42
59	-	3	9,198	3	170	372	24	42
71	-	2	9,503	5	258	421	290	65
53	-	1	8,998	-	153	523	24	47
46	-	1	8,930	-	156	395	23	37
79	-	3	9,173	-	257	446	226	54
47	-	3	6,521	1	168	479	-	45
38	-	2	6,511	1	163	426	-	39
82	-	2	7,978	1	266	505	-	45
29	-	1	6,316	1	131	488	97	52
21	-	1	6,291	1	128	396	99	42
34	-	1	8,732	-	216	495	412	73
28	-	-	4,147	-	133	444	8	55
17	-	1	4,124	-	143	398	8	65
18	-	1	5,592	-	232	491	24	88
15	-	2	3,553	-	76	498	13	65
15	-	2	3,549	-	70	432	10	56
26	-	6	4,812	-	165	548	31	69
14	-	6	4,232	-	80	679	-	62
10	-	-	4,221	-	64	559	-	55
11	-	-	5,743	-	112	733	-	71

表7、高雄市政府警察局處理刑事案件分類
發生數、破獲數及嫌疑犯人數（續 4）

單位：件、人

		遺棄 Abandonment of Helpless Persons	違反貪污 治罪條例 Law Against Accepting Bribes Act	懲治 走私條例 Punishment of Smuggling Act	妨害兵役 Interfering Military Services Act	偽造貨幣 Counter- feiting Currency	偽造 度量衡 Offenses of Falsifying Weights & Measures
民國98年 2009	發生數 No. Known	7	1	3	-	6	-
	破獲數 No. Cleared	6	1	3	-	6	-
	嫌疑犯 Offenders	1	1	7	-	6	-
民國99年 2010	發生數 No. Known	14	-	2	-	6	-
	破獲數 No. Cleared	12	1	1	-	8	-
	嫌疑犯 Offenders	14	22	1	-	11	-
民國100年 2011	發生數 No. Known	14	3	1	-	9	-
	破獲數 No. Cleared	11	2	1	-	8	-
	嫌疑犯 Offenders	17	2	1	-	8	-
民國101年 2012	發生數 No. Known	15	1	2	3	8	-
	破獲數 No. Cleared	15	1	1	-	8	-
	嫌疑犯 Offenders	17	-	1	-	7	-
民國102年 2013	發生數 No. Known	19	2	2	1	3	-
	破獲數 No. Cleared	18	2	1	-	3	-
	嫌疑犯 Offenders	25	4	1	-	4	-
民國103年 2014	發生數 No. Known	3	-	2	-	5	-
	破獲數 No. Cleared	1	-	-	-	5	-
	嫌疑犯 Offenders	1	-	-	-	5	-
民國104年 2015	發生數 No. Known	14	2	1	-	2	-
	破獲數 No. Cleared	15	2	2	1	2	-
	嫌疑犯 Offenders	18	3	4	-	4	-
民國105年 2016	發生數 No. Known	2	4	2	-	2	-
	破獲數 No. Cleared	2	4	2	-	3	-
	嫌疑犯 Offenders	2	12	6	-	3	-
民國106年 2017	發生數 No. Known	11	-	-	-	7	-
	破獲數 No. Cleared	11	-	3	-	6	-
	嫌疑犯 Offenders	12	-	6	-	9	-

資料來源：內政部警政署刑事資訊系統及警政署統計年報。

說明：(1)歷年資料已將原高雄市及高雄縣數據加總。

Table 7、Criminal Offenses, Clearance, and Offenses Known to the Police in Kaohsiung (cont. 4)

Unit : cases, persons

偽證 Bearing False Witness	誣告 Malicious Accusation	湮滅證據 Destruc- tion of Evidence	瀆職 Malfeas- ance in Office	脫逃 Escape	藏匿頂替 Conceal- ment & Replace- ment	違反槍砲 彈藥刀械 管理條例 Controlling Guns, Ammunition & Knives Act	違反就業 服務法 Against Employment- Service Act	其 他 others	暴力犯罪 Violent Crime
-	63	-	-	-	2	155	1	883	1,544
-	67	1	-	-	2	141	1	837	1,064
-	64	1	-	-	3	127	1	1,173	925
-	62	1	2	-	-	163	3	949	1,099
-	48	1	-	-	-	173	2	856	809
-	48	-	-	-	-	178	3	1,205	807
-	70	1	6	1	3	154	2	965	832
-	56	1	2	1	4	153	1	902	746
-	51	1	3	1	4	128	2	1,279	818
2	52	3	1	2	5	156	1	890	409
2	46	3	1	2	5	160	1	803	360
2	42	4	1	1	4	143	1	1,273	419
1	52	1	2	4	1	154	-	690	276
1	59	1	2	4	1	163	-	613	266
1	61	1	4	2	2	181	-	1,053	337
2	48	1	4	-	4	168	-	688	227
2	46	1	3	-	3	181	1	663	210
5	47	1	4	-	4	201	1	1,305	238
3	51	-	13	-	2	179	-	604	193
3	50	-	5	-	3	176	-	558	185
5	51	-	8	-	3	181	-	1,116	213
-	52	1	4	-	6	180	-	634	181
-	46	1	2	-	6	196	-	593	190
-	46	1	3	-	8	185	-	832	232
2	48	1	3	1	4	203	1	902	183
1	47	1	2	1	4	202	-	771	192
1	48	1	2	1	3	131	-	927	248

說 明：(2)自106年起，「暴力犯罪」項下之「強制性交」不包含「對幼性交」。

表7、高雄市政府警察局處理刑事案件分類
發生數、破獲數及嫌疑犯人數（續 5）

單位：件、人

		總計 Grand Total	竊 盜 Larceny				
			計 Total	重大竊盜 Serious Larceny	普通竊盜 General Larceny	汽車竊盜 Motor Vehicle Theft	機車竊盜 Motorcycle Theft
民國107年 2018	發生數 No. Known	28,316	5,431	4	4,079	227	1,121
	破獲數 No. Cleared	26,480	4,994	3	3,710	176	1,105
	嫌疑犯 Offenders	31,202	3,660	3	3,274	83	300
高雄市警局 Kaohsiung City Police Department	發生數 No. Known	2	-	-	-	-	-
	破獲數 No. Cleared	1,478	48	-	30	8	10
	嫌疑犯 Offenders	2,013	45	-	39	4	2
新興分局 Sinsing Precinct	發生數 No. Known	1,274	284	-	222	2	60
	破獲數 No. Cleared	1,246	269	-	215	4	50
	嫌疑犯 Offenders	1,397	198	-	181	1	16
苓雅分局 Lingya Precinct	發生數 No. Known	2,005	420	-	335	12	73
	破獲數 No. Cleared	1,673	423	-	284	10	129
	嫌疑犯 Offenders	1,664	273	-	233	8	32
三民一分局 Sanmin First Precinct	發生數 No. Known	914	244	1	179	4	60
	破獲數 No. Cleared	871	229	1	170	4	54
	嫌疑犯 Offenders	968	162	2	156	-	4
三民二分局 Sanmin Second Precinct	發生數 No. Known	2,859	522	-	452	9	61
	破獲數 No. Cleared	2,442	439	-	379	10	50
	嫌疑犯 Offenders	2,884	335	-	313	6	16
左營分局 Zuoying Precinct	發生數 No. Known	2,224	463	-	388	16	59
	破獲數 No. Cleared	1,791	341	-	279	10	52
	嫌疑犯 Offenders	2,048	283	-	262	1	20
前鎮分局 Cianjhen Precinct	發生數 No. Known	2,249	511	-	347	14	150
	破獲數 No. Cleared	2,059	460	-	339	11	110
	嫌疑犯 Offenders	2,207	302	-	265	6	31
鼓山分局 Gushan Precinct	發生數 No. Known	1,094	184	-	145	3	36
	破獲數 No. Cleared	913	171	-	128	7	36
	嫌疑犯 Offenders	954	131	-	124	2	5
鹽埕分局 Yancheng Precinct	發生數 No. Known	434	66	-	56	2	8
	破獲數 No. Cleared	499	73	-	55	1	17
	嫌疑犯 Offenders	642	59	-	51	1	7

資料來源：內政部警政署刑事資訊系統及警政署統計年報。

Table 7、Criminal Offenses, Clearance, and Offenses Known to the Police in Kaohsiung (cont. 5)

Unit : cases, persons

贓物 Stolen Property	賭博 Gambling	傷害 Injury			詐欺背信 Offenses of Fraud & Breach of Trust			妨害自由 Against Personal Liberty
		計 Total	重傷害 Serious Injury	一般傷害 General Injury	計 Total	詐欺 Fraud	背信 Breach of Trust	
22	387	1,489	3	1,486	2,618	2,572	46	847
18	272	1,443	3	1,440	2,777	2,739	38	779
18	972	2,162	4	2,158	3,646	3,603	43	1,057
-	-	-	-	-	1	1	-	-
4	62	11	-	11	313	312	1	12
4	156	17	-	17	319	317	2	41
1	15	81	-	81	123	119	4	54
3	14	79	-	79	127	123	4	51
3	56	113	-	113	194	189	5	65
1	27	102	2	100	234	227	7	79
-	10	96	2	94	214	213	1	61
-	36	131	2	129	240	240	-	81
3	14	38	-	38	114	113	1	16
-	10	38	-	38	115	115	-	12
-	36	45	-	45	155	155	-	13
2	23	177	-	177	272	263	9	135
3	7	165	-	165	246	237	9	120
3	31	277	-	277	293	282	11	161
3	22	121	-	121	218	216	2	92
1	6	113	-	113	190	188	2	73
-	23	170	-	170	232	230	2	100
5	44	149	-	149	184	179	5	101
3	29	136	-	136	217	212	5	88
4	81	187	-	187	227	226	1	117
-	27	39	-	39	93	93	-	27
-	13	33	-	33	85	84	1	20
-	36	46	-	46	84	84	-	34
-	3	24	-	24	33	33	-	10
-	19	23	-	23	39	39	-	13
-	43	32	-	32	78	78	-	20

表7、高雄市政府警察局處理刑事案件分類
發生數、破獲數及嫌疑犯人數（續 6）

單位：件、人

	殺人 Homicide			駕駛過失 Negligence of Driver	妨害婚姻 及家庭 Against Marriage & Family	妨害風化 Obscenity	
	計 Total	故意殺人 Willfulness	過失殺人 Negligence				
民國107年 2018	發生數 No. Known	39	28	11	2,236	50	206
	破獲數 No. Cleared	38	27	11	2,220	49	203
	嫌疑犯 Offenders	96	77	19	2,742	74	237
高雄市警局 Kaohsiung City Police Department	發生數 No. Known	-	-	-	-	-	-
	破獲數 No. Cleared	3	1	2	-	-	1
	嫌疑犯 Offenders	16	13	3	-	-	6
新興分局 Sinsing Precinct	發生數 No. Known	1	1	-	115	6	22
	破獲數 No. Cleared	-	-	-	114	5	20
	嫌疑犯 Offenders	-	-	-	123	8	24
苓雅分局 Lingya Precinct	發生數 No. Known	5	4	1	201	2	17
	破獲數 No. Cleared	4	4	-	194	-	18
	嫌疑犯 Offenders	6	6	-	202	-	19
三民一分局 Sanmin First Precinct	發生數 No. Known	2	-	2	2	-	36
	破獲數 No. Cleared	1	-	1	1	-	33
	嫌疑犯 Offenders	3	-	3	1	-	42
三民二分局 Sanmin Second Precinct	發生數 No. Known	2	2	-	305	3	7
	破獲數 No. Cleared	2	2	-	302	4	8
	嫌疑犯 Offenders	6	6	-	353	7	8
左營分局 Zuoying Precinct	發生數 No. Known	2	-	2	210	1	17
	破獲數 No. Cleared	2	-	2	209	1	19
	嫌疑犯 Offenders	2	-	2	220	2	25
前鎮分局 Cianjhen Precinct	發生數 No. Known	2	2	-	216	4	10
	破獲數 No. Cleared	2	2	-	212	4	9
	嫌疑犯 Offenders	5	5	-	289	6	10
鼓山分局 Gushan Precinct	發生數 No. Known	3	3	-	5	3	7
	破獲數 No. Cleared	3	3	-	4	3	6
	嫌疑犯 Offenders	6	6	-	5	4	6
鹽埕分局 Yancheng Precinct	發生數 No. Known	-	-	-	19	1	1
	破獲數 No. Cleared	-	-	-	19	2	3
	嫌疑犯 Offenders	-	-	-	20	4	3

資料來源：內政部警政署刑事資訊系統及警政署統計年報。

Table 7、Criminal Offenses, Clearance, and Offenses Known to the Police in Kaohsiung (cont. 6)

Unit : cases, persons

妨害性自主罪 Offense Against Sexual Autonomy					內亂 Sedition	恐嚇取財 Intimidation		
計 Total	強制性交 Forcible Sexual Intercourse	共同強制 性交 Joint Forcible Sexual Intercourse	對幼性交 Child Sexual Intercourse	性交猥褻 Sexual Harassment		計 Total	重大恐嚇 取財 Serious Intimidation	一般恐嚇 取財 General Intimidation
309	12	-	9	288	-	44	-	44
308	8	-	10	290	-	43	-	43
300	8	-	12	280	-	97	-	97
-	-	-	-	-	-	-	-	-
124	-	-	7	117	-	7	-	7
112	-	-	8	104	-	39	-	39
16	1	-	-	15	-	2	-	2
8	1	-	-	7	-	-	-	-
8	1	-	-	7	-	-	-	-
25	1	-	-	24	-	3	-	3
19	-	-	-	19	-	3	-	3
20	-	-	-	20	-	2	-	2
16	2	-	1	13	-	2	-	2
10	2	-	-	8	-	2	-	2
11	3	-	-	8	-	9	-	9
19	-	-	1	18	-	2	-	2
13	-	-	-	13	-	2	-	2
11	-	-	-	11	-	3	-	3
20	2	-	1	17	-	3	-	3
11	1	-	-	10	-	4	-	4
13	1	-	-	12	-	7	-	7
25	2	-	1	22	-	-	-	-
10	2	-	-	8	-	1	-	1
8	1	-	-	7	-	-	-	-
16	-	-	1	15	-	2	-	2
4	-	-	-	4	-	1	-	1
3	-	-	-	3	-	2	-	2
1	-	-	-	1	-	2	-	2
1	-	-	-	1	-	4	-	4
1	-	-	-	1	-	9	-	9

表7、高雄市政府警察局處理刑事案件分類
發生數、破獲數及嫌疑犯人數（續 7）

單位：件、人

		擄人勒贖 Kidnapping	侵占 Embezzlement	偽造文書 印文 Forging Instruments or Seals	違反毒品危害防制條例		
					計 Total	第一級 毒品 First Grade Drugs	第二級 毒品 Second Grade Drugs
民國107年 2018	發生數 No. Known	1	666	301	5,304	1,826	3,337
	破獲數 No. Cleared	2	539	273	5,099	1,771	3,179
	嫌疑犯 Offenders	11	518	308	5,930	2,033	3,701
高雄市警局 Kaohsiung City Police Department	發生數 No. Known	-	-	-	-	-	-
	破獲數 No. Cleared	-	6	15	721	223	434
	嫌疑犯 Offenders	-	7	20	999	325	583
新興分局 Sinsing Precinct	發生數 No. Known	-	31	24	278	39	221
	破獲數 No. Cleared	-	33	21	333	44	285
	嫌疑犯 Offenders	-	37	24	329	44	280
苓雅分局 Lingya Precinct	發生數 No. Known	-	63	40	361	98	250
	破獲數 No. Cleared	-	43	20	273	92	173
	嫌疑犯 Offenders	-	35	17	279	88	178
三民一分局 Sanmin First Precinct	發生數 No. Known	-	13	16	294	58	230
	破獲數 No. Cleared	-	7	12	313	51	258
	嫌疑犯 Offenders	-	8	15	365	55	303
三民二分局 Sanmin Second Precinct	發生數 No. Known	-	79	27	286	76	191
	破獲數 No. Cleared	-	79	24	167	57	104
	嫌疑犯 Offenders	-	61	27	168	55	104
左營分局 Zuoying Precinct	發生數 No. Known	-	72	21	300	98	186
	破獲數 No. Cleared	1	44	13	242	66	169
	嫌疑犯 Offenders	7	43	14	243	66	170
前鎮分局 Cianjhen Precinct	發生數 No. Known	-	137	31	285	105	177
	破獲數 No. Cleared	-	71	30	360	130	226
	嫌疑犯 Offenders	-	61	31	351	126	221
鼓山分局 Gushan Precinct	發生數 No. Known	-	18	9	349	142	197
	破獲數 No. Cleared	-	11	6	291	137	148
	嫌疑犯 Offenders	-	9	3	312	140	166
鹽埕分局 Yancheng Precinct	發生數 No. Known	-	9	3	59	9	48
	破獲數 No. Cleared	-	7	4	82	22	56
	嫌疑犯 Offenders	-	7	4	82	22	52

資料來源：內政部警政署刑事資訊系統及警政署統計年報。

Table 7、Criminal Offenses, Clearance, and Offenses Known to the Police in Kaohsiung (cont. 7)

Unit : cases, persons

Against Narcotics Act			毀棄損壞 Destruction & Damage	妨害公務 Interference with Official Duties	違反 著作權法 Offence of Copyright Law	違反 商標法 Offence of Trademark Law	妨害 電腦使用 Impairment to Use of Computers
第三級 毒品 Third Grade Drugs	第四級 毒品 Forth Grade Drugs	其他毒品 Others					
131	4	6	645	191	261	260	134
142	1	6	439	192	62	5	40
180	4	12	514	185	66	3	37
-	-	-	-	-	-	-	-
59	-	5	2	1	-	-	1
80	-	11	4	1	-	-	1
18	-	-	33	18	10	17	8
4	-	-	26	17	2	-	2
5	-	-	35	16	2	-	2
13	-	-	63	6	13	16	32
8	-	-	40	6	-	-	3
13	-	-	53	6	-	-	3
6	-	-	10	3	4	16	2
4	-	-	10	3	8	-	2
7	-	-	22	2	9	-	2
16	-	3	102	29	41	30	6
6	-	-	63	29	1	1	6
9	-	-	57	28	1	-	4
14	1	1	80	8	19	30	11
7	-	-	31	9	1	1	3
7	-	-	31	10	1	1	2
3	-	-	120	21	10	12	8
4	-	-	56	21	37	-	1
4	-	-	57	21	37	-	-
10	-	-	10	12	15	13	7
6	-	-	7	12	-	-	1
6	-	-	10	12	-	-	3
2	-	-	7	4	2	5	2
3	1	-	5	4	-	-	-
4	4	-	4	4	-	-	-

表7、高雄市政府警察局處理刑事案件分類
發生數、破獲數及嫌疑犯人數（續 8）

單位：件、人

	強盜搶奪 Robbery and Forceful Taking			竊佔 Occupying Immovable Property	偽造 有價證券 Counter- feiting Valuable Securities	妨害秩序 Interfer- ing with Order	
	計 Total	強盜 Robbery	搶奪 Forceful Taking				
民國107年 2018	發生數 No. Known	62	18	44	53	4	4
	破獲數 No. Cleared	64	18	46	55	4	3
	嫌疑犯 Offenders	65	23	42	75	3	3
高雄市警局 Kaohsiung City Police Department	發生數 No. Known	-	-	-	-	-	-
	破獲數 No. Cleared	-	-	-	-	-	-
	嫌疑犯 Offenders	1	-	1	-	-	-
新興分局 Sinsing Precinct	發生數 No. Known	3	1	2	3	-	-
	破獲數 No. Cleared	4	2	2	3	1	-
	嫌疑犯 Offenders	10	7	3	2	-	-
苓雅分局 Lingya Precinct	發生數 No. Known	4	2	2	1	1	-
	破獲數 No. Cleared	4	2	2	1	1	-
	嫌疑犯 Offenders	4	2	2	1	-	-
三民一分局 Sanmin First Precinct	發生數 No. Known	5	2	3	-	1	-
	破獲數 No. Cleared	5	2	3	-	1	-
	嫌疑犯 Offenders	5	2	3	-	2	-
三民二分局 Sanmin Second Precinct	發生數 No. Known	9	2	7	-	1	-
	破獲數 No. Cleared	9	2	7	1	1	1
	嫌疑犯 Offenders	7	2	5	2	1	1
左營分局 Zuoying Precinct	發生數 No. Known	5	1	4	5	-	-
	破獲數 No. Cleared	5	1	4	6	-	-
	嫌疑犯 Offenders	3	1	2	10	-	-
前鎮分局 Cianjhen Precinct	發生數 No. Known	8	1	7	5	-	-
	破獲數 No. Cleared	9	1	8	5	-	-
	嫌疑犯 Offenders	8	1	7	5	-	-
鼓山分局 Gushan Precinct	發生數 No. Known	1	-	1	1	-	1
	破獲數 No. Cleared	1	-	1	1	-	1
	嫌疑犯 Offenders	1	-	1	1	-	1
鹽埕分局 Yancheng Precinct	發生數 No. Known	-	-	-	-	-	-
	破獲數 No. Cleared	-	-	-	-	-	-
	嫌疑犯 Offenders	-	-	-	-	-	-

資料來源：內政部警政署刑事資訊系統及警政署統計年報。

Table 7、Criminal Offenses, Clearance, and Offenses Known to the Police in Kaohsiung (cont. 8)

Unit : cases, persons

違反藥事法 Against Medicine Affaires Act	違反國家 總動員法 Against National General Mobilization Law	違反 森林法 Against Protecting Forest Act	公共危險 Against Public Safety	侵害 墳墓屍體 Against Graves & Corpses	重利 Usury	妨害名譽 Against Reputation	違反選罷法 Against Election & Repudiation Act	妨害秘密 Against Secrecy
13	-	2	4,674	-	38	826	103	69
11	-	2	4,669	-	34	694	99	63
13	-	2	6,006	-	65	778	308	60
-	-	-	-	-	-	-	-	1
2	-	-	4	-	5	7	12	-
3	-	-	4	-	24	6	36	-
-	-	-	14	-	2	38	4	1
1	-	-	6	-	3	44	2	2
1	-	-	4	-	3	53	2	2
1	-	-	133	-	1	77	-	7
-	-	-	121	-	-	49	1	6
-	-	-	124	-	-	50	12	6
-	-	-	16	-	3	6	4	2
2	-	-	14	-	5	3	8	-
2	-	-	12	-	5	3	11	-
-	-	-	542	-	9	121	8	9
-	-	-	553	-	3	93	7	9
-	-	-	804	-	4	101	17	7
2	-	-	325	-	3	93	4	7
-	-	-	331	-	4	67	1	6
-	-	-	446	-	8	92	1	7
2	-	-	152	-	3	112	4	13
1	-	-	145	-	1	75	4	13
1	-	-	216	-	2	80	21	13
4	-	-	176	-	-	29	6	4
-	-	-	172	-	-	32	6	4
-	-	-	174	-	-	33	12	3
-	-	-	160	-	-	8	3	2
-	-	-	175	-	1	7	3	-
-	-	-	180	-	1	8	5	-

表7、高雄市政府警察局處理刑事案件分類
發生數、破獲數及嫌疑犯人數（續 9）

單位：件、人

		遺棄 Abandonment of Helpless Persons	違反貪污 治罪條例 Law Against Accepting Bribes Act	懲治 走私條例 Punishment of Smuggling Act	妨害兵役 Interfering Military Services Act	偽造貨幣 Counter- feiting Currency	偽造 度量衡 Offenses of Falsifying Weights & Measures
民國107年 2018	發生數 No. Known	17	1	-	-	4	-
	破獲數 No. Cleared	14	1	-	-	4	-
	嫌疑犯 Offenders	16	1	-	-	5	-
高雄市警局 Kaohsiung City Police Department	發生數 No. Known	-	-	-	-	-	-
	破獲數 No. Cleared	2	-	-	-	-	-
	嫌疑犯 Offenders	3	-	-	-	-	-
新興分局 Sinsing Precinct	發生數 No. Known	3	-	-	-	-	-
	破獲數 No. Cleared	-	-	-	-	-	-
	嫌疑犯 Offenders	-	-	-	-	-	-
苓雅分局 Lingya Precinct	發生數 No. Known	-	-	-	-	-	-
	破獲數 No. Cleared	-	-	-	-	-	-
	嫌疑犯 Offenders	-	-	-	-	-	-
三民一分局 Sanmin First Precinct	發生數 No. Known	-	-	-	-	-	-
	破獲數 No. Cleared	-	-	-	-	-	-
	嫌疑犯 Offenders	-	-	-	-	-	-
三民二分局 Sanmin Second Precinct	發生數 No. Known	2	-	-	-	1	-
	破獲數 No. Cleared	2	-	-	-	1	-
	嫌疑犯 Offenders	2	-	-	-	1	-
左營分局 Zuoying Precinct	發生數 No. Known	-	-	-	-	-	-
	破獲數 No. Cleared	-	-	-	-	-	-
	嫌疑犯 Offenders	-	-	-	-	-	-
前鎮分局 Cianjhen Precinct	發生數 No. Known	1	-	-	-	-	-
	破獲數 No. Cleared	1	-	-	-	-	-
	嫌疑犯 Offenders	1	-	-	-	-	-
鼓山分局 Gushan Precinct	發生數 No. Known	1	-	-	-	-	-
	破獲數 No. Cleared	1	-	-	-	-	-
	嫌疑犯 Offenders	1	-	-	-	-	-
鹽埕分局 Yancheng Precinct	發生數 No. Known	1	-	-	-	-	-
	破獲數 No. Cleared	1	-	-	-	-	-
	嫌疑犯 Offenders	1	-	-	-	-	-

資料來源：內政部警政署刑事資訊系統及警政署統計年報。

Table 7、Criminal Offenses, Clearance, and Offenses Known to the Police in Kaohsiung (cont. 9)

Unit : cases, persons

偽證 Bearing False Witness	誣告 Malicious Accusation	湮滅證據 Destruc- tion of Evidence	瀆職 Malfeas- ance in Office	脫逃 Escape	藏匿頂替 Conceal- ment & Replace- ment	違反槍砲 彈藥刀械 管理條例 Controlling Guns, Ammunition & Knives Act	違反就業 服務法 Against Employment- Service Act	其 他 others	暴力犯罪 Violent Crime
-	58	2	1	-	4	175	-	765	106
-	55	2	1	-	3	174	-	733	104
-	59	3	1	-	6	122	-	978	165
-	-	-	-	-	-	-	-	-	-
-	1	-	-	-	2	57	-	55	1
-	1	-	-	-	4	24	-	120	14
-	9	-	1	-	-	14	-	43	5
-	5	-	1	-	-	13	-	37	5
-	6	-	1	-	-	20	-	56	11
-	8	-	-	-	-	9	-	53	11
-	7	-	-	-	-	8	-	48	10
-	5	-	-	-	-	10	-	49	12
-	1	-	-	-	1	2	-	28	7
-	-	-	-	-	-	5	-	22	7
-	-	-	-	-	-	7	-	21	8
-	4	1	-	-	-	7	-	76	11
-	6	1	-	-	-	3	-	71	11
-	7	2	-	-	-	2	-	92	13
-	4	-	-	-	-	13	-	50	7
-	3	-	-	-	-	11	-	42	7
-	4	-	-	-	-	8	-	40	11
-	4	-	-	-	-	8	-	62	12
-	5	-	-	-	-	3	-	50	13
-	5	-	-	-	-	2	-	59	14
-	-	-	-	-	-	8	-	24	4
-	-	-	-	-	-	3	-	21	4
-	-	-	-	-	-	1	-	21	7
-	-	-	-	-	-	-	-	9	-
-	1	-	-	-	-	2	-	11	-
-	1	-	-	-	-	2	-	74	-

說明：自106年起，「暴力犯罪」項下之「強制性交」不包含「對幼性交」。

表7、高雄市政府警察局處理刑事案件分類
發生數、破獲數及嫌疑犯人數（續 10）

單位：件、人

		總計 Grand Total	竊 盜 Larceny				
			計 Total	重大竊盜 Serious Larceny	普通竊盜 General Larceny	汽車竊盜 Motor Vehicle Theft	機車竊盜 Motorcycle Theft
小港分局 Siaogang Precinct	發生數 No. Known	1,094	305	-	239	12	54
	破獲數 No. Cleared	988	303	-	227	11	65
	嫌疑犯 Offenders	1,067	233	-	201	8	24
楠梓分局 Nanzih Precinct	發生數 No. Known	2,138	317	-	209	19	89
	破獲數 No. Cleared	1,987	289	-	207	12	70
	嫌疑犯 Offenders	2,030	196	-	176	2	18
鳳山分局 Fongshan Precinct	發生數 No. Known	3,146	634	-	458	39	137
	破獲數 No. Cleared	2,775	604	-	449	19	136
	嫌疑犯 Offenders	3,563	499	-	435	17	47
仁武分局 Renwu Precinct	發生數 No. Known	2,151	343	1	214	26	102
	破獲數 No. Cleared	1,856	306	1	194	20	91
	嫌疑犯 Offenders	1,776	161	-	139	6	16
岡山分局 Gangshan Precinct	發生數 No. Known	1,695	393	1	292	17	83
	破獲數 No. Cleared	1,442	385	1	272	11	101
	嫌疑犯 Offenders	3,259	298	1	254	10	33
林園分局 Linyuan Precinct	發生數 No. Known	1,443	235	-	119	30	86
	破獲數 No. Cleared	1,276	201	-	110	22	69
	嫌疑犯 Offenders	1,290	120	-	111	3	6
湖內分局 Hunei Precinct	發生數 No. Known	2,037	237	-	209	11	17
	破獲數 No. Cleared	1,842	218	-	197	5	16
	嫌疑犯 Offenders	1,926	173	-	164	3	6
旗山分局 Cishan Precinct	發生數 No. Known	1,267	218	1	163	9	45
	破獲數 No. Cleared	1,080	178	-	122	9	47
	嫌疑犯 Offenders	1,231	131	-	111	4	16
六龜分局 Liouguei Precinct	發生數 No. Known	290	55	-	52	2	1
	破獲數 No. Cleared	262	57	-	53	2	2
	嫌疑犯 Offenders	283	61	-	59	1	1

資料來源：內政部警政署刑事資訊系統及警政署統計年報。

Table 7、Criminal Offenses, Clearance, and Offenses Known to the Police in Kaohsiung (cont. 10)

Unit : cases, persons

贓物 Stolen Property	賭博 Gambling	傷害 Injury			詐欺背信 Offenses of Fraud & Breach of Trust			妨害自由 Against Personal Liberty
		計 Total	重傷害 Serious Injury	一般傷害 General Injury	計 Total	詐欺 Fraud	背信 Breach of Trust	
-	18	41	1	40	149	149	-	11
-	5	41	1	40	147	147	-	9
-	15	64	2	62	215	215	-	10
1	24	98	-	98	186	182	4	80
1	10	99	-	99	180	175	5	75
1	36	131	-	131	214	202	12	97
-	54	232	-	232	369	365	4	103
-	13	236	-	236	356	353	3	106
-	44	388	-	388	584	579	5	142
2	33	45	-	45	97	96	1	10
-	19	37	-	37	84	84	-	5
-	58	41	-	41	69	69	-	7
-	38	150	-	150	130	127	3	48
-	25	150	-	150	131	128	3	47
-	191	228	-	228	335	332	3	66
1	19	38	-	38	114	112	2	13
-	13	39	-	39	106	105	1	24
-	26	41	-	41	127	127	-	24
3	17	76	-	76	174	172	2	39
3	12	73	-	73	127	126	1	37
3	66	101	-	101	130	130	-	49
-	8	65	-	65	115	113	2	24
-	4	61	-	61	87	85	2	21
-	27	127	-	127	140	138	2	25
-	1	13	-	13	12	12	-	5
-	1	13	-	13	13	13	-	5
-	11	23	-	23	10	10	-	5

表7、高雄市政府警察局處理刑事案件分類
發生數、破獲數及嫌疑犯人數（續 11）

單位：件、人

	殺人 Homicide			駕駛過失 Negligence of Driver	妨害婚姻 及家庭 Against Marriage & Family	妨害風化 Obscenity	
	計 Total	故意殺人 Willfulness	過失殺人 Negligence				
小港分局 Siaogang Precinct	發生數 No. Known	6	4	2	72	-	6
{	破獲數 No. Cleared	6	4	2	72	-	7
	嫌疑犯 Offenders	14	7	7	81	-	7
楠梓分局 Nanzih Precinct	發生數 No. Known	-	-	-	234	10	8
{	破獲數 No. Cleared	1	1	-	234	9	8
	嫌疑犯 Offenders	7	7	-	253	11	8
鳳山分局 Fongshan Precinct	發生數 No. Known	1	1	-	399	9	27
{	破獲數 No. Cleared	1	1	-	402	9	26
	嫌疑犯 Offenders	5	5	-	428	14	30
仁武分局 Renwu Precinct	發生數 No. Known	2	1	1	93	2	4
{	破獲數 No. Cleared	2	1	1	91	2	3
	嫌疑犯 Offenders	2	1	1	97	3	3
岡山分局 Gangshan Precinct	發生數 No. Known	5	5	-	83	2	15
{	破獲數 No. Cleared	5	5	-	83	2	14
	嫌疑犯 Offenders	8	8	-	359	2	14
林園分局 Linyuan Precinct	發生數 No. Known	2	2	-	75	1	7
{	破獲數 No. Cleared	2	2	-	77	1	6
	嫌疑犯 Offenders	13	13	-	78	2	8
湖內分局 Hunei Precinct	發生數 No. Known	1	-	1	147	3	19
{	破獲數 No. Cleared	1	-	1	146	3	19
	嫌疑犯 Offenders	1	-	1	167	4	21
旗山分局 Cishan Precinct	發生數 No. Known	5	3	2	55	3	3
{	破獲數 No. Cleared	3	1	2	55	4	3
	嫌疑犯 Offenders	2	-	2	60	7	3
六龜分局 Liouguei Precinct	發生數 No. Known	-	-	-	5	-	-
{	破獲數 No. Cleared	-	-	-	5	-	-
	嫌疑犯 Offenders	-	-	-	6	-	-

資料來源：內政部警政署刑事資訊系統及警政署統計年報。

Table 7、Criminal Offenses, Clearance, and Offenses Known to the Police in Kaohsiung (cont. 11)

Unit : cases, persons

妨害性自主罪 Offense Against Sexual Autonomy					內亂 Sedition	恐嚇取財 Intimidation		
計 Total	強制性交 Forcible Sexual Intercourse	共同強制 性交 Joint Forcible Sexual Intercourse	對幼性交 Child Sexual Intercourse	性交猥褻 Sexual Harassment		計 Total	重大恐嚇 取財 Serious Intimidation	一般恐嚇 取財 General Intimidation
11	-	-	-	11	-	6	-	6
7	-	-	-	7	-	5	-	5
7	-	-	-	7	-	8	-	8
22	-	-	1	21	-	3	-	3
13	-	-	-	13	-	2	-	2
11	-	-	-	11	-	2	-	2
30	-	-	1	29	-	2	-	2
19	-	-	-	19	-	-	-	-
19	-	-	-	19	-	-	-	-
25	1	-	-	24	-	5	-	5
16	1	-	-	15	-	-	-	-
17	1	-	-	16	-	-	-	-
33	1	-	-	32	-	4	-	4
29	1	-	-	28	-	7	-	7
32	1	-	-	31	-	9	-	9
21	2	-	-	19	-	1	-	1
2	-	-	-	2	-	-	-	-
2	-	-	-	2	-	-	-	-
11	-	-	-	11	-	6	-	6
10	-	-	1	9	-	5	-	5
10	-	-	1	9	-	7	-	7
15	-	-	2	13	-	1	-	1
11	-	-	2	9	-	-	-	-
14	-	-	3	11	-	-	-	-
3	-	-	-	3	-	-	-	-
1	-	-	-	1	-	-	-	-
1	-	-	-	1	-	-	-	-

表7、高雄市政府警察局處理刑事案件分類
發生數、破獲數及嫌疑犯人數（續 12）

單位：件、人

		擄人勒贖 Kidnapping	侵占 Embezzlement	偽造文書 印文 Forging Instruments or Seals	違反毒品危害防制條例		
					計 Total	第一級 毒品 First Grade Drugs	第二級 毒品 Second Grade Drugs
小港分局 Siaogang Precinct	發生數 No. Known	-	21	12	313	115	196
	破獲數 No. Cleared	-	22	13	260	112	147
	嫌疑犯 Offenders	-	21	11	264	115	148
楠梓分局 Nanzih Precinct	發生數 No. Known	-	45	32	268	110	152
	破獲數 No. Cleared	-	44	34	228	104	120
	嫌疑犯 Offenders	-	45	42	211	94	113
鳳山分局 Fongshan Precinct	發生數 No. Known	-	94	37	514	162	341
	破獲數 No. Cleared	-	91	38	322	126	187
	嫌疑犯 Offenders	-	103	45	540	169	361
仁武分局 Renwu Precinct	發生數 No. Known	1	14	7	358	106	239
	破獲數 No. Cleared	1	3	5	247	59	177
	嫌疑犯 Offenders	4	2	4	254	59	180
岡山分局 Gangshan Precinct	發生數 No. Known	-	25	21	452	200	246
	破獲數 No. Cleared	-	27	18	277	121	153
	嫌疑犯 Offenders	-	26	27	556	245	307
林園分局 Linyuan Precinct	發生數 No. Known	-	15	9	472	220	250
	破獲數 No. Cleared	-	23	6	402	185	216
	嫌疑犯 Offenders	-	22	7	418	194	223
湖內分局 Hunei Precinct	發生數 No. Known	-	19	7	368	158	200
	破獲數 No. Cleared	-	17	10	320	149	160
	嫌疑犯 Offenders	-	17	14	296	140	146
旗山分局 Cishan Precinct	發生數 No. Known	-	8	4	280	120	157
	破獲數 No. Cleared	-	10	3	206	88	117
	嫌疑犯 Offenders	-	12	2	212	91	121
六龜分局 Liouguei Precinct	發生數 No. Known	-	3	1	67	10	56
	破獲數 No. Cleared	-	1	1	55	5	49
	嫌疑犯 Offenders	-	2	1	51	5	45

資料來源：內政部警政署刑事資訊系統及警政署統計年報。

Table 7、Criminal Offenses, Clearance, and Offenses Known to the Police in Kaohsiung (cont. 12)

Unit : cases, persons

Against Narcotics Act			毀棄損壞 Destruction & Damage	妨害公務 Interference with Official Duties	違反 著作權法 Offence of Copyright Law	違反 商標法 Offence of Trademark Law	妨害 電腦使用 Impairment to Use of Computers
第三級 毒品 Third Grade Drugs	第四級 毒品 Forth Grade Drugs	其他毒品 Others					
1	1	-	8	7	8	11	1
1	-	-	8	7	1	-	-
1	-	-	11	7	1	-	-
6	-	-	29	14	21	27	6
4	-	-	29	15	1	1	5
4	-	-	23	15	1	-	4
8	1	2	68	22	33	29	7
9	-	-	68	21	1	-	7
10	-	-	99	21	1	-	6
13	-	-	9	6	19	15	-
11	-	-	5	5	-	-	-
15	-	-	5	5	-	-	-
6	-	-	27	16	17	12	3
3	-	-	28	15	3	-	2
4	-	-	39	13	4	-	4
2	-	-	14	2	23	15	2
-	-	1	12	3	2	1	4
-	-	1	12	3	2	1	3
10	-	-	31	10	20	6	31
11	-	-	27	11	2	-	1
10	-	-	25	8	4	-	1
2	1	-	30	12	3	6	8
1	-	-	21	12	1	1	2
-	-	-	26	12	1	1	2
1	-	-	4	1	3	-	-
1	-	-	1	1	2	-	-
1	-	-	1	1	2	-	-

表7、高雄市政府警察局處理刑事案件分類
發生數、破獲數及嫌疑犯人數（續 13）

單位：件、人

	強盜搶奪 Robbery and Forceful Taking			竊佔 Occupying Immovable Property	偽造 有價證券 Counter- feiting Valuable Securities	妨害秩序 Interfer- ing with Order
	計 Total	強盜 Robbery	搶奪 Forceful Taking			
小港分局 Siaogang Precinct	發生數 No. Known	1	1	-	-	-
{	破獲數 No. Cleared	1	1	-	-	-
	嫌疑犯 Offenders	1	1	-	-	-
楠梓分局 Nanzih Precinct	發生數 No. Known	4	-	4	3	-
{	破獲數 No. Cleared	4	-	4	3	-
	嫌疑犯 Offenders	6	-	6	3	-
鳳山分局 Fongshan Precinct	發生數 No. Known	9	2	7	5	-
{	破獲數 No. Cleared	9	2	7	10	-
	嫌疑犯 Offenders	7	2	5	16	-
仁武分局 Renwu Precinct	發生數 No. Known	3	1	2	-	-
{	破獲數 No. Cleared	2	-	2	-	-
	嫌疑犯 Offenders	2	-	2	-	-
岡山分局 Gangshan Precinct	發生數 No. Known	3	3	-	9	-
{	破獲數 No. Cleared	3	3	-	9	-
	嫌疑犯 Offenders	3	3	-	13	-
林園分局 Linyuan Precinct	發生數 No. Known	4	-	4	4	-
{	破獲數 No. Cleared	5	-	5	-	-
	嫌疑犯 Offenders	4	-	4	-	-
湖內分局 Hunei Precinct	發生數 No. Known	2	2	-	9	-
{	破獲數 No. Cleared	2	2	-	8	-
	嫌疑犯 Offenders	2	2	-	12	-
旗山分局 Cishan Precinct	發生數 No. Known	1	-	1	7	1
{	破獲數 No. Cleared	1	-	1	7	-
	嫌疑犯 Offenders	1	-	1	9	-
六龜分局 Liouguei Precinct	發生數 No. Known	-	-	-	1	-
{	破獲數 No. Cleared	-	-	-	1	-
	嫌疑犯 Offenders	-	-	-	1	-

資料來源：內政部警政署刑事資訊系統及警政署統計年報。

Table 7、Criminal Offenses, Clearance, and Offenses Known to the Police in Kaohsiung (cont. 13)

Unit : cases, persons

違反藥事法 Against Medicine Affaires Act	違反國家 總動員法 Against National General Mobiliz- ation Law	違反 森林法 Against Protecting Forest Act	公共危險 Against Public Safety	侵害 墳墓屍體 Against Graves & Corpses	重利 Usury	妨害名譽 Against Reputation	違反選罷法 Against Election & Repudi- ation Act	妨害秘密 Against Secrecy
2	-	-	16	-	1	13	6	1
2	-	-	23	-	1	8	6	3
2	-	-	34	-	1	8	10	3
1	-	-	553	-	2	76	4	6
1	-	-	561	-	1	72	4	5
1	-	-	564	-	2	77	8	5
1	-	-	212	-	3	113	13	6
2	-	-	200	-	4	111	9	5
3	-	-	273	-	7	127	37	6
-	-	1	929	-	3	27	9	2
-	-	-	922	-	-	18	8	2
-	-	-	916	-	-	17	20	2
-	-	-	89	-	4	37	5	2
-	-	-	82	-	-	39	4	2
-	-	-	914	-	-	54	6	2
-	-	-	254	-	3	15	9	1
-	-	-	254	-	2	26	7	1
-	-	-	251	-	2	28	28	1
-	-	-	700	-	1	41	4	1
-	-	-	703	-	3	27	3	2
-	-	-	692	-	4	27	40	1
-	-	-	316	-	-	18	12	4
-	-	-	315	-	1	15	11	3
-	-	-	312	-	2	13	39	2
-	-	1	87	-	-	2	8	-
-	-	2	88	-	-	1	3	-
-	-	2	86	-	-	1	3	-

表7、高雄市政府警察局處理刑事案件分類
發生數、破獲數及嫌疑犯人數（續完）

單位：件、人

		遺棄 Abandonment of Helpless Persons	違反貪污 治罪條例 Law Against Accepting Bribes Act	懲治 走私條例 Punishment of Smuggling Act	妨害兵役 Interfering Military Services Act	偽造貨幣 Counter- feiting Currency	偽造 度量衡 Offenses of Falsifying Weights & Measures
小港分局 Siaogang Precinct	發生數 No. Known	1	-	-	-	-	-
	破獲數 No. Cleared	-	-	-	-	-	-
	嫌疑犯 Offenders	-	-	-	-	-	-
楠梓分局 Nanzih Precinct	發生數 No. Known	-	-	-	-	1	-
	破獲數 No. Cleared	1	-	-	-	1	-
	嫌疑犯 Offenders	2	-	-	-	1	-
鳳山分局 Fongshan Precinct	發生數 No. Known	4	-	-	-	1	-
	破獲數 No. Cleared	4	-	-	-	1	-
	嫌疑犯 Offenders	4	-	-	-	1	-
仁武分局 Renwu Precinct	發生數 No. Known	3	-	-	-	-	-
	破獲數 No. Cleared	1	-	-	-	-	-
	嫌疑犯 Offenders	-	-	-	-	-	-
岡山分局 Gangshan Precinct	發生數 No. Known	-	1	-	-	-	-
	破獲數 No. Cleared	-	1	-	-	-	-
	嫌疑犯 Offenders	-	1	-	-	-	-
林園分局 Linyuan Precinct	發生數 No. Known	-	-	-	-	-	-
	破獲數 No. Cleared	-	-	-	-	-	-
	嫌疑犯 Offenders	-	-	-	-	-	-
湖內分局 Hunei Precinct	發生數 No. Known	1	-	-	-	1	-
	破獲數 No. Cleared	1	-	-	-	1	-
	嫌疑犯 Offenders	2	-	-	-	2	-
旗山分局 Cishan Precinct	發生數 No. Known	-	-	-	-	-	-
	破獲數 No. Cleared	-	-	-	-	-	-
	嫌疑犯 Offenders	-	-	-	-	-	-
六龜分局 Liouguei Precinct	發生數 No. Known	-	-	-	-	-	-
	破獲數 No. Cleared	-	-	-	-	-	-
	嫌疑犯 Offenders	-	-	-	-	-	-

資料來源：內政部警政署刑事資訊系統及警政署統計年報。

Table 7、Criminal Offenses, Clearance, and Offenses Known to the Police in Kaohsiung (cont. End)

Unit : cases, persons

偽證 Bearing False Witness	誣告 Malicious Accusation	湮滅證據 Destruc- tion of Evidence	瀆職 Malfeas- ance in Office	脫逃 Escape	藏匿頂替 Conceal- ment & Replace- ment	違反槍砲 彈藥刀械 管理條例 Controlling Guns, Ammunition & Knives Act	違反就業 服務法 Against Employment- Service Act	其 他 others	暴力犯罪 Violent Crime
-	1	1	-	-	-	14	-	31	6
-	1	1	-	-	-	5	-	24	6
-	1	1	-	-	-	3	-	34	10
-	2	-	-	-	-	11	-	49	4
-	3	-	-	-	-	10	-	42	5
-	3	-	-	-	-	6	-	43	13
-	7	-	-	-	-	20	-	88	10
-	2	-	-	-	-	15	-	83	10
-	2	-	-	-	-	6	-	106	12
-	2	-	-	-	1	12	-	69	6
-	1	-	-	-	-	10	-	61	5
-	1	-	-	-	-	7	-	79	8
-	5	-	-	-	1	12	-	52	9
-	3	-	-	-	-	5	-	46	9
-	5	-	-	-	-	3	-	47	12
-	3	-	-	-	-	21	-	49	8
-	4	-	-	-	-	8	-	45	7
-	4	-	-	-	-	9	-	54	17
-	5	-	-	-	1	10	-	36	2
-	8	-	-	-	1	7	-	34	2
-	7	-	-	-	2	7	-	31	2
-	3	-	-	-	-	10	-	32	4
-	5	-	-	-	-	8	-	31	2
-	7	-	-	-	-	5	-	37	1
-	-	-	-	-	-	4	-	14	-
-	-	-	-	-	-	1	-	10	-
-	-	-	-	-	-	-	-	15	-

說明：自106年起，「暴力犯罪」項下之「強制性交」不包含「對幼性交」。

表8、高雄市政府警察局處理刑事案件嫌疑犯人數—按職業別

單位：人

		總計 Total	民意代表、主管 及經理人員 Legislators, Senior Officials and Managers	專業人員 Professionals	技術員 及助理專業人員 Technicians and Associate Professionals	事務支援 人員 Clerical Support Workers	服務(不含 保安)工作 人員、銷售及展示 工作人員 Service and Sales Workers
民國98年 2009	計 Total	33,863	571	358	401	147	4,628
	男 Male	28,082	481	183	310	97	3,347
	女 Female	5,781	90	175	91	50	1,281
民國99年 2010	計 Total	37,023	623	392	433	151	4,862
	男 Male	30,296	512	264	335	109	3,429
	女 Female	6,727	111	128	98	42	1,433
民國100年 2011	計 Total	36,625	595	204	419	115	5,711
	男 Male	30,033	488	123	324	79	4,136
	女 Female	6,592	107	81	95	36	1,575
民國101年 2012	計 Total	35,361	431	309	435	31	6,610
	男 Male	28,737	363	192	343	12	4,798
	女 Female	6,624	68	117	92	19	1,812
民國102年 2013	計 Total	30,961	443	376	520	53	5,267
	男 Male	25,192	350	263	373	33	3,658
	女 Female	5,769	93	113	147	20	1,609
民國103年 2014	計 Total	32,955	545	452	589	71	5,547
	男 Male	26,746	438	295	423	32	3,826
	女 Female	6,209	107	157	166	39	1,721
民國104年 2015	計 Total	29,795	364	480	537	62	5,433
	男 Male	24,092	294	308	395	26	3,701
	女 Female	5,703	70	172	142	36	1,732
民國105年 2016	計 Total	28,725	250	471	594	41	5,208
	男 Male	23,255	204	291	436	18	3,585
	女 Female	5,470	46	180	158	23	1,623
民國106年 2017	計 Total	31,491	174	486	731	56	6,158
	男 Male	25,228	139	308	529	29	4,145
	女 Female	6,263	35	178	202	27	2,013
民國107年 2018	計 Total	31,202	184	448	733	39	6,218
	男 Male	24,802	152	282	537	18	4,167
	女 Female	6,400	32	166	196	21	2,051

資料來源：根據內政部警政署刑事資訊系統及內政統計年報。

說明：歷年資料已將原高雄市及高雄縣數據加總。

Table 8、Offenders Known to the Police in Kaohsiung — by Occupation

Unit : persons

農、林、漁、 牧業生產人員 Skilled Agricultural , Forestry and Fishery Workers	保安服務工作 人員(含軍人) Security Service Workers (Included soldiers)	技藝(技術) 有關工作人員 Craft and Related Trades Workers	駕駛及移運操 作除外之機械 設備操作及組 裝人員 Plant and Machine Operators, and Assemblers	學生 Students	駕駛及移運設 備操作人員、 基層技術工及 勞力工 Transportation Workers & Elementary Labourers	無職業 Unemployed Persons	其他(不詳) Others (Included Unknown)
559	289	4,267	1,167	1,677	7,002	11,861	936
523	286	3,905	1,086	1,354	6,589	9,140	781
36	3	362	81	323	413	2,721	155
761	256	2,995	1,335	1,717	8,057	12,627	2,814
717	254	2,713	1,268	1,349	7,532	9,507	2,307
44	2	282	67	368	525	3,120	507
672	255	2,524	215	2,283	9,475	11,806	2,351
643	251	2,295	191	1,892	8,813	8,913	1,885
29	4	229	24	391	662	2,893	466
848	328	1,319	149	2,144	9,908	10,124	2,725
745	324	1,192	130	1,733	9,264	7,469	2,172
103	4	127	19	411	644	2,655	553
808	348	2,286	69	1,633	8,788	8,338	2,032
753	345	2,160	68	1,343	8,135	6,149	1,562
55	3	126	1	290	653	2,189	470
696	369	2,554	130	1,479	8,988	9,706	1,829
644	357	2,381	124	1,154	8,382	7,340	1,350
52	12	173	6	325	606	2,366	479
736	383	1,934	107	1,471	8,897	7,478	1,913
679	367	1,801	101	1,172	8,344	5,445	1,459
57	16	133	6	299	553	2,033	454
786	410	2,311	104	1,277	8,002	7,154	2,117
732	390	2,100	88	1,011	7,508	5,206	1,686
54	20	211	16	266	494	1,948	431
909	455	2,795	169	1,320	8,857	7,854	1,527
833	437	2,604	146	1,032	8,282	5,550	1,194
76	18	191	23	288	575	2,304	333
887	445	2,765	13	1,180	8,992	7,744	1,554
773	412	2,568	12	905	8,451	5,362	1,163
114	33	197	1	275	541	2,382	391

表9、高雄市政府警察局處理刑事案件嫌疑犯人數—按教育程度別

單位：人

		總計 Grand Total	研究所 Graduate School	大專 University (College)	高中(職) Senior High (Vocational) School
民國98年 2009	計 Total	33,863	51	2,073	10,350
	男 Male	28,082	33	1,610	8,784
	女 Female	5,781	18	463	1,566
民國99年 2010	計 Total	37,023	135	2,647	20,658
	男 Male	30,296	109	2,037	17,073
	女 Female	6,727	26	610	3,585
民國100年 2011	計 Total	36,625	134	2,649	21,536
	男 Male	30,033	108	2,034	17,753
	女 Female	6,592	26	615	3,783
民國101年 2012	計 Total	35,361	172	2,806	21,396
	男 Male	28,737	127	2,113	17,448
	女 Female	6,624	45	693	3,948
民國102年 2013	計 Total	30,961	144	2,752	18,937
	男 Male	25,192	113	2,054	15,504
	女 Female	5,769	31	698	3,433
民國103年 2014	計 Total	32,955	179	3,044	18,420
	男 Male	26,746	143	2,202	15,019
	女 Female	6,209	36	842	3,401
民國104年 2015	計 Total	29,795	174	2,919	18,491
	男 Male	24,092	129	2,078	15,106
	女 Female	5,703	45	841	3,385
民國105年 2016	計 Total	28,725	206	2,717	17,735
	男 Male	23,255	149	1,938	14,493
	女 Female	5,470	57	779	3,242
民國106年 2017	計 Total	31,491	230	3,092	19,023
	男 Male	25,228	162	2,212	15,300
	女 Female	6,263	68	880	3,723
民國107年 2018	計 Total	31,202	225	3,262	19,272
	男 Male	24,802	177	2,308	15,465
	女 Female	6,400	48	954	3,807

資料來源：根據內政部警政署刑事資訊系統。

說明：歷年資料已將原高雄市及高雄縣數據加總。

Table 9、Offenders Known to the Police in Kaohsiung — by Education

Unit : persons

國中 Junior High School	國小 Primary School	自修 Self- Education	不識字 Illiterate	其他(含不詳) Others (Included Unknown)
16,974	3,147	86	228	954
14,172	2,507	61	142	773
2,802	640	25	86	181
9,018	2,979	39	375	1,172
7,657	2,246	23	156	995
1,361	733	16	219	177
8,072	2,228	10	237	1,759
6,864	1,692	5	115	1,462
1,208	536	5	122	297
7,728	1,889	9	232	1,129
6,556	1,424	5	113	951
1,172	465	4	119	178
7,005	1,735	8	182	198
5,962	1,305	3	92	159
1,043	430	5	90	39
8,777	2,051	9	269	206
7,544	1,567	3	109	159
1,233	484	6	160	47
6,316	1,587	5	178	125
5,396	1,218	5	72	88
920	369	-	106	37
6,497	1,312	5	152	101
5,528	989	3	77	78
969	323	2	75	23
7,438	1,450	11	176	71
6,353	1,052	9	90	50
1,085	398	2	86	21
6,737	1,429	9	171	97
5,688	989	4	96	75
1,049	440	5	75	22

(六)、兒童及少年

表10、高雄市政府警察局處理刑事案件兒童及少年
嫌疑犯人數—按刑案別

單位：人

年(月)別 Year(Month)	合計 Total	竊盜 Larceny	傷害 Injury	毀棄損壞 Destruction & Damage	贓物 Stolen Property	恐嚇取財 Intimi- -dation
民國98年 2009	1,601	466	183	20	3	21
民國99年 2010	1,761	546	171	17	1	16
民國100年 2011	2,166	548	385	26	7	47
民國101年 2012	1,945	535	370	43	-	38
民國102年 2013	1,493	412	274	28	8	26
民國103年 2014	1,266	406	179	17	5	15
民國104年 2015	1,291	366	149	4	5	12
民國105年 2016	1,193	292	123	26	1	22
民國106年 2017	1,243	237	152	14	-	17
民國107年 2018	1,004	239	102	21	4	3
1月 Jan.	78	28	7	2	1	-
2月 Feb.	77	12	18	-	-	-
3月 Mar.	68	18	1	-	-	-
4月 Apr.	67	12	18	-	-	-
5月 May	101	17	10	2	-	-
6月 June	109	18	8	2	-	1
7月 July	82	21	9	1	-	-
8月 Aug.	104	21	13	4	-	-
9月 Sept.	75	15	9	4	2	2
10月 Oct.	74	29	2	3	1	-
11月 Nov.	53	21	1	1	-	-
12月 Dec.	116	27	6	2	-	-

資料來源：內政部警政署、本局少年警察隊。

說明：(1)歷年資料已將原高雄市及高雄縣嫌疑犯人數加總。

(2)本表妨害風化數據含括妨害性自主罪。

(VI) 、Young Child and Juvenile

Table 10 、Young Child and Juvenile Criminals Known to the Police
in Kaohsiung— by Classification

Unit : persons

詐欺 Fraud	強盜搶奪 Robbery & Forceful Taking	妨害電腦 使用 Impairment to Use of Computers	違反兒少 性交易 Against Sex- Trade Law for Children & Teenagers	妨害風化 Obscenity	殺人 Homicide	違反毒品 危害防制 條例 Against Narcotics Act	違反 著作權 Offence of Copyright Law	其他 Others
56	35	7	33	172	24	136	2	443
34	19	7	21	183	43	240	9	454
43	12	8	42	154	63	201	10	621
77	7	2	23	107	20	118	21	598
57	24	3	12	68	21	130	8	422
82	3	2	24	57	3	100	11	362
78	5	3	16	63	2	140	5	443
94	7	4	29	50	11	155	1	378
182	8	3	32	61	1	129	-	407
163	2	3	20	59	6	61	-	321
11	-	-	-	3	-	4	-	22
9	-	-	1	2	3	3	-	29
20	-	-	-	3	-	3	-	23
13	-	-	-	2	-	1	-	21
21	-	1	3	8	-	-	-	39
19	-	-	10	4	2	10	-	35
14	-	-	3	6	-	9	-	19
16	2	-	-	5	-	17	-	26
14	-	-	-	5	1	5	-	18
12	-	-	2	5	-	2	-	18
4	-	-	-	7	-	4	-	15
10	-	2	1	9	-	3	-	56

表11、高雄市政府警察局處理刑事案件兒童及少年
嫌疑犯人數—按年齡別

單位：人

年(月)別 Year(Month)	總計 Grand Total			未滿10歲 Under 10 Years		10歲 10 Years		11歲 11 Years	
	計 Total	男 Male	女 Female	男 Male	女 Female	男 Male	女 Female	男 Male	女 Female
民國98年 2009	1,601	1,316	285	12	-	7	2	25	6
民國99年 2010	1,761	1,414	347	13	6	9	2	19	9
民國100年 2011	2,166	1,846	320	10	1	14	2	18	4
民國101年 2012	1,945	1,635	310	10	1	18	-	34	3
民國102年 2013	1,493	1,285	208	10	1	14	-	13	4
民國103年 2014	1,266	1,032	234	6	2	19	4	30	5
民國104年 2015	1,291	1,086	205	6	1	15	5	9	4
民國105年 2016	1,193	1,015	178	8	2	10	3	24	2
民國106年 2017	1,243	1,077	166	9	5	9	3	13	3
民國107年 2018	1,004	850	154	9	3	6	1	16	4
1月 Jan.	78	64	14	1	-	-	-	3	-
2月 Feb.	77	66	11	1	-	-	-	1	-
3月 Mar.	68	55	13	1	1	1	-	2	2
4月 Apr.	67	56	11	-	-	-	-	-	-
5月 May	101	86	15	3	-	-	1	1	-
6月 June	109	93	16	-	-	-	-	3	1
7月 July	82	71	11	1	1	1	-	-	-
8月 Aug.	104	87	17	1	-	1	-	4	1
9月 Sept.	75	66	9	1	-	-	-	-	-
10月 Oct.	74	59	15	-	-	-	-	-	-
11月 Nov.	53	50	3	-	-	2	-	-	-
12月 Dec.	116	97	19	-	1	1	-	2	-

資料來源：內政部警政署、本局少年警察隊。

說明：歷年資料已將原高雄市及高雄縣嫌疑犯人數加總。

Table 11、Young Child and Juvenile Criminals Known to the Police
in Kaohsiung— by Age

Unit : persons

12歲 12 Years		13歲 13 Years		14歲 14 Years		15歲 15 Years		16歲 16 Years		17至未滿18歲 17- under 18 Years	
男 Male	女 Female	男 Male	女 Female	男 Male	女 Female	男 Male	女 Female	男 Male	女 Female	男 Male	女 Female
37	10	146	20	176	48	248	56	320	63	345	80
56	14	143	29	205	75	277	69	334	72	358	71
77	19	188	36	352	55	360	50	386	67	441	86
90	24	223	31	263	61	284	48	332	69	381	73
76	9	139	27	198	32	200	37	303	45	332	53
63	12	110	34	188	30	163	36	186	53	267	58
47	16	98	18	159	32	210	32	242	45	300	52
40	4	80	9	143	21	187	35	264	45	259	57
44	5	72	12	111	19	192	28	281	38	346	53
22	8	74	6	77	19	142	20	206	43	298	50
4	3	7	-	3	3	9	2	14	2	23	4
1	-	1	-	4	2	10	2	18	4	30	3
3	1	5	2	4	-	6	-	11	5	22	2
1	-	6	-	4	-	9	-	17	3	19	8
2	-	6	1	6	3	13	2	25	6	30	2
-	-	3	-	6	3	23	6	22	3	36	3
-	-	10	1	8	-	10	1	13	2	28	6
1	2	7	-	8	3	10	2	25	5	30	4
3	-	5	1	5	1	12	-	18	4	22	3
2	1	3	1	8	1	16	2	17	2	13	8
-	-	11	-	6	1	10	1	7	-	14	1
5	1	10	-	15	2	14	2	19	7	31	6

表12、高雄市政府警察局處理刑事案件兒童及少年
嫌疑犯人數—按職業別

單位：人

年(月)別 Year(Month)	民意代表、主管及經理人員 Legislators, Senior Officials and Managers		專業人員 Professionals		技術員及助理 專業人員及技 術員 Technicians and Associate Professionals		事務支援人員 Clerical Support Workers		服務(不含保安)工作人員、 銷售及展示工 作人員及售貨 員 Service Workers		農、林、漁、 牧業生產人員 Skilled Agricultural, Forestry and Fishery Workers	
	男 Male	女 Female	男 Male	女 Female	男 Male	女 Female	男 Male	女 Female	男 Male	女 Female	男 Male	女 Female
民國98年 2009	1	-	1	3	1	-	-	-	22	11	1	-
民國99年 2010	1	-	1	1	2	-	2	-	19	13	3	-
民國100年 2011	-	-	-	-	-	-	-	-	37	29	1	-
民國101年 2012	-	-	1	-	-	-	-	-	39	13	3	-
民國102年 2013	-	-	-	1	1	-	-	-	66	18	3	-
民國103年 2014	-	-	-	-	-	-	-	1	38	14	-	-
民國104年 2015	-	-	1	-	2	-	-	-	66	19	1	-
民國105年 2016	-	-	-	1	-	1	-	-	52	21	2	-
民國106年 2017	-	-	-	-	-	-	-	-	76	20	6	-
民國107年 2018	-	-	1	-	1	-	-	-	51	18	1	-
1月 Jan.	-	-	-	-	-	-	-	-	2	1	-	-
2月 Feb.	-	-	-	-	1	-	-	-	2	3	-	-
3月 Mar.	-	-	-	-	-	-	-	-	6	-	-	-
4月 Apr.	-	-	-	-	-	-	-	-	12	1	-	-
5月 May	-	-	-	-	-	-	-	-	2	2	1	-
6月 June	-	-	-	-	-	-	-	-	5	3	-	-
7月 July	-	-	-	-	-	-	-	-	1	-	-	-
8月 Aug.	-	-	-	-	-	-	-	-	5	2	-	-
9月 Sept.	-	-	-	-	-	-	-	-	3	2	-	-
10月 Oct.	-	-	-	-	-	-	-	-	6	1	-	-
11月 Nov.	-	-	1	-	-	-	-	-	3	1	-	-
12月 Dec.	-	-	-	-	-	-	-	-	4	2	-	-

資料來源：內政部警政署、本局少年警察隊。

說明：歷年資料已將原高雄市及高雄縣嫌疑犯人數加總。

Table 12、Young Child and Juvenile Criminals Known to the Police
in Kaohsiung— by Occupation

Unit : persons

保安服務工作人員(含軍人) Security Service Workers (Included soldiers)		技藝(技術)有關工作人員 Craft and Related Trades Workers		駕駛及移運操作除外之機械設備操作及組裝人員 Plant and Machine Operators, and Assemblers		學生 Students		駕駛及移運設備操作人員、基層技術工及勞力工 Transportation Workers & Elementary Labourers		無職業 Unemployed Persons		其他(不詳) Others (Included Unknown)	
男 Male	女 Female	男 Male	女 Female	男 Male	女 Female	男 Male	女 Female	男 Male	女 Female	男 Male	女 Female	男 Male	女 Female
1	-	45	6	3	-	942	194	58	3	236	64	5	4
1	-	21	-	10	-	955	251	75	-	250	72	74	10
1	-	22	1	4	1	1,406	235	96	4	251	45	28	5
9	-	12	-	-	-	1,263	240	99	6	180	41	29	10
2	-	27	1	-	-	900	146	93	7	166	34	27	1
4	-	22	2	2	-	748	167	59	4	142	42	17	4
1	-	24	-	1	-	741	154	86	3	138	26	25	3
1	-	29	2	2	-	677	106	97	4	126	40	29	3
1	-	34	-	3	-	652	115	106	1	184	28	15	2
4	-	24	-	1	-	516	110	106	3	133	22	12	1
-	-	2	-	-	-	41	11	7	-	12	1	-	1
1	-	2	-	-	-	40	8	6	-	12	-	2	-
-	-	2	-	-	-	31	12	10	-	6	1	-	-
-	-	1	-	-	-	32	8	2	-	9	2	-	-
1	-	7	-	1	-	43	11	16	-	15	2	1	-
-	-	1	-	-	-	55	10	11	1	20	2	-	-
-	-	2	-	-	-	48	6	8	-	12	5	-	-
1	-	2	-	-	-	48	11	12	-	17	4	2	-
1	-	1	-	-	-	37	4	12	-	10	3	2	-
-	-	2	-	-	-	38	11	5	2	5	1	3	-
-	-	2	-	-	-	39	2	2	-	3	-	-	-
-	-	-	-	-	-	64	16	15	-	12	1	2	-

表13、高雄市政府警察局處理刑事案件兒童及少年
嫌疑犯人數—按教育程度別

單位：人

年(月)別 Year(Month)	大專以上 College & Graduate School		高中(職) Senior High (Vocational) School		國中 Junior High School	
	男 Male	女 Female	男 Male	女 Female	男 Male	女 Female
民國98年 2009	38	6	618	132	605	139
民國99年 2010	27	9	633	147	669	165
民國100年 2011	33	8	834	144	898	147
民國101年 2012	43	8	730	133	765	154
民國102年 2013	31	10	563	92	632	102
民國103年 2014	16	6	405	114	533	100
民國104年 2015	13	10	537	91	487	91
民國105年 2016	25	3	441	88	493	77
民國106年 2017	13	4	554	94	478	56
民國107年 2018	12	8	438	77	371	60
1月 Jan.	1	1	31	6	26	5
2月 Feb.	2	1	47	7	15	3
3月 Mar.	-	-	34	7	18	3
4月 Apr.	1	-	29	10	26	1
5月 May	-	1	39	7	41	6
6月 June	-	1	56	6	36	9
7月 July	3	1	36	7	31	2
8月 Aug.	2	-	43	7	39	9
9月 Sept.	-	-	39	5	25	4
10月 Oct.	-	1	29	7	30	7
11月 Nov.	1	-	21	1	26	2
12月 Dec.	2	2	34	7	58	9

資料來源：內政部警政署、本局少年警察隊。

說明：歷年資料已將原高雄市及高雄縣嫌疑犯人數加總。

Table 13、Young Child and Juvenile Criminals Known to the Police
in Kaohsiung— by Education

Unit : persons

小學 Primary School		自修 Self- Education		不識字 Illiteracy		其他 Others	
男 Male	女 Female	男 Male	女 Female	男 Male	女 Female	男 Male	女 Female
51	7	-	-	1	-	3	1
73	22	-	-	-	-	12	4
73	16	-	-	-	-	8	5
92	13	-	-	-	-	5	2
55	4	-	-	-	-	4	-
77	14	-	-	-	-	1	-
47	12	-	-	-	-	2	1
54	7	-	-	-	1	2	2
32	11	-	-	-	-	-	1
26	9	-	-	1	-	2	-
6	2	-	-	-	-	-	-
2	-	-	-	-	-	-	-
3	3	-	-	-	-	-	-
-	-	-	-	-	-	-	-
3	1	-	-	1	-	2	-
1	-	-	-	-	-	-	-
1	1	-	-	-	-	-	-
3	1	-	-	-	-	-	-
2	-	-	-	-	-	-	-
-	-	-	-	-	-	-	-
2	-	-	-	-	-	-	-
3	1	-	-	-	-	-	-

(七)、經濟及違反社秩法案件

表14、高雄市政府警察局查獲經濟案件統計

單位：件、新台幣元

	總計 Grand Total		違反金融 Against Finance Acts	
	件數 case	金額 Amount	件數 case	金額 Amount
民國98年 2009	759	1, 258, 467, 570	228	309, 428, 300
民國99年 2010	610	602, 180, 526	207	180, 470, 000
民國100年 2011	542	775, 112, 363	200	418, 213, 321
民國101年 2012	564	2, 013, 689, 146	182	300, 266, 991
民國102年 2013	517	944, 577, 998	198	255, 629, 400
民國103年 2014	573	974, 156, 939	141	585, 757, 141
民國104年 2015	473	419, 883, 311	156	306, 315, 496
民國105年 2016	208	266, 338, 519	70	228, 329, 300
民國106年 2017	113	315, 115, 165	45	163, 661, 745
民國107年 2018	151	370, 068, 743	52	229, 089, 784
1月 Jan.	10	8, 295, 000	4	5, 485, 000
2月 Feb.	6	154, 554, 970	1	154, 454, 970
3月 Mar.	8	16, 186, 450	4	1, 462, 950
4月 Apr.	9	6, 847, 000	3	5, 823, 000
5月 May	10	21, 397, 065	8	12, 807, 024
6月 June	15	8, 627, 665	5	7, 230, 500
7月 July	9	14, 010, 069	5	13, 010, 000
8月 Aug.	15	85, 452, 043	2	2, 800, 000
9月 Sept.	17	13, 220, 425	5	1, 865, 400
10月 Oct.	30	21, 411, 948	5	5, 761, 220
11月 Nov.	14	5, 080, 000	7	3, 830, 000
12月 Dec.	8	14, 986, 108	3	14, 559, 720

資料來源：本局刑事警察大隊及內政部警政署刑事資訊系統。

說明：歷年資料已將原高雄市及高雄縣案件數及金額加總。

(VII) Economic Security Cases and Offenses Against the Law of Maintaining Public Order in Kaohsiung

Table 14 Economic Frauds Discovered by Kaohsiung City Police Department

Unit : cases, NT\$

走私 Smuggling		侵害智慧財產權 Infringement of Intellectual Property rights		其他 Others	
件數 case	金額 Amount	件數 case	金額 Amount	件數 case	金額 Amount
70	106,945,801	349	804,559,270	112	37,534,199
49	53,716,971	292	361,080,915	62	6,912,640
38	100,707,099	207	241,208,580	97	14,983,363
63	54,015,151	262	1,620,370,722	57	39,036,282
68	93,897,810	199	571,086,319	52	23,964,469
38	44,065,810	340	205,880,055	54	138,453,933
40	37,234,973	238	48,659,172	39	27,673,670
8	12,171,460	117	25,740,645	13	97,114
-	7,311,300	51	14,541,500	17	129,600,620
1	420,000	63	10,269,765	35	130,289,194
-	-	3	2,800,000	3	10,000
-	-	1	100,000	4	-
-	-	2	280,000	2	14,443,500
1	420,000	5	600,000	-	4,000
-	-	2	500,000	-	8,090,041
-	-	6	1,085,565	4	311,600
-	-	2	200,000	2	800,069
-	-	7	504,200	6	82,147,843
-	-	9	1,100,000	3	10,255,025
-	-	18	1,800,000	7	13,850,728
-	-	6	1,100,000	1	150,000
-	-	2	200,000	3	226,388

表15、高雄市政府警察局處理違反社會秩序維護法案件

單位：件、人

年及月別 Year and Month	總計 Total		妨害安寧秩序 Interfering with Peace & Order	
	件數 case	人數 Person	件數 case	人數 Person
民國98年 2009	1,104	1,289	638	666
民國99年 2010	1,216	1,517	637	696
民國100年 2011	1,083	1,526	589	631
民國101年 2012	1,406	2,116	599	605
民國102年 2013	1,481	2,336	513	578
民國103年 2014	1,063	2,234	415	442
民國104年 2015	760	2,821	231	253
民國105年 2016	548	1,950	150	173
民國106年 2017	656	1,917	177	209
民國107年 2018	716	2,022	222	304
1月 Jan.	56	143	19	30
2月 Feb.	49	133	14	26
3月 Mar.	62	122	15	15
4月 Apr.	57	215	19	20
5月 May	66	176	22	22
6月 June	59	115	23	37
7月 July	49	136	17	17
8月 Aug.	58	172	18	36
9月 Sept.	65	205	15	21
10月 Oct.	72	206	22	23
11月 Nov.	70	184	22	28
12月 Dec.	53	215	16	29

資料來源：內政部警政署、本局刑事警察大隊。

說明：歷年資料已將原高雄市及高雄縣案件數及人數加總。

Table 15、Violation of the Law for Maintaining Social Order
 handled by Kaohsiung City Police Department

Unit : cases, persons

妨害善良風俗 Against Morals		妨害公務 Interfering with Public Functions		妨害他人身體財產 Against Others' Bodies or Properties	
件數 case	人數 Person	件數 case	人數 Person	件數 case	人數 Person
456	613	8	8	2	2
574	816	1	1	4	4
479	873	4	4	11	18
795	1,499	3	3	9	9
961	1,750	1	1	6	7
636	1,780	4	4	8	8
521	2,552	2	2	6	14
352	1,670	12	13	34	94
389	1,416	9	9	81	283
322	1,092	11	13	161	613
24	49	1	1	12	63
24	53	1	1	10	53
36	75	1	1	10	31
32	177	-	-	6	18
30	98	1	1	13	55
27	40	2	2	7	36
19	81	1	3	12	35
16	35	1	1	23	100
38	152	1	1	11	31
30	115	-	-	20	68
25	88	-	-	23	68
21	129	2	2	14	55

(八)、交通

表16、高雄市政府警察局處理道路交通事故件數 —按肇事車種別

單位：件

年及分局別 Year & Police Precinct	肇事件數 Cases of Accidents	肇事機動車輛種類 Accidents Related Vehicles		
		計 Total	大貨車 Semi-Truck	小貨車 Small Truck
民國98年 2009	240	240	22	16
民國99年 2010	225	225	26	17
民國100年 2011	241	241	20	22
民國101年 2012	246	246	24	15
民國102年 2013	221	221	37	10
民國103年 2014	222	222	23	15
民國104年 2015	173	173	19	12
民國105年 2016	160	160	29	13
民國106年 2017	136	136	14	11
民國107年 2018	129	129	16	13
新興分局 Sinsing Precinct	5	5	-	-
苓雅分局 Lingya Precinct	4	4	-	-
三民一分局 Sanmin 1st Precinct	5	5	-	1
三民二分局 Sanmin 2nd Precinct	5	5	-	-
左營分局 Zuoying Precinct	4	4	-	1
前鎮分局 Cianjhen Precinct	3	3	1	-
鼓山分局 Gushan Precinct	5	5	-	-
鹽埕分局 Yancheng Precinct	1	1	-	-
小港分局 Siaogang Precinct	12	12	3	3
楠梓分局 Nanzih Precinct	6	6	-	1
鳳山分局 Fongshan Precinct	12	12	3	3
仁武分局 Renwu Precinct	17	17	4	1
岡山分局 Ganshan Precinct	14	14	2	-
林園分局 Linyuan Precinct	11	11	-	-
湖內分局 Hunei Precinct	10	10	3	1
旗山分局 Cishan Precinct	11	11	-	1
六龜分局 Liouguei Precinct	4	4	-	1

資料來源：內政部警政署、本局交通警察大隊。

說明：(1)歷年資料已將原高雄市及高雄縣發生件數及人數加總。

(2)本統計數據僅含括A1類交通事故。

(VIII) 、Transportation

Table 16 、Numbers of Traffic Accidents handled by
Kaohsiung City Police Department— by Related Vehicles

Unit : cases

肇事機動車輛種類 Accidents Related Vehicles						
大客車 Bus	營業小客車 Business Small Passenger Vehicle	自用小客車 Private Small Passenger Vehicle	特種車 Specially Constructed Vehicle	機車 Motorcycle	自行車 Bicycal	其他 Others
5	4	55	-	117	...	21
1	1	39	-	119	...	22
-	2	46	-	126	7	18
4	6	47	1	132	2	15
2	2	48	-	97	11	14
1	4	52	1	102	8	16
2	5	34	-	80	6	15
2	3	43	-	59	3	8
5	2	36	-	59	4	5
-	2	30	-	60	4	4
-	-	2	-	2	1	-
-	-	2	-	2	-	-
-	-	1	-	3	-	-
-	-	3	-	2	-	-
-	-	-	-	3	-	-
-	-	1	-	1	-	-
-	1	2	-	1	1	-
-	-	1	-	-	-	-
-	-	-	-	6	-	-
-	-	-	-	5	-	-
-	-	4	-	2	-	-
-	-	3	-	9	-	-
-	-	2	-	9	-	1
-	-	2	-	8	-	1
-	1	-	-	4	1	-
-	-	4	-	3	1	2
-	-	3	-	-	-	-

說 明：(3)自100年起為提高填表人員填報確度，將原「機踏車」欄位修改為「機車」欄項；另為業務需要，增列「自行車」統計欄項。

表17、高雄市政府警察局處理道路交通事故件數
—按肇事原因別及死傷人數

單位：件、人

年及分局別 Year & Police Precinct	肇 事 原 因 Causes		
	計 Total	駕駛人過失 Fault of Driver	機件故障 Machines Failure
民國98年 2009	240	228	1
民國99年 2010	225	212	1
民國100年 2011	241	225	1
民國101年 2012	246	232	-
民國102年 2013	221	206	1
民國103年 2014	222	203	4
民國104年 2015	173	160	-
民國105年 2016	160	154	1
民國106年 2017	136	131	-
民國107年 2018	129	123	2
新興分局 Sinsing Precinct	5	5	-
苓雅分局 Lingya Precinct	4	4	-
三民一分局 Sanmin 1st Precinct	5	5	-
三民二分局 Sanmin 2nd Precinct	5	5	-
左營分局 Zuoying Precinct	4	4	-
前鎮分局 Cianjhen Precinct	3	3	-
鼓山分局 Gushan Precinct	5	5	-
鹽埕分局 Yancheng Precinct	1	1	-
小港分局 Siaogang Precinct	12	12	-
楠梓分局 Nanzih Precinct	6	5	1
鳳山分局 Fongshan Precinct	12	12	-
仁武分局 Renwu Precinct	17	16	1
岡山分局 Ganshan Precinct	14	13	-
林園分局 Linyuan Precinct	11	10	-
湖內分局 Hunei Precinct	10	10	-
旗山分局 Cishan Precinct	11	9	-
六龜分局 Liouguei Precinct	4	4	-

資料來源：內政部警政署、本局交通警察大隊。

說明：(1)歷年資料已將原高雄市及高雄縣發生件數及人數加總。

(2)本統計數據僅含括A1類交通事故。

Table 17、Numbers of Traffic Accidents handled by
Kaohsiung City Police Department— by Causes & Injuries

Unit : cases, persons

肇 事 原 因 Causes			死 傷 人 數 Casualties		
行人(或乘客) 過失 Pedestrians Faults	交通管制(設施) 缺陷 Defect of Traffic Control	其他 Others	計 Total	死亡 Deaths	受傷 Injuries
11	-	-	323	243	80
12	-	-	306	237	69
12	-	3	373	251	122
14	-	-	351	251	100
14	-	-	305	228	77
15	-	-	315	226	89
13	-	-	245	175	70
3	-	2	230	164	66
4	-	1	195	137	58
4	-	-	185	130	55
-	-	-	7	5	2
-	-	-	5	4	1
-	-	-	7	5	2
-	-	-	7	5	2
-	-	-	6	4	2
-	-	-	3	3	-
-	-	-	9	5	4
-	-	-	1	1	-
-	-	-	13	12	1
-	-	-	12	6	6
-	-	-	20	12	8
-	-	-	21	17	4
1	-	-	19	14	5
1	-	-	14	11	3
-	-	-	13	10	3
2	-	-	18	12	6
-	-	-	10	4	6

表18、高雄市政府警察局處理道路交通事故件數
—按肇事場所別

單位：件

年及分局別 Year & Police Precinct	總計 Grand Total	道路類別 Highway Type		
		國道 National Highway	省道 Provincial Highway	縣鄉道 County & District Road
民國98年 2009	240	-	52	50
民國99年 2010	225	-	47	43
民國100年 2011	241	-	-	-
民國101年 2012	246	-	-	-
民國102年 2013	221	-	-	-
民國103年 2014	222	-	-	-
民國104年 2015	173	-	-	-
民國105年 2016	160	-	3	1
民國106年 2017	136	-	1	1
民國107年 2018	129	-	3	-
新興分局 Sinsing Precinct	5	-	-	-
苓雅分局 Lingya Precinct	4	-	-	-
三民一分局 Sanmin 1st Precinct	5	-	-	-
三民二分局 Sanmin 2nd Precinct	5	-	-	-
左營分局 Zuoying Precinct	4	-	-	-
前鎮分局 Cianjhen Precinct	3	-	-	-
鼓山分局 Gushan Precinct	5	-	-	-
鹽埕分局 Yancheng Precinct	1	-	-	-
小港分局 Siaogang Precinct	12	-	-	-
楠梓分局 Nanzih Precinct	6	-	-	-
鳳山分局 Fongshan Precinct	12	-	-	-
仁武分局 Renwu Precinct	17	-	-	-
岡山分局 Ganshan Precinct	14	-	-	-
林園分局 Linyuan Precinct	11	-	-	-
湖內分局 Hunei Precinct	10	-	-	-
旗山分局 Cishan Precinct	11	-	-	-
六龜分局 Liouguei Precinct	4	-	3	-

資料來源：內政部警政署、本局交通警察大隊。

說明：(1)本統計數據僅含括A1類交通事故。

Table 18、Numbers of Traffic Accidents handled by
Kaohsiung City Police Department— by Highway Type & Road Type

Unit : cases

道路類別 Highway Type				道路型態 Road Type	
市區道 Urban Road	村里道 Village Road	專用道 Private Road	其他 Others	平交道 Railroad Crossing	交岔路 Crossroad
98	32	-	8	-	97
96	36	-	3	-	96
240	1	-	-	-	93
246	-	-	-	-	93
221	-	-	-	-	102
222	-	-	-	-	89
173	-	-	-	-	86
152	2	1	1	-	87
133	-	-	1	-	63
126	-	-	-	-	65
5	-	-	-	-	3
4	-	-	-	-	3
5	-	-	-	-	1
5	-	-	-	-	3
4	-	-	-	-	3
3	-	-	-	-	2
5	-	-	-	-	4
1	-	-	-	-	1
12	-	-	-	-	7
6	-	-	-	-	3
12	-	-	-	-	11
17	-	-	-	-	5
14	-	-	-	-	8
11	-	-	-	-	3
10	-	-	-	-	7
11	-	-	-	-	1
1	-	-	-	-	-

說明：(2)歷年資料已將原高雄市及高雄縣發生件數加總。

表18、高雄市政府警察局處理道路交通事故件數
—按肇事場所別(續)

單位：件

年及分局別 Year & Police Precinct	道路型態 Road Type			
	單路部分 Single Road			
	計 Total	地下道 或隧道 Underground Passage & Tunnel	橋樑 Bridge	高架道路 Elevated Road
民國98年 2009	143	-	4	-
民國99年 2010	129	1	5	1
民國100年 2011	148	1	4	1
民國101年 2012	153	1	8	-
民國102年 2013	119	-	6	-
民國103年 2014	133	-	3	-
民國104年 2015	87	-	4	-
民國105年 2016	73	-	2	2
民國106年 2017	73	-	-	-
民國107年 2018	64	-	2	-
新興分局 Sinsing Precinct	2	-	-	-
苓雅分局 Lingya Precinct	1	-	-	-
三民一分局 Sanmin 1st Precinct	4	-	1	-
三民二分局 Sanmin 2nd Precinct	2	-	-	-
左營分局 Zuoying Precinct	1	-	-	-
前鎮分局 Cianjhen Precinct	1	-	-	-
鼓山分局 Gushan Precinct	1	-	-	-
鹽埕分局 Yancheng Precinct	-	-	-	-
小港分局 Siaogang Precinct	5	-	-	-
楠梓分局 Nanzih Precinct	3	-	-	-
鳳山分局 Fongshan Precinct	1	-	-	-
仁武分局 Renwu Precinct	12	-	-	-
岡山分局 Ganshan Precinct	6	-	-	-
林園分局 Linyuan Precinct	8	-	-	-
湖內分局 Hunei Precinct	3	-	-	-
旗山分局 Cishan Precinct	10	-	1	-
六龜分局 Liouguei Precinct	4	-	-	-

資料來源：內政部警政署、本局交通警察大隊。

說明：(1)本統計數據僅含括A1類交通事故。

Table 18、Numbers of Traffic Accidents handled by
Kaohsiung City Police Department— by Highway Type & Road Type
(Cont.)

Unit : cases

道 路 型 態 Road Type						
單 路 部 分 Single Road					圓 環 Circle Wreath	廣 場 Square
彎 曲 路 及 附 近 Curve Road & Near Curve Road	坡 路 Slope Road	巷 弄 Lane	直 路 Straight Roadways	其 他 Others		
17	2	1	114	5	-	-
11	-	1	109	1	-	-
17	2	2	121	-	-	-
11	1	6	126	-	-	-
13	2	1	96	1	-	-
12	1	1	115	1	-	-
13	-	-	69	1	-	-
3	-	-	61	5	-	-
6	-	-	66	1	-	-
5	-	-	57	-	-	-
-	-	-	2	-	-	-
-	-	-	1	-	-	-
-	-	-	3	-	-	-
-	-	-	2	-	-	-
-	-	-	1	-	-	-
-	-	-	1	-	-	-
1	-	-	-	-	-	-
-	-	-	-	-	-	-
-	-	-	5	-	-	-
-	-	-	3	-	-	-
1	-	-	-	-	-	-
-	-	-	12	-	-	-
-	-	-	6	-	-	-
-	-	-	8	-	-	-
-	-	-	3	-	-	-
2	-	-	7	-	-	-
1	-	-	3	-	-	-

說 明：(2)歷年資料已將原高雄市及高雄縣發生件數加總。

表19、高雄市政府警察局處理道路交通事故件數
—按肇事時間別

單位：件

年及分局別 Year & Police Precinct	總計 Grand Total	0~2時 0~2 o'clock	2~4時 2~4 o'clock	4~6時 4~6 o'clock	6~8時 6~8 o'clock
民國98年 2009	240	14	17	21	23
民國99年 2010	225	19	15	21	20
民國100年 2011	241	17	13	21	16
民國101年 2012	246	10	13	21	29
民國102年 2013	221	20	9	16	22
民國103年 2014	222	12	12	22	21
民國104年 2015	173	8	7	19	18
民國105年 2016	160	12	3	14	16
民國106年 2017	136	6	9	11	14
民國107年 2018	129	6	3	11	16
新興分局 Sinsing Precinct	5	-	1	1	-
苓雅分局 Lingya Precinct	4	-	-	1	-
三民一分局 Sanmin 1st Precinct	5	-	1	-	-
三民二分局 Sanmin 2nd Precinct	5	1	-	-	-
左營分局 Zuoying Precinct	4	-	-	-	1
前鎮分局 Cianjhen Precinct	3	-	-	-	1
鼓山分局 Gushan Precinct	5	-	-	1	1
鹽埕分局 Yancheng Precinct	1	-	-	-	-
小港分局 Siaogang Precinct	12	-	-	1	2
楠梓分局 Nanzih Precinct	6	1	1	-	-
鳳山分局 Fongshan Precinct	12	-	-	1	1
仁武分局 Renwu Precinct	17	1	-	-	4
岡山分局 Ganshan Precinct	14	1	-	2	-
林園分局 Linyuan Precinct	11	1	-	-	2
湖內分局 Hunei Precinct	10	-	-	-	1
旗山分局 Cishan Precinct	11	-	-	3	2
六龜分局 Liouguei Precinct	4	1	-	1	1

資料來源：內政部警政署、本局交通警察大隊。

說明：(1)本統計數據僅含括A1類交通事故。

Table 19、Numbers of Traffic Accidents handled by
Kaohsiung City Police Department— by Happened Time

Unit : cases

8~10時 8-10 o'clock	10~12時 10-12 o'clock	12~14時 12-14 o'clock	14~16時 14-16 o'clock	16~18時 16-18 o'clock	18~20時 18-20 o'clock	20~22時 20-22 o'clock	22~24時 22-24 o'clock
25	22	16	17	24	25	19	17
18	19	12	23	24	18	15	21
27	18	15	14	24	29	26	21
20	19	18	27	29	21	17	22
22	14	25	29	24	16	12	12
24	15	23	12	19	23	19	20
20	23	11	18	21	15	8	5
15	8	18	14	18	18	14	10
12	16	5	17	20	11	5	10
17	16	12	12	14	11	7	4
1	2	-	-	-	-	-	-
-	1	1	-	1	-	-	-
1	-	-	-	1	-	2	-
-	1	1	-	-	2	-	-
2	1	-	-	-	-	-	-
-	-	-	-	1	1	-	-
1	-	1	-	-	-	-	1
-	1	-	-	-	-	-	-
1	-	1	3	2	1	1	-
1	-	-	1	1	1	-	-
3	2	2	-	1	-	1	1
1	1	3	2	-	3	1	1
1	3	-	2	3	1	1	-
2	2	-	-	2	-	1	1
3	1	2	1	2	-	-	-
-	1	1	2	-	2	-	-
-	-	-	1	-	-	-	-

說明：(2)歷年資料已將原高雄市及高雄縣發生件數加總。

(九)、保安

表20、高雄市政府警察局處理集會遊行發生數統計

單位：件

年及分局別 Year & Police Precinct	總件數 Total Cases	類 別 By Type		
		室外 Outdoor		室內 集會 Indoor Assembly
		集會 Assembly	遊行 Parade	
民國98年 2009	172	117	48	7
民國99年 2010	1,660	1,307	353	-
民國100年 2011	468	379	89	-
民國101年 2012	248	134	114	-
民國102年 2013	122	96	26	-
民國103年 2014	1,211	1,043	168	-
民國104年 2015	309	272	37	-
民國105年 2016	220	96	124	-
民國106年 2017	218	182	36	-
民國107年 2018	1,240	1,015	225	-
局本部 Police Department	60	1	59	-
新興分局 Sinsing Precinct	58	42	16	-
苓雅分局 Lingya Precinct	127	118	9	-
三民一分局 Sanmin 1st Precinct	65	63	2	-
三民二分局 Sanmin 2nd Precinct	114	100	14	-
左營分局 Zuoying Precinct	51	50	1	-
前鎮分局 Cianjhen Precinct	58	54	4	-
鼓山分局 Gushan Precinct	67	58	9	-
鹽埕分局 Yancheng Precinct	31	26	5	-
小港分局 Siaogang Precinct	74	71	3	-
楠梓分局 Nanzih Precinct	54	54	-	-
鳳山分局 Fongshan Precinct	129	111	18	-
仁武分局 Renwu Precinct	87	72	15	-
岡山分局 Ganshan Precinct	49	43	6	-
林園分局 Linyuan Precinct	108	71	37	-
湖內分局 Hunei Precinct	27	23	4	-
旗山分局 Cishan Precinct	45	24	21	-
六龜分局 Liouguei Precinct	36	34	2	-

資料來源：內政部警政署、本局保安科。

說 明：歷年資料已將原高雄市及高雄縣數據加總。

(IX)、Peace Preservation

Table 20、Assembly & Parade Patrolled by Kaohsiung City
Police Department

Unit : cases

是否申請 By Application			平均每次集會遊行時間 Average Time per Activity				使用警力(人次) Manpower Employed (Persons)	申請核准率 (%) The percentage of allowed Application
申請 Applied		未申請 Not Applied	申請 Applied		實際 Actual			
准 Allowed	不准 Not Allowed		小時 Hours	分 Minutes	小時 Hours	分 Minutes		
124	3	45	10	50	6	18	24,965	97.64
1,617	-	43	11	33	6	16	60,108	100.00
425	1	42	5	31	3	1	23,702	99.77
194	-	54	6	41	3	37	13,109	100.00
64	-	58	4	46	2	26	6,817	100.00
1,142	1	68	5	14	3	11	49,554	99.91
277	1	31	4	48	2	34	17,594	99.64
170	-	50	5	30	3	29	16,468	100.00
190	-	28	4	3	2	27	10,618	100.00
1,184	-	56	5	14	3	25	50,957	100.00
59	-	1	8	-	6	28	6,624	100.00
48	-	10	5	29	2	12	3,580	100.00
109	-	18	4	56	1	24	4,194	100.00
64	-	1	2	42	1	42	1,280	100.00
113	-	1	4	46	1	39	3,490	100.00
51	-	-	3	46	2	22	1,569	100.00
57	-	1	5	52	2	7	3,029	100.00
66	-	1	5	4	1	24	2,439	100.00
31	-	-	5	15	1	51	1,165	100.00
74	-	-	3	53	2	47	2,834	100.00
52	-	2	6	6	1	35	1,221	100.00
129	-	-	6	30	4	19	7,040	100.00
69	-	18	5	10	13	49	3,287	100.00
49	-	-	4	1	1	55	2,162	100.00
105	-	3	5	38	2	55	4,485	100.00
27	-	-	6	32	2	14	889	100.00
45	-	-	6	17	5	2	1,396	100.00
36	-	-	3	47	2	49	273	100.00

(十)、行政業務

表21、高雄市政府警察局取締攤販績效

單位：件、人

年及分局別 Year & Police Precinct	總 計 Total		罰 鍰 Fine	
	件數 Case	人數 Person	件數 Case	人數 Person
民國98年 2009	65,798	65,819	7,843	7,864
民國99年 2010	58,501	58,501	7,001	7,001
民國100年 2011	64,995	64,995	2,049	2,049
民國101年 2012	76,123	76,123	3,016	3,016
民國102年 2013	59,255	59,255	3,300	3,300
民國103年 2014	64,044	64,044	3,053	3,053
民國104年 2015	72,790	72,790	6,904	6,904
民國105年 2016	69,911	69,911	8,047	8,047
民國106年 2017	66,034	66,034	7,143	7,143
民國107年 2018	50,223	50,223	5,275	5,275
新興分局 Sinsing Precinct	660	660	120	120
苓雅分局 Lingya Precinct	6,371	6,371	1,395	1,395
三民一分局 Sanmin 1st Precinct	2,046	2,046	105	105
三民二分局 Sanmin 2nd Precinct	3,902	3,902	1,195	1,195
左營分局 Zuoying Precinct	10,869	10,869	366	366
前鎮分局 Cianjhen Precinct	1,361	1,361	999	999
鼓山分局 Gushan Precinct	2,021	2,021	203	203
鹽埕分局 Yancheng Precinct	630	630	12	12
小港分局 Siaogang Precinct	7,417	7,417	154	154
楠梓分局 Nanzih Precinct	129	129	55	55
鳳山分局 Fongshan Precinct	6,937	6,937	203	203
仁武分局 Renwu Precinct	3,079	3,079	60	60
岡山分局 Ganshan Precinct	204	204	32	32
林園分局 Linyuan Precinct	3,398	3,398	2	2
湖內分局 Hunei Precinct	1,067	1,067	308	308
旗山分局 Cishan Precinct	132	132	66	66
六龜分局 Liouguei Precinct	-	-	-	-

資料來源：內政部警政署、本局行政科。

說 明：歷年資料已將原高雄市及高雄縣案件數及人數加總。

(X) 、General Affairs

Table 21 、Records of Cracking Down Street Vendors
by Kaohsiung City Police Department

Unit : cases, persons

沒入攤架 Confiscated Stalls		拆除攤架 Removed Stalls		勸 導 Persuasion	
件數 Case	人數 Person	件數 Case	人數 Person	件數 Case	人數 Person
6	6	1,730	1,730	56,219	56,219
-	-	1,464	1,464	50,036	50,036
2	2	1,253	1,253	61,691	61,691
139	139	385	385	72,583	72,583
401	401	1,069	1,069	54,485	54,485
548	548	573	573	59,870	59,870
3,130	3,130	658	658	62,098	62,098
2,269	2,269	446	446	59,149	59,149
1,739	1,739	293	293	56,859	56,859
307	307	71	71	44,570	44,570
-	-	-	-	540	540
-	-	-	-	4,976	4,976
-	-	-	-	1,941	1,941
285	285	71	71	2,351	2,351
-	-	-	-	10,503	10,503
-	-	-	-	362	362
-	-	-	-	1,818	1,818
-	-	-	-	618	618
22	22	-	-	7,241	7,241
-	-	-	-	74	74
-	-	-	-	6,734	6,734
-	-	-	-	3,019	3,019
-	-	-	-	172	172
-	-	-	-	3,396	3,396
-	-	-	-	759	759
-	-	-	-	66	66
-	-	-	-	-	-

(十一)、民防

表22、高雄市政府警察局防空避難設備

年底及分局別 End of Year & Police Precinct	容量總計 (人) Total Capacity (Persons)	地下室 Basement		防空洞 Air-raid Cave	
		數量(個)	容量(人)	數量(個)	容量(人)
		Amount	Capacity	Amount	Capacity
民國98年 2009	9,881,293	47,934	9,848,298	47	3,819
民國99年 2010	9,963,655	47,946	9,930,660	47	3,819
民國100年 2011	10,111,357	47,999	10,078,382	46	3,819
民國101年 2012	10,192,077	48,038	10,159,102	46	3,819
民國102年 2013	10,320,750	48,069	10,287,775	46	3,819
民國103年 2014	10,592,077	48,163	10,559,102	46	3,819
民國104年 2015	10,851,392	48,252	10,845,973	46	3,819
民國105年 2016	11,174,461	48,328	11,169,042	46	3,819
民國106年 2017	11,308,380	48,363	11,302,961	46	3,819
民國107年 2018	13,440,389	41,366	13,430,637	42	9,752
新興分局 Sinsing Precinct	838,319	2,230	838,319	-	-
苓雅分局 Lingya Precinct	1,247,008	4,207	1,247,008	-	-
三民一分局 Sanmin 1st Precinct	471,889	2,514	471,889	-	-
三民二分局 Sanmin 2nd Precinct	1,809,412	9,004	1,809,412	-	-
左營分局 Zuoying Precinct	1,648,340	2,499	1,648,340	-	-
前鎮分局 Cianjhen Precinct	1,439,987	4,314	1,439,987	-	-
鼓山分局 Gushan Precinct	1,205,374	2,536	1,197,324	5	8,050
鹽埕分局 Yancheng Precinct	152,028	464	152,028	-	-
小港分局 Siaogang Precinct	685,721	2,922	685,721	-	-
楠梓分局 Nanzih Precinct	992,056	2,579	991,417	30	639
鳳山分局 Fongshan Precinct	1,704,784	6,175	1,704,784	-	-
仁武分局 Renwu Precinct	565,894	414	565,894	-	-
岡山分局 Ganshan Precinct	260,813	551	260,813	-	-
林園分局 Linyuan Precinct	272,960	734	272,960	-	-
湖內分局 Hunei Precinct	94,610	144	94,610	-	-
旗山分局 Cishan Precinct	47,694	75	47,694	-	-
六龜分局 Liouguei Precinct	3,500	4	2,437	7	1,063

資料來源：內政部警政署、本局民防管制中心。

說明：(1)容量以每人0.75平方公尺計算。

(X I) 、Civil Defense

Table 22、Information of Air-raid Shelters facilities by
Kaohsiung City Police Department

防 空 坑 Bomb Shelter		防 空 掩 體 Air-raid Shelter		防 空 壕 Dugout		緊 急 避 難 所 Emergency Shelters	
數量(個) Amount	容量(人) Capacity	數量(個) Amount	容量(人) Capacity	數量(公尺) Amount	容量(人) Capacity	數量(個) Amount	容量(人) Capacity
-	-	104	27,576	-	-	1	1,600
-	-	104	27,576	-	-	1	1,600
-	-	103	27,556	-	-	1	1,600
-	-	103	27,556	-	-	1	1,600
-	-	103	27,556	-	-	1	1,600
-	-	103	27,556	-	-	1	1,600
-	-	-	-	-	-	1	1,600
-	-	-	-	-	-	1	1,600
-	-	-	-	-	-	1	1,600
-	-	-	-	-	-	-	-
-	-	-	-	-	-	-	-
-	-	-	-	-	-	-	-
-	-	-	-	-	-	-	-
-	-	-	-	-	-	-	-
-	-	-	-	-	-	-	-
-	-	-	-	-	-	-	-
-	-	-	-	-	-	-	-
-	-	-	-	-	-	-	-
-	-	-	-	-	-	-	-
-	-	-	-	-	-	-	-
-	-	-	-	-	-	-	-
-	-	-	-	-	-	-	-
-	-	-	-	-	-	-	-
-	-	-	-	-	-	-	-
-	-	-	-	-	-	-	-

說 明：(2)歷年資料已將原高雄市及高雄縣案件數及人數加總。

(十二)、婦幼

表23、高雄市政府警察局處理家庭暴力績效

年及分局別 Year & Police Precinct	受理家庭暴力 案件數(件) Appellated Family Violence Cases	保護令(件) Retraining Order (Cases)	
		聲請件數 Applied	核發件數 Allowed
民國98年 2009	6,017	1,897	1,872
民國99年 2010	7,164	2,232	2,470
民國100年 2011	6,554	2,108	2,651
民國101年 2012	6,600	1,847	2,303
民國102年 2013	6,633	1,670	2,193
民國103年 2014	6,323	1,614	2,247
民國104年 2015	6,826	1,636	2,260
民國105年 2016	8,532	1,677	2,490
民國106年 2017	9,603	1,762	2,717
民國107年 2018	9,766	1,476	2,261
局本部 Police Department	25	3	-
新興分局 Sinsing Precinct	375	51	69
苓雅分局 Lingya Precinct	634	60	117
三民一分局 Sanmin 1st Precinct	267	53	95
三民二分局 Sanmin 2nd Precinct	995	106	176
左營分局 Zuoying Precinct	567	96	86
前鎮分局 Cianjhen Precinct	808	114	124
鼓山分局 Gushan Precinct	532	116	161
鹽埕分局 Yancheng Precinct	59	9	16
小港分局 Siaogang Precinct	536	89	164
楠梓分局 Nanzih Precinct	621	53	167
鳳山分局 Fongshan Precinct	1,458	207	300
仁武分局 Renwu Precinct	586	127	145
岡山分局 Ganshan Precinct	641	98	198
林園分局 Linyuan Precinct	734	159	193
湖內分局 Hunei Precinct	546	61	125
旗山分局 Cishan Precinct	317	61	99
六龜分局 Liouguei Precinct	65	13	26

資料來源：內政部警政署、本局婦幼警察隊。

說明：(1)「聲請保護令件數」係指以警察機關名義代被害人聲請保護令之件數。

(2)「核發保護令件數」係指以法院核發交警察機關執行之全般件數。

(X II) 、Women and Children

Table 23 、Family Violence Cases handled by
Kaohsiung City Police Department

保護令 (件) Retraining Order (Cases)		逮捕現行犯 (人次) Red-Handed Arrested (Persons)		交保、飭回 (人次) Bail & Released (Persons)
執行次數(次) Execution (Times)	違反件數 Violation	家庭暴力罪 Against Family Violence Prevention Act	違反保護令 Against Retraining Order	
1,998	214	12	133	107
2,799	287	15	159	150
2,897	349	16	213	190
2,578	353	27	172	178
2,519	335	24	175	180
2,544	315	22	145	157
2,622	349	31	155	167
2,852	429	39	181	191
3,091	499	48	197	212
2,710	427	40	184	199
-	-	-	-	-
92	18	-	9	8
143	33	2	14	14
95	12	3	4	4
335	51	5	30	31
153	17	-	6	6
124	29	3	20	20
229	13	-	5	3
18	2	1	2	3
164	25	2	10	11
167	22	3	10	11
300	58	5	16	21
147	29	1	15	14
299	30	3	7	10
194	39	8	21	24
125	24	2	9	11
99	22	2	5	7
26	3	-	1	1

(十三)、人事

表24、高雄市政府警察局現有員工人數

單位：人

民國107年底

	總計	正式職員 (正式員額)	駐衛警察	校長及教師	約聘僱人員
	Grand Total	Authorized Official	Security Guard	Principal & Teacher	Contract Employee
合計 Total	7,561	7,201	-	-	58
一般行政及技術人員 General Administration	717	357	-	-	58
警察人員 Rank of Policemen	6,844	6,844	-	-	-

資料來源：本局人事室、秘書室

表25、高雄市政府警察局現有正式員額
—按性別及年齡別

單位：人

民國107年底

	總計	齡			
		平均年齡	20~24歲	25~29歲	30~34歲
	Grand Total	Average Age (year)	20~24 Years	25~29 Years	30~34 Years
合計 Total	7,201	41.28	518	776	718
男性 Male	6,165	42.02	435	579	499
女性 Female	1,036	36.93	83	197	219

資料來源：本局人事室

(XIII) Personnel

Table 24、Total Personnel of Kaohsiung City Police Department

End of 2018

Unit : Persons

臨時人員 Temporary Worker	駕駛 Driver	技工 Technical Worker	工友 Main-tenance	正式工員 Authorized Worker	民意代表 Elected Official
-	47	33	222	-	-
-	47	33	222	-	-
-	-	-	-	-	-

Table 25、Number of Personnel in Kaohsiung City Police Department
— by Sex and Age

End of 2018

Unit : Persons

Age						
35~39歲 35~39 Years	40~44歲 40~44 Years	45~49歲 45~49 Years	50~54歲 50~54 Years	55~59歲 55~59 Years	60~64歲 60~64 Years	65歲以上 65 Years & Over
911	798	1,839	1,161	367	109	4
701	730	1,737	1,084	310	88	2
210	68	102	77	57	21	2

表26、高雄市政府警察局現有正式員額—按學歷別

民國107年底

單位：人

		總計 Grand Total	研究所(院) Graduate School	
			博士 Doctor	碩士 Master
合計 Total	計 Total	7,201	10	479
	男性 Male	6,165	9	365
	女性 Female	1,036	1	114
一般行政及技術人員 General Administration	計 Total	357	-	66
	男性 Male	125	-	37
	女性 Female	232	-	29
警察人員 Rank of Policemen	計 Total	6,844	10	413
	男性 Male	6,040	9	328
	女性 Female	804	1	85

資料來源：本局人事室

表27、高雄市政府警察局現有正式員額—按職等別

民國107年底

單位：人

	總計 Grand Total	一般行政及技術人員 General Administration			
		計 Total	簡任 Selected	薦任 Recommended	委任 Ordinary
計 Total	7,201	357	-	140	208
男性 Male	6,165	125	-	63	61
女性 Female	1,036	232	-	77	147

資料來源：本局人事室

Table 26、Number of Personnel in Kaohsiung City
Police Department—by Educational Attainment

End of 2018

Unit : Persons

大學畢業 (含軍警校有學位者)	專科畢業	高中職畢業	國中畢業及其他
University(Include Academic Degree of Military & Police School)	Junior College	Senior(Vocational) High School	Junior High School & other
2,410	2,872	1,426	4
1,770	2,642	1,378	1
640	230	48	3
200	54	34	3
66	16	6	-
134	38	28	3
2,210	2,818	1,392	1
1,704	2,626	1,372	1
506	192	20	-

Table 27、Number of Personnel in Kaohsiung City Police
Department—by Official Class

End of 2018

Unit : Persons

雇用 Employees	警察人員 Rank of Policemen				
	計 Total	警監 Police Inspector	警正 Police Corrector	警佐 Police Sergeant	警佐待遇
9	6,844	32	3,984	2,755	73
1	6,040	32	3,686	2,249	73
8	804	-	298	506	-

(十四)、經費

表28、高雄市政府警察局歲出預決算

單位：新台幣仟元

年度別 Fiscal Year	歲 出 預 算 Budget of Expenditures				
	高雄市政府 總計 Total of Kaohsiung City Government	高雄市政府警察局歲出預算合計 Amount of Kaohsiung City Police Department			
		占市府比率(%) Occupy Kaohsiung City Government(%)	經常門 Current Account	資本門 Capital Account	
98年度 2009	127,922,799	10,052,382	7.86	9,770,927	281,455
99年度 2010	124,642,144	10,718,865	8.60	10,067,242	651,623
100年度 2011	134,992,957	10,104,242	7.49	9,811,323	292,919
101年度 2012	131,267,016	10,793,150	8.22	10,238,783	554,367
102年度 2013	126,382,519	9,886,792	7.82	9,560,752	326,040
103年度 2014	129,972,889	9,872,936	7.60	9,584,422	288,514
104年度 2015	123,425,220	9,892,623	8.02	9,586,107	306,516
105年度 2016	120,354,493	9,771,920	8.12	9,612,230	159,691
106年度 2017	128,799,990	9,728,214	7.55	9,556,121	172,094
107年度 2018	129,165,402	9,735,088	7.54	9,601,288	133,800

資料來源：根據高雄市(縣)總決算書、高雄市(縣)政府警察局決算書。

說 明：歷年資料已將原高雄市及高雄縣數據加總。

(XIV) 、 Expenditures

Table 28 、 Budget and Settled Account of Expenditures
of Kaohsiung City Police Department

Unit: N. T. \$1,000

	歲 出 決 算	Settled Account of Expenditures		
高雄市政府 總計 Total of Kaohsiung City Government		高雄市政府警察局歲出決算合計 Amount of Kaohsiung City Police Department		
		占市府比率(%) Occupy Kaohsiung City Government(%)	經常門 Current Account	資本門 Capital Account
	117,943,611	9,711,410	8.23	9,439,064
	115,952,023	10,488,765	9.05	9,890,882
	126,722,166	9,998,148	7.89	9,676,160
	125,181,038	10,413,563	8.32	9,879,659
	122,071,850	9,805,833	8.03	9,488,010
	126,268,289	9,826,266	7.78	9,538,623
	119,934,151	9,710,649	8.10	9,405,089
	115,300,456	9,583,467	8.31	9,425,094
	121,763,775	9,530,618	7.83	9,360,539
	124,196,043	9,667,293	7.78	9,535,075

中華民國 107 年

高雄市警政統計年報

第 16 期

發行者：高雄市政府警察局

局長：李永癸

副局長：陳書田、王欽源、謝榮隆

工作人員：葉展昌 高雄市政府警察局統計室主任

施怡秀 高雄市政府警察局統計室科員

高敏淳 高雄市政府警察局統計室科員

王筱璉 高雄市政府警察局統計室科員

出版年月：中華民國 108 年 8 月

創刊年月：中華民國 93 年 8 月

地址：高雄市前金區中正四路 260 號

電話：(07) 2120800 轉 2245、2247~2248

網址：<http://www.kmph.gov.tw/theme-tongji/>

(警政統計網)

