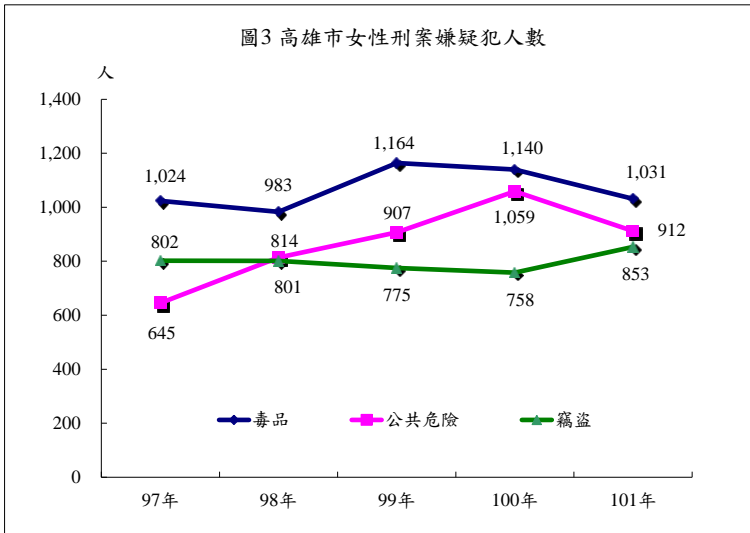


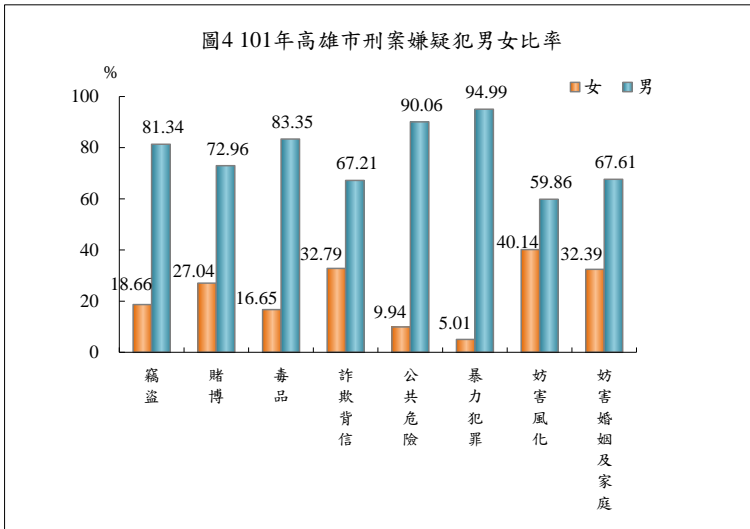
2013 高雄市警政性別圖像

社會安全

一、101 年刑案類別中，女性嫌疑犯人數前三名分別為毒品、公共危險及竊盜，觀察歷年資料可發現公共危險案件自 97 年起至 100 年逐年增加，至 101 年則轉為減少。

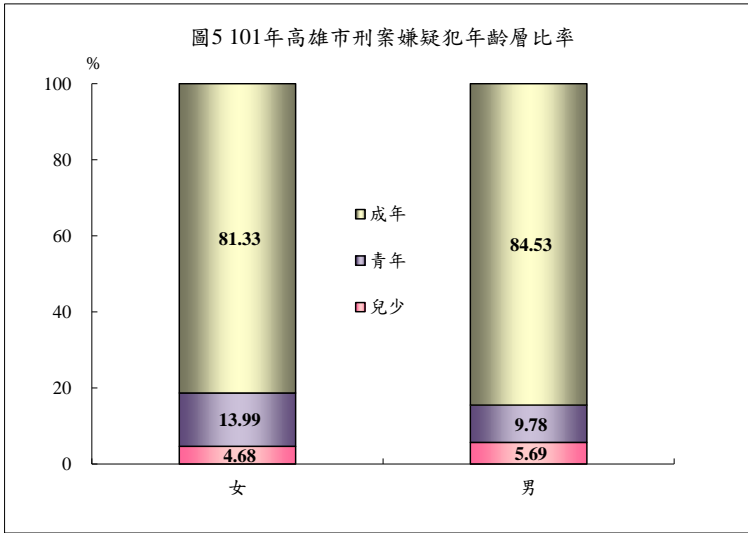


二、101 年刑案嫌疑犯人數男女比率中，女性以妨害風化及詐欺背信最高，分別占 40.14%及 32.79%，其次為妨害婚姻及家庭 32.39%及賭博 27.04%。

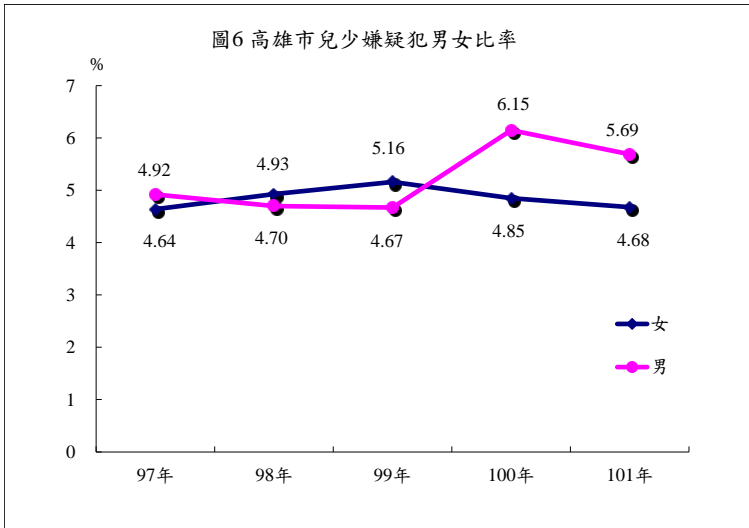


2013 高雄市警政性別圖像

三、101 年之嫌疑犯年齡層比率：女性按年齡層觀察，成年嫌疑犯比重為 81.33%、青年嫌疑犯占 13.99%、兒少嫌疑犯占 4.68%；男性則分別為 84.53%、9.78%及 5.69%。男女比率相近。

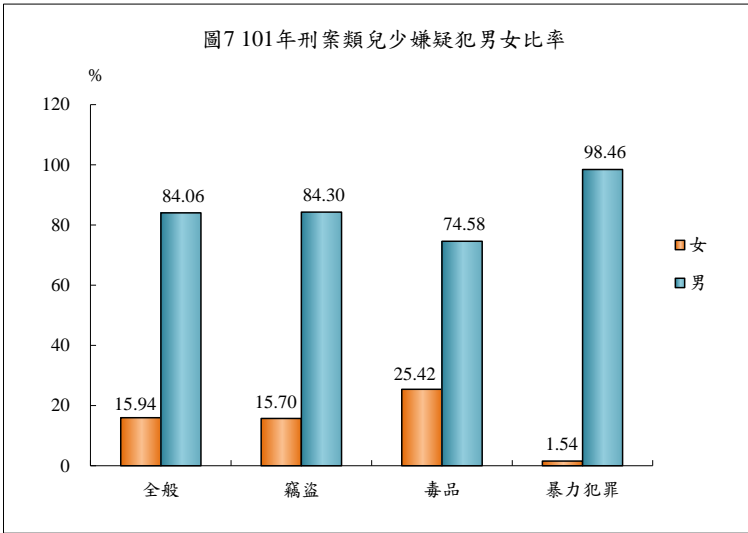


四、兒少犯罪比率：101 年女性兒少嫌疑犯占總嫌疑犯比率為 4.68%，男性為 5.69%；女性比率與 97 年相比增加 0.04 個百分點，男性增加 0.77 個百分點。

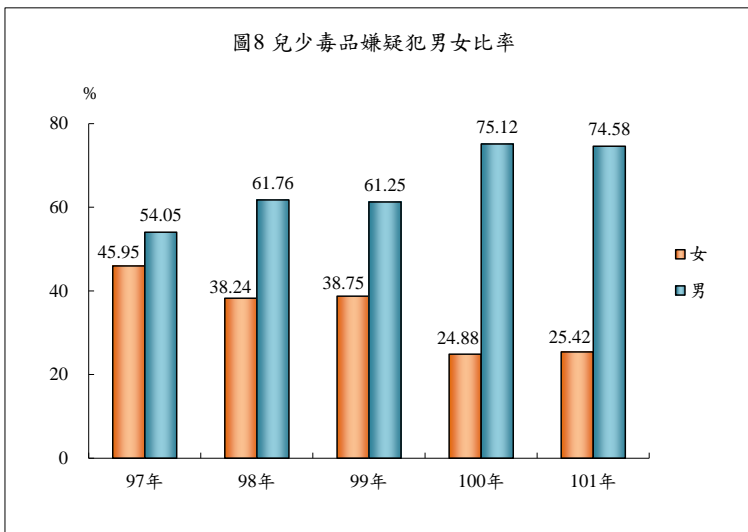


五、101 年刑案類別兒少嫌疑犯

(一)兒少刑案別男女比率：女性的兒少嫌疑犯案件類別中，全般刑案、竊盜、毒品分別占 15.94%、15.70%及 25.42%，而暴力犯罪所占比重較低，為 1.54%。

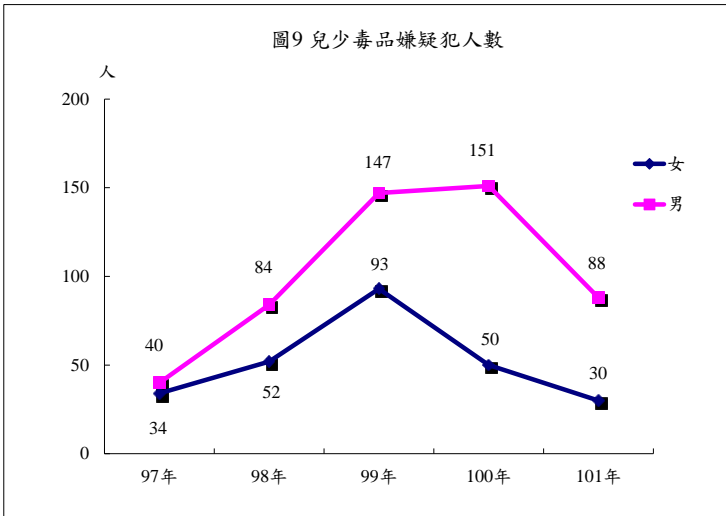


(二)毒品嫌疑犯人數男女比率：近 5 年兒少毒品嫌疑犯男女比率差距有擴大趨勢(97 年 8.10 個百分點至 101 年 49.16 個百分點)，女性比率近 5 年大致呈現遞減。



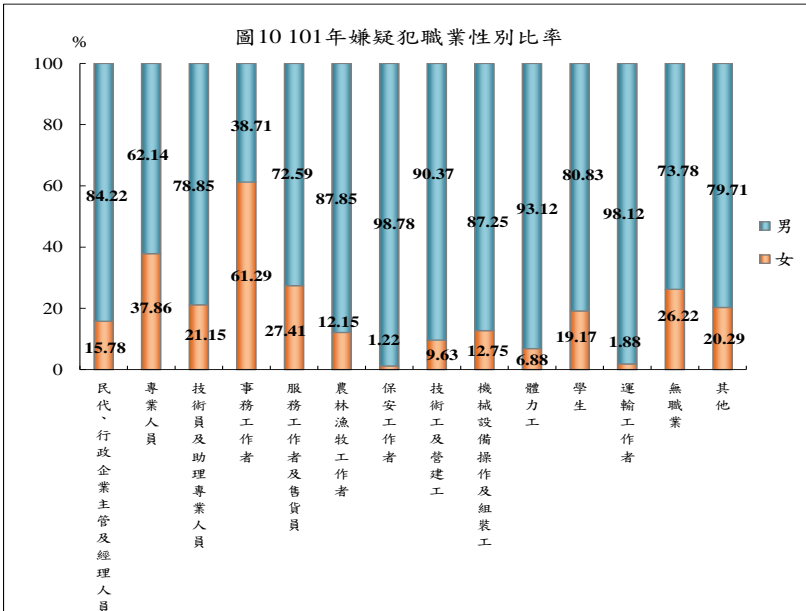
2013 高雄市警政性別圖像

(三)兒少毒品嫌疑犯人數：101 年兒少毒品嫌疑犯人數男性為 88 人，較 100 年減少 63 人(-41.72%)，但仍較 97 年增加 48 人(+120.00%)；女性為 30 人，較 100 年減少 20 人(-40.00%)，也較 97 年減少 4 人(-11.76%)。



六、101 年嫌疑犯職業別

(一)男女性別比率：女性以「事務工作者」占 61.29%最高，其次依序為「專業人員」占 37.86%，「服務工作者及售貨員」占 27.41%；比率較低為「保安工作者」及「運輸工作者」，分別為 1.22%及 1.88%。



2013 高雄市警政性別圖像

(二)嫌疑犯職業別男女比率：101年女性嫌疑犯按職業別觀察，以「無職業」2,655人(占女性嫌疑犯人數 40.08%)最多，其次為「服務工作者及售貨員」1,812人(占 27.36%)及「體力工」630人(占 9.51%)；男性嫌疑犯以「體力工」8,532人(占男性嫌疑犯人數 29.69%)最多，其次為「無職業」7,469人(占 25.99%)及「服務工作者及售貨員」4,798人(占 16.70%)。

圖11 101年女性嫌疑犯職業結構

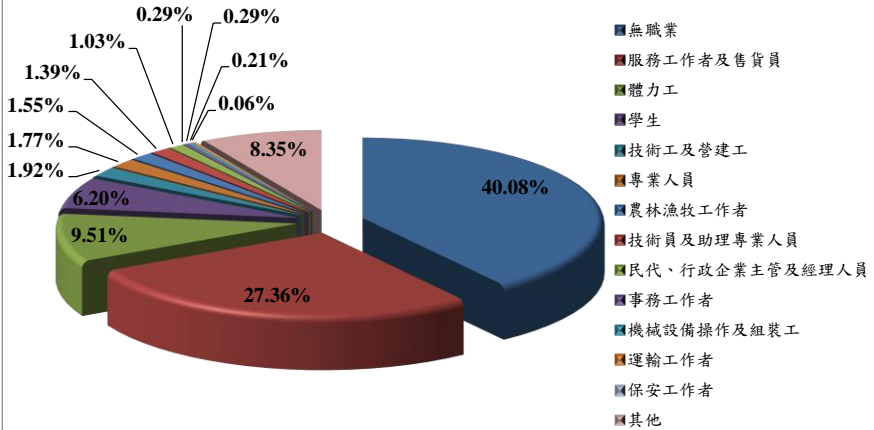
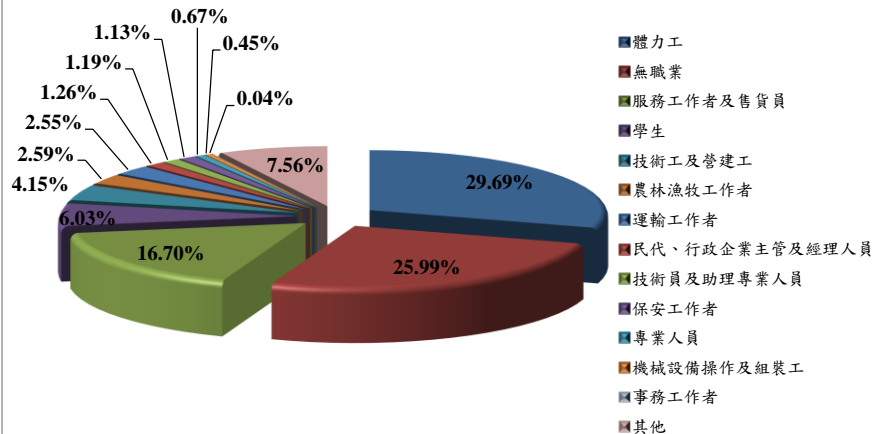
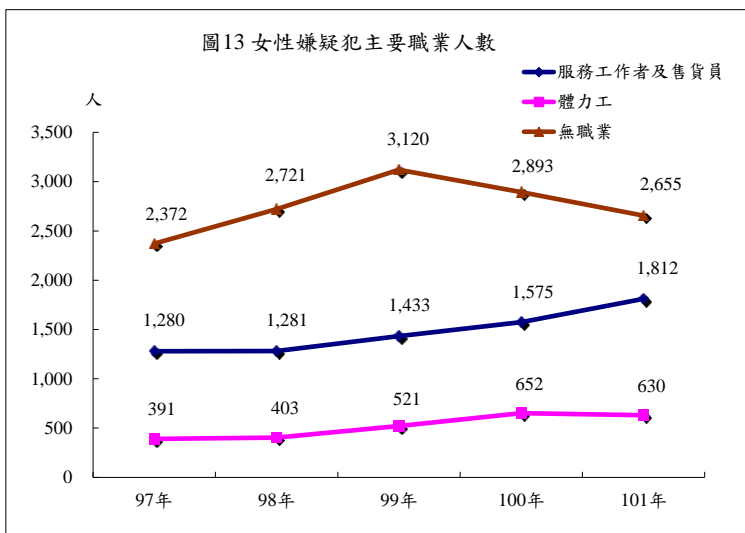


圖12 101年男性嫌疑犯職業結構



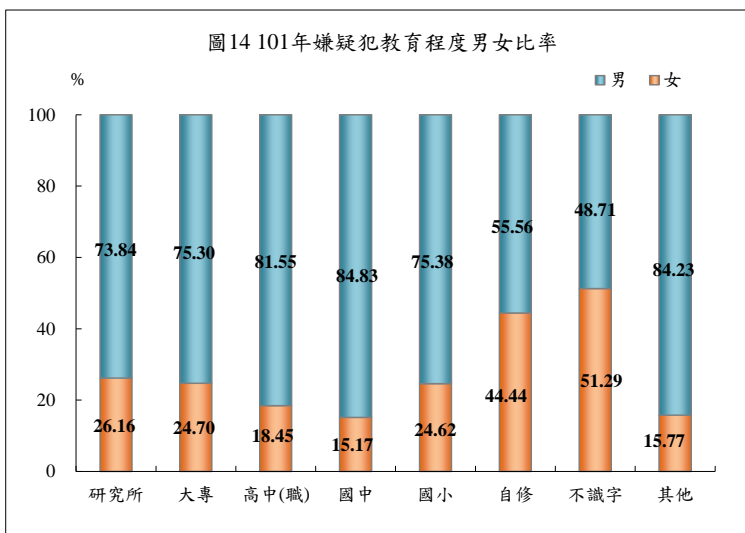
2013 高雄市警政性別圖像

(三)圖 13 為近 5 年女性嫌疑犯主要職業人數變化情形，「無職業」人數居高不下。



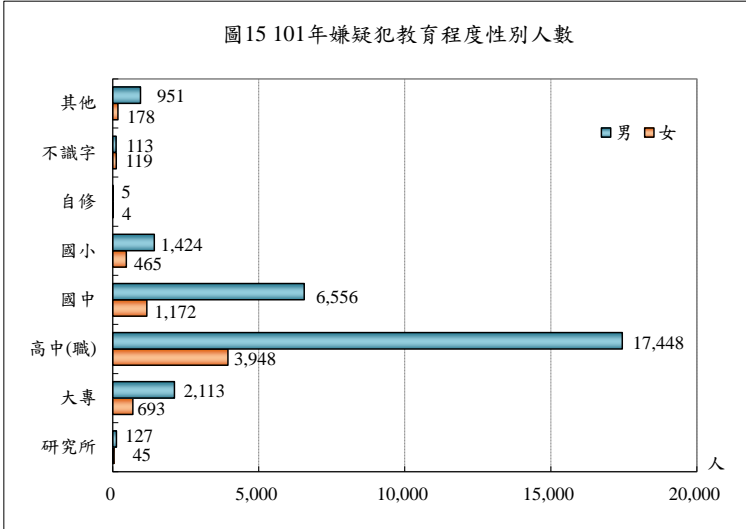
七、101 年嫌疑犯教育程度別

(一)各級教育程度中，女性嫌疑犯以「不識字」占 51.29%最高，「自修」占 44.44%次之，「研究所」26.16%第三。



2013 高雄市警政性別圖像

- (二)101年女性嫌疑犯按教育程度別觀察，以高中(職)3,948人最多(占59.60%)，國中1,172人(占17.69%)次之；男性嫌疑犯以高中(職)17,448人最多(占60.72%)，國中6,556人(占22.81%)次之。
- (三)高中(職)嫌疑犯101年為21,396人，較97年增加2,053人(女性738人、男性1,315人)，增幅為10.61%(女性22.99%、男性8.15%)。



- 八、外籍嫌疑犯人數：101年共計190人(女性70人、男性120人)，女性較100年大幅減少59人(-45.74%)，而男性則較100年增加29人(+31.87%)。

