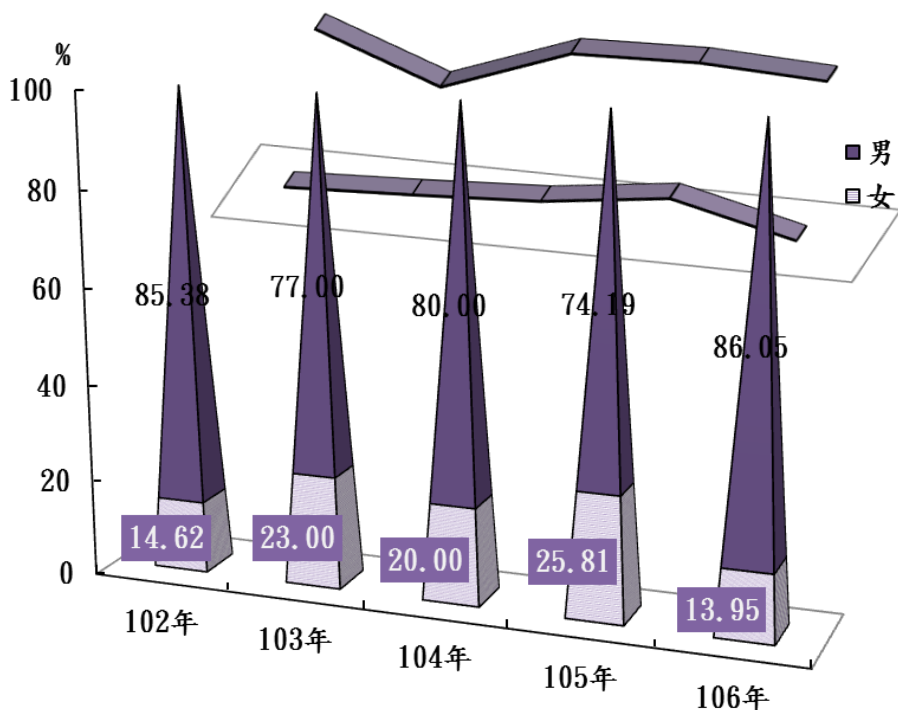




2018 高雄市 警政性別圖像



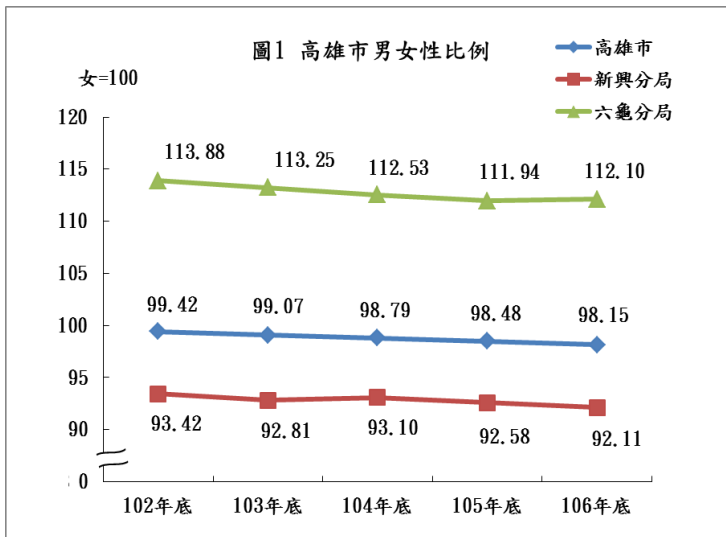
高雄市政府警察局編製

中華民國 107 年 9 月出版

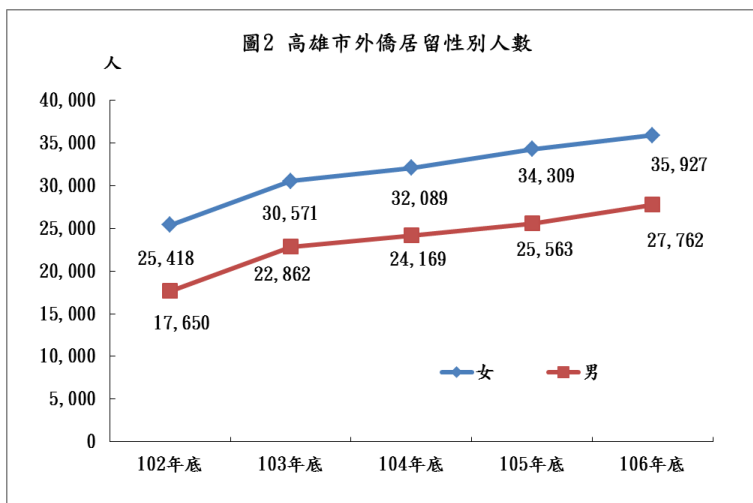
2018 高雄市警政性別圖像

人口特性

一、性比例：截至 106 年 12 月底，高雄市總人口數計 277 萬 6,912 人，女性為 140 萬 1,397 人(占 50.47%，年增率 0.76%)，男性為 137 萬 5,515 人(占 49.53%，年增率-2.56%)。106 年底高雄市性比例為 98.15，顯示女性人口比男性人口多。其中性比例以六龜分局 112.10 最高，新興分局 92.11 最低。圖 1 顯示近 5 年來性比例趨勢，逐年降低，同時呈現城鄉差距。



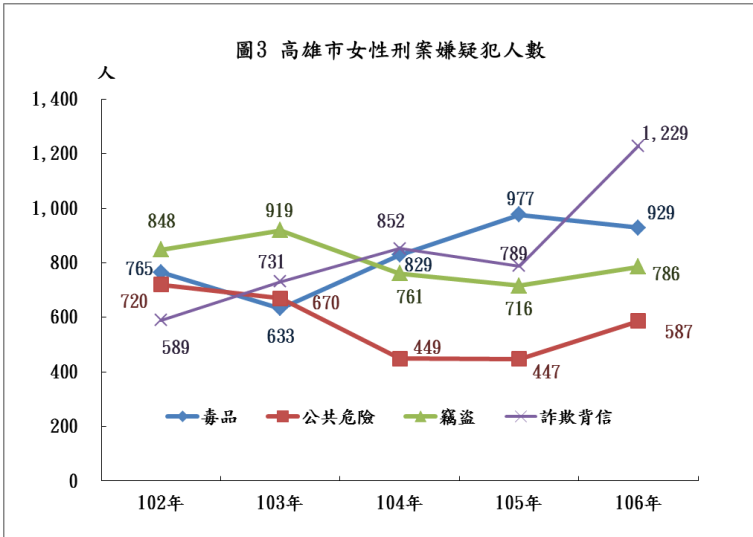
二、外僑居留人數：106 年底居留高雄市外籍人士計 6 萬 3,689 人，其中女性 3 萬 5,927 人(占 56.41%)，較 102 年底成長 41.34%，男性 2 萬 7,762 人(占 43.59%)，較 102 年底成長 57.29 %。106 年底外僑性比例僅有 77.27。



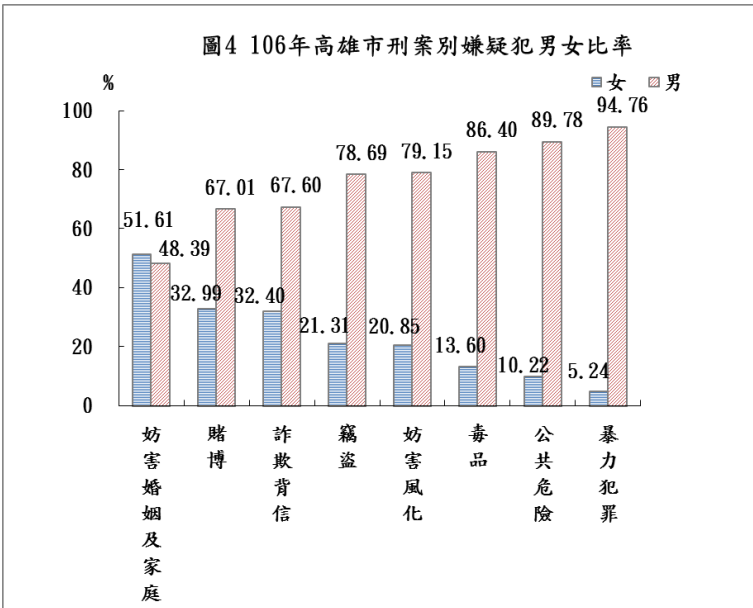
2018 高雄市警政性別圖像

社會安全

一、106 年刑案類別中，女性嫌疑犯人數前三名分別為詐欺背信、毒品及竊盜，公共危險案件已退居第四高。觀察歷年資料可發現，過去在女性嫌疑犯中較低的詐欺背信人數逐年上升，並在 106 年躍升為女性嫌疑犯人數中最高的案類。

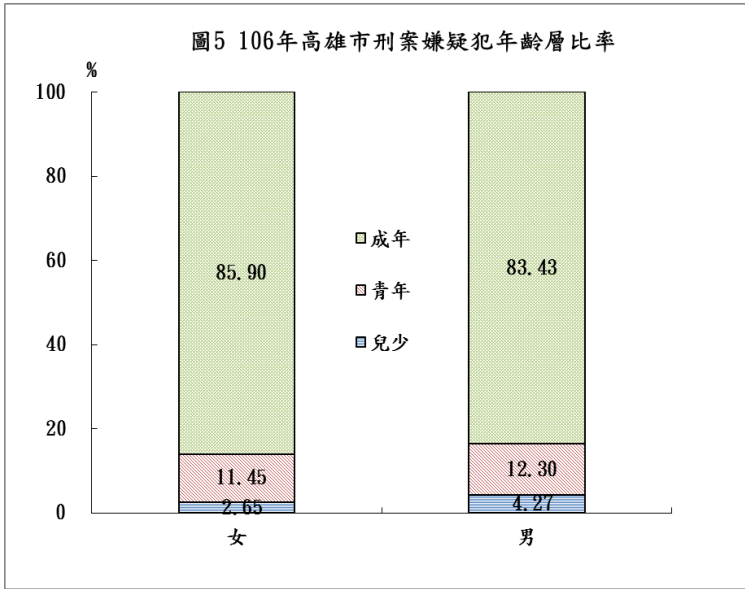


二、106 年刑案別嫌疑犯人數男女比率中，女性以妨害婚姻及家庭 51.61%最高，賭博 32.99%次之，詐欺背信 32.40%第三，竊盜 21.31%為第四。

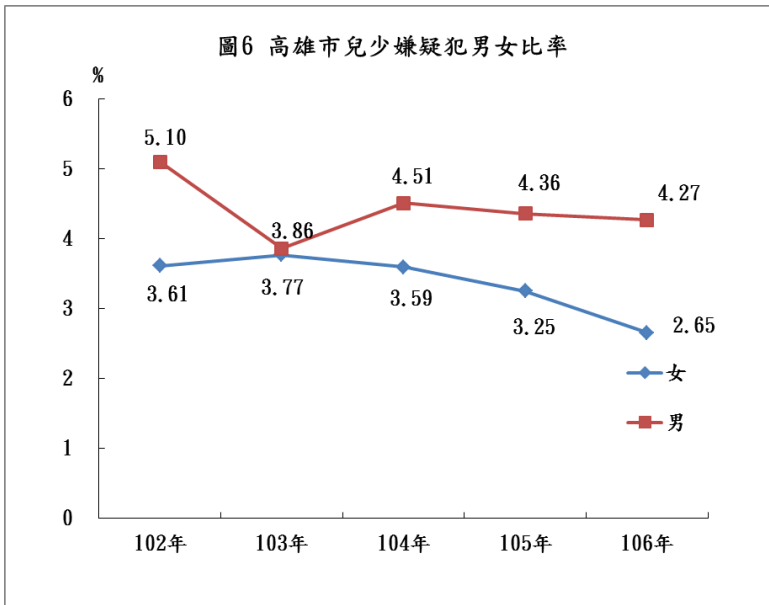


2018 高雄市警政性別圖像

三、106 年之嫌疑犯年齡層比率：女性按年齡層觀察，成年嫌疑犯比重為 85.90%、青年嫌疑犯占 11.45%、兒少嫌疑犯占 2.65%；男性則分別為 83.43%、12.30%及 4.27%。各年齡層之男女比率差異不大。

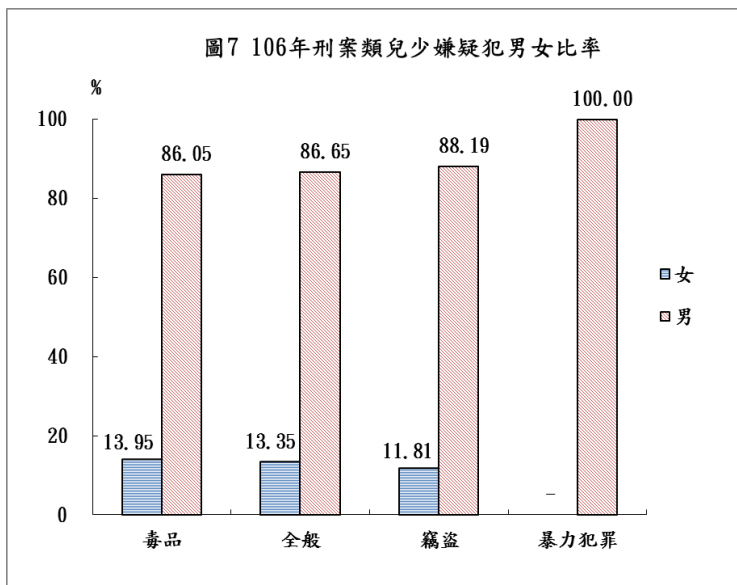


四、兒少嫌疑犯比率：106 年女性兒少嫌疑犯占女性總嫌疑犯比率為 2.65%，男性為 4.27%；女性比率與 102 年相比減少 0.96 個百分點，男性則減少 0.83 個百分點。

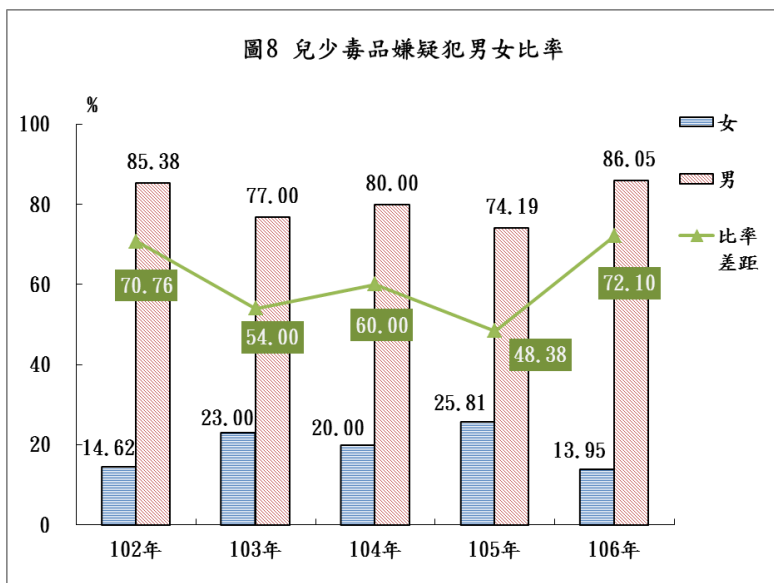


五、106 年刑案類別兒少嫌疑犯

(一)兒少刑案別男女比率：女性兒少嫌疑犯案件類別中，毒品、全般刑案、竊盜分別占 13.95%、13.35%及 11.81%，而兒少暴力犯罪嫌疑犯均為男性。

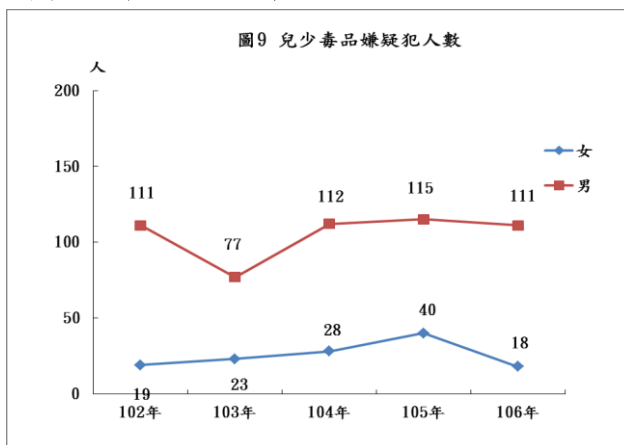


(二)兒少毒品嫌疑犯人數男女比率：兒少毒品嫌疑犯男女比率差距自 102 年 70.76 個百分點之後有下降趨勢，105 年僅 48.38 個百分點最低；惟 106 年差距又上升為 72.10 個百分點，係因女性兒少毒品嫌疑犯人數大幅下降。



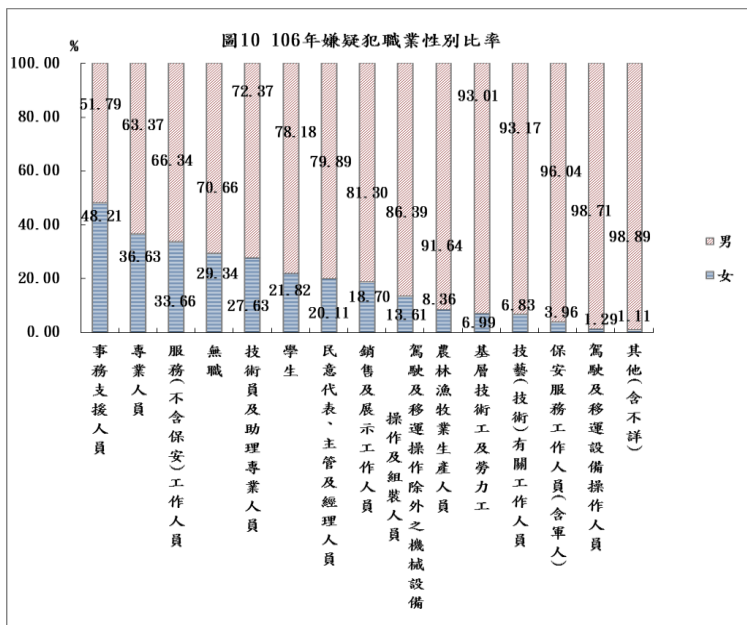
2018 高雄市警政性別圖像

(三)兒少毒品嫌疑犯人數：106 年兒少毒品嫌疑犯人數男性為 111 人，較 105 年減少 4 人(-3.48%)，與 102 年相同；女性為 18 人，較 105 年減少 22 人(-55.00%)，但較 102 年減少 1 人(-5.26%)。兒少毒品嫌疑犯女性人數自 102 年至 105 年呈現上升趨勢，惟在 106 年人數大幅下降。



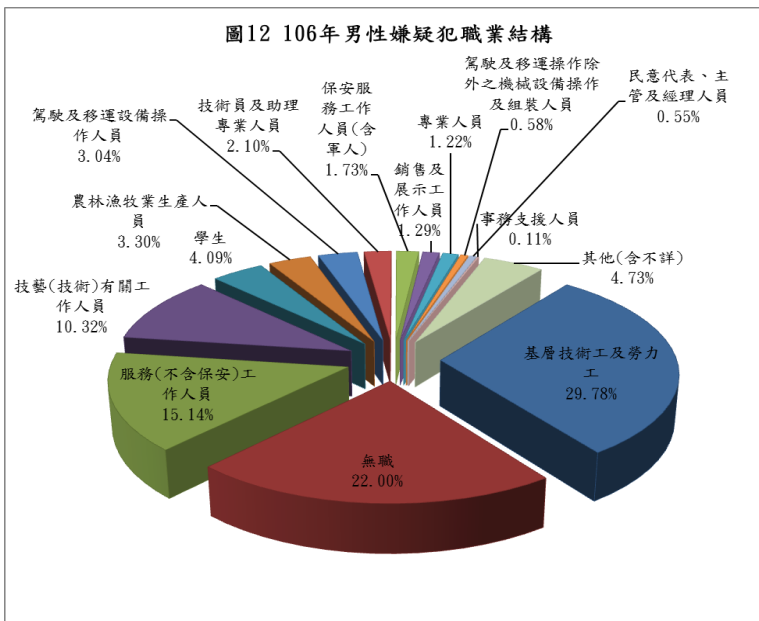
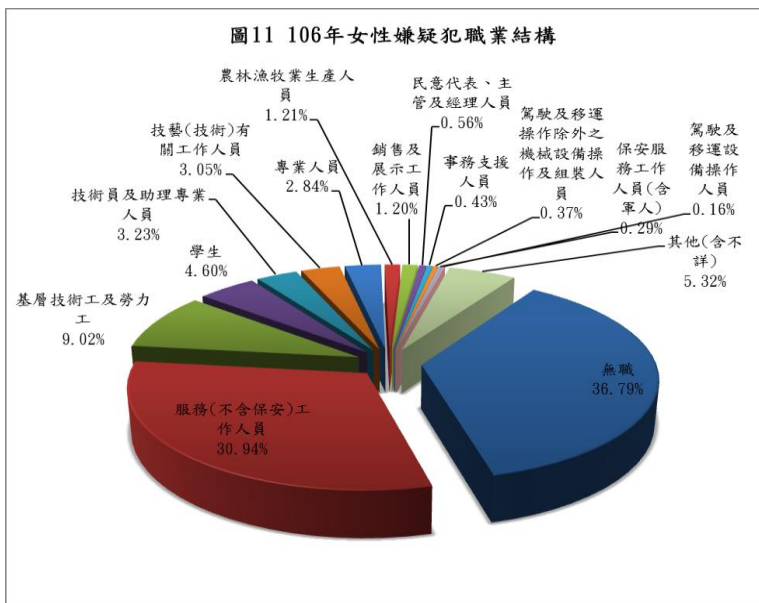
六、106 年嫌疑犯職業別

(一)男女比率：106 年嫌疑犯職業別男女比率中「事務支援人員」以女性占 48.21%最高，其次依序為「專業人員」占 36.63%，「服務(不含保安)工作人員」占 33.66%；比率較低為「駕駛及移運設備操作人員」及「保安服務工作人員(含軍人)」，分別僅 1.29%及 3.96%。

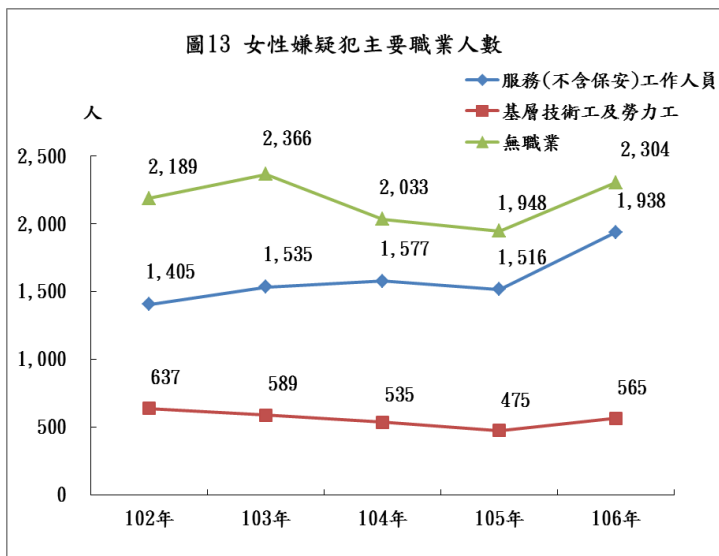


2018 高雄市警政性別圖像

(二)兩性嫌疑犯職業別比率：106年女性嫌疑犯按職業別觀察，以「無職業」2,304人(占女性嫌疑犯人數36.79%)最多，其次為「服務(不含保安)工作人員」1,938人(占30.94%)及「基層技術工及勞力工」565人(占9.02%)；男性嫌疑犯以「基層技術工及勞力工」7,514人(占男性嫌疑犯人數29.78%)最多，其次為「無職業」5,550人(占22.00%)及「服務(不含保安)工作人員」3,819人(占15.14%)。

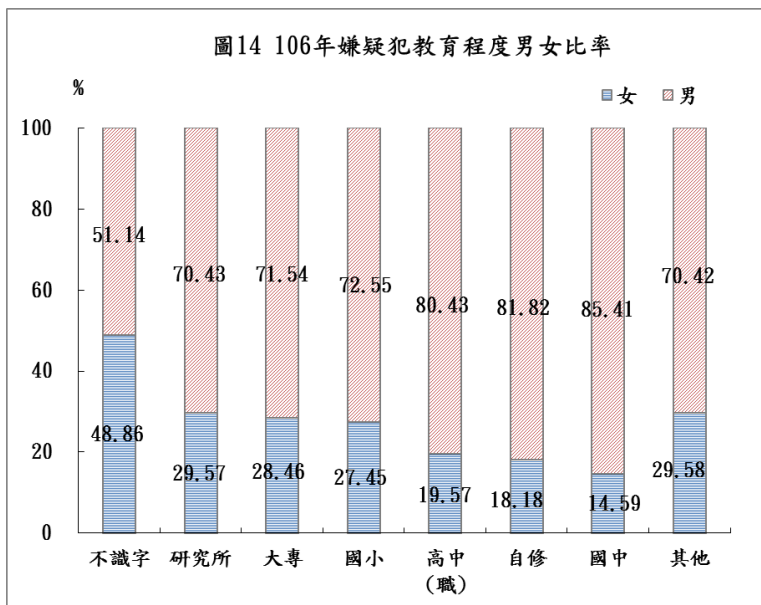


(三) 圖 13 為近 5 年女性嫌疑犯主要職業人數變化情形，「無職業」人數仍占最高，且在 106 年呈現上升趨勢，值得有關單位省思。



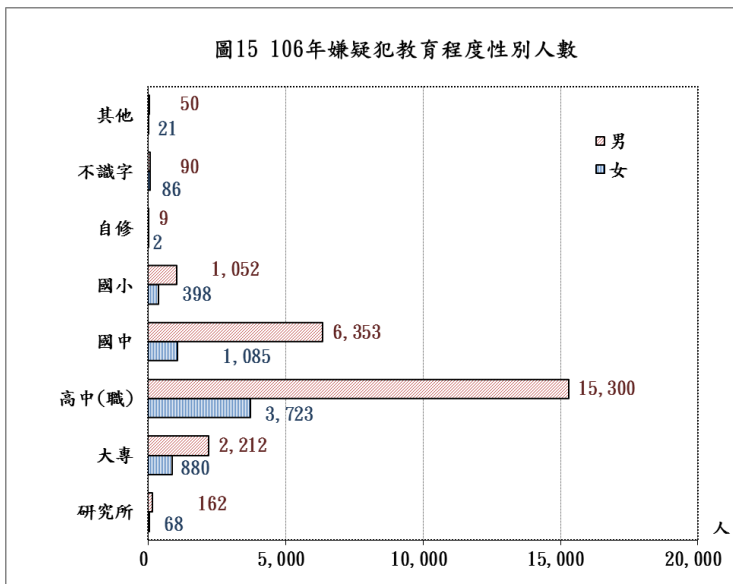
七、106 年嫌疑犯教育程度別

(一) 各級教育程度男女比率中，「不識字」的女性嫌疑犯占 48.86%最高，「研究所」占 29.57%次之，「大專」28.46%第三。

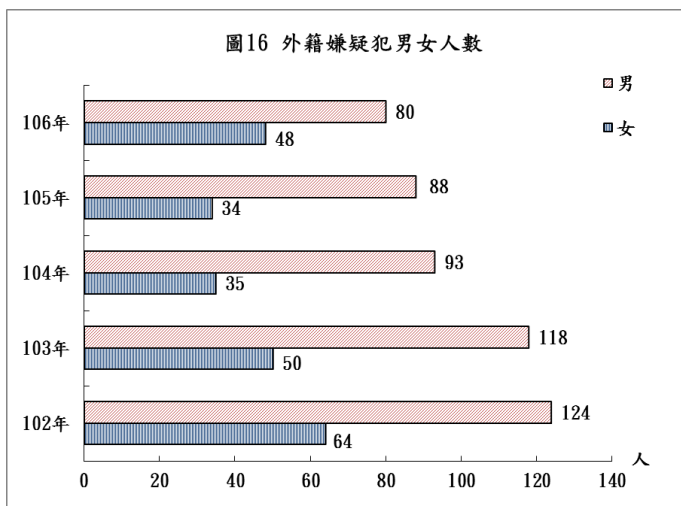


2018 高雄市警政性別圖像

- (二) 106 年女性嫌疑犯按教育程度結構觀察，以高中(職)3,723 人最多(占 59.44%)，國中 1,085 人(占 17.32%)次之；男性嫌疑犯以高中(職)15,300 人最多(占 60.65%)，國中 6,353 人(占 25.18%)次之。
- (三) 高中(職)嫌疑犯 106 年為 19,023 人，較 102 年增加 86 人(女性增加 290 人、男性減少 204 人)，增幅為 0.45%(女性增加 8.45%、男性減少 1.32%)。



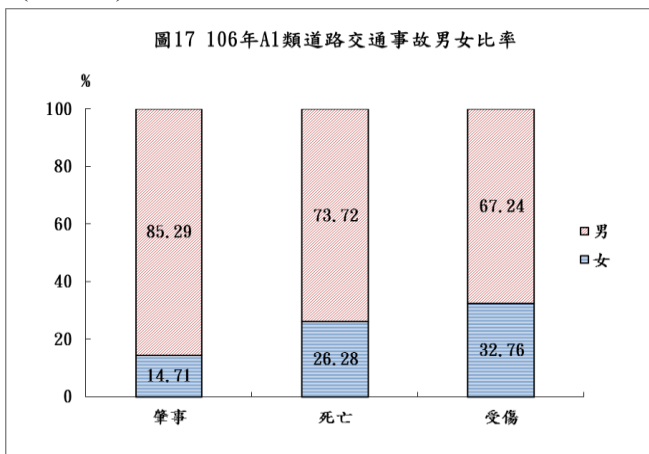
- 八、外籍嫌疑犯人數：106 年共計 128 人(女性 48 人、男性 80 人)，女性較 102 年減少 16 人(-25.00%)，而男性則較 102 年減少 44 人(-35.48%)，近五年的男性人數皆高過女性。



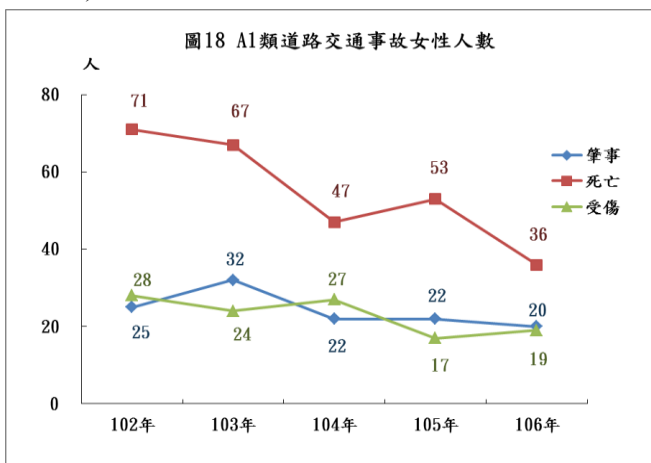
2018 高雄市警政性別圖像

道路交通

- 一、106 年 A1 類道路交通事故肇事人數 136 人(女性 22 人占 14.71%，男性 116 人占 85.29%)，較 102 年減少 85 人(-38.46%)，其中女性減少 5 人(-20.00%)，男性減少 80 人(-40.82%)。
- 二、106 年 A1 類道路交通事故死亡人數 137 人(女性 36 人占 26.28%，男性 101 人占 73.72%)，較 102 年減少 91 人(-39.91%)，女性減少 35 人(-49.30%)，男性減少 56 人(-35.67%)。
- 三、106 年 A1 類道路交通事故受傷人數 58 人(女性 19 人占 32.76%，男性 39 人占 67.24%)，較 102 年減少 19 人(-24.68%)。其中女性減少 9 人(-32.14%)，男性減少 10 人(-20.41%)。



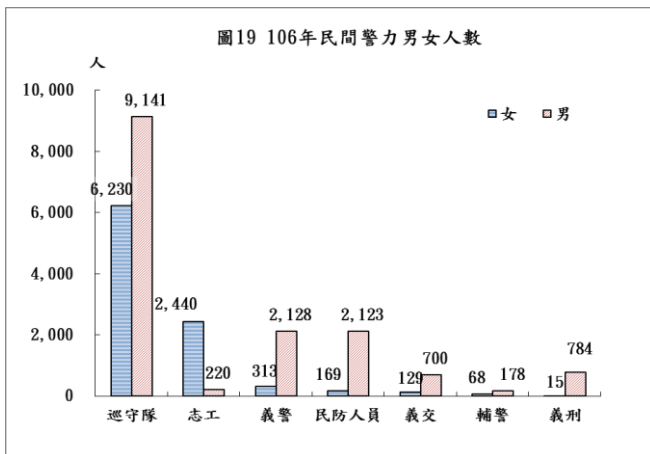
- 四、近 5 年女性 A1 類道路交通事故肇事人數由 102 年 25 人減少至 106 年 20 人(-20.00%)，死亡人數由 71 人減少至 36 人(-49.30%)，受傷人數由 28 人減少至 19 人(-32.14%)。



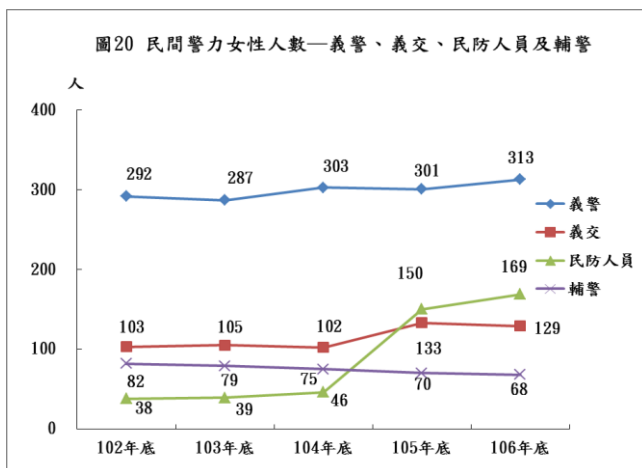
2018 高雄市警政性別圖像

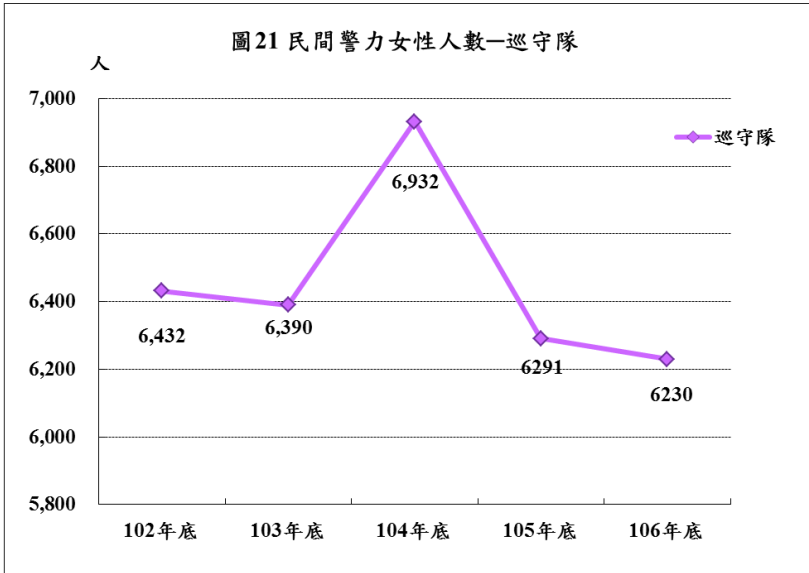
社會參與

- 一、民間警力包括義警、巡守隊、民防人員、義刑、義交、志工及輔警，106 年民間警力共計 24,638 人(女性 9,364 人、男性 15,274 人)，女性占 38.01%，男性占 61.99%。
- 二、各項女性之民間警力以巡守隊 6,230 人最多(占 66.53%)，志工 2,440 人(占 26.06%)次之；男性以巡守隊 9,141 人(占 59.85%)最多，其次為義警 2,128 人(占 13.93%)。

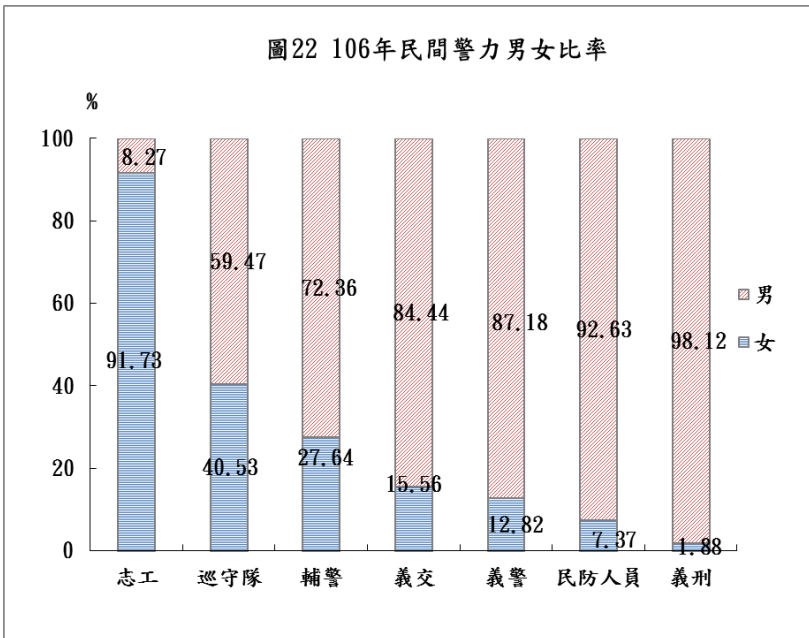


- 三、女性民間警力中，義警人數自 102 年 292 人上升至 106 年 313 人(+7.19%)，巡守隊人數自 102 年 6,432 人下降至 106 年 6,230 人(-3.14%)，民防人員數自 102 年 38 人上升至 106 年 169 人(+344.74%)，義刑人數自 102 年 3 人上升至 106 年 15 人(+400.00%)，義交人數自 102 年 103 人上升至 106 年 129 人(+25.24%)，志工人數自 102 年 2,566 人下降至 106 年 2,440 人(-4.91%)，輔警人數自 102 年 82 人下降至 106 年 68 人(-17.07%)。女性民防人員自 105 年起大幅提升，主要係因女性參與民防人員意願提升。





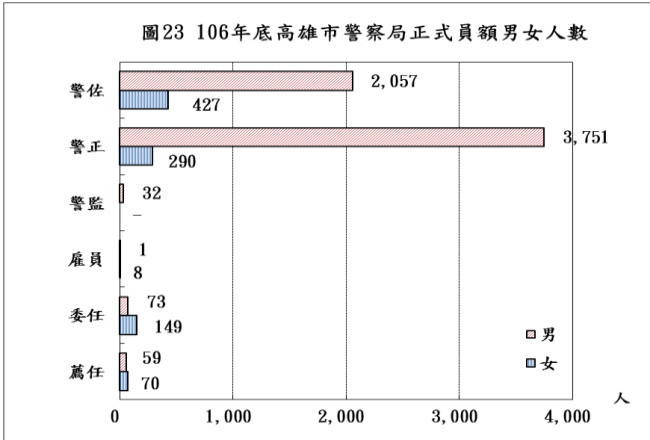
四、106 年底各項民間警力男女比率中，志工女性比率占 91.73%最高，巡守隊 40.53% 次之；而民防人員及義刑則僅占 7.37%及 1.88%。



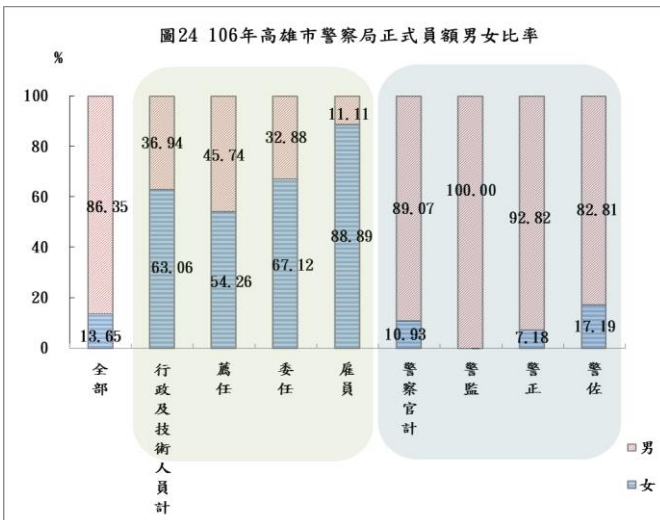
2018 高雄市警政性別圖像

警察局正式員額

- 一、本市警察局 106 年底正式員額計 6,917 人(女性 944 人、男性 5,973 人)，較 102 年底增加 175 人(+2.60%)，其中一般行政及技術人員計 360 人(女性 227 人、男性 133 人)，警察官計 6,557 人(女性 717 人、男性 5,840 人)。
- 二、性別人數：一般行政及技術人員中，薦任 129 人(女性 70 人、男性 59 人)、委任 222 人(女性 149 人、男性 73 人)、雇員 9 人(女性 8 人、男性 1 人)；警察官中警監 32 人全為男性，警正 4,041 人(女性 290 人、男性 3,751 人)、警佐 2,484 人(女性 427 人、男性 2,057 人)。

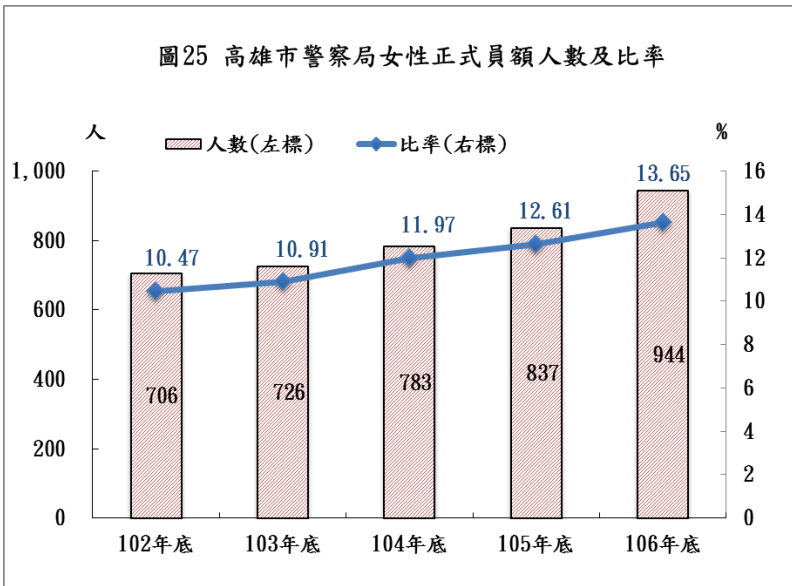


- 三、男女比率：本市警察局 106 年底正式員額中，女性占 13.65%，其中一般行政及技術人員有 63.06%為女性、警察官有 10.93%為女性；一般行政及技術人員中薦任女性占 54.26%、委任女性占 67.12%、雇員女性占 88.89%；警察官中女性之警正占 7.18%、警佐占 17.19%。



2018 高雄市警政性別圖像

四、女性人數及比率：本市警察局女性之正式員額人數由 102 年底 706 人成長至 106 年底 944 人，增加 33.71%；比率由 102 年底 10.47% 成長至 106 年底 13.65%，增加 3.18 個百分點。



附 錄

高雄市按性別分類之主要警政統計指標

編號	項目	102年		103年	
		女性	男性	女性	男性
101	高雄市現住人口數 —警察轄區別	1,393,982	1,385,895	1,395,994	1,382,998
	新興分局	41,985	39,223	41,682	38,684
	鹽埕分局	12,955	12,892	12,737	12,663
	左營分局	100,174	95,262	100,770	94,873
	鼓山分局	83,445	80,697	83,738	80,887
	苓雅分局	91,656	86,060	90,807	85,047
	三民一分局	41,838	41,242	41,504	40,819
	三民二分局	136,971	128,437	137,256	128,040
	前鎮分局	98,525	96,310	98,195	95,757
	小港分局	78,182	77,933	78,278	77,893
	楠梓分局	89,767	87,812	90,334	88,198
	鳳山分局	178,525	174,049	179,594	174,499
	仁武分局	97,975	102,713	98,992	103,382
	林園分局	87,991	92,894	88,571	93,096
	岡山分局	115,649	120,142	115,860	119,872
	湖內分局	73,205	77,429	73,169	77,230
	旗山分局	54,233	60,380	53,685	59,802
	六龜分局	10,906	12,420	10,822	12,256
102	外僑居留人數	25,418	17,650	30,571	22,862
103	外籍嫌疑犯人數	64	124	50	118
201	全般刑案嫌疑犯人數 —刑案類別	5,769	25,192	6,209	26,746
	竊盜	848	3,210	919	4,154
	賭博	351	870	454	1,003
	毒品	765	4,048	633	3,530
	詐欺背信	589	1,238	731	1,647
	公共危險	720	7,258	670	8,062
	暴力犯罪	21	316	14	224
	故意殺人	13	121	5	81
	強制性交	-	22	-	30
	重大恐嚇取財	-	-	-	-
	擄人勒贖	-	-	-	-
	強盜	-	69	3	36
	搶奪	8	103	6	77
	重傷害	-	1	-	-

單位：人

104年		105年		106年	
女性	男性	女性	男性	女性	男性
1,397,929	1,380,989	1,400,328	1,379,043	1,401,397	1,375,515
41,090	38,253	40,804	37,778	40,677	37,467
12,574	12,458	12,444	12,215	12,224	11,995
101,379	94,865	101,978	94,958	102,269	94,803
84,360	81,313	85,231	81,766	85,979	82,043
90,191	84,324	89,464	83,431	88,658	82,375
40,991	40,250	40,564	39,706	40,088	39,167
137,115	127,813	137,173	127,445	137,077	126,911
97,693	94,900	97,179	94,083	96,563	93,276
78,414	77,842	78,936	78,087	79,248	78,227
91,271	88,660	92,336	89,509	93,510	90,241
181,170	175,150	182,119	175,649	183,010	176,110
100,060	104,246	101,123	104,946	101,978	105,541
88,991	93,073	89,278	93,181	89,543	92,844
115,831	119,673	115,728	119,169	115,613	118,696
73,057	76,934	72,986	76,742	72,587	76,283
53,040	59,192	52,386	58,513	51,854	57,744
10,702	12,043	10,599	11,865	10,519	11,792
32,089	24,169	34,309	25,563	35,927	27,762
35	93	34	88	48	80
5,703	24,092	5,470	23,255	6,263	25,228
761	3,639	716	3,170	786	2,902
491	897	305	551	316	642
829	4,928	977	5,781	929	5,902
852	1,785	789	1,934	1,229	2,564
449	5,143	447	4,365	587	5,156
9	204	15	217	13	235
3	70	4	59	9	87
2	19	-	33	-	25
-	-	-	-	-	-
-	-	-	-	-	-
2	48	5	43	1	57
2	65	6	80	2	54
-	2	-	2	1	12

高雄市按性別分類之主要警政統計指標

編號	項目	102年		103年	
		女性	男性	女性	男性
202	兒童嫌疑犯人數 —刑案類別	5	37	11	55
	竊盜	3	24	7	42
	賭博	-	-	-	-
	毒品	-	-	-	-
	暴力犯罪	-	-	-	1
	故意殺人	-	-	-	-
	強制性交	-	-	-	1
	重大恐嚇取財	-	-	-	-
	擄人勒贖	-	-	-	-
	強盜	-	-	-	-
	搶奪	-	-	-	-
	重傷害	-	-	-	-
203	少年嫌疑犯人數 —刑案類別	203	1,248	223	977
	竊盜	47	338	55	302
	賭博	-	1	-	6
	毒品	19	111	23	77
	詐欺背信	25	31	33	49
	公共危險	14	103	12	84
	妨害風化	-	4	-	2
	妨害婚姻及家庭	-	4	3	4
	暴力犯罪	4	46	1	10
	故意殺人	4	16	1	2
	強制性交	-	6	-	5
	重大恐嚇取財	-	-	-	-
	擄人勒贖	-	-	-	-
	強盜	-	10	-	1
	搶奪	-	14	-	2
重傷害	-	-	-	-	

單位：人

104年		105年		106年	
女性	男性	女性	男性	女性	男性
10	30	7	42	11	31
6	17	6	25	9	15
-	-	-	-	-	-
-	-	-	-	-	-
-	2	-	1	-	-
-	-	-	-	-	-
-	-	-	1	-	-
-	-	-	-	-	-
-	-	-	-	-	-
-	-	-	-	-	-
-	2	-	-	-	-
-	-	-	-	-	-
195	1,056	171	973	155	1,046
43	300	17	244	19	194
-	30	-	19	1	18
28	112	40	115	18	111
19	57	24	70	36	146
17	121	22	115	8	148
-	-	-	-	-	-
-	1	-	3	1	1
1	7	-	19	-	14
-	2	-	11	-	1
-	3	-	1	-	5
-	-	-	-	-	-
-	-	-	-	-	-
-	2	-	5	-	-
1	-	-	2	-	8
-	-	-	-	-	-

高雄市按性別分類之主要警政統計指標

編號	項目	102年		103年	
		女性	男性	女性	男性
204	青年嫌疑犯人數 — 刑案類別	677	2,586	645	2,453
	竊盜	71	300	66	335
	賭博	13	52	5	47
	毒品	154	432	90	397
	暴力犯罪	1	80	-	36
	故意殺人	1	39	-	13
	強制性交	-	4	-	9
	重大恐嚇取財	-	-	-	-
	擄人勒贖	-	-	-	-
	強盜	-	21	-	10
	搶奪	-	16	-	4
重傷害	-	-	-	-	
205	成年嫌疑犯人數 — 刑案類別	4,884	21,321	5,330	23,261
	竊盜	727	2,548	791	3,475
	賭博	338	817	449	950
	毒品	592	3,505	520	3,056
	暴力犯罪	16	190	13	177
	故意殺人	8	66	4	66
	強制性交	-	12	-	15
	重大恐嚇取財	-	-	-	-
	擄人勒贖	-	-	-	-
	強盜	-	38	3	25
	搶奪	8	73	6	71
重傷害	-	1	-	-	

單位：人

104年		105年		106年	
女性	男性	女性	男性	女性	男性
666	2,797	633	2,933	717	3,104
63	248	40	204	43	207
10	32	10	45	6	49
155	646	130	775	90	654
1	38	2	36	4	54
1	16	-	15	1	25
-	7	-	9	-	5
-	-	-	-	-	-
-	-	-	-	-	-
-	7	2	9	1	15
-	7	-	3	1	3
-	1	-	-	1	6
4,832	20,209	4,659	19,307	5,380	21,047
649	3,074	653	2,697	715	2,486
481	835	295	487	309	575
646	4,170	807	4,891	821	5,137
7	157	13	161	9	167
2	52	4	33	8	61
2	9	-	22	-	15
-	-	-	-	-	-
-	-	-	-	-	-
2	39	3	29	-	42
1	56	6	75	1	43
-	1	-	2	-	6

高雄市按性別分類之主要警政統計指標

編號	項目	102 年		103 年	
		女性	男性	女性	男性
206	全般刑案嫌疑犯人數—職業別	5,769	25,192	6,209	26,746
	民意代表、主管及經理人員	93	350	107	438
	專業人員	113	263	157	295
	技術員及助理專業人員	147	373	166	423
	事務支援人員	20	33	39	32
	服務(不含保安)工作人員	1,405	3,210	1,535	3,405
	銷售及展示工作人員	204	448	186	421
	農林漁牧業生產人員	55	753	52	644
	保安服務工作人員(含軍人)	3	345	12	357
	技藝(技術)有關工作人員	126	2,160	173	2,381
	駕駛及移運設備操作人員	16	880	17	875
	駕駛及移運操作除外之機械設備操作及組裝人員	1	68	6	124
	基層技術工及勞力工	637	7,255	589	7,507
	學生	290	1,343	325	1,154
	無職	2,189	6,149	2,366	7,340
其他(含不詳)	470	1,562	479	1,350	
207	全般刑案嫌疑犯人數—教育程度別	5,769	25,192	6,209	26,746
	研究所	31	113	36	143
	大專	698	2,054	842	2,202
	高中(職)	3,433	15,504	3,401	15,019
	國中	1,043	5,962	1,233	7,544
	國小	430	1,305	484	1,567
	自修	5	3	6	3
	不識字	90	92	160	109
	其他(含不詳)	39	159	47	159

單位：人

104 年		105 年		106年	
女性	男性	女性	男性	女性	男性
5,703	24,092	5,470	23,255	6,263	25,228
70	294	46	204	35	139
172	308	180	291	178	308
142	395	158	436	202	529
36	26	23	18	27	29
1,577	3,312	1,516	3,254	1,938	3,819
155	389	107	331	75	326
57	679	54	732	76	833
16	367	20	390	18	437
133	1,801	211	2,100	191	2,604
18	766	19	775	10	768
6	101	16	88	23	146
535	7,578	475	6,733	565	7,514
299	1,172	266	1,011	288	1,032
2,033	5,445	1,948	5,206	2,304	5,550
454	1,459	431	1,686	333	1,194
5,703	24,092	5,470	23,255	6,263	25,228
45	129	57	149	68	162
841	2,078	779	1,938	880	2,212
3,385	15,106	3,242	14,493	3,723	15,300
920	5,396	969	5,528	1,085	6,353
369	1,218	323	989	398	1,052
-	5	2	3	2	9
106	72	75	77	86	90
37	88	23	78	21	50

高雄市按性別分類之主要警政統計指標

編號	項目	102年		103年	
		女性	男性	女性	男性
208	少年兒童嫌疑犯人數—年齡別	208	1,285	234	1,032
	未滿10歲	1	10	2	6
	10歲	-	14	4	19
	11歲	4	13	5	30
	12歲	9	76	12	63
	13歲	27	139	34	110
	14歲	32	198	30	188
	15歲	37	200	36	163
	16歲	45	303	53	186
	17歲至未滿18歲	53	332	58	267
209	少年兒童嫌疑犯人數—職業別	208	1,285	234	1,032
	民意代表、主管及經理人員	-	-	-	-
	專業人員	1	-	-	-
	技術員及助理專業人員	-	1	-	-
	事務支援人員	-	-	1	-
	服務(不含保安)工作人員	18	62	11	34
	銷售及展示工作人員	-	4	3	4
	農林漁牧業生產人員	-	3	-	-
	保安服務工作人員(含軍人)	-	2	-	4
	技藝(技術)有關工作人員	1	27	2	22
	駕駛及移運設備操作人員	-	2	-	1
	駕駛及移運操作除外之機械設備操作及組裝人員	-	-	-	2
	基層技術工及勞力工	7	91	4	58
	學生	146	900	167	748
	無職	34	166	42	142
其他(含不詳)	1	27	4	17	

單位：人

104年		105年		106年	
女性	男性	女性	男性	女性	男性
205	1,086	178	1,015	166	1,077
1	6	2	8	5	9
5	15	3	10	3	9
4	9	2	24	3	13
16	47	4	40	5	44
18	98	9	80	12	72
32	159	21	143	19	111
32	210	35	187	28	192
45	242	45	264	38	281
52	300	57	259	53	346
205	1,086	178	1,015	166	1,077
-	-	-	-	-	-
-	1	1	-	-	-
-	2	1	-	-	-
-	-	-	-	-	-
17	55	19	48	18	73
2	11	2	4	2	3
-	1	-	2	-	6
-	1	-	1	-	1
-	24	2	29	-	34
-	2	-	1	-	2
-	1	-	2	-	3
3	84	4	96	1	104
154	741	106	677	115	652
26	138	40	126	28	184
3	25	3	29	2	15

高雄市按性別分類之主要警政統計指標

編號	項目	102年		103年	
		女性	男性	女性	男性
210	少年兒童嫌疑犯人數—教育程度別	208	1,285	234	1,032
	大專	10	31	6	16
	高中	92	563	114	405
	國中	102	632	100	533
	小學	4	55	14	77
	識字	-	4	-	1
	不識字(含不詳)	-	-	-	-

單位：人

104年		105年		106年	
女性	男性	女性	男性	女性	男性
205	1,068	178	1,015	166	1,077
10	13	3	25	4	13
91	537	88	441	94	554
91	487	77	493	56	478
12	47	7	54	11	32
-	-	-	-	-	-
1	2	1	-	1	-

高雄市按性別分類之主要警政統計指標

編號	項目	102年		103年	
		女性	男性	女性	男性
211	全般刑案被害人數	12,524	16,219	12,073	15,400
212	搶奪案被害人數	136	23	99	15
213	暴力犯罪被害人數	190	138	163	95
214	妨害風化案 被害人數	15	3	10	4
215	妨害風化罪 嫌疑犯人數	201	389	175	362
216	妨害婚姻及家庭案 被害人數	44	24	49	29
217	妨害婚姻及家庭罪 嫌疑犯人數	36	55	41	60
218	警察局性侵害案 被害人數	285	19	279	36
219	警察局違反保護令罪 嫌疑犯人數	27	281	19	255
220	警察局違反家庭暴力罪 嫌疑犯人數	103	363	96	300
221	警察局查獲兒童及少年 性交易人數	72	1	76	6
301	A1類道路交通事故 肇事人數	25	196	32	190
302	A1類道路交通事故 死亡人數	71	157	67	159
303	A1類道路交通事故 受傷人數	28	49	24	65

說明：A1類係指造成人員當場或24小時內死亡之交通事故。

單位：人

104年		105年		106年	
女性	男性	女性	男性	女性	男性
10,850	13,178	10,594	12,295	11,697	13,660
74	11	72	19	55	15
135	71	121	82	110	108
6	1	9	1	19	2
142	285	91	211	64	243
36	24	33	27	31	24
30	40	35	44	32	30
297	23	315	18	300	23
24	239	32	283	28	378
99	302	76	248	104	379
105	5	109	2	91	4
22	151	22	138	20	116
47	128	53	111	36	101
27	43	17	49	19	39

高雄市按性別分類之主要警政統計指標

編號	項目	102年		103年	
		女性	男性	女性	男性
401	民間警力人數	9,516	15,989	9,353	15,935
	義警人數	292	2,169	287	2,132
	巡守隊人數	6,432	9,514	6,390	9,453
	民防人員數	38	2,357	39	2,246
	義刑人數	3	796	12	787
	義交人數	103	709	105	776
	志工人數	2,566	209	2,441	329
	輔警人數	82	235	79	212
501	警察局現有正式員額—年齡別	706	6,036	726	5,928
	20-24歲	25	208	41	335
	25-29歲	95	182	102	211
	30-34歲	176	356	190	378
	35-39歲	65	447	66	471
	40-44歲	86	1,593	83	1,600
	45-49歲	100	2,016	101	1,998
	50-54歲	98	926	87	676
	55-59歲	40	234	41	204
	60-64歲	19	66	15	49
65歲以上	2	8	-	6	
502	警察局現有正式員額—學歷別	706	6,036	726	5,928
	博士	-	7	-	8
	碩士	75	290	87	294
	大學	352	1,318	384	1,316
	專科	209	2,205	190	2,305
	高中	70	2,216	62	2,002
	國中及其他	-	-	3	3

單位：人

104年		105年		106年	
女性	男性	女性	男性	女性	男性
9,987	15,260	9,434	15,458	9,364	15,274
303	2,077	301	2,170	313	2,128
6,932	9,066	6,291	9,249	6,230	9,141
46	2,195	150	2,169	169	2,123
12	787	15	784	15	784
102	734	133	704	129	700
2,517	199	2,474	197	2,440	220
75	202	70	185	68	178
783	5,760	837	5,803	944	5,973
61	413	73	337	78	466
100	242	111	321	168	386
226	379	221	319	201	443
83	419	120	580	179	618
77	1,327	74	947	68	954
109	2,080	105	1,968	106	1,943
73	643	70	934	69	821
40	207	43	303	54	265
13	47	19	81	21	74
1	3	1	13	-	3
783	5,760	837	5,803	944	5,973
-	7	-	9	1	8
92	304	93	321	103	342
440	1,414	506	1,513	571	1,597
199	2,300	201	3,902	218	2,557
47	1,732	36	57	49	1,462
5	3	1	1	2	7

高雄市按性別分類之主要警政統計指標

編號	項目	102年		103年	
		女性	男性	女性	男性
503	警察局現有正式員額 —職等別	706	6,036	726	5,928
	行政及技術人員合計	227	125	217	128
	簡任	-	-	-	-
	薦任	74	52	67	56
	委任	137	72	135	71
	雇員	16	1	15	1
	警察官合計	479	5,911	509	5,800
	警監	-	31	-	31
	警正	283	4,216	284	4,047
	警佐	194	1,546	225	1,627
	警佐待遇	2	118	-	95

單位：人


104年		105年		106年	
女性	男性	女性	男性	女性	男性
783	5,760	837	5,803	944	5,973
214	122	208	141	227	133
-	-	-	-	-	-
71	57	73	59	70	59
133	64	127	81	149	73
10	1	8	1	8	1
569	5,638	629	5,662	717	5,840
-	32	-	31	-	32
277	3,864	286	3,739	290	3,751
292	1,656	343	1,813	427	1,978
-	86	-	79	-	79

高雄市按性別分類之主要警政統計指標

編號	項目	102年		103年	
		女性	男性	女性	男性
601	義勇人員福利互助會委員人數	4	6	4	6
602	義勇人員福利互助案件審理行政人員人數	5	11	5	11
603	義勇人員福利互助案件申請人數	120	550	116	498
604	義勇人員福利互助案件申請人比率(%)	17.91	82.09	18.89	81.11
605	義勇人員福利互助案件親屬申請人數	41	7	29	8
606	獎勵及補償民眾拘捕人犯人數	2	8	-	12
607	受處理無名屍體人數	2	6	-	9
608	易銷贓場所負責人	1,357	2,185	1,382	2,243
609	公私立醫療機構醫師舉報可疑傷病患通報案件數	-	-	-	-

單位：人

104年		105年		106年	
女性	男性	女性	男性	女性	男性
4	6	3	6	4	6
6	13	6	13	7	13
113	488	119	505	96	528
18.80	81.20	19.07	80.93	15.38	84.62
22	14	19	8	33	5
-	-	-	-	-	-
-	9	-	5	1	2
1,385	2,407	1,273	2,266	1,341	2,415
-	-	-	-	-	4





高雄市政府警察局

高雄市前金區中正四路 260 號

電話:(07)2120800 轉 2245、2247~2248

<http://www.kmph.gov.tw>