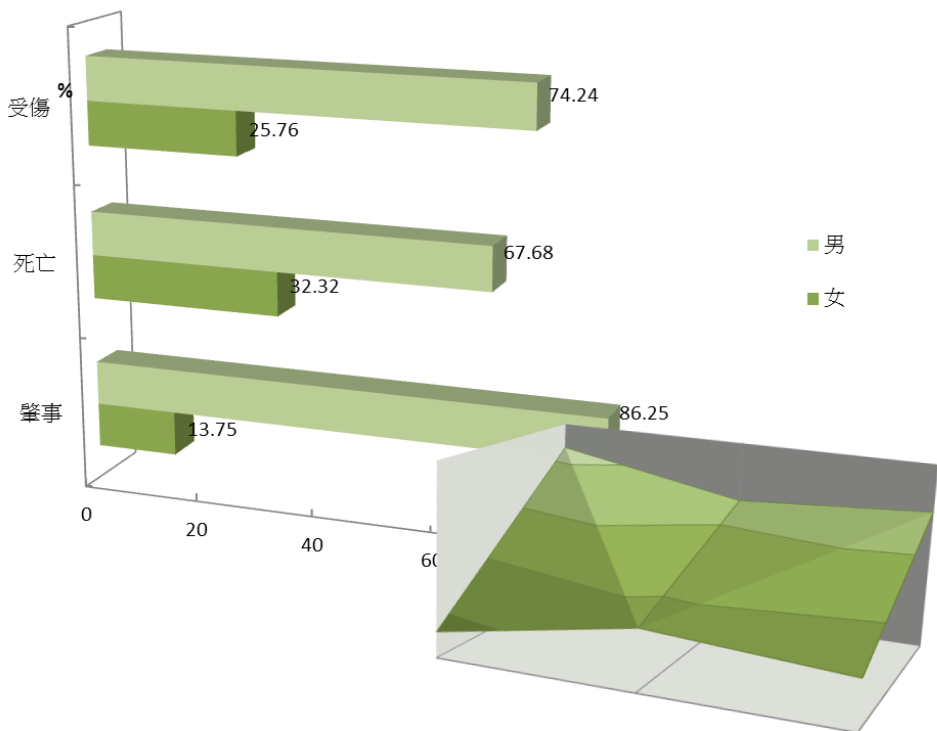




# 2017 高雄市 警政性別圖像



高雄市政府警察局編製

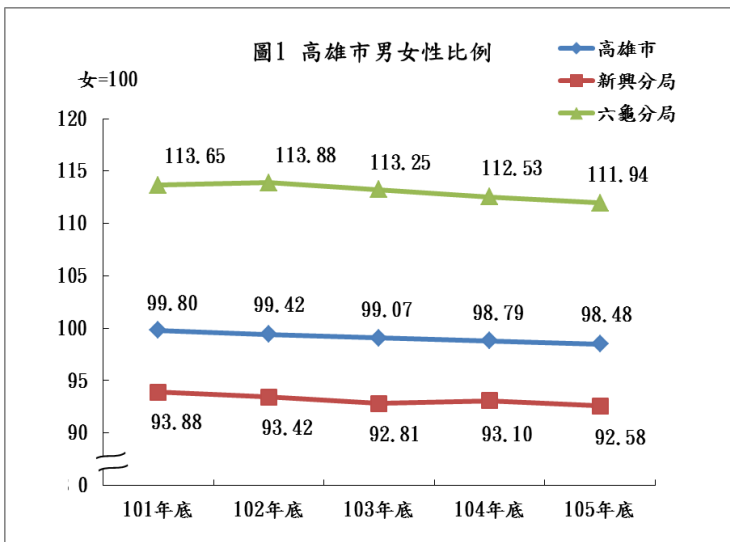
中華民國 106 年 9 月出版



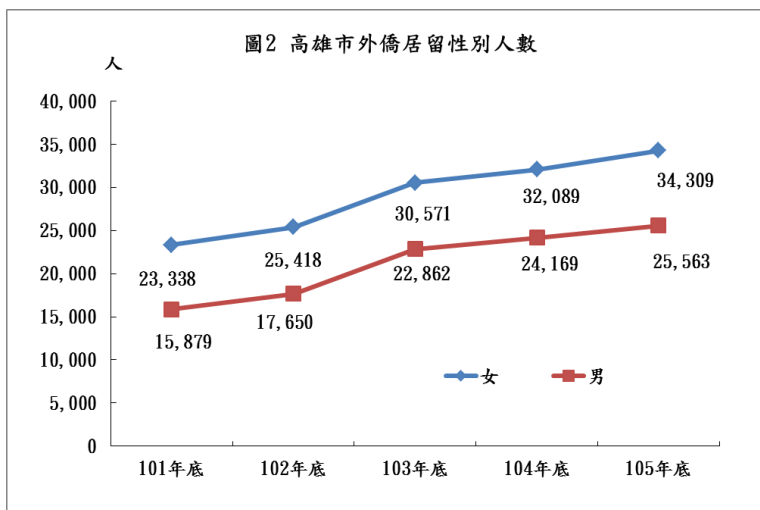
## 2017 高雄市警政性別圖像

### 人口特性

一、 性比例：截至 105 年 12 月底，高雄市總人口數計 277 萬 9,371 人，女性為 140 萬 328 人(占 50.38%，年增率 1.72%)，男性為 137 萬 9,043 人(占 49.62%，年增率-1.41%)。105 年底高雄市性比例為 98.48，顯示女性人口比較多。其中性比例以六龜分局 111.94 最高，新興分局 92.58 最低。圖 1 顯示近 5 年來性比例趨勢。



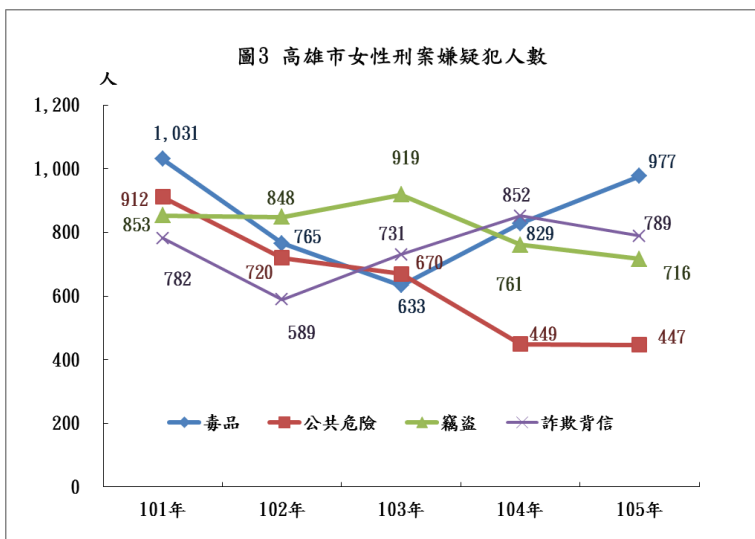
二、 外僑居留人數：105 年底居留高雄市外籍人士計 5 萬 9,872 人，其中女性 3 萬 4,309 人(占 57.30%)，較 101 年底成長 47.01%，男性 2 萬 5,563 人(占 42.70%)，較 101 年底成長 60.99 %。105 年底外僑性比例僅有 74.51。



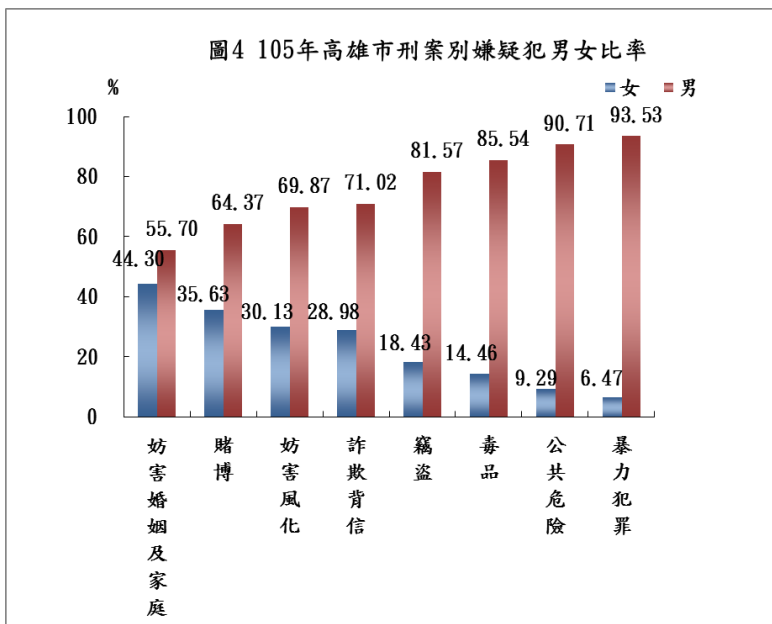
## 2017 高雄市警政性別圖像

### 社會安全

一、105 年刑案類別中，女性嫌疑犯人數前三名分別為毒品、詐欺背信及竊盜，觀察歷年資料可發現，過去占女性嫌疑犯人數較高的公共危險案件已經逐年下降。而毒品原在 103 年已降到最低，卻在 105 年成為女性嫌疑犯人數中最高的案類。

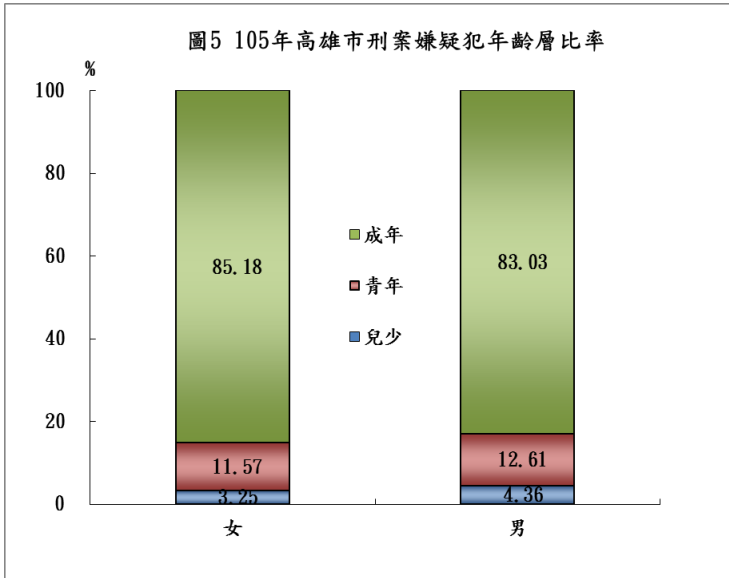


二、105 年刑案別嫌疑犯人數男女比率中，女性以妨害婚姻及家庭 44.30%最高，賭博 35.63%次之，妨害風化 30.13%第三，詐欺背信 28.98%為第四。

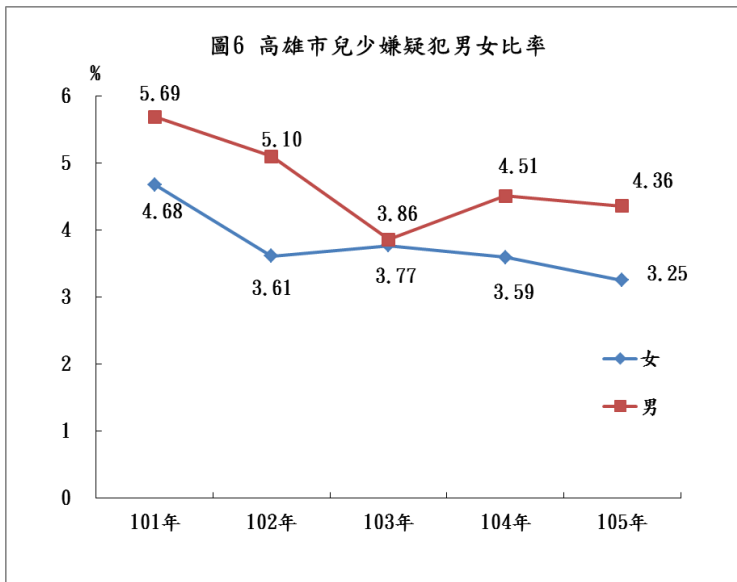


## 2017 高雄市警政性別圖像

三、105年之嫌疑犯年齡層比率：女性按年齡層觀察，成年嫌疑犯比重為85.18%、青年嫌疑犯占11.57%、兒少嫌疑犯占3.25%；男性則分別為83.03%、12.61%及4.36%。各年齡層之男女比率差異不大。

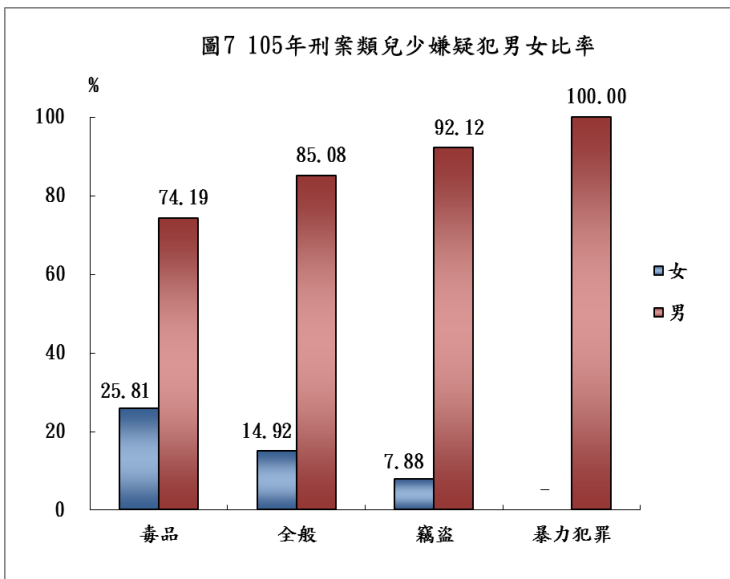


四、兒少嫌疑犯比率：105年女性兒少嫌疑犯占女性總嫌疑犯比率為3.25%，男性為4.36%；女性比率與101年相比減少1.43個百分點，男性則減少1.33個百分點。

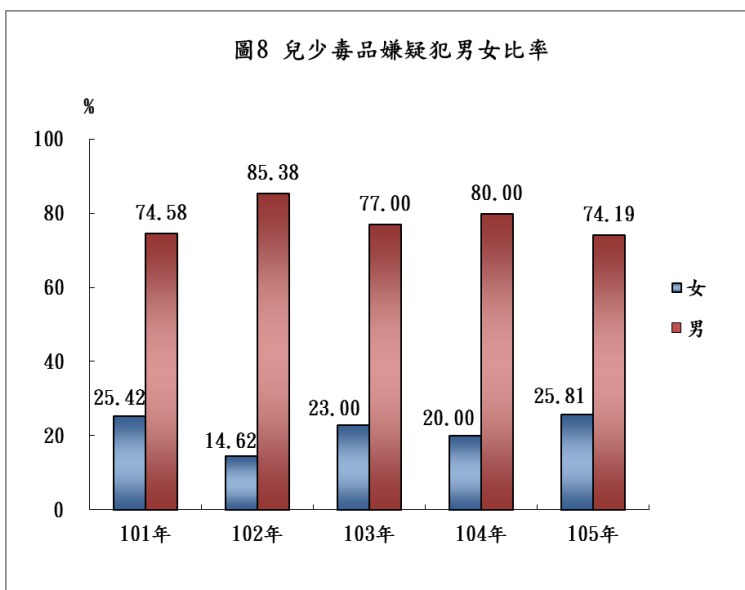


五、105 年刑案類別兒少嫌疑犯

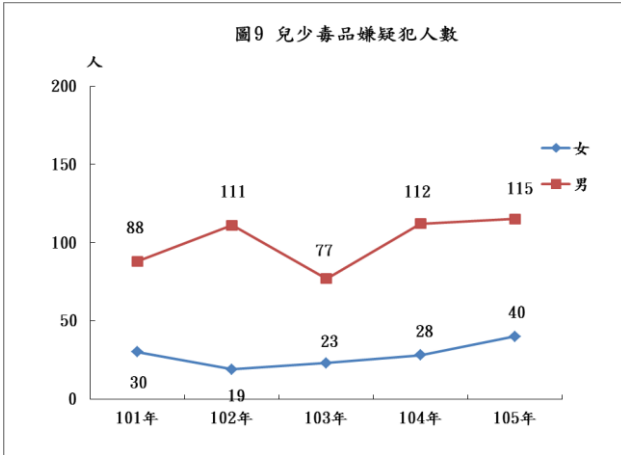
(一)兒少刑案別男女比率：女性兒少嫌疑犯案件類別中，毒品、全般刑案、竊盜分別占 25.81%、14.92%及 7.88%，而暴力犯罪則無女性兒少嫌疑犯。



(二)毒品嫌疑犯人數男女比率：原兒少毒品嫌疑犯男女比率差距有擴大趨勢(101 年 49.16 個百分點至 104 年達 60.00 個百分點)，但 105 年男女比率差距又縮小，主要係因女性兒少毒品嫌疑犯人數增加。

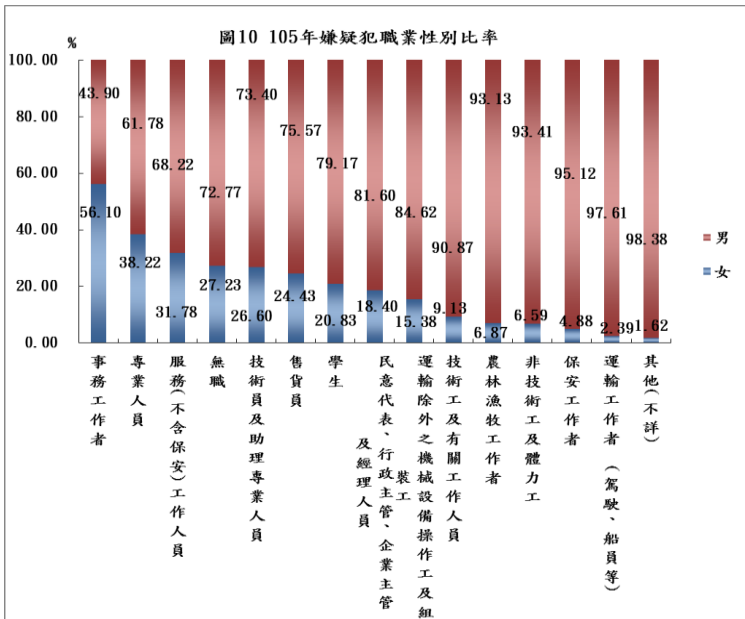


(三)兒少毒品嫌疑犯人數：105 年兒少毒品嫌疑犯人數男性為 115 人，較 104 年增加 3 人(+2.68%)，較 101 年增加 27 人(+30.68%)；女性為 40 人，較 104 年增加 12 人(+42.86%)，但較 101 年增加 10 人(+33.33%)。兒少毒品嫌疑犯女性人數自 102 年起逐漸增加。



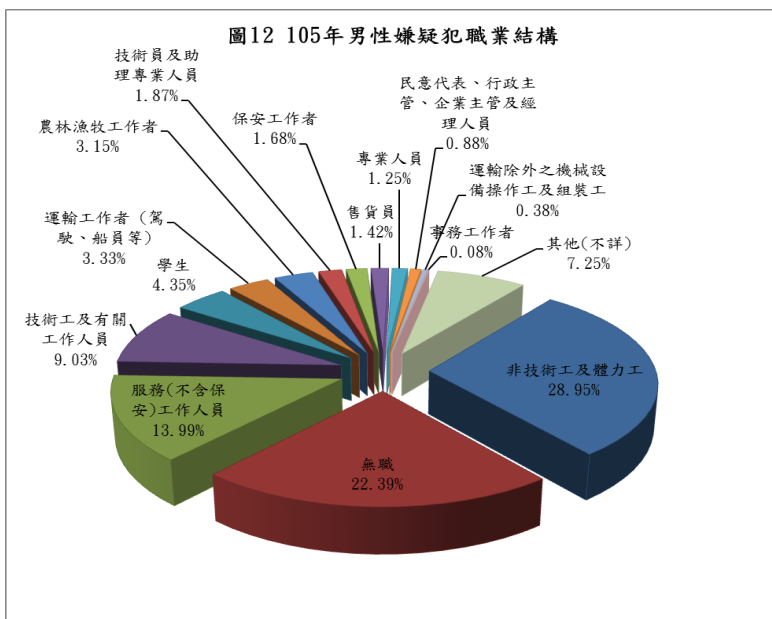
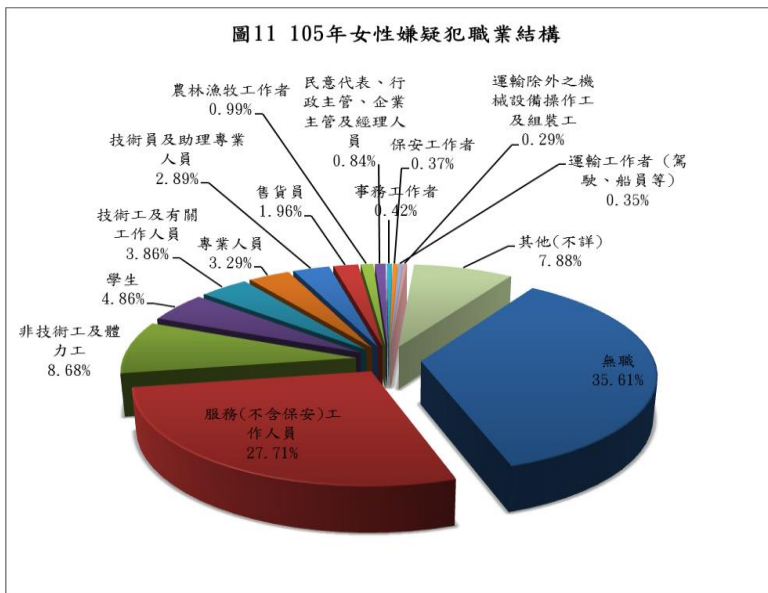
#### 六、105 年嫌疑犯職業別

(一)男女比率：105 年嫌疑犯中「事務工作者」以女性占 56.10%最高，其次依序為「專業人員」占 38.22%，「服務(不含保安)工作人員」占 31.78%；比率較低為「運輸工作者(駕駛、船員等)」及「保安工作者」，分別為 2.39%及 4.88%。



## 2017 高雄市警政性別圖像

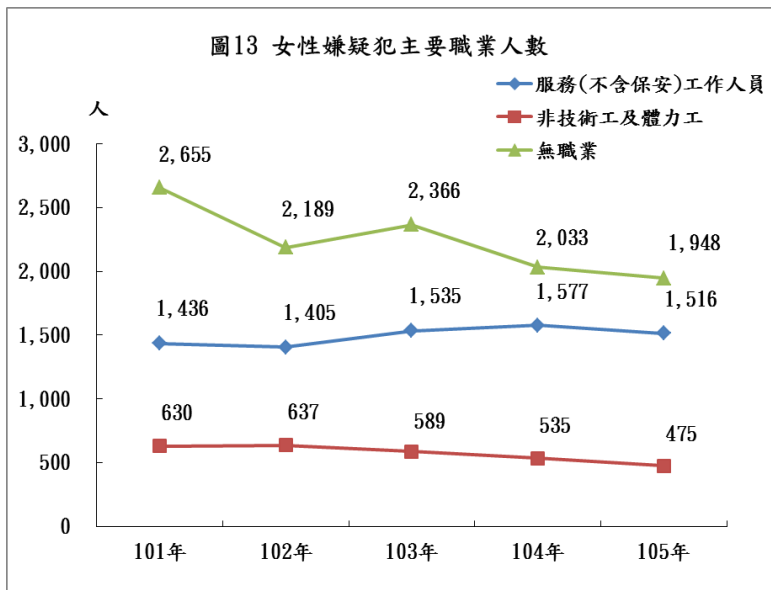
(二)兩性嫌疑犯職業別比率：105 年女性嫌疑犯按職業別觀察，以「無職業」1,948 人(占女性嫌疑犯人數 35.61%)最多，其次為「服務(不含保安)工作人員」1,516 人(占 27.71%)及「非技術及體力工」475 人(占 8.68%)；男性嫌疑犯以「非技術工及體力工」6,733 人(占男性嫌疑犯人數 28.95%)最多，其次為「無職業」5,206 人(占 22.39%)及「服務(不含保安)工作人員」3,254 人(占 13.99%)。





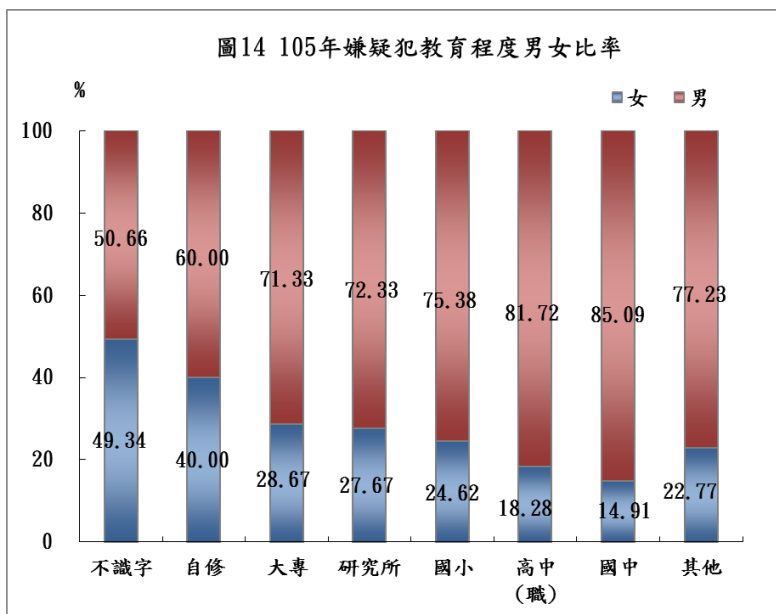
## 2017 高雄市警政性別圖像

(三) 圖 13 為近 5 年女性嫌疑犯主要職業人數變化情形,「無職業」人數近年雖略有下降但仍占最高,值得有關單位省思。



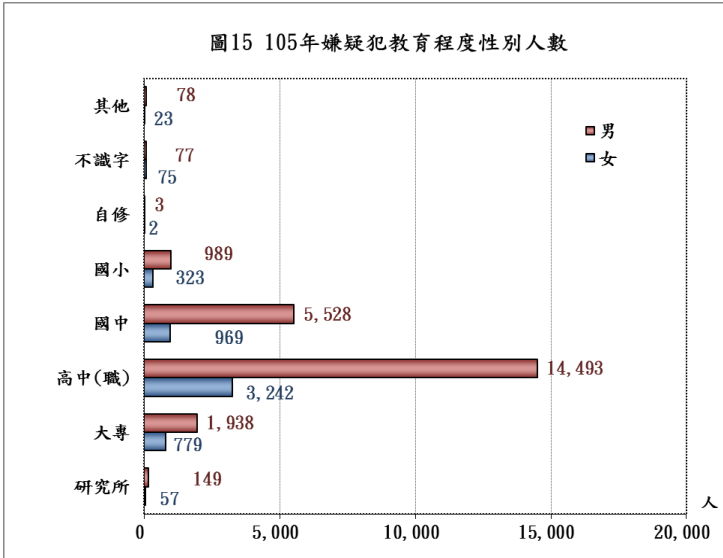
七、105 年嫌疑犯教育程度別

(一) 各級教育程度男女比率中,「不識字」的女性嫌疑犯占 49.34%最高,「自修」占 40.00%次之,「大專」28.67%第三。

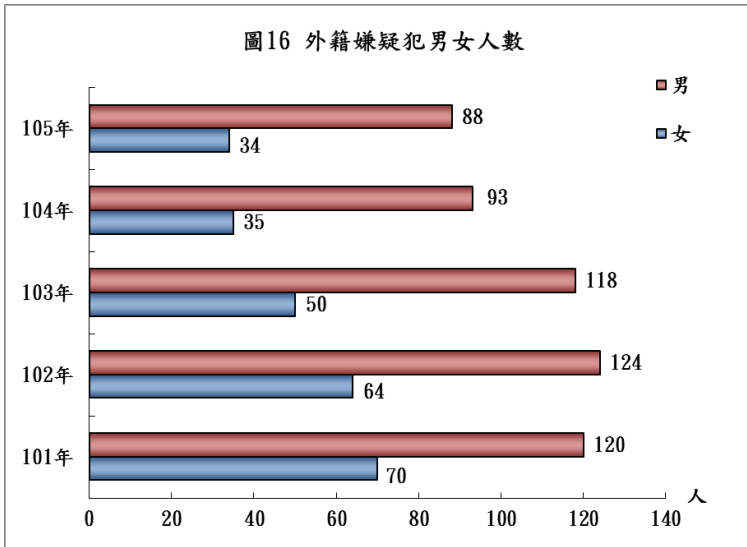


## 2017 高雄市警政性別圖像

- (二) 105年女性嫌疑犯按教育程度結構觀察，以高中(職)3,242人最多(占59.27%)，國中969人(占17.71%)次之；男性嫌疑犯以高中(職)14,493人最多(占62.32%)，國中5,528人(占23.77%)次之。
- (三) 高中(職)嫌疑犯105年為17,735人，較101年減少3,661人(女性減少706人、男性減少2,955人)，減幅為17.11%(女性減少17.88%、男性減少16.94%)。



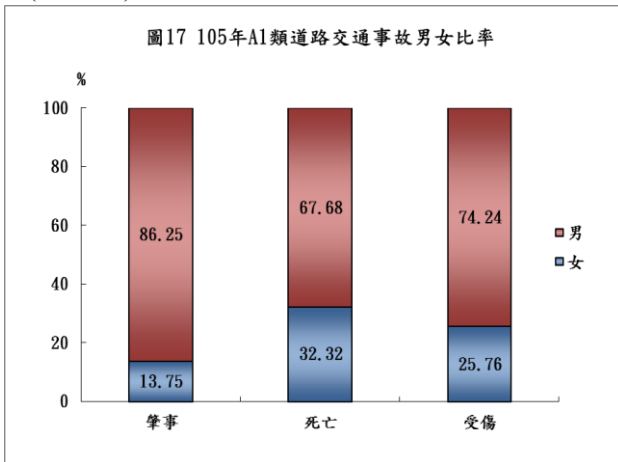
八、外籍嫌疑犯人數：105年共計122人(女性34人、男性88人)，女性較101年減少36人(-51.43%)，而男性則較101年減少32人(-26.67%)，近五年的男性人數皆高過女性。



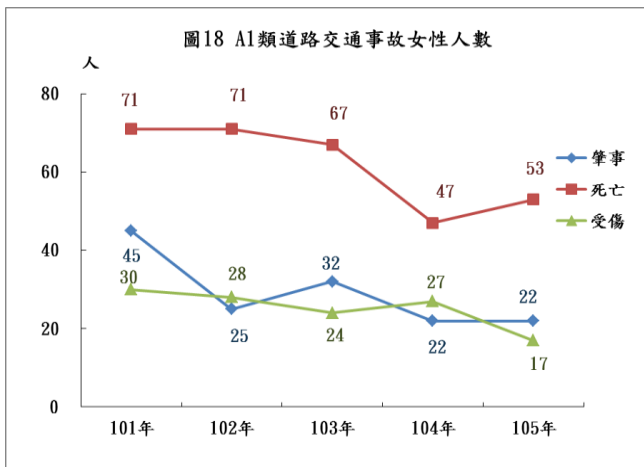
## 2017 高雄市警政性別圖像

### 道路交通

- 一、105 年 A1 類道路交通事故肇事人數 160 人(女性 22 人占 13.75%，男性 138 人占 86.25%)，較 101 年減少 86 人(-34.96%)，其中女性減少 23 人(-51.11%)，男性減少 63 人(-31.34%)。
- 二、105 年 A1 類道路交通事故死亡人數 164 人(女性 53 人占 32.32%，男性 111 人占 67.68%)，較 101 年減少 87 人(-34.66%)，女性減少 18 人(-25.35%)，男性減少 69 人(-38.33%)。
- 三、105 年 A1 類道路交通事故受傷人數 66 人(女性 17 人占 25.76%，男性 49 人占 74.24%)，較 101 年減少 34 人(-34.00%)。其中女性減少 13 人(-43.33%)，男性減少 21 人(-30.00%)。



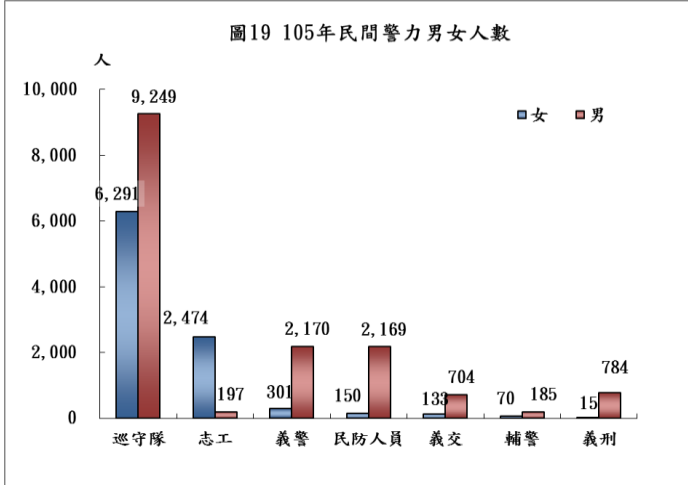
- 四、近 5 年女性 A1 類道路交通事故肇事人數由 101 年 45 人減少至 105 年 22 人(-51.11%)，死亡人數由 71 人減少至 53 人(-25.35%)，受傷人數由 30 人減少至 17 人(-43.33%)。



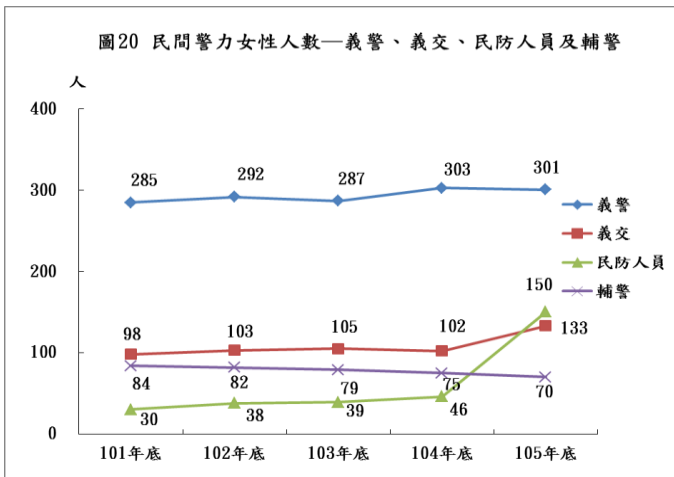
## 2017 高雄市警政性別圖像

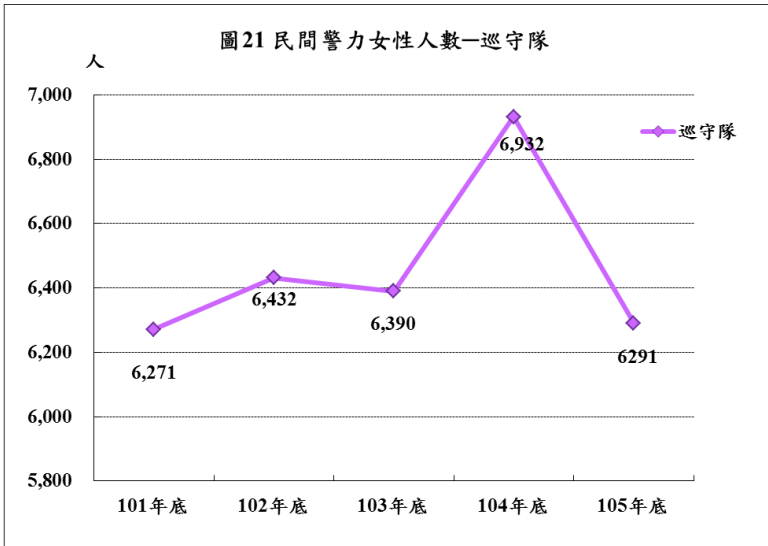
### 社會參與

- 一、民間警力包括義警、巡守隊、民防人員、義交、義交、志工及輔警，105 年民間警力共計 24,892 人(女性 9,434 人、男性 15,458 人)，女性占 37.90%，男性占 62.10%。
- 二、各項女性之民間警力以巡守隊 6,291 人最多(占 66.68%)，志工 2,474 人(占 26.22%)次之；男性以巡守隊 9,249 人(占 59.83%)最多，其次為義警 2,170 人(占 14.04%)。

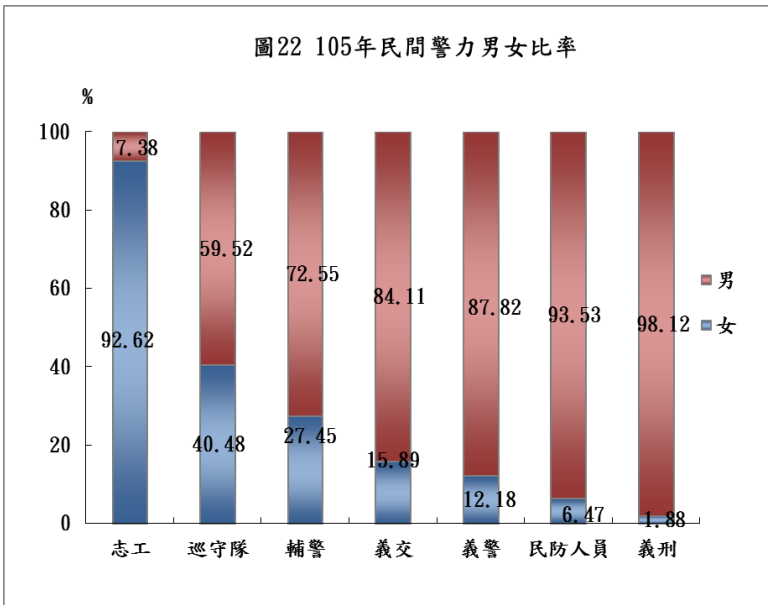


- 三、女性民間警力中，義警人數自 101 年 285 人上升至 105 年 301 人(+5.61%)，巡守隊人數自 101 年 6,271 人上升至 105 年 6,291 人(+0.32%)，民防人員數自 101 年 30 人上升至 105 年 150 人(+400.00%)，義交人數自 101 年 98 人上升至 105 年 133 人(+35.71%)，志工人數自 101 年 2,500 人下降至 105 年 2,474 人(-1.04%)，輔警人數自 101 年 84 人下降至 105 年 70 人(-16.67%)。女性民防人員在 105 年大幅提升，主要係因女性參與民防人員意願提升。





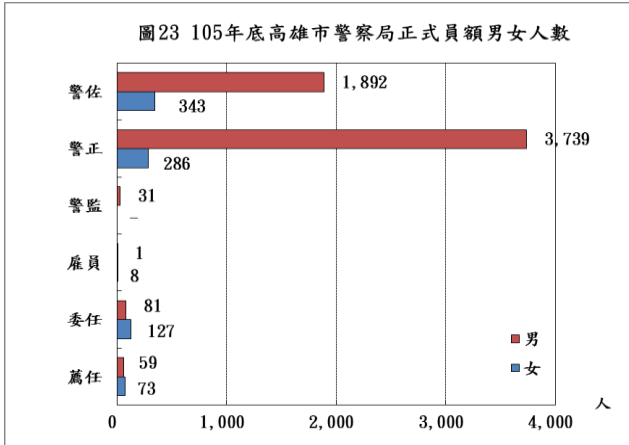
四、105年底各項民間警力中，志工女性比率占 92.62%最高，巡守隊 40.48%次之；而民防人員及義刑女性僅占 6.47%及 1.88%。



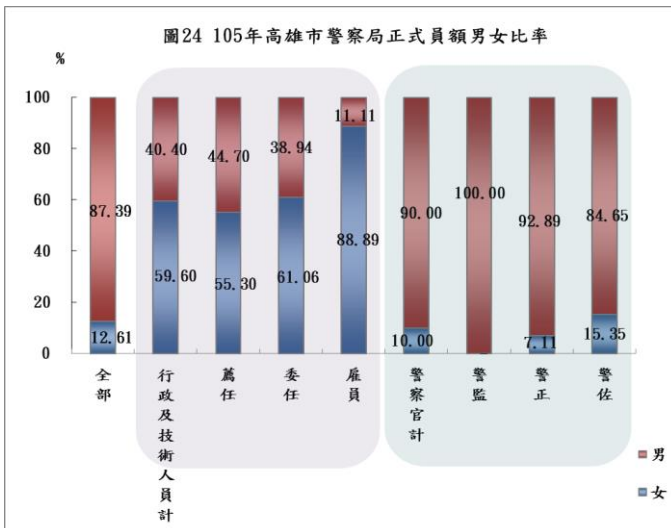
## 2017 高雄市警政性別圖像

### 警察局正式員額

- 一、本市警察局 105 年底正式員額計 6,640 人(女性 837 人、男性 5,803 人)，較 101 年底減少 209 人(-3.05%)，其中一般行政及技術人員計 349 人(女性 208 人、男性 141 人)，警察官計 6,291 人(女性 629 人、男性 5,662 人)。
- 二、性別人數：一般行政及技術人員中，薦任 132 人(女性 73 人、男性 59 人)、委任 208 人(女性 127 人、男性 81 人)、雇員 9 人(女性 8 人、男性 1 人)；警察官中警監 31 人全為男性，警正 4,025 人(女性 286 人、男性 3,739 人)、警佐 2,235 人(女性 343 人、男性 1,892 人)。

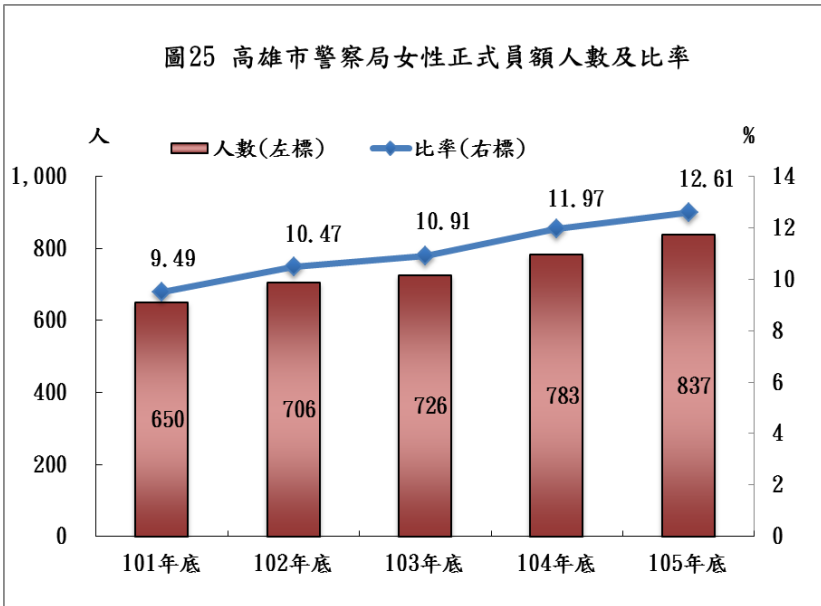


- 三、男女比率：本市警察局 105 年底正式員額中，女性占 12.61%，其中一般行政及技術人員有 59.60%為女性、警察官有 10.00%為女性；一般行政及技術人員中薦任女性占 55.30%、委任女性占 61.06%、雇員女性占 88.89%；警察官中警正女性比率 7.11%、警佐 15.35%。



## 2017 高雄市警政性別圖像

四、女性人數及比率：本市警察局女性之正式員額人數由 101 年底 650 人成長至 105 年底 837 人，增加 28.77%；比率由 101 年底 9.49% 成長至 105 年底 12.61%，增加 3.12 個百分點。







# 附 錄

## 高雄市按性別分類之主要警政統計指標

編號	項目	101年		102年	
		女性	男性	女性	男性
101	高雄市現住人口數 —警察轄區別	1,390,728	1,387,931	1,393,982	1,385,895
	新興分局	42,293	39,706	41,985	39,223
	鹽埕分局	13,140	13,082	12,955	12,892
	左營分局	99,621	95,194	100,174	95,262
	鼓山分局	82,916	80,516	83,445	80,697
	苓雅分局	92,439	87,073	91,656	86,060
	三民一分局	42,216	41,683	41,838	41,242
	三民二分局	137,018	128,793	136,971	128,437
	前鎮分局	99,025	97,221	98,525	96,310
	小港分局	77,845	77,934	78,182	77,933
	楠梓分局	88,738	87,060	89,767	87,812
	鳳山分局	176,609	173,207	178,525	174,049
	仁武分局	96,607	101,655	97,975	102,713
	林園分局	87,370	92,793	87,991	92,894
	岡山分局	115,611	120,467	115,649	120,142
	湖內分局	73,374	77,775	73,205	77,429
	旗山分局	54,780	61,127	54,233	60,380
	六龜分局	11,126	12,645	10,906	12,420
102	外僑居留人數	23,338	15,879	25,418	17,650
103	外籍嫌疑犯人數	70	120	64	124
201	全般刑案嫌疑犯人數 —刑案類別	6,624	28,737	5,769	25,192
	竊盜	853	3,719	848	3,210
	賭博	301	812	351	870
	毒品	1,031	5,162	765	4,048
	詐欺背信	782	1,603	589	1,238
	公共危險	912	8,261	720	7,258
	暴力犯罪	21	398	21	316
	故意殺人	4	119	13	121
	強制性交	1	93	-	22
	重大恐嚇取財	-	-	-	-
	擄人勒贖	-	-	-	-
	強盜	11	84	-	69
	搶奪	5	93	8	103
	重傷害	-	9	-	1

單位：人

103 年		104 年		105 年	
女性	男性	女性	男性	女性	男性
1,395,994	1,382,998	1,397,929	1,380,989	1,400,328	1,379,043
41,682	38,684	41,090	38,253	40,804	37,778
12,737	12,663	12,574	12,458	12,444	12,215
100,770	94,873	101,379	94,865	101,978	94,958
83,738	80,887	84,360	81,313	85,231	81,766
90,807	85,047	90,191	84,324	89,464	83,431
41,504	40,819	40,991	40,250	40,564	39,706
137,256	128,040	137,115	127,813	137,173	127,445
98,195	95,757	97,693	94,900	97,179	94,083
78,278	77,893	78,414	77,842	78,936	78,087
90,334	88,198	91,271	88,660	92,336	89,509
179,594	174,499	181,170	175,150	182,119	175,649
98,992	103,382	100,060	104,246	101,123	104,946
88,571	93,096	88,991	93,073	89,278	93,181
115,860	119,872	115,831	119,673	115,728	119,169
73,169	77,230	73,057	76,934	72,986	76,742
53,685	59,802	53,040	59,192	52,386	58,513
10,822	12,256	10,702	12,043	10,599	11,865
30,571	22,862	32,089	24,169	34,309	25,563
50	118	35	93	34	88
6,209	26,746	5,703	24,092	5,470	23,255
919	4,154	761	3,639	716	3,170
454	1,003	491	897	305	551
633	3,530	829	4,928	977	5,781
731	1,647	852	1,785	789	1,934
670	8,062	449	5,143	447	4,365
14	224	9	204	15	217
5	81	3	70	4	59
-	30	2	19	-	33
-	-	-	-	-	-
-	-	-	-	-	-
3	36	2	48	5	43
6	77	2	65	6	80
-	-	-	2	-	2

高雄市按性別分類之主要警政統計指標

編號	項目	101 年		102 年	
		女性	男性	女性	男性
202	兒童嫌疑犯人數 —刑案類別	4	62	5	37
	竊盜	3	35	3	24
	賭博	-	-	-	-
	毒品	-	-	-	-
	暴力犯罪	-	3	-	-
	故意殺人	-	-	-	-
	強制性交	-	3	-	-
	重大恐嚇取財	-	-	-	-
	擄人勒贖	-	-	-	-
	強盜	-	-	-	-
	搶奪	-	-	-	-
	重傷害	-	-	-	-
203	少年嫌疑犯人數 —刑案類別	306	1,573	203	1,248
	竊盜	81	416	47	338
	賭博	-	12	-	1
	毒品	30	88	19	111
	詐欺背信	25	50	25	31
	公共危險	32	162	14	103
	妨害風化	-	3	-	4
	妨害婚姻及家庭	-	8	-	4
	暴力犯罪	1	61	4	46
	故意殺人	-	20	4	16
	強制性交	1	33	-	6
	重大恐嚇取財	-	-	-	-
	擄人勒贖	-	-	-	-
	強盜	-	6	-	10
搶奪	-	1	-	14	
重傷害	-	1	-	-	

單位：人

103 年		104 年		105年	
女性	男性	女性	男性	女性	男性
11	55	10	30	7	42
7	42	6	17	6	25
-	-	-	-	-	-
-	-	-	-	-	-
-	1	-	2	-	1
-	-	-	-	-	-
-	1	-	-	-	1
-	-	-	-	-	-
-	-	-	-	-	-
-	-	-	-	-	-
-	-	-	2	-	-
-	-	-	-	-	-
223	977	195	1,056	171	973
55	302	43	300	17	244
-	6	-	30	-	19
23	77	28	112	40	115
33	49	19	57	24	70
12	84	17	121	22	115
-	2	-	-	-	-
3	4	-	1	-	3
1	10	1	7	-	19
1	2	-	2	-	11
-	5	-	3	-	1
-	-	-	-	-	-
-	-	-	-	-	-
-	1	-	2	-	5
-	2	1	-	-	2
-	-	-	-	-	-

高雄市按性別分類之主要警政統計指標

編號	項目	101 年		102 年	
		女性	男性	女性	男性
204	青年嫌疑犯人數 — 刑案類別	927	2,810	677	2,586
	竊盜	81	326	71	300
	賭博	9	34	13	52
	毒品	236	533	154	432
	暴力犯罪	4	89	1	80
	故意殺人	1	38	1	39
	強制性交	-	25	-	4
	重大恐嚇取財	-	-	-	-
	擄人勒贖	-	-	-	-
	強盜	2	15	-	21
	搶奪	1	11	-	16
	重傷害	-	-	-	-
205	成年嫌疑犯人數 — 刑案類別	5,387	24,292	4,884	21,321
	竊盜	688	2,942	727	2,548
	賭博	292	766	338	817
	毒品	765	4,541	592	3,505
	暴力犯罪	16	245	16	190
	故意殺人	3	61	8	66
	強制性交	-	32	-	12
	重大恐嚇取財	-	-	-	-
	擄人勒贖	-	-	-	-
	強盜	9	63	-	38
	搶奪	4	81	8	73
	重傷害	-	8	-	1

單位：人

103 年		104 年		105 年	
女性	男性	女性	男性	女性	男性
645	2,453	666	2,797	633	2,933
66	335	63	248	40	204
5	47	10	32	10	45
90	397	155	646	130	775
-	36	1	38	2	36
-	13	1	16	-	15
-	9	-	7	-	9
-	-	-	-	-	-
-	-	-	-	-	-
-	10	-	7	2	9
-	4	-	7	-	3
-	-	-	1	-	-
5,330	23,261	4,832	20,209	4,659	19,307
791	3,475	649	3,074	653	2,697
449	950	481	835	295	487
520	3,056	646	4,170	807	4,891
13	177	7	157	13	161
4	66	2	52	4	33
-	15	2	9	-	22
-	-	-	-	-	-
-	-	-	-	-	-
3	25	2	39	3	29
6	71	1	56	6	75
-	-	-	1	-	2

高雄市按性別分類之主要警政統計指標

編號	項目	101年		102年	
		女性	男性	女性	男性
206	全般刑案嫌疑犯人數 —職業別	6,624	28,737	5,769	25,192
	民意代表、行政主管、 企業主管及經理人員	68	363	93	350
	專業人員	117	192	113	263
	技術員及 助理專業人員	92	343	147	373
	事務工作者	19	12	20	33
	服務(不含保安) 工作人員	1,436	3,815	1,405	3,210
	售貨員	376	983	204	448
	農林漁牧工作者	103	745	55	753
	保安工作者	4	324	3	345
	技術工及有關 工作人員	127	1,192	126	2,160
	運輸工作者 (駕駛、船員等)	14	732	16	880
	運輸除外之機械設備操 作工及組裝工	19	130	1	68
	非技術工及體力工	630	8,532	637	7,255
	學生	411	1,733	290	1,343
	無職	2,655	7,469	2,189	6,149
其他(不詳)	553	2,172	470	1,562	
207	全般刑案嫌疑犯人數 —教育程度別	6,624	28,737	5,769	25,192
	研究所	45	127	31	113
	大專	693	2,113	698	2,054
	高中(職)	3,948	17,448	3,433	15,504
	國中	1,172	6,556	1,043	5,962
	國小	465	1,424	430	1,305
	自修	4	5	5	3
	不識字	119	113	90	92
	其他(含不詳)	178	951	39	159



單位：人

103年		104年		105年	
女性	男性	女性	男性	女性	男性
6,209	26,746	5,703	24,092	5,470	23,255
107	438	70	294	46	204
157	295	172	308	180	291
166	423	142	395	158	436
39	32	36	26	23	18
1,535	3,405	1,577	3,312	1,516	3,254
186	421	155	389	107	331
52	644	57	679	54	732
12	357	16	367	20	390
173	2,381	133	1,801	211	2,100
17	875	18	766	19	775
6	124	6	101	16	88
589	7,507	535	7,578	475	6,733
325	1,154	299	1,172	266	1,011
2,366	7,340	2,033	5,445	1,948	5,206
479	1,350	454	1,459	431	1,686
6,209	26,746	5,703	24,092	5,470	23,255
36	143	45	129	57	149
842	2,202	841	2,078	779	1,938
3,401	15,019	3,385	15,106	3,242	14,493
1,233	7,544	920	5,396	969	5,528
484	1,567	369	1,218	323	989
6	3	-	5	2	3
160	109	106	72	75	77
47	159	37	88	23	78

高雄市按性別分類之主要警政統計指標

編號	項目	101年		102年	
		女性	男性	女性	男性
208	少年兒童嫌疑犯人數— 年齡別	310	1,635	208	1,285
	未滿10歲	1	10	1	10
	10歲	-	18	-	14
	11歲	3	34	4	13
	12歲	24	90	9	76
	13歲	31	223	27	139
	14歲	61	263	32	198
	15歲	48	284	37	200
	16歲	69	332	45	303
	17歲至未滿18歲	73	381	53	332
209	少年兒童嫌疑犯人數— 職業別	310	1,635	208	1,285
	民意代表、行政企業主 管及經理人員	-	-	-	-
	專業人員	-	1	1	-
	技術員及 助理專業人員	-	-	-	1
	事務工作者	-	-	-	-
	服務(不含保安) 工作人員	11	32	18	62
	售貨員	2	7	-	4
	農林漁牧工作者	-	3	-	3
	保安工作者	-	9	-	2
	技術工及有關 工作人員	-	12	1	27
	運輸工作者 (駕駛、船員等)	-	-	-	2
	運輸除外之機械設備操 作工及組裝工	-	-	-	-
	非技術工及體力工	6	99	7	91
	學生	240	1,263	146	900
	無職	41	180	34	166
其他(不詳)	10	29	1	27	

單位：人

103年		104年		105年	
女性	男性	女性	男性	女性	男性
234	1,032	205	1,086	178	1,015
2	6	1	6	2	8
4	19	5	15	3	10
5	30	4	9	2	24
12	63	16	47	4	40
34	110	18	98	9	80
30	188	32	159	21	143
36	163	32	210	35	187
53	186	45	242	45	264
58	267	52	300	57	259
234	1,032	205	1,086	178	1,015
-	-	-	-	-	-
-	-	-	1	1	-
-	-	-	2	1	-
1	-	-	-	-	-
11	34	17	55	19	48
3	4	2	11	2	4
-	-	-	1	-	2
-	4	-	1	-	1
2	22	-	24	2	29
-	1	-	2	-	1
-	2	-	1	-	2
4	58	3	84	4	96
167	748	154	741	106	677
42	142	26	138	40	126
4	17	3	25	3	29

高雄市按性別分類之主要警政統計指標

編號	項目	101年		102年	
		女性	男性	女性	男性
210	少年兒童嫌疑犯人數— 教育程度別	310	1,635	208	1,285
	大專	8	43	10	31
	高中	133	730	92	563
	國中	154	765	102	632
	小學	13	92	4	55
	識字	2	4	-	4
	不識字(含不詳)	-	1	-	-

單位：人

103年		104年		105年	
女性	男性	女性	男性	女性	男性
234	1,032	205	1,068	178	1,015
6	16	10	13	3	25
114	405	91	537	88	441
100	533	91	487	77	493
14	77	12	47	7	54
-	1	-	-	-	-
-	-	1	2	1	-

高雄市按性別分類之主要警政統計指標

編號	項目	101年		102年	
		女性	男性	女性	男性
211	妨害風化案 被害人數	15	-	15	3
212	妨害風化罪 嫌疑犯人數	222	331	201	389
213	妨害婚姻及家庭案 被害人數	40	19	44	24
214	妨害婚姻及家庭罪 嫌疑犯人數	23	48	36	55
215	警察局性侵害案 被害人數	408	15	285	19
216	警察局違反保護令罪 嫌疑犯人數	29	340	27	281
217	警察局違反家庭暴力罪 嫌疑犯人數	128	423	103	363
218	警察局查獲兒童及少年 性交易人數	110	-	72	1
301	A1類道路交通事故 肇事人數	45	201	25	196
302	A1類道路交通事故 死亡人數	71	180	71	157
303	A1類道路交通事故 受傷人數	30	70	28	49

說明：A1類係指造成人員當場或24小時內死亡之交通事故。

單位：人

103 年		104 年		105 年	
女性	男性	女性	男性	女性	男性
10	4	6	1	9	1
175	362	142	285	91	211
49	29	36	24	33	27
41	60	30	40	35	44
279	36	297	23	315	18
19	255	24	239	32	283
96	300	99	302	76	248
76	6	105	5	109	2
32	190	22	151	22	138
67	159	47	128	53	111
24	65	27	43	17	49

高雄市按性別分類之主要警政統計指標

編號	項目	101年		102年	
		女性	男性	女性	男性
401	民間警力人數	9,274	16,191	9,516	15,989
	義警人數	285	2,209	292	2,169
	巡守隊人數	6,271	9,601	6,432	9,514
	民防人員數	30	2,405	38	2,357
	義刑人數	6	793	3	796
	義交人數	98	704	103	709
	志工人數	2,500	235	2,566	209
	輔警人數	84	244	82	235
501	警察局現有正式員額— 年齡別	650	6,199	706	6,036
	20-24歲	14	118	25	208
	25-29歲	99	167	95	182
	30-34歲	136	252	176	356
	35-39歲	53	839	65	447
	40-44歲	101	1,850	86	1,593
	45-49歲	89	1,793	100	2,016
	50-54歲	105	897	98	926
	55-59歲	40	230	40	234
	60-64歲	13	51	19	66
	65歲以上	-	2	2	8
502	警察局現有正式員額— 學歷別	650	6,199	706	6,036
	博士	-	5	-	7
	碩士	64	267	75	290
	大學	342	1,277	352	1,318
	專科	163	2,099	209	2,205
	高中	75	2,544	70	2,216
	國中及其他	6	7	-	-



## 2017 高雄市警政性別圖像

單位：人


103 年		104 年		105 年	
女性	男性	女性	男性	女性	男性
9,353	15,935	9,987	15,260	9,434	15,458
287	2,132	303	2,077	301	2,170
6,390	9,453	6,932	9,066	6,291	9,249
39	2,246	46	2,195	150	2,169
12	787	12	787	15	784
105	776	102	734	133	704
2,441	329	2,517	199	2,474	197
79	212	75	202	70	185
726	5,928	783	5,760	837	5,803
41	335	61	413	73	337
102	211	100	242	111	321
190	378	226	379	221	319
66	471	83	419	120	580
83	1,600	77	1,327	74	947
101	1,998	109	2,080	105	1,968
87	676	73	643	70	934
41	204	40	207	43	303
15	49	13	47	19	81
-	6	1	3	1	13
726	5,928	783	5,760	837	5,803
-	8	-	7	-	9
87	294	92	304	93	321
384	1,316	440	1,414	506	1,513
190	2,305	199	2,300	201	3,902
62	2,002	47	1,732	36	57
3	3	5	3	1	1

高雄市按性別分類之主要警政統計指標

編號	項目	101年		102年	
		女性	男性	女性	男性
503	警察局現有正式員額 一職等別	650	6,199	706	6,036
	行政及技術人員合計	225	132	227	125
	簡任	-	-	-	-
	薦任	71	58	74	52
	委任	136	73	137	72
	雇員	18	1	16	1
	警察官合計	425	6,067	479	5,911
	警監	-	11	-	31
	警正	270	4,327	283	4,216
	警佐	155	1,611	194	1,546
	警佐待遇	-	118	2	118

單位：人

103年		104年		105年	
女性	男性	女性	男性	女性	男性
726	5,928	783	5,760	837	5,803
217	128	214	122	208	141
-	-	-	-	-	-
67	56	71	57	73	59
135	71	133	64	127	81
15	1	10	1	8	1
509	5,800	569	5,638	629	5,662
-	31	-	32	-	31
284	4,047	277	3,864	286	3,739
225	1,627	292	1,656	343	1,813
-	95	-	86	-	79











## 高雄市政府警察局

高雄市前金區中正四路 260 號

電話:(07)2120800 轉 2245、2247~2248

<http://www.kmph.gov.tw>