

102年
高雄市警政性別
統計分析



編製機關：高雄市政府警察局
中華民國 103 年 7 月

目 錄

壹、前言.....	1
貳、人口特性.....	1
參、社會安全.....	2
肆、道路交通.....	11
伍、社會參與.....	13
陸、警察局正式員額.....	15
柒、結論與建議.....	17
捌、參考文獻及資料來源.....	27

102 年高雄市警政性別統計分析

壹、前言

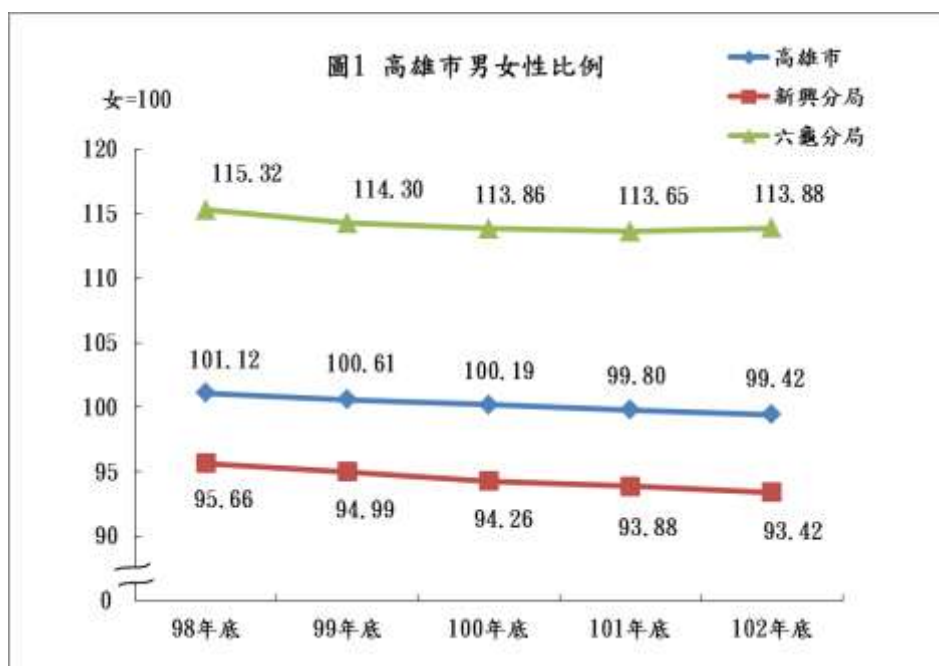
本局依據 99 年 7 月 23 日婦女權益促進委員會第 2 次委員會決議，檢討更具高雄市特色的性別統計指標(本局「警政統計網」陳列 5 大類，27 中類，183 項性別統計指標)，同時依據 100 年 3 月 24 日「行政院及所屬機關暨地方機關推動性別主流化績效優良獎勵計畫會議紀錄」撰寫本篇性別統計分析。

本文主要以 102 年(底)本局各項警政性別統計資料，同時與 98 年作時間數列分析，探討性別人數及性別比率，期能對市府制訂警政性別主流化相關政策及警察局本身業務推展有所助益。

貳、人口特性

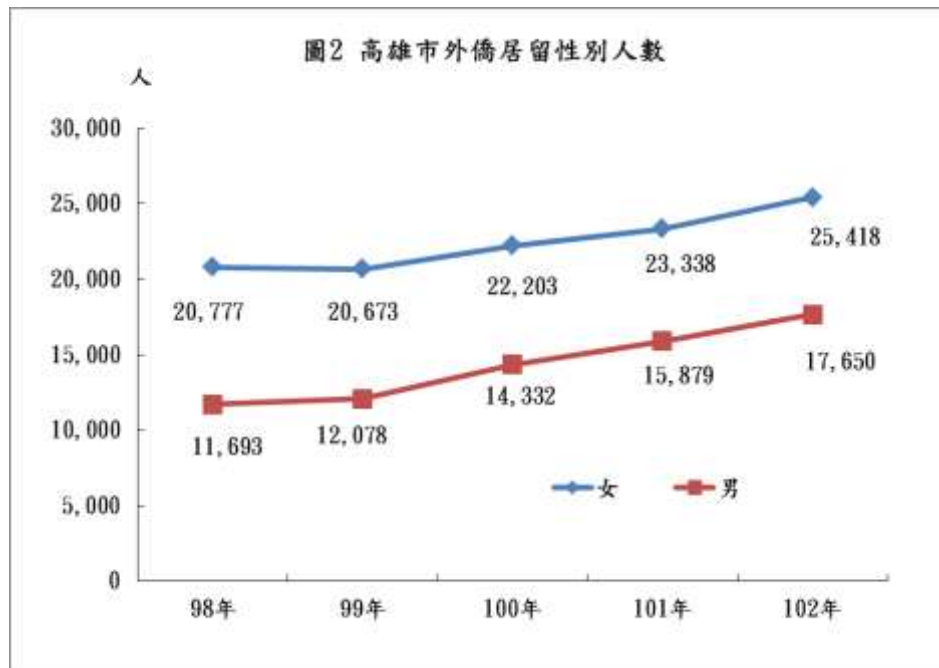
一、性比例：

截至 102 年 12 月底，高雄市總人口數計 277 萬 9,877 人，女性為 139 萬 3,982 人(占 50.15%，年增率 2.34%)，男性為 138 萬 5,895 人(占 49.85%，年增率-1.47%)。102 年底高雄市性比例為 99.42，顯示女性人口數較多。其中性比例以六龜分局 113.88 最高，新興分局 93.42 最低。圖 1 顯示近 5 年來性比例趨勢，逐年降低。



二、外僑居留人數：

102 年底居留高雄市外籍人士計 43,068 人，其中女性 25,418 人（占 59.02%），較 98 年底成長 22.34%，男性 17,650 人（占 40.98%），較 98 年底成長 50.95 %。102 年底外僑性比例僅有 69.44，係因在外籍勞工與外籍配偶中，女性人數皆較男性人數高。（詳圖 2）



參、社會安全

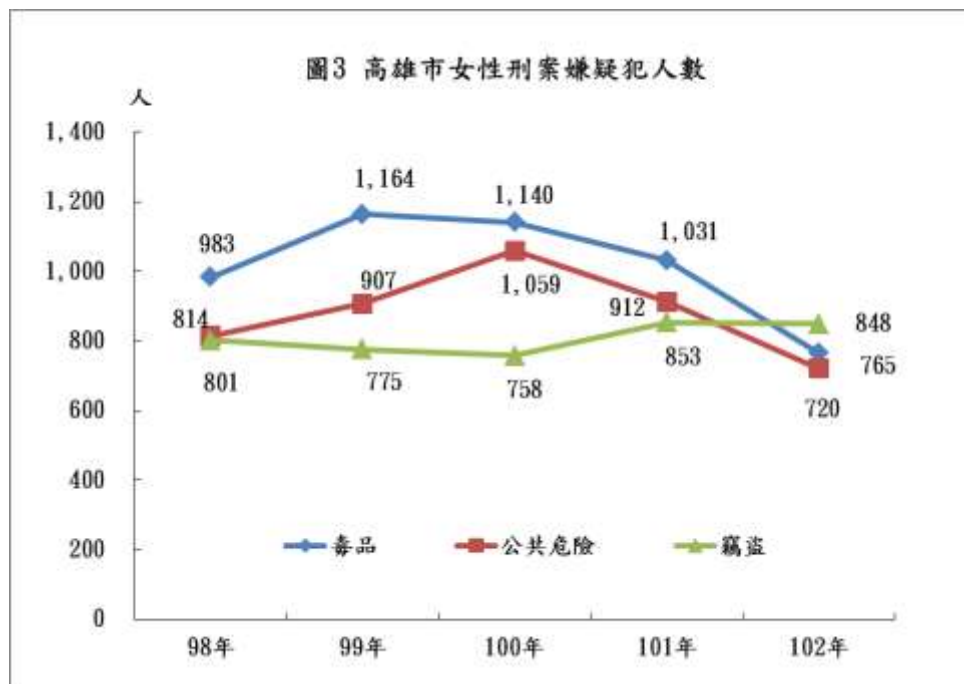
一、102 年高雄市全般刑案嫌疑犯人數中，女性 5,769 人（占 18.63%），男性 25,192 人（占 81.37%）。以刑案類別觀察，女性以竊盜 848 人占女性嫌疑犯人數 14.70%最高，毒品 765 人占 13.26%次之，公共危險 720 人則占 12.48%第三。男性以公共危險 7,258 人占男性嫌疑犯人數 28.81%最高，毒品 4,080 人占 16.07%次之，竊盜 3,210 人則占 12.74%第三。（詳表 1）

表1 高雄市102年全般刑案嫌疑犯人數—按刑案類別分

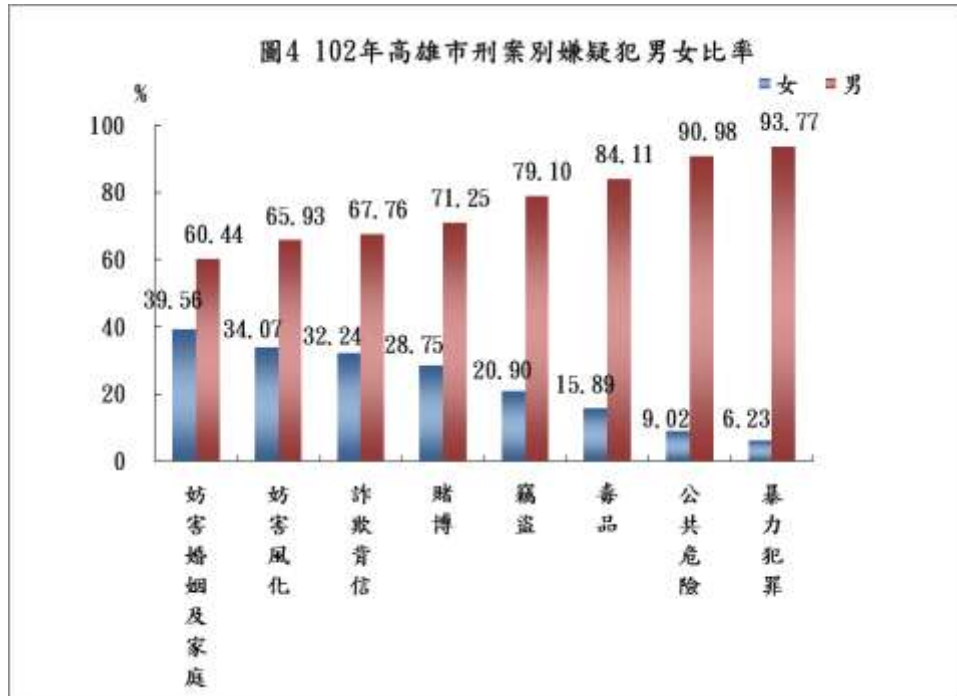
單位：人、%

案件別	98年				102年				102年較98年 增減	
	男性		女性		男性		女性		男性	女性
	人數	比例%	人數	比例%	人數	比例%	人數	比例%	人數	人數
總計	28,082	100.00	5,781	100.00	25,192	100.00	5,769	100.00	-2,890	-12
竊盜	3,357	11.95	801	13.86	3,210	12.74	848	14.70	-147	47
賭博	886	3.16	348	6.02	870	3.45	351	6.08	-16	3
毒品	5,747	20.47	983	17.00	4,048	16.07	765	13.26	-1,699	-218
詐欺背信	2,747	9.78	893	15.45	1,238	4.91	589	10.21	-1,509	-304
公共危險	8,019	28.56	814	14.08	7,258	28.81	720	12.48	-761	-94
暴力犯罪	875	3.12	50	0.86	316	1.25	21	0.36	-559	-29
故意殺人	221	0.79	11	0.19	121	0.48	13	0.23	-100	2
強制性交	250	0.89	3	0.05	22	0.09	-	-	-228	-3
重大恐嚇取財	-	-	-	-	-	-	-	-	-	-
擄人勒贖	4	0.01	-	-	-	-	-	-	-4	-
強盜	205	0.73	19	0.33	69	0.27	-	-	-136	-19
搶奪	187	0.67	15	0.26	103	0.41	8	0.14	-84	-7
重傷害	8	0.03	2	0.03	1	0.00	-	-	-7	-2
其他	6,451	22.97	1,892	32.73	8,252	32.76	2,475	42.90	1,801	583

二、102年刑案類別中，女性嫌疑犯人數前三名分別為竊盜、毒品及公共危險，觀察歷年資料可發現公共危險案件100年達到最高，又逐年下降，在102年已降到最低。而過去占女性嫌疑犯人數最高的毒品案件，近幾年也有下降趨勢，102年已低於竊盜案件。(詳圖3)

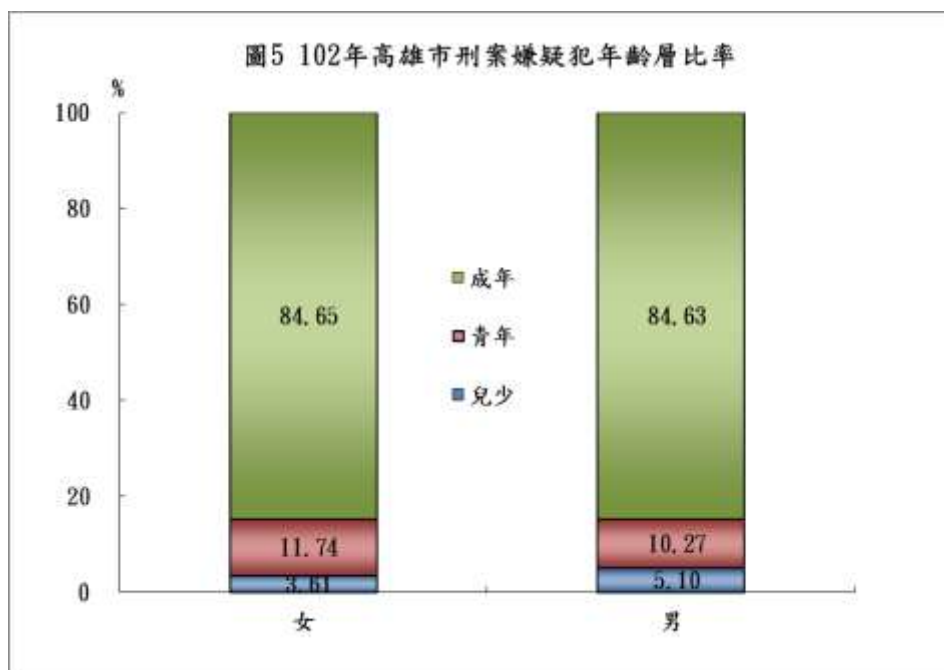


三、102 年刑案別嫌疑犯人數男女比率中，女性以妨害婚姻及家庭 39.56%最高，妨害風化 34.07%次之，詐欺背信 32.24%第三，賭博 28.75 %為第四。(詳圖 4)



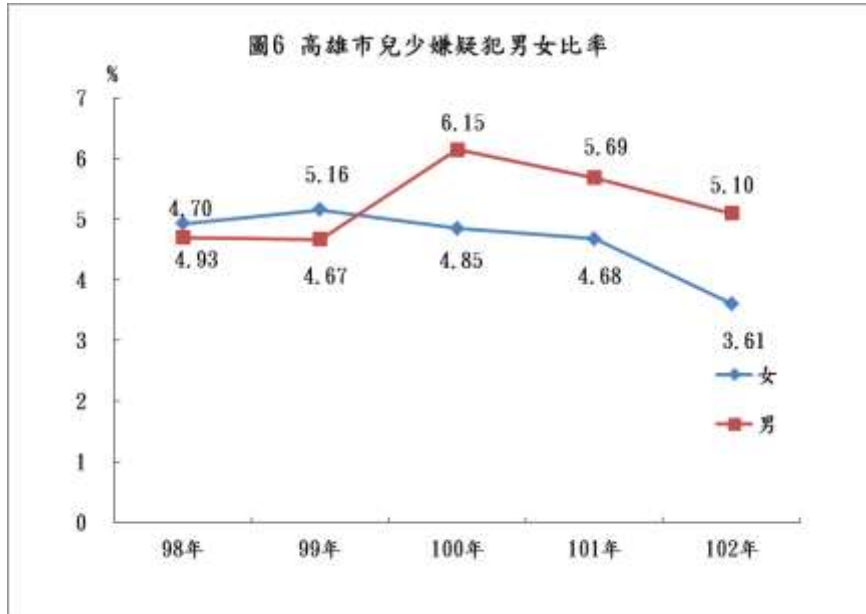
四、102 年之嫌疑犯年齡層比率：

女性按年齡層觀察，成年嫌疑犯比重為 84.65%、青年嫌疑犯占 11.74%、兒少嫌疑犯占 3.61%；男性則分別為 84.63%、10.27%及 5.10%。各年齡層之男女比率差異不大。(詳圖 5)。



五、兒少嫌疑犯比率：

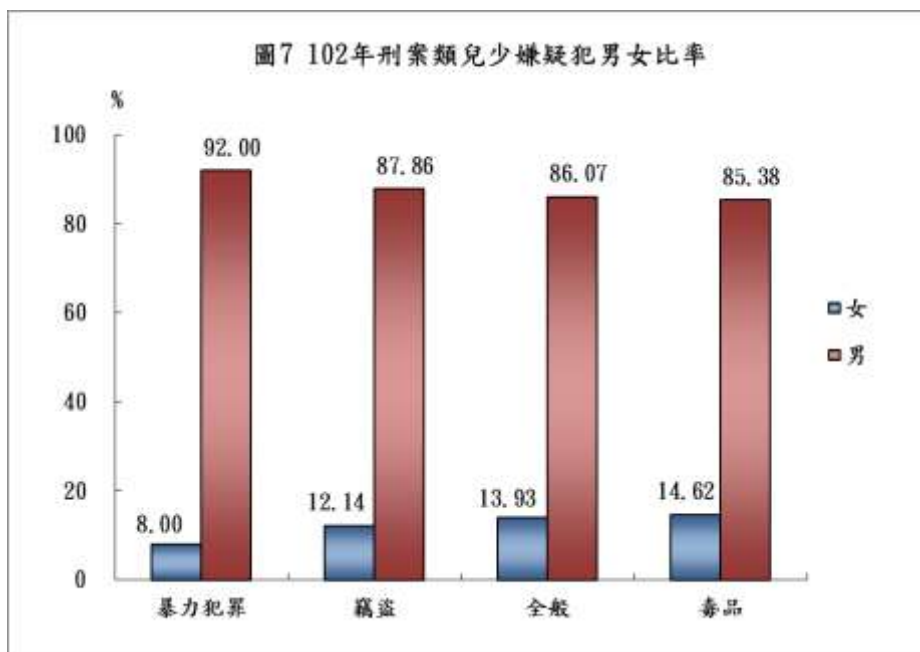
102 年女性兒少嫌疑犯占女性總嫌疑犯比率為 3.61%，男性為 5.10%；女性比率與 98 年相比減少 1.09 個百分點，男性則微幅增加 0.17 個百分點。（詳圖 6）



六、102 年刑案類別兒少嫌疑犯

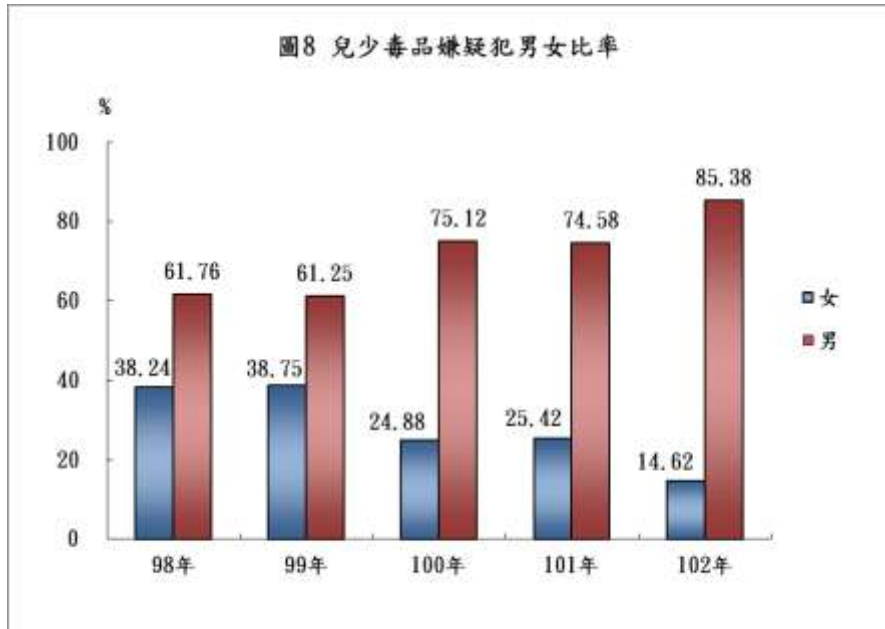
(一)兒少刑案別男女比率：

女性兒少嫌疑犯案件類別中，全般刑案、竊盜、毒品分別占 13.93%、12.14%及 14.62%，而暴力犯罪所占比重最低，僅 8.00%。（詳圖 7）



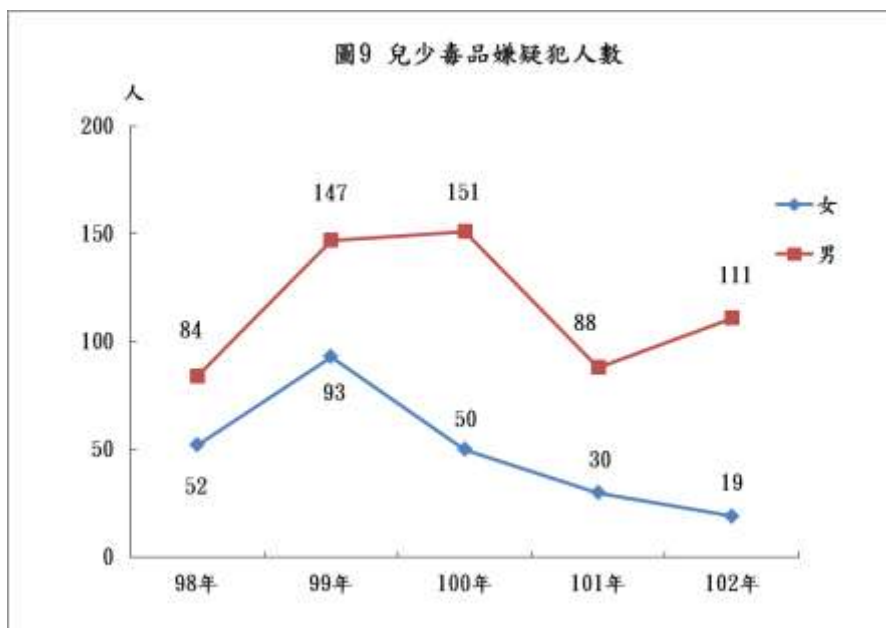
(二)毒品嫌疑犯人數男女比率：

近5年兒少毒品嫌疑犯男女比率差距有擴大趨勢(98年23.52個百分點至102年達70.76個百分點)，係因女性比率呈現下滑。(詳圖8)



(三)兒少毒品嫌疑犯人數：

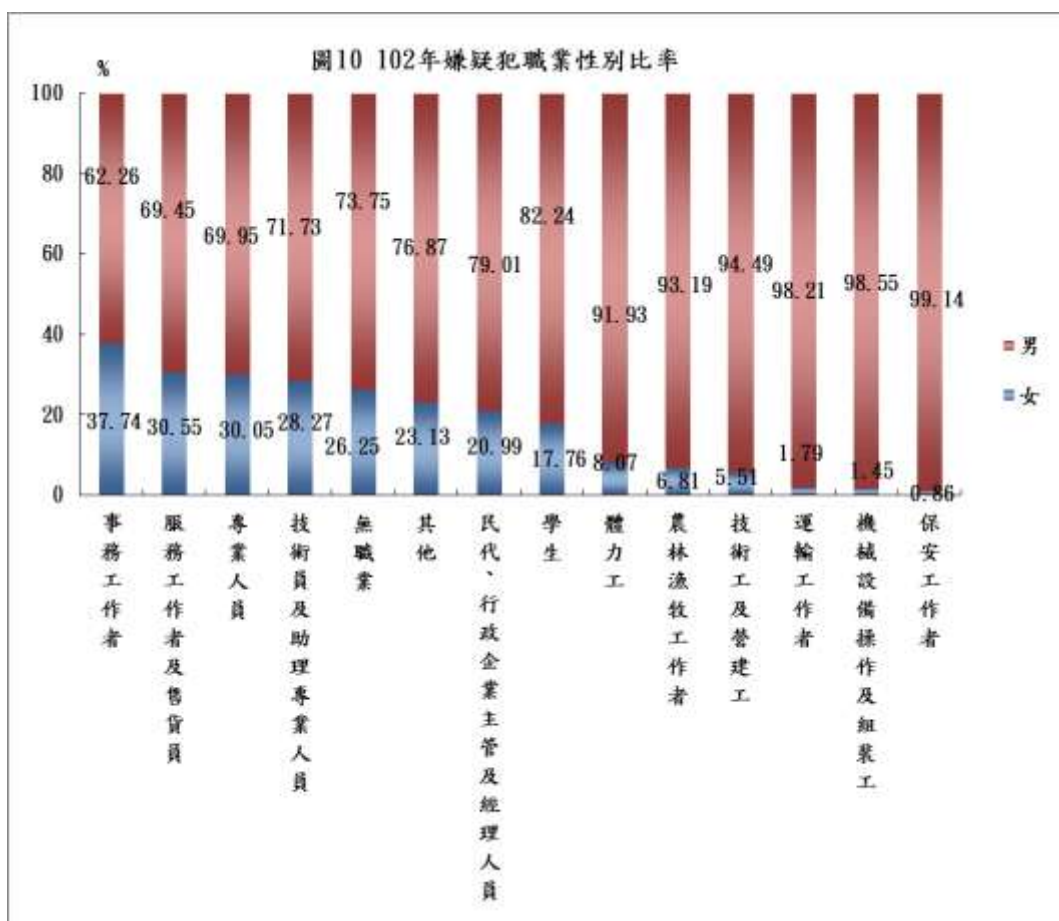
102年兒少毒品嫌疑犯人數男性為111人，較101年增加23人(26.14%)，較98年增加27人(+32.14%)；女性為19人，較101年減少11人(-36.67%)，亦較98年大幅減少33人(-63.46%)。兒少毒品嫌疑犯女性人數自99年93人達最高後，近3年(100、101與102年)呈現減少趨勢。(詳圖9)



七、102 年嫌疑犯職業別¹

(一)男女比率：

女性以「事務工作者」占 37.74%最高，其次依序為「服務工作者及售貨員」占 30.55%，「專業人員」占 30.05%；比率較低為「保安工作者」及「機械設備操作及組裝工」，分別為 0.86%及 1.45%。（詳圖 10）



(二)嫌疑犯職業別男女結構比率：

102 年女性嫌疑犯按職業別觀察，以「無職業」2,189 人(占女性嫌疑犯人數 37.94%)最多，其次為「服務工作者及售貨員」1,609 人(占 27.89%)及「體力工」637 人(占 11.04%)；男性嫌疑犯以「體力工」7,255 人(占男性嫌疑犯人數 28.80%)最多，其次為「無職業」6,149 人(占 24.41%)及「服務工作者及售貨員」3,658 人(占 14.52%)。（詳圖 11、圖 12）

¹ 參考行政院主計總處「中華民國職業標準分類」。

圖11 102年女性嫌疑犯職業結構

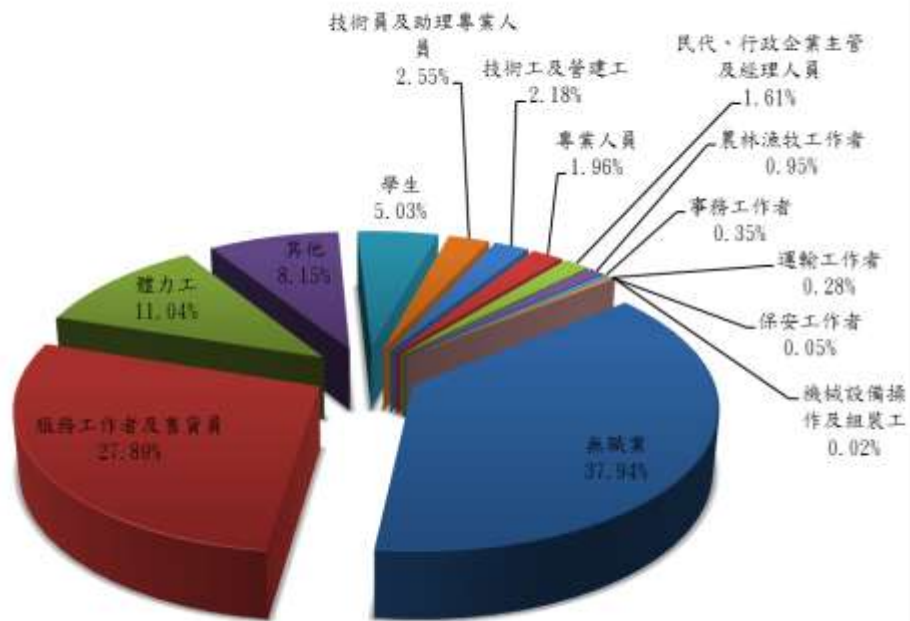
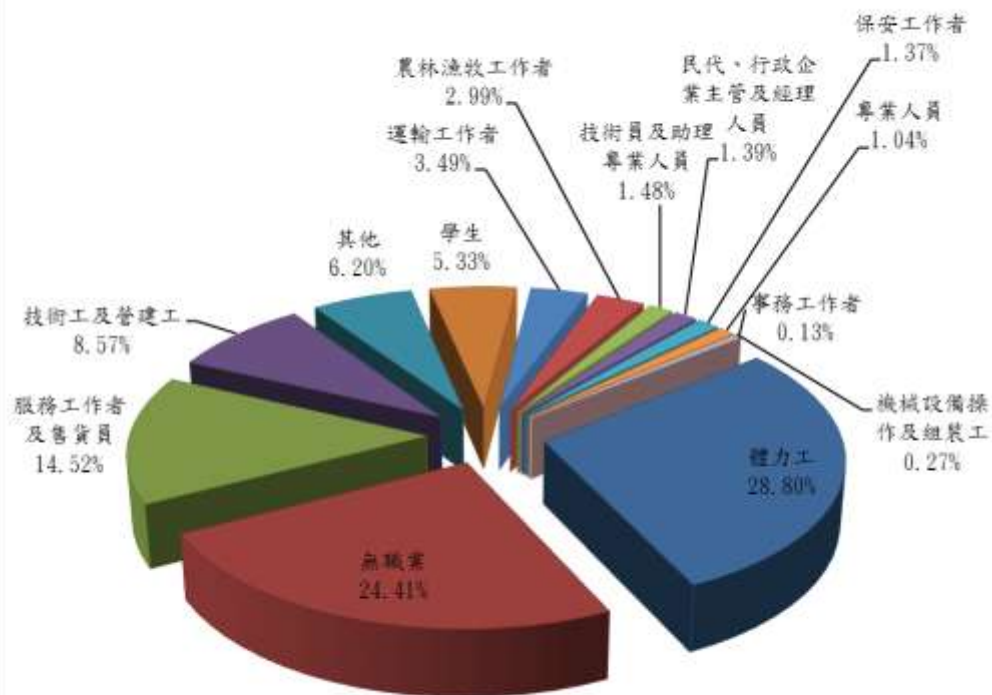


圖12 102年男性嫌疑犯職業結構

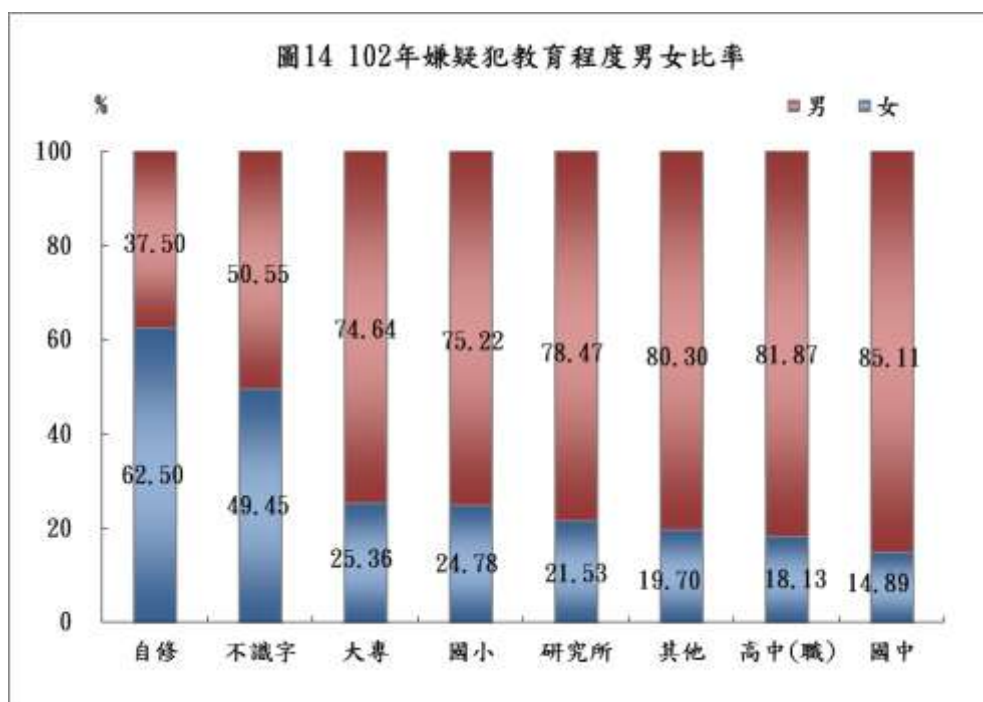


(三)圖 13 為近 5 年女性嫌疑犯主要職業人數變化情形，「無職業」人數近年雖略有下降但仍占最高，值得有關單位省思。(詳圖 13)



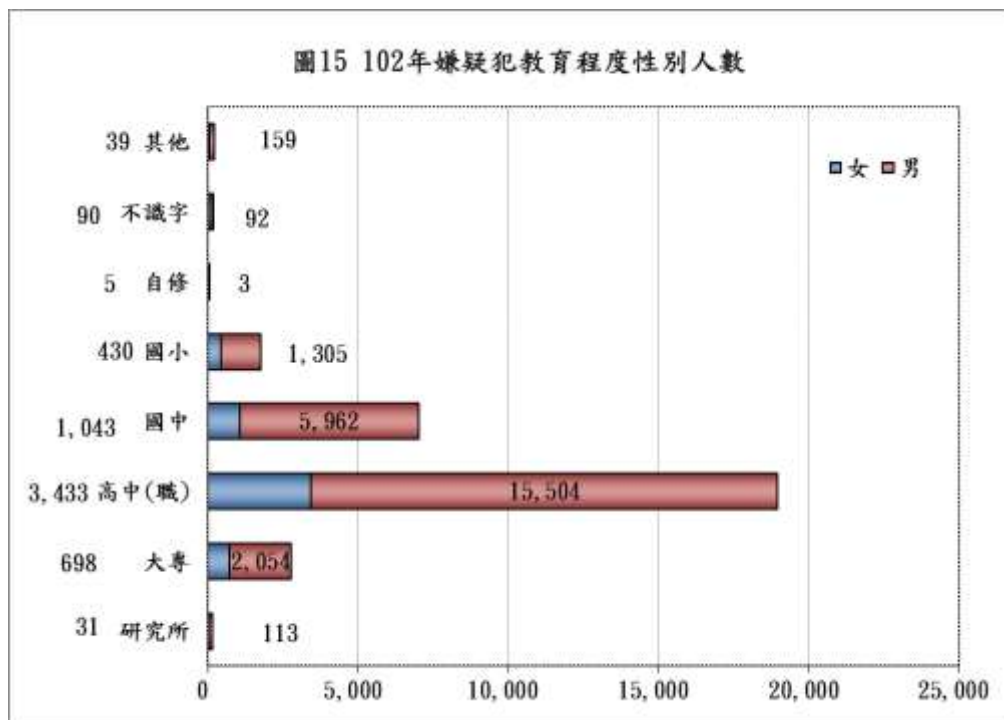
八、102 年嫌疑犯教育程度別

(一)各級教育程度男女比率中，女性嫌疑犯以「自修」占 62.50%最高，「不識字」占 49.45%次之，「大專」25.36%第三。(詳圖 14)



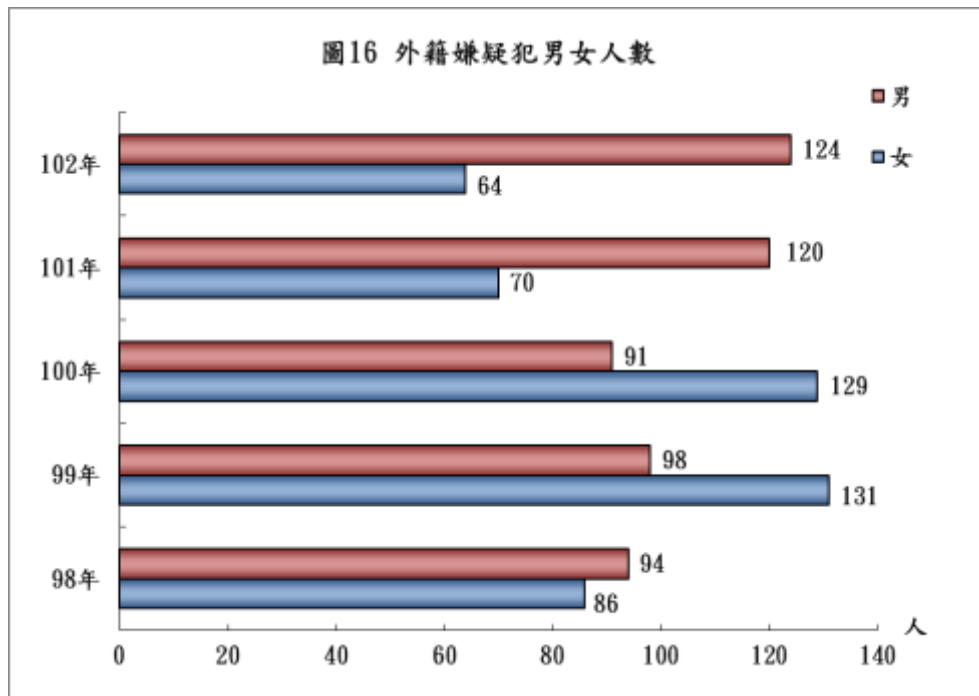
(二)102 年女性嫌疑犯按教育程度結構觀察，以高中(職)3,433 人最多(占 59.51%)，國中 1,043 人(占 18.08%)次之；男性嫌疑犯以高中(職)15,504 人最多(占 61.54%)，國中 5,962 人(占 23.67%)次之。(詳圖 15)

(三)高中(職)嫌疑犯 102 年為 18,937 人，較 98 年增加 50 人(女性增加 259 人、男性減少 209 人)，增幅為 0.26%(女性增加 8.16%、男性減少 1.33%)。



九、外籍嫌疑犯人數：

102 年共計 188 人(女性 64 人、男性 124 人)，女性較 98 年減少 22 人(-25.58%)，而男性則較 98 年增加 30 人(+31.91%)，近兩年的男性人數皆高過女性。(詳圖 16)



肆、道路交通

- 一、102年A1類道路交通事故肇事人數221人(女性25人占11.31%，男性196人占88.69%)，較98年減少19人(-7.92%)，其中女性減少11人(-30.56%)，男性減少8人(-3.92%)。
- 二、102年A1類道路交通事故死亡人數228人(女性71人占31.14%，男性157人占68.86%)，較98年減少15人(-6.17%)，女性增加6人(+9.23%)，男性減少21人(-11.80%)。
- 三、102年A1類道路交通事故受傷人數77人(女性28人占36.36%，男性49人占63.64%)，較98年減少3人(-3.75%)。其中女性減少6人(-17.65%)，男性增加3人(+6.52%)。(詳圖17)
- 四、近5年女性A1類道路交通事故肇事人數由98年36人減少至102年25人(-30.56%)，死亡人數由65人增加至71人(+9.23%)，受傷人數由34人減少至28人(-17.65%)。(詳圖18)

圖17 102年A1類道路交通事故男女比率

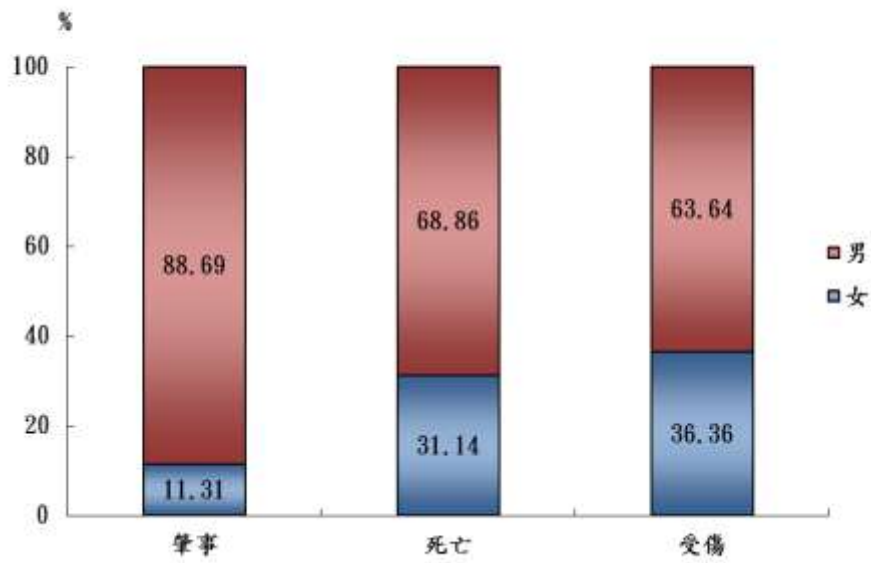
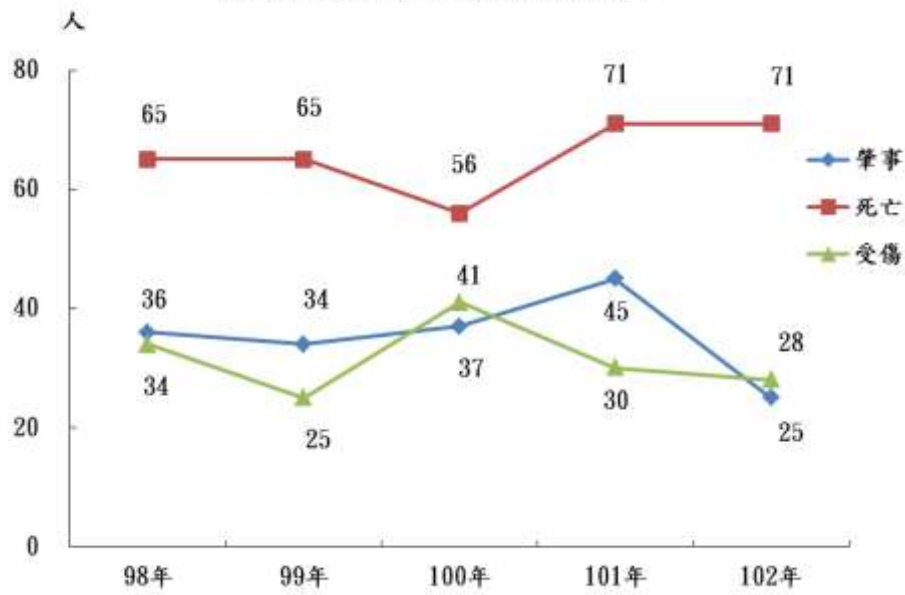
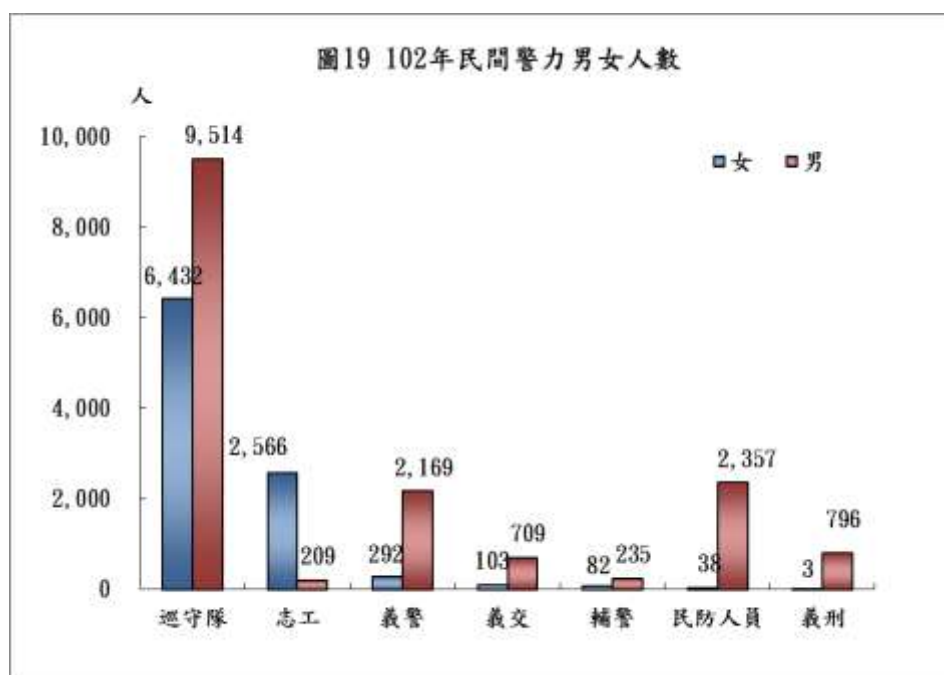


圖18 A1類道路交通事故女性人數

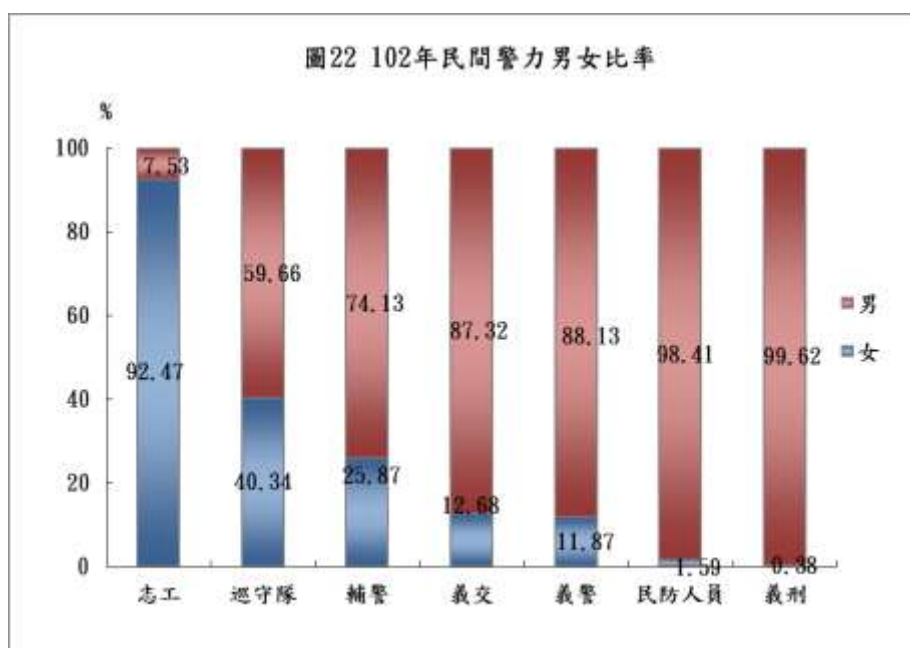
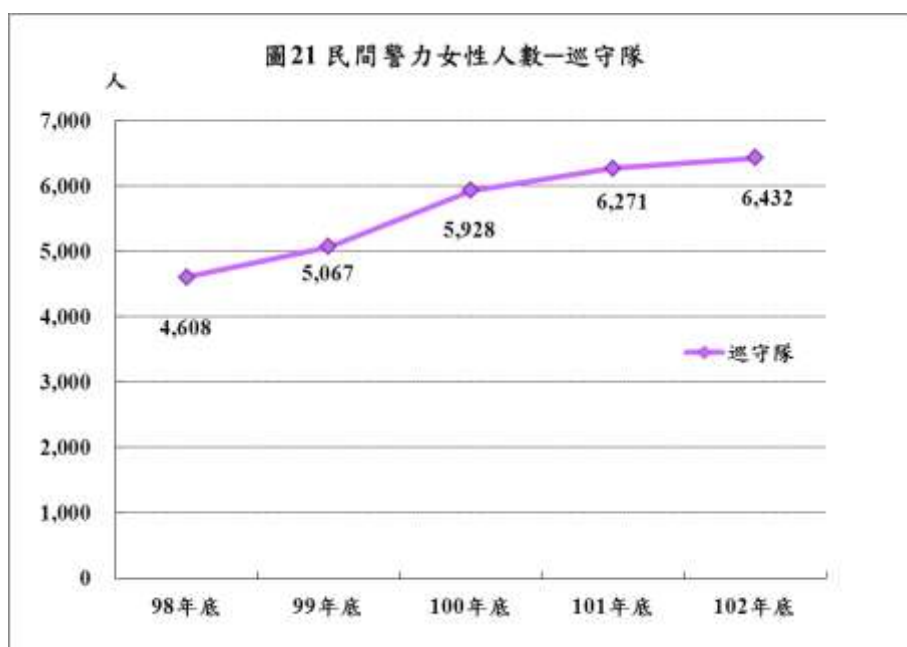
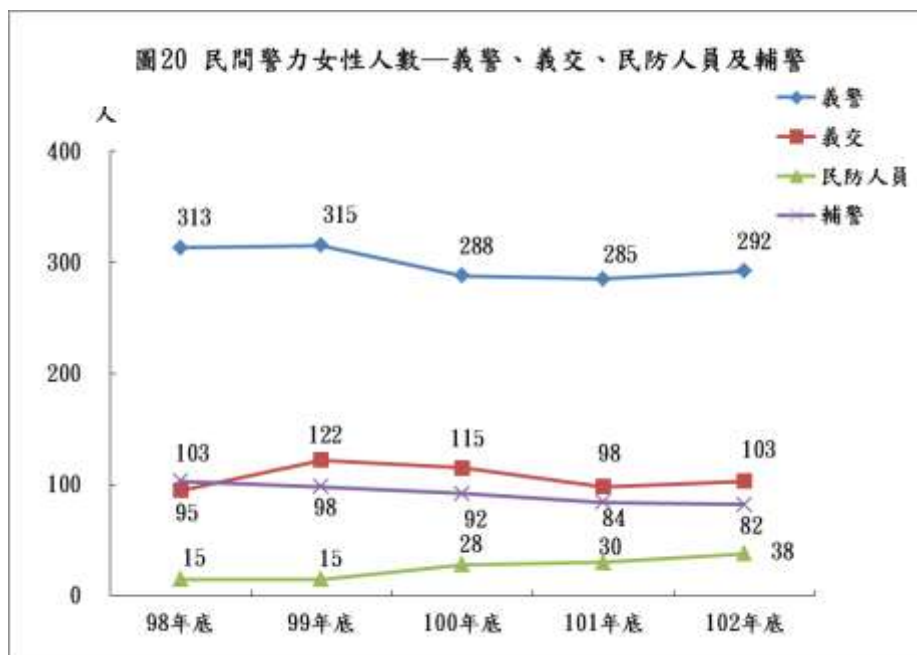


伍、社會參與

- 一、民間警力包括義警、巡守隊、民防人員、義刑、義交、志工及輔警，102年民間警力共計25,505人(女性9,516人、男性15,989人)，女性占37.31%，男性占62.69%。
- 二、各項女性之民間警力以巡守隊6,432人最多(占67.59%)，志工2,566人(占26.97%)次之；男性以巡守隊9,514人(占59.50%)最多，其次為民防人員2,357人(占14.74%)。(詳圖19)



- 三、女性民間警力中，義警人數自98年313人下降至102年292人(-6.71%)，巡守隊人數自98年4,608人上升至102年6,432人(+39.58%)，民防人員數自98年15人上升至102年38人(+153.33%)，義交人數自98年95人上升至102年103人(+8.42%)，輔警人數自98年103人下降至102年82人(-20.39%)。(詳圖20、圖21)
- 四、102年底各項民間警力女性比率以志工占92.47%最高，巡守隊40.34%次之；而民防人員及義刑則僅占1.59%及0.38%。(詳圖22)

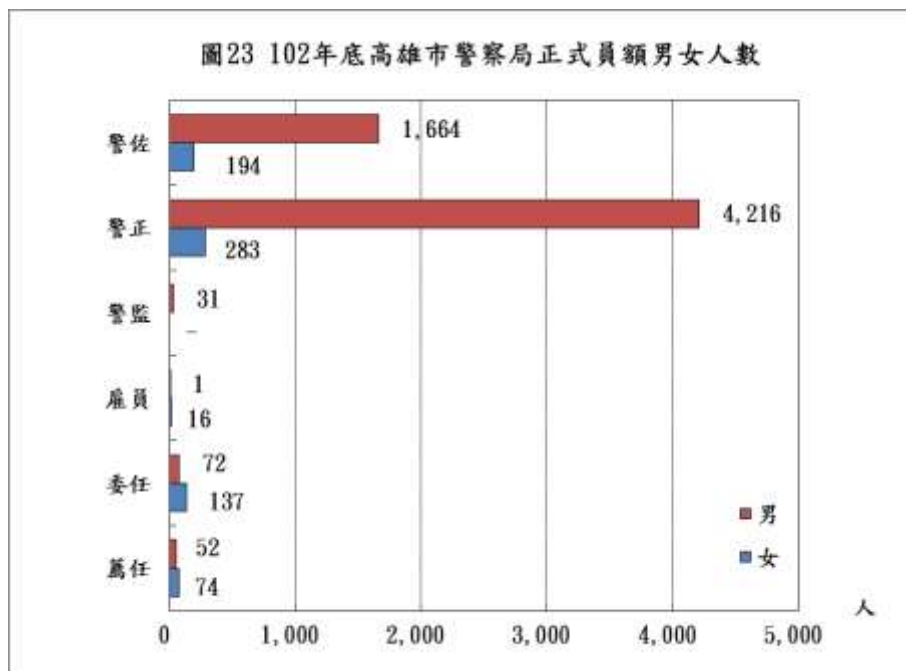


陸、警察局正式員額

一、本市警察局 102 年底正式員額計 6,742 人(女性 706 人、男性 6,036 人)，較 98 年底減少 378 人(-5.31%)，其中一般行政及技術人員計 352 人(女性 227 人、男性 125 人)，警察官計 6,390 人(女性 479 人、男性 5,911 人)。

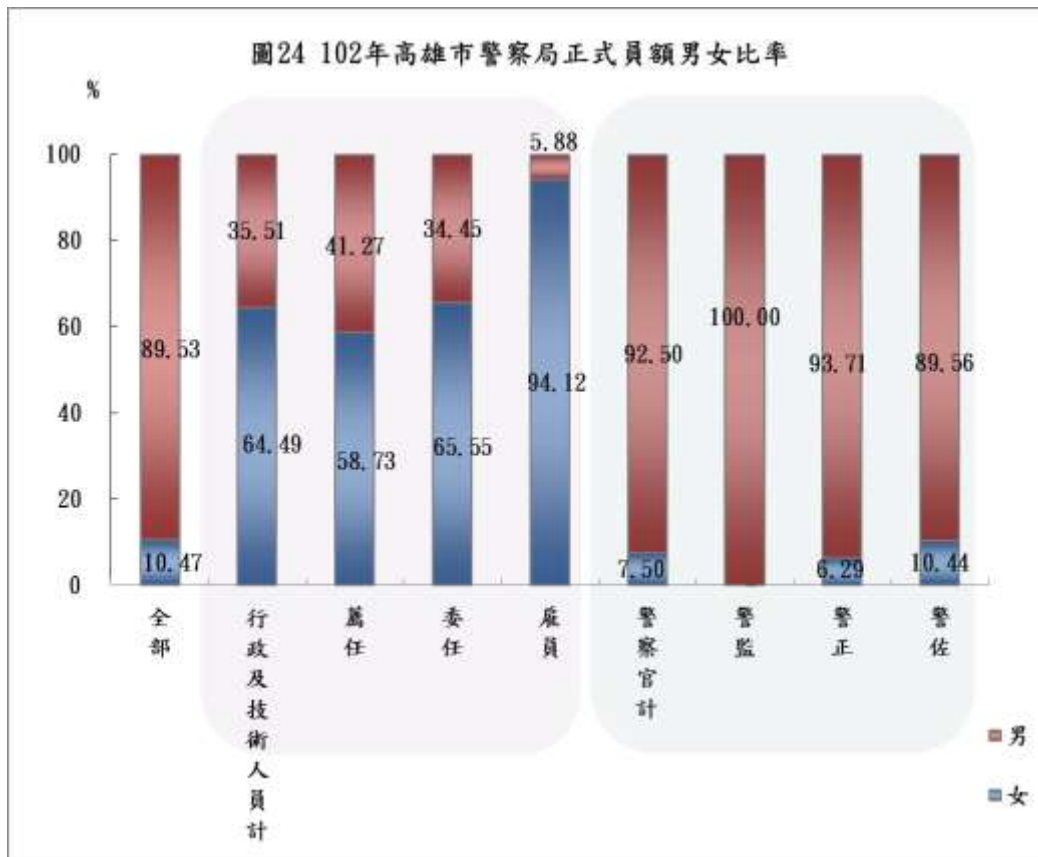
二、性別人數：

一般行政及技術人員中，薦任 126 人(女性 74 人、男性 52 人)、委任 209 人(女性 137 人、男性 72 人)、雇員 17 人(女性 16 人、男性 1 人)；警察官中警監 31 人全為男性，警正 4,499 人(女性 283 人、男性 4,216 人)、警佐 1,860 人(女性 196 人、男性 1,664 人)。(詳圖 23)



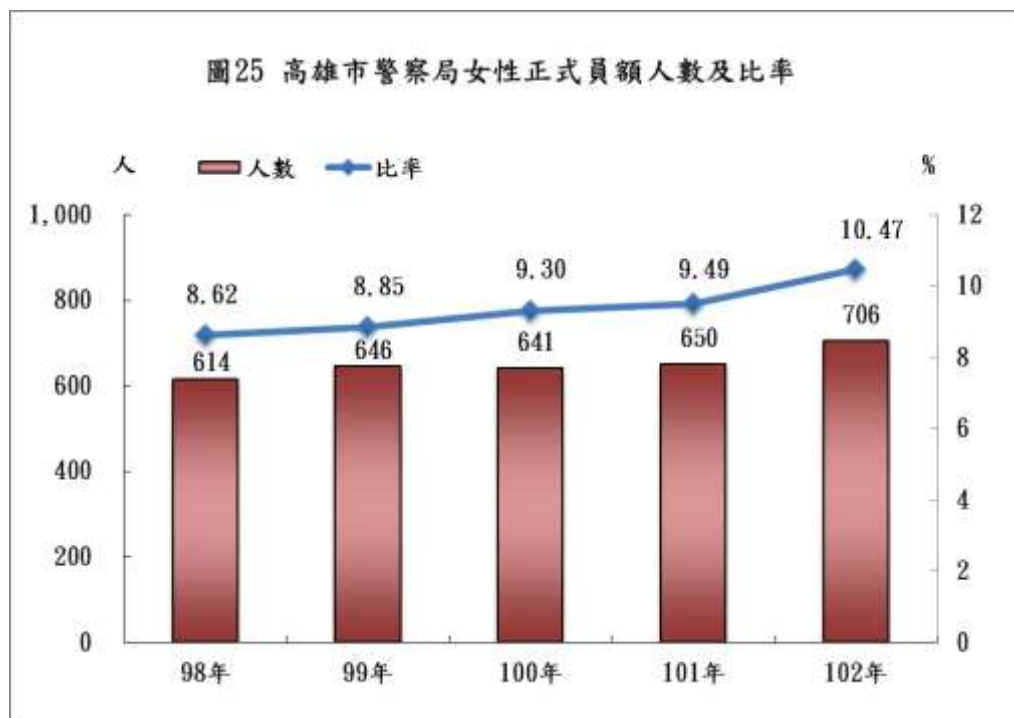
三、男女比率：

本市警察局 102 年底正式員額中，女性占 10.47%，其中一般行政及技術人員有 64.49%為女性、警察官有 7.50%為女性；一般行政及技術人員中薦任女性占 58.73%、委任女性占 65.55%、雇員女性占 94.12%；警察官中女性之警正占 6.29%、警佐占 10.44%。(詳圖 24)



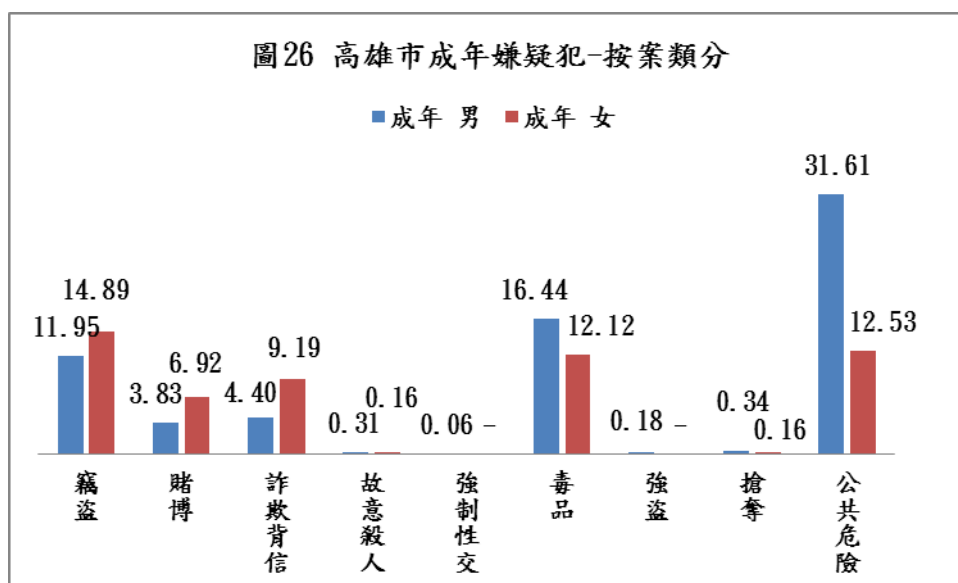
四、女性人數及比率：

本市警察局女性之正式員額人數由 98 年底 614 人成長至 102 年底 706 人，增加 14.98%；比率由 98 年底 8.62%成長至 102 年底 10.47%，增加 1.85 個百分點。(詳圖 25)

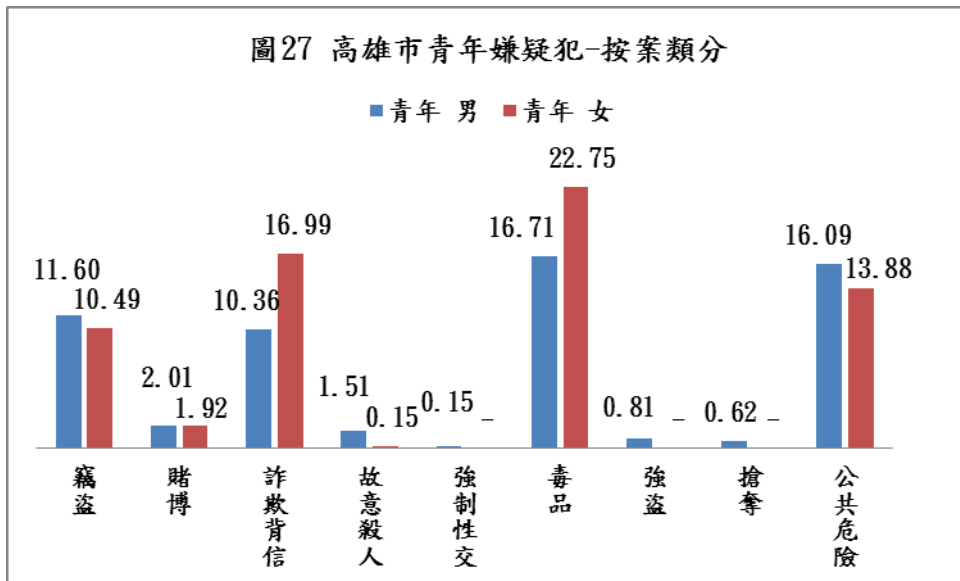


柒、結論與建議

- 一、102 年底高雄市男女性比例為 99.42，以六龜分局 113.88 最高、新興分局 93.42 最低。近 5 年高雄市性比例逐年下降，並於 101 年首度跌破 100，同時六龜分局與新興分局之性比例差距超過 20。出生嬰兒性比例依聯合國「世界婦女狀況趨勢和統計數字」報告指出，正常生物值介於 105~106 之間，本市 101 年出生嬰兒性比例為 107.06，略高於正常值，而 102 年出生嬰兒性比例已降為 104.77(男性 11,065 人，女性 10,561 人)，較正常值(105~106)略低一些，其中新興分局為 101.26 (男性 242 人，女性 239 人)低於正常值許多，但六龜分局為 108.93 (男性 122 人，女性 112 人)，超出正常值，顯示出本市性比例仍存在城鄉差距。
- 二、102 年刑案類別中，女性嫌疑犯以竊盜 848 人占 14.70%最高、毒品 765 人占 13.23%次之、公共危險 720 人占 12.48%第三；男性則為公共危險 7,258 人占 28.81%最高、毒品 4,048 人占 16.07%次之、竊盜 3,210 人占 12.74%第三。顯示「公共危險」、「毒品」及「竊盜」在男女嫌疑犯中為最主要的三大案類。
 - (一)若按年齡層來區分，成年男性嫌疑犯最多為公共危險罪，其次是毒品，第三為竊盜；成年女性嫌疑犯以竊盜罪為大宗，其次為公共危險，第三為毒品。



男性青年嫌疑犯最多的案類依序為毒品、公共危險、竊盜；
女性青年嫌疑犯為毒品、詐欺背信、公共危險。



男性兒少嫌疑犯則多為竊盜罪、毒品、公共危險。女性兒少嫌疑犯則為竊盜、詐欺背信、毒品。

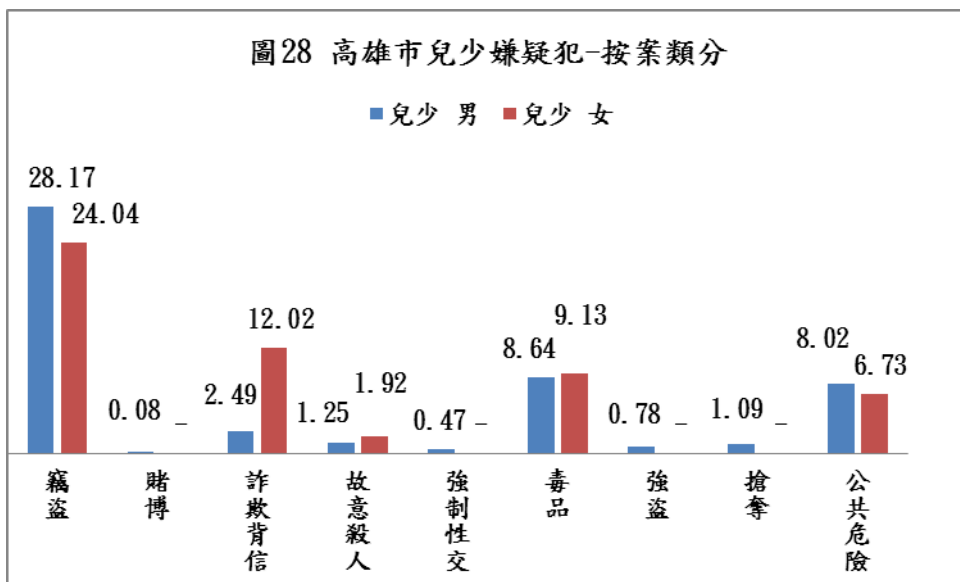


表2 高雄市刑案嫌疑犯比率-按案類及年齡層分

單位:%

年齡層	兒少		青年		成年	
	男	女	男	女	男	女
總計	100.00	100.00	100.00	100.00	100.00	100.00
竊盜	28.17	24.04	11.60	10.49	11.95	14.89
賭博	0.08	-	2.01	1.92	3.83	6.92
詐欺背信	2.49	12.02	10.36	16.99	4.40	9.19
故意殺人	1.25	1.92	1.51	0.15	0.31	0.16
強制性交	0.47	-	0.15	-	0.06	-
毒品	8.64	9.13	16.71	22.75	16.44	12.12
強盜	0.78	-	0.81	-	0.18	-
搶奪	1.09	-	0.62	-	0.34	0.16
公共危險	8.02	6.73	16.09	13.88	31.61	12.53
其他	49.03	46.15	40.14	33.83	30.88	44.02

(二)在高雄市 102 年各案類慣性犯分析中，將男女嫌疑犯分為慣性犯與非慣性犯(詳表 3)，男性嫌疑犯中慣性犯比例最高為毒品(31.62%)，其次是搶奪(9.71%)，第三是竊盜(8.1%)；而女性嫌疑犯中慣性犯比例最高為毒品(36.60%)，其次為竊盜(2.36%)，可看出刑案三大案類中，毒品罪犯再犯率相當高。

表3 高雄市102年各案類慣行犯分析

單位:人、%

案件別	男性			女性		
	合計	慣行犯	比例 %	合計	慣行犯	比例 %
總計	25,192	159	6.31	5,769	31	5.37
竊盜	3,210	26	8.10	848	2	2.36
故意殺人	121	-	-	13	-	-
強盜	69	-	-	-	-	--
搶奪	103	1	9.71	8	-	-
擄人勒贖	-	-	--	-	-	--
恐嚇取財	92	-	-	15	-	-
傷害	1,980	1	0.51	436	-	-
槍彈刀械	176	-	-	5	-	-
贓物	74	-	-	21	-	-
詐欺	1,205	1	0.83	578	-	-
妨害性自主	278	-	-	2	-	-
妨害風化	389	-	-	201	-	-
毒品	4,048	128	31.62	765	28	36.60
賭博	870	-	-	351	-	-
駕駛過失	1,929	-	-	710	-	-
妨害家庭	55	-	-	36	-	-
妨害公務	87	-	-	10	-	-
公共危險	7,258	1	0.14	720	-	-
其他	3,248	1	0.31	1,050	1	0.95

(三)102年查獲之毒品嫌疑犯，吸毒原因多為成癮，並且毒品罪犯又經常伴隨觸犯其它刑案(例如竊盜、強盜搶奪等)，因此預防毒品犯罪，除了能直接減少毒品發生案件與嫌疑犯人數，更能進一步減少其他刑案發生。

毒品嫌疑犯以年齡別區分(詳表 4)，男性最大比例為30-39歲(占 39.16%)，其次為40-49歲(占 25.05%)，第三為24-29歲(占 13.64%)；女性最大比例同為30-39歲(占 40.78%)，次之則為18-23歲(占 20.13%)，第三才是24-29歲(占 18.95%)，這顯示了女性毒品罪犯年齡層較男性年輕。

表4 高雄市102年毒品嫌疑犯人數—按年齡別分

單位：人、%

年齡別	男性		女性	
	人數	比例%	人數	比例%
總計	4,048	100.00	765	100.00
0-11歲	-	-	-	-
12-17歲	111	2.74	19	2.48
18-23歲	432	10.67	154	20.13
24-29歲	552	13.64	145	18.95
30-39歲	1,585	39.16	312	40.78
40-49歲	1,014	25.05	113	14.77
50-59歲	316	7.81	20	2.61
60-64歲	29	0.72	2	0.26
65-69歲	7	0.17	-	-
70歲以上(含不詳)	2	0.05	-	-

另外以教育程度別區分(詳表 5)，男性最大比例為高中(職)(占 62.99%)，其次為國中(占 30.34%)；女性最大比例同為高中(職)(占 66.54%)，其次也是國中(27.19%)，由此可發現中等學歷的吸毒人口最多，隨著高中(職)更往上之學歷(如大專、研究所)，其毒品犯罪人數明顯減少，因此藉由教育程度之提升亦可減少毒品犯罪之人數。

表5高雄市102年毒品嫌疑犯人數—按教育程度別分

單位：人、%

教育程度別	男性		女性	
	人數	比例%	人數	比例%
總計	4,048	100.00	765	100.00
研究所	1	0.02	-	-
大專	123	3.04	25	3.27
高中(職)	2,550	62.99	509	66.54
國中	1,228	30.34	208	27.19
國小	120	2.96	20	2.61
自修	-	-	-	-
不識字	4	0.10	2	0.26
其他(含不詳)	22	0.54	1	0.13

最後以職業別來區分(詳表 6)，男性最大比例為無職業(占 33.55%)，其次為體力工(占 33.15%)；女性最大比例為無職業(占 52.16%)，其次為服務工作者及售貨員(占 23.66%)，因此若能減少失業率及失業人口，提高市民就業機會或輔導無業者學習求職技能(或第二專長)，也能從另一方面著手減少毒品犯罪人數。

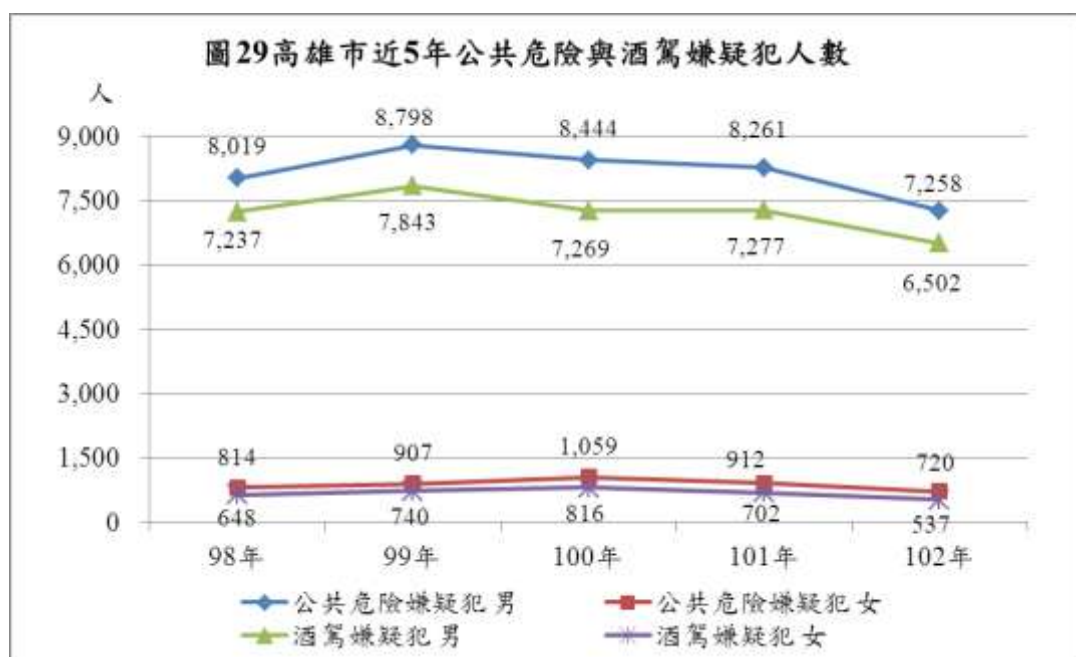
表6 高雄市102年毒品嫌疑犯人數—按職業別分

單位：人、%

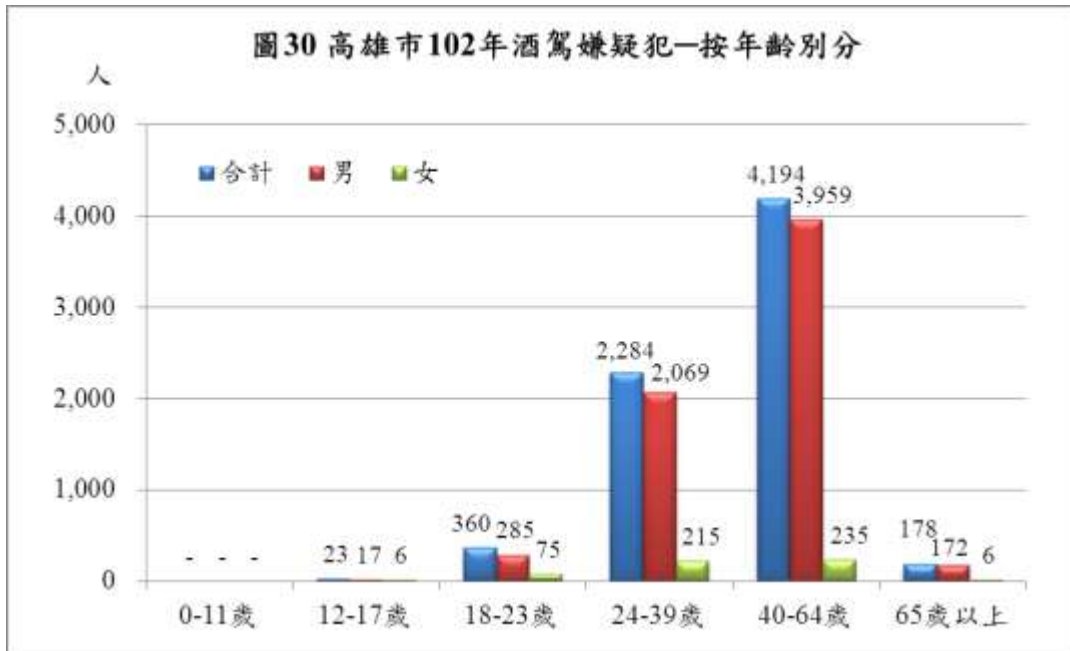
職業別	男性		女性	
	人數	比例%	人數	比例%
總計	4,048	100.00	765	100.00
民意代表、行政主管、企業主管及經理人員	21	0.52	1	0.13
專業人員	9	0.22	3	0.39
技術員及助理專業人員	15	0.37	5	0.65
事務工作者(事務員、佐理員)	-	-	-	-
服務工作者及售貨員	402	9.93	181	23.66
農林漁牧工作者	110	2.72	6	0.78
保安工作者	18	0.44	1	0.13
技術工及營建工	373	9.21	19	2.48
機械設備操作工及組裝工	8	0.20	-	-
體力工	1,342	33.15	87	11.37
學生	72	1.78	16	2.09
運輸工作者(駕駛、船員等)	74	1.83	2	0.26
無職業	1,358	33.55	399	52.16
其他(含不詳)	246	6.08	45	5.88

(四)102 年本市公共危險案件嫌疑犯共 7,978 人，其中酒醉駕車占最大比例，占 88.23%(7,039 人)，由於酒醉駕車影響市民人身安全甚鉅，酒駕通常造成的交通事故傷亡嚴重，並會造成雙方家庭破碎，帶來社會及家庭難以彌補之傷害，因此防制酒駕是當前國家的重要目標與課題，本國酒駕立法歷程可追溯至 88 年 3 月 30 日開始增訂列入刑法；96 年 12 月 18 日修正罰金金額(由 3 萬提高至 15 萬)；100 年 11 月 8 日修正酒駕刑期及罰金(刑期由一年以下有期徒刑提高至二年以下有期徒刑；罰金由 15 萬提高至 20 萬)，並增列「因而致人於死者，處一年以上七年以下有期徒刑；致重傷者，處六個月以上五年以下有期徒刑」；102 年 5 月 31 日又增訂「酒精濃度標準值」作為認定「不能安全駕駛」之判斷標準，並提高致死及重傷的刑責。立院機關近年不斷修法，也是希望能藉由嚴法以有效遏阻酒醉駕車事件發生。

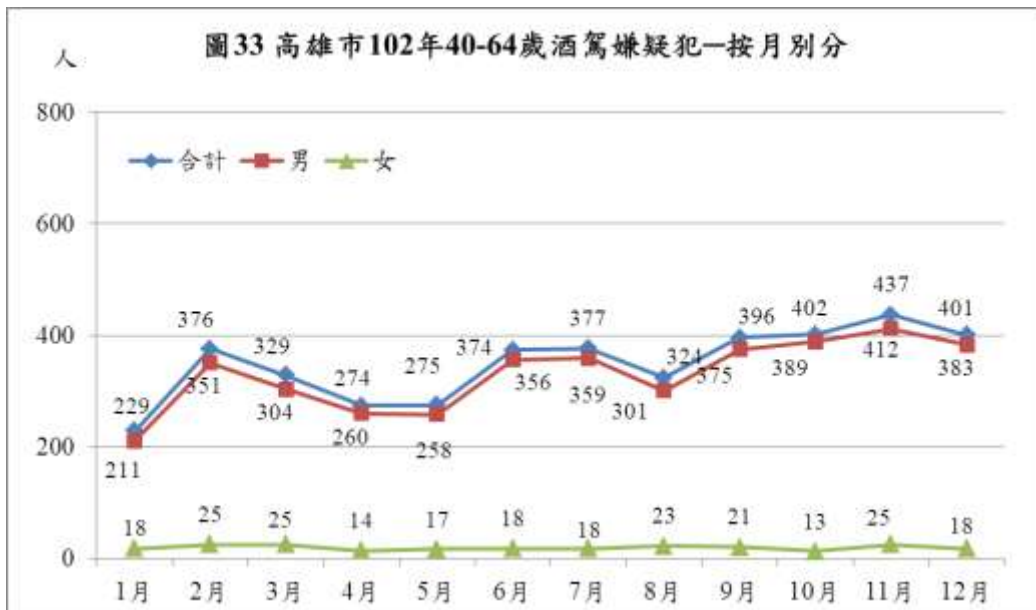
觀察本市近 5 年公共危險與酒駕嫌疑犯走勢相當，綜合男女嫌疑犯，大致上呈現 98 年至 99 年為上升趨勢，100 年起轉為下降趨勢，102 年的數字為近 5 年來最低，表示本市公共危險與酒駕人數有減緩趨勢，並顯示本局防制及取締酒駕工作已見成效。(詳圖 29)



酒駕嫌疑犯以年齡別區分(詳圖 30)，男性最大比例為 40-64 歲(占 60.89%)，其次為 24-39 歲(占 31.82%)；女性最大比例也為 40-64 歲(占 43.76%)，其次是 24-39 歲(40.04%)。



另外酒駕嫌疑犯以月別區分(詳圖 31)，男性嫌疑犯以 11 月人數最多，10 月次之，9 月為第三；而女性嫌疑犯則以 9 月人數最多，2 月次之，11 月為第三，綜合男女嫌疑犯，大致上酒駕人數以 11 月及 9 月較為高峰。若再針對 24-39 歲與 40-64 歲年齡層按月分析(詳圖 32、圖 33)，可發現 24-39 歲之男性酒駕月份最高前 4 名依序為 11 月、9 月、10 月及 12 月；而女性酒駕月份最高則為 6 月、9 月，其次是 2 月及 3 月，反而 11 月酒駕人數不高。40-64 歲之男性酒駕月份最高前 4 名依序為 11 月、10 月、12 月及 9 月；而女性酒駕月份最高則為 2 月、3 月及 11 月，其次是 8 月。綜上所述，若能針對酒駕人數高峰期加強取締，應有遏止酒駕發生之效果。



- 三、102 年 A1 類道路交通事故與 98 年作比較，肇事人數減少 7.91%、死亡人數也減少 6.17%，而受傷人數同樣減少 3.75%。由於縣市合併後幅員遼闊，青少年飆車範圍擴大，建議本局交通大隊持續防制危險駕車及加強取締飆車，保障市民用路安全。
- 四、102 年底民間警力女性 9,516 人(占 37.31%)，各項民力女性比率以志工占 92.47%最高、巡守隊 40.34%次之；在義刑及民防人員方面，女性比率僅有 0.38%及 1.59%。女性對志工參與意願相對較高，值得男性市民同胞省思。
- 五、本市警察局 102 年底正式員額中，女性占 10.47%，較男性警察員額少許多，但若依年齡別來區分，25~29 歲的警察人員女性佔了 34.30%，30~34 歲為 33.08%，兩個年齡層的女性比例較高(詳表 7)。其中一般行政及技術人員女性占 64.49%、警察官女性占 7.50%；一般行政及技術人員中薦任女性占 58.73%、委任女性占 65.55%、雇員女性占 94.12%。警察官中警監無女性、警正占 6.29%、警佐占 10.44%(詳圖 24)。建議本市警察局適度拔擢優秀女性警察同仁擔任主(官)管，適當進用基層女性員警，以平衡警察官兩性比率。

表7 高雄市政府警察局現有正式員額-按性別及年齡別

單位：人

	總計	20~24歲	25~29歲	30~34歲	35~39歲	40~44歲	45~49歲	50~54歲	55~59歲	60~64歲	65歲以上
合計	6,742	233	277	532	512	1,679	2,116	1,024	274	85	10
男性	6,036	208	182	356	447	1,593	2,016	926	234	66	8
女性	706	25	95	176	65	86	100	98	40	19	2
女性比例%	10.47	10.73	34.30	33.08	12.70	5.12	4.73	9.57	14.60	22.35	20.00

六、 刑案被害人：

102 年刑案被害人數中，男性被害人(56.43%)比例高於女性(43.57%)，其中以竊盜案為主要被害案件。但在暴力犯罪、妨害風化及妨害家庭婚姻等項目上，可觀察到女性被害人的比例明顯高於男性，其中女性被害人高過男性最多者為妨害風化(93.71%)，其次是妨害家庭婚姻(64.71%)，第三是暴力犯罪(57.93%)；而男性被害人比例較高的案類則為竊盜、詐欺背信、公共危險等項，另外暴力犯罪中，故意殺人和強盜等案類也為男性比例較高，顯示依性別不同，被害案類特性也不相同(詳表8)。女性在暴力犯罪或妨害風化案件上較容易成為弱勢被害人，也應加強此方面的防制。

與 98 年相比，102 年暴力犯罪的男女比例差距已有變小，但妨害風化女性被害人的比例仍相當高，尚有努力的空間。

表 8 高雄市102年刑案被害人數

單位：人、%

案件別	98年				102年			
	男性		女性		男性		女性	
	人數	比例%	人數	比例%	人數	比例%	人數	比例%
總計	25,032	54.12	21,224	45.88	16,219	56.43	12,524	43.57
竊盜	15,248	55.47	12,240	44.53	7,733	57.73	5,662	42.27
暴力犯罪	414	24.84	1,253	75.16	138	42.07	190	57.93
故意殺人	146	78.92	39	21.08	75	78.95	20	21.05
強制性交	17	5.94	269	94.06	3	15.00	17	85.00
重大恐嚇取財	1	100.00	-	-	-	--	-	--
擄人勒索	1	100.00	-	-	-	--	-	--
強盜	142	59.17	98	40.83	36	67.92	17	32.08
搶奪	102	10.81	842	89.19	23	14.47	136	85.53
重傷害	5	50.00	5	50.00	1	100.00	-	-
妨害風化	34	16.50	172	83.50	19	6.29	283	93.71
一般妨害風化	4	21.05	15	78.95	3	16.67	15	83.33
性交猥褻	30	16.04	157	83.96	16	5.63	268	94.37
詐欺背信	2,864	50.21	2,840	49.79	1,587	54.82	1,308	45.18
公共危險	821	56.82	624	43.18	710	52.48	643	47.52
妨害家庭婚姻	13	25.49	38	74.51	24	35.29	44	64.71
其他	5,638	58.15	4,057	41.85	6,008	57.76	4,394	42.24

捌、參考文獻及資料來源

- 一、內政部警政署統計資料網頁「性別統計」。
- 二、高雄市政府警察局警政統計網「性別統計專區」。
- 三、內政部警政署刑事警察局「刑事資訊系統」。
- 四、高雄市政府主計處「高雄市性別圖像 2013」，102 年 9 月。