

# 105 年高雄市重要治安指標 統計分析



編製機關：高雄市政府警察局  
中華民國 106 年 7 月

# 目 錄

	頁次
壹、前言.....	2
貳、治安狀況.....	2
一、105年現況.....	2
二、全般刑案.....	5
三、與治安最直接關係之案類.....	8
四、竊盜案件.....	9
五、暴力犯罪案件.....	11
六、公共危險.....	12
七、檢肅毒品.....	13
八、嫌疑犯人數.....	15
九、犯罪率與犯罪人口率.....	20
參、結論.....	24
肆、建議.....	28

## 壹、前言

為呈現高雄市警政施政成果及整體治安概況，依據高雄市101年至105年縣市合併之犯罪統計資料，並參酌行政院主計總處「社會統計指標」及「各縣市重要統計指標」之指標項目，重新計算各項指標，撰寫「105年高雄市重要治安指標統計分析」。

本文主要係呈現縣市合併後近5年來本市治安變動情形，整理與探討各項重要治安指標，提供機關首長作為治安決策參據，期能對大高雄市治安重點規劃工作有所助益。

## 貳、治安狀況

### 一、105年現況

#### (一) 105年主要治安統計指標

表1 高雄市105年主要治安統計指標

案類別	發生數 (件)	破獲數 (件)	破獲率 (%)	嫌疑犯 (人)	犯罪率 (件/10萬人)	犯罪人口率 (人/10萬人)
全般刑案	28,163	24,764	87.93	28,725	1,013.37	1,033.59
竊盜	7,145	5,780	80.90	3,886	257.09	139.83
暴力犯罪	181	190	104.97	232	6.51	8.35

資料來源：內政部警政署刑事資訊系統。

說明：1. 犯罪率：又稱刑案發生率；係指每10萬人口中刑案發生件數。

2. 犯罪人口率：係指每10萬人口中嫌疑犯人數

高雄市105年全般刑案發生28,163件，破獲率為87.93%，查獲嫌疑犯28,725人，每10萬人口中發生件數(即犯罪率)為1,013.37件，每10萬人口中查獲嫌疑犯人數(即犯罪人口率)為1,033.59人。

其中，竊盜案件發生7,145件，破獲率為80.90%，查獲嫌疑犯3,886人，犯罪率為每10萬人257.09件，犯罪人口率為每10萬

人139.83人；而暴力犯罪案件發生181件，破獲率為104.97%，查獲嫌疑犯232人，犯罪率為每10萬人6.51件，犯罪人口率為每10萬人8.35人。(詳表1)

## (二)105年重要刑案犯罪統計指標

表2 高雄市105年重要刑案犯罪統計指標

案 類 別	發 生 數		破 獲 數		破 獲 率 (%)	
	(件)	占總發生數 比率(%)	(件)	占總破獲數 比率(%)		
總 計	28,163	100.00	24,764	100.00	87.93	
合 計	7,145	25.37	5,780	23.34	80.90	
全 盜	重大竊盜	2	0.01	2	0.01	100.00
	普通竊盜	4,297	15.26	3,306	13.35	76.94
	汽車竊盜	647	2.30	532	2.15	82.23
	機車竊盜	2,199	7.81	1,940	7.83	88.22
	合 計	181	0.64	190	0.77	104.97
般 力 犯	故意殺人	34	0.12	32	0.13	94.12
	強盜	29	0.10	31	0.13	106.90
	搶奪	89	0.32	94	0.38	105.62
	擄人勒贖	-	-	-	-	--
	重大恐嚇取財	-	-	-	-	--
罪	重傷害	3	0.01	3	0.01	100.00
	強制性交	26	0.09	30	0.12	115.38
一般傷害	1,128	4.01	1,087	4.39	96.37	
詐欺	2,510	8.91	2,039	8.23	81.24	
一般恐嚇取財	53	0.19	47	0.19	88.68	
公共危險	3,553	12.62	3,549	14.33	99.89	
違反毒品危害防制條例	5,648	20.05	5,529	22.33	97.89	
駕駛過失	2,125	7.55	2,116	8.54	99.58	
毀棄損壞	578	2.05	320	1.29	55.36	
妨害電腦使用	125	0.44	27	0.11	21.60	
其他	5,117	18.17	4,080	16.48	79.73	

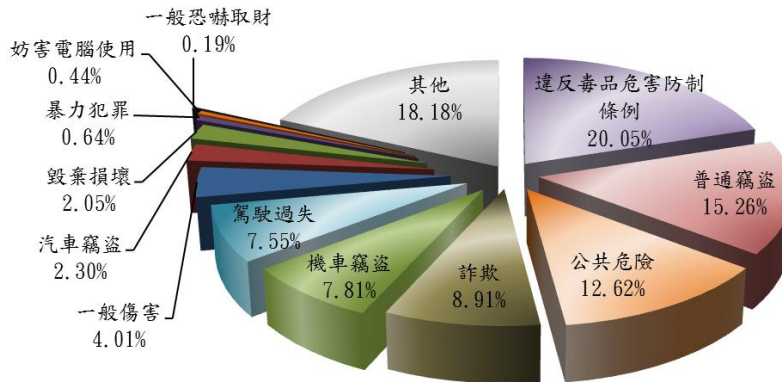
資料來源：內政部警政署刑事資訊系統。

### 1. 發生數

高雄市105年各類刑案中，發生數以竊盜案最多，共受(處)理竊盜案7,145件，占刑案發生總數之25.37%(其中普通竊盜占

15.26%、機車竊盜占7.81%)，其次依序為違反毒品危害防制條例案5,648件占20.05%，公共危險案3,553件占12.62%，詐欺案2,510件占8.91%，駕駛過失案2,125件占7.55%等。(詳表2、圖1)

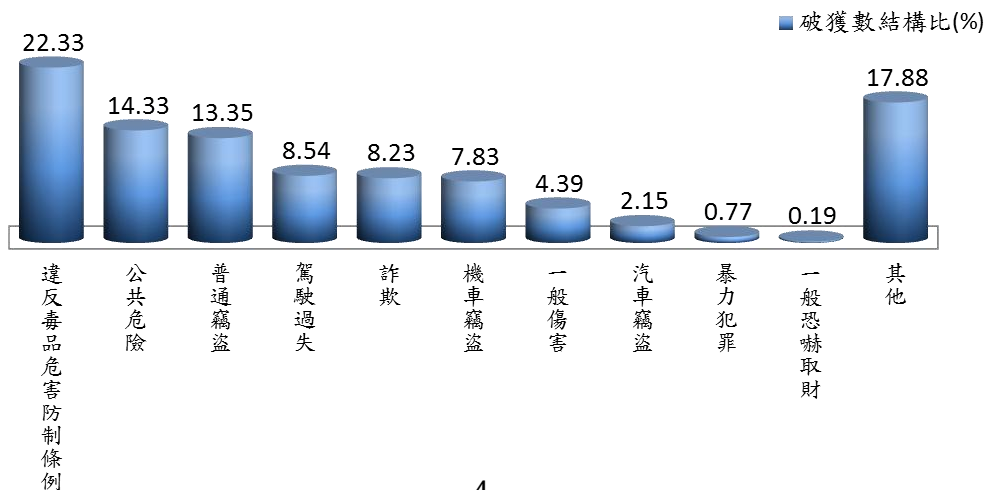
圖1 高雄市105年刑事案件發生數結構比



## 2. 破獲數及破獲率

105年高雄市全般刑案破獲24,764件，竊盜案破獲5,780件最多，占全般刑案破獲數之23.34%(其中普通竊盜占13.35%，機車竊盜案占7.83%)，其次依序為違反毒品危害防制條例案查獲5,529件占22.33%，公共危險案破獲3,549件占14.33%，駕駛過失案破獲2,116件占8.54%，詐欺案破獲2,039件占8.23%等。(詳表2、圖2)

圖2 高雄市105年刑案破獲數結構比



以各案類破獲率觀察，暴力犯罪案104.97%、公共危險案破獲率99.89%、駕駛過失案99.58%、違反毒品危害防制條例案97.89%及一般傷害案96.37%等皆高於9成。而妨害電腦使用案破獲率21.60%、毀棄損害案55.36%等破獲率皆相對較低，值得探討注意。(詳表2)

## 二、全般刑案

### (一)高雄市近5年發生數

105年高雄市刑事案件發生數為28,163件，為近5年來最低；較101年減少21,857件，其中竊盜案7,145件，較101年減少12,042件最多，公共危險案3,553件，較101年8,998件減少5,445件次之。另以105年與101年比較增減率來看，毀棄損壞案減少66.26%最多，竊盜案減少62.76%次之，公共危險案減少60.51%居第三。(詳表3)

表3 高雄市近5年全般刑案發生數之變動情形

		單位：件、%									
年度別	全般刑案總計	竊盜	暴力犯罪	公共危險	違反毒品危害防制條例	詐欺	毀棄損壞	一般傷害	駕駛過失	其他	
101年	50,020	19,187	409	8,998	5,901	2,951	1,713	1,919	2,401	6,541	
102年	36,360	12,657	276	6,521	4,453	2,052	738	1,554	2,383	5,726	
103年	33,884	10,595	227	6,316	3,587	2,608	618	1,421	2,287	6,225	
104年	29,072	8,559	193	4,147	4,850	2,294	518	1,150	2,063	5,298	
105年	28,163	7,145	181	3,553	5,648	2,510	578	1,128	2,125	5,295	
較101年	增減數(件)	-21,857	-12,042	-228	-5,445	-253	-441	-1,135	-791	-276	-1,246
	增減率(%)	-43.70	-62.76	-55.75	-60.51	-4.29	-14.94	-66.26	-41.22	-11.50	-19.05

資料來源：內政部警政署刑事資訊系統。

表4 高雄市近5年全般刑案破獲率之變動情形

單位：%

年度別	全般刑案總計	竊盜	暴力犯罪	公共危險	違反毒品危害防制條例	詐欺	毀棄損壞	一般傷害	駕駛過失	其他
101年	73.55	54.16	88.02	99.24	98.32	66.86	22.36	90.15	99.50	73.87
102年	82.38	67.46	96.38	99.85	96.45	73.39	44.99	97.36	99.92	80.54
103年	83.77	74.13	92.51	99.60	97.66	66.37	49.03	95.29	99.08	78.27
104年	89.20	81.38	95.85	99.45	96.37	93.11	55.79	95.57	100.00	83.01
105年	87.93	80.90	104.97	99.89	97.89	81.24	55.36	96.37	99.58	78.45
較101年 增減百分點	14.38	26.73	16.95	0.64	-0.43	14.38	33.00	6.21	0.08	4.58

資料來源：內政部警政署刑事資訊系統。

## (二) 高雄市近5年破獲率

105年高雄市刑事案件整體破獲率為87.93%，為近5年來第二高，其中暴力犯罪案104.97%最高，公共危險案99.89%次之，駕駛過失案99.58%居第三。若與101年比較，整體破獲率增加14.38個百分點，其中以毀棄損壞案破獲率55.36%，較101年增加33.00個百分點最多，竊盜案80.90%，較101年增加26.73個百分點次之。（詳表4）

## (三) 犯罪時鐘

105年高雄市全般刑案1天平均發生76.95件，犯罪時鐘為每18分43秒發生1件刑案。以案類別犯罪時鐘觀察，竊盜案平均1天發生19.52件，犯罪時鐘為每1時13分46秒發生1件（其中普通竊盜案每2時2分39秒發生1件，汽車竊盜每13時34分35秒發生1件，機車竊盜案每3時59分40秒發生1件）；暴力犯罪案件平均1天發生0.49件，犯罪時鐘為每2日31分49秒發生1件（其中故意殺人案每10日18時21分11秒發生1件，強盜案每12日14時53分48秒發生1件，搶奪每4日2時41分48秒發生1件，重傷害每122日發生1件，強制性交案件每14日1時50分46秒發生1件）；而一般傷害案每7時47分14秒發生1件、詐欺案每3時29分59秒發生1件、一般恐嚇取

財案每6日21時44分9秒發生1件、公共危險案每2時28分20秒發生1件、違反毒品危害防制條例案每1時33分19秒發生1件、駕駛過失案每4時8分1秒發生1件、毀棄損壞案每15時11分50秒發生1件、妨害電腦使用案每2日22時16分19秒發生1件。(詳表5)

表5 高雄市刑案發生數及犯罪時鐘

案 類 別		105年 發生數 (件)	104年 發生數 (件)	增減數 (件)	增減率 (%)	貢獻度 (%)	105年平 均每一天 發生件數	105年犯罪時鐘	
全 般 刑 案	總 計	28,163	29,072	-909	-3.13	-3.13	76.95	18分43秒	
	合 計	7,145	8,559	-1,414	-16.52	-4.86	19.52	1時13分46秒	
	竊 盜	重大竊盜	2	4	-2	-50.00	-0.01	0.01	183日
		普通竊盜	4,297	5,115	-818	-15.99	-2.81	11.74	2時2分39秒
		汽車竊盜	647	762	-115	-15.09	-0.40	1.77	13時34分35秒
		機車竊盜	2,199	2,678	-479	-17.89	-1.65	6.01	3時59分40秒
		合 計	181	193	-12	-6.22	-0.04	0.49	2日31分49秒
	暴 力 犯 罪	故意殺人	34	42	-8	-19.05	-0.03	0.09	10日18時21分11秒
		強盜	29	44	-15	-34.09	-0.05	0.08	12日14時53分48秒
		搶奪	89	84	5	5.95	0.02	0.24	4日2時41分48秒
		擄人勒贖	-	-	-	--	-	-	--
	刑 案	重大恐嚇取財	-	-	-	--	-	-	--
		重傷害	3	2	1	50.00	0.00	0.01	122日
		強制性交	26	21	5	23.81	0.02	0.07	14日1時50分46秒
		一般傷害	1,128	1,150	-22	-1.91	-0.08	3.08	7時47分14秒
		詐欺	2,510	2,294	216	9.42	0.74	6.86	3時29分59秒
		一般恐嚇取財	53	68	-15	-22.06	-0.05	0.14	6日21時44分9秒
		公共危險	3,553	4,147	-594	-14.32	-2.04	9.71	2時28分20秒
		違反毒品危害防制條例	5,648	4,850	798	16.45	2.74	15.43	1時33分19秒
		駕駛過失	2,125	2,063	62	3.01	0.21	5.81	4時8分1秒
毀棄損壞		578	518	60	11.58	0.21	1.58	15時11分50秒	
妨害電腦使用	125	182	-57	-31.32	-0.20	0.34	2日22時16分19秒		
其他	5,117	5,048	69	1.37	0.24	13.98	1時42分60秒		

資料來源：內政部警政署刑事資訊系統。

說 明：1. 貢獻度(%)：說明各類刑案對全般刑案發生數變動的影響程度。

(貢獻度=本年度各類刑案增減數/上年度全般刑案發生數)

2. 犯罪時鐘：係指平均多少時間發生一件刑案。



### 三、與治安最直接關係之案類

表6 高雄市近5年來與治安最直接關係案件變動情形

單位：件、%

年度別	合計	竊盜		暴力犯罪		詐欺		一般傷害		一般恐嚇取財		
		發生數	破獲率	發生數	破獲率	發生數	破獲率	發生數	破獲率	發生數	破獲率	
101年	24,625	19,187	54.16	409	88.02	2,951	66.86	1,919	90.15	159	83.02	
102年	16,622	12,657	67.46	276	96.38	2,052	73.39	1,554	97.36	83	98.80	
103年	14,947	10,595	74.13	227	92.51	2,608	66.37	1,421	95.29	96	86.46	
104年	12,264	8,559	81.38	193	95.85	2,294	93.11	1,150	95.57	68	75.00	
105年	11,017	7,145	80.90	181	104.97	2,510	81.24	1,128	96.37	53	88.68	
較101年	增減數(件)	-13,608	-12,042	百分點	-228	百分點	-441	百分點	-791	百分點	-106	百分點
	增減率(%)	-55.26	-62.76	26.73	-55.75	16.95	-14.94	14.38	-41.22	6.21	-66.67	5.66

資料來源：內政部警政署刑事資訊系統。

現行刑案統計總體指標為全般刑案，惟有些案件如酒醉駕車、駕駛過失等與治安並無直接關係，參考美國UCR分類，將暴力犯罪、竊盜、一般恐嚇取財及一般傷害納入，並增加詐欺案，定義為「與治安最直接關係之案類」（簡稱直接關係案類）。

高雄市105年直接關係案類發生數計11,017件，較101年減少13,608件，減幅55.26%，比全般刑案減幅43.70%高出不少。以歷年資料觀察，發生數自101年下降至105年為近5年最低；其中105年竊盜案件、暴力犯罪案件、一般傷害案件及一般恐嚇取財案件發生數皆創近5年來最低；另詐欺案件105年發生數2,510件，較101年減少441件，減幅14.94%。105年各案類之破獲率皆較101年增加，其中竊盜案件破獲率80.90%較101年增加26.73個百分點最多，暴力犯罪案件破獲率104.97%較101年增加16.95個百分點次之。（詳表6）

#### 四、竊盜案件

表7 高雄市近5年竊盜案件之變動情形

單位：件、%

年度別	合計		重大竊盜		普通竊盜		汽車竊盜		機車竊盜		
	發生數	破獲率	發生數	破獲率	發生數	破獲率	發生數	破獲率	發生數	破獲率	
101年	19,187	54.16	13	100.00	11,900	36.22	1,433	76.27	5,841	85.19	
102年	12,657	67.46	13	107.69	7,731	57.41	1,013	73.64	3,900	85.67	
103年	10,595	74.13	1	200.00	6,448	67.11	813	84.01	3,333	85.27	
104年	8,559	81.38	4	75.00	5,115	77.01	762	85.04	2,678	88.69	
105年	7,145	80.90	2	100.00	4,297	76.94	647	82.23	2,199	88.22	
較101年	增減數(件)	-12,042	百分點	-11	百分點	-7,603	百分點	-786	百分點	-3,642	百分點
	增減率(%)	-62.76	26.73	-84.62	-	-63.89	40.72	-54.85	5.95	-62.35	3.03

資料來源：內政部警政署刑事資訊系統。

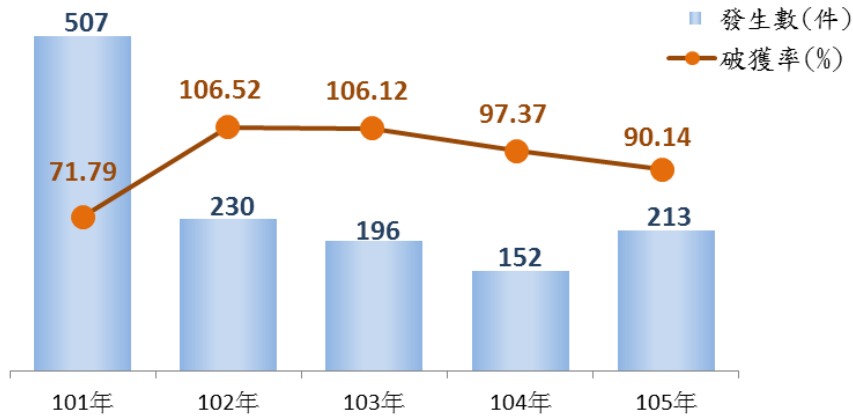
在社會、經濟環境等種種因素影響下，竊盜案件總是全般刑案之首，且竊盜案影響民眾身心甚鉅，常因此對治安產生疑慮。近年來在內政部警政署及本局強力執行各類竊盜偵防措施，如「強化掃蕩汽機車暨自行車竊盜犯罪專案評核計畫」、「同步查緝易銷贓行動專案」、「農漁牧機具刻碼」、「機車烙碼」及「汽車加設防竊辨識碼」等，並全力執行打擊竊盜犯罪集團、掃蕩銷贓管道等各項方案，且結合保全人員、社區巡守人員，與市民一同防範，本市對竊盜案件之防制對策，已漸獲具體績效。

高雄市105年竊盜案發生7,145件，為近5年來最低，較101年件減少12,042件(-62.76%)；其中以普通竊盜案發生4,297件最多，較101年減少7,603件(-63.89%)。(詳表7)

普通竊盜中，以住宅竊盜最衝擊民眾身心，家中貴重物品可能被一掃而空，且若恰巧返家時遇到犯罪嫌疑人不僅會受到驚嚇，有可能因驚動嫌疑人而造成更大的傷害。本市近5年來住宅竊盜發生數呈現逐年減少之趨勢，惟105年稍微攀升；105年住宅竊盜發生數為213件，較101年減少294件(-57.99%)，惟較104

年增加61件(+40.13%)。(詳圖3)

圖3 高雄市近5年住宅竊盜變動情形



機車竊盜案發生數亦逐年減少，105年發生2,199件，較101年減少3,642件(-62.35%)，較104年減少479件(-17.89%)。汽車竊盜案105年發生647件，較101年件減少786件(-54.85%)，較104年減少115件(-15.09%)。(詳表7)

竊盜案件在犯罪學研究領域裡，被稱為「冷卻的犯罪」，意即當被害人向警察機關報案時，犯罪者大多早已逃離現場；犯罪發生時，被害人與犯罪者大多並無實質接觸；且雙方經常是陌生人，彼此不認識。這些性質大幅增加警察機關破案的困難度，以致破獲率較低。

就竊盜案件破獲率觀察之，105年破獲率為80.90%，較101年增加26.73個百分點；其中重大竊盜案破獲率100%，較101年無增減；普通竊盜破獲率76.94%，較101年增加40.72個百分點，其中住宅竊盜破獲率為90.14%，較101年增加18.35個百分點；汽車竊盜破獲率82.23%，較101年增加5.95個百分點，而機車竊盜破獲率88.22%，較101年增加3.03個百分點。(詳圖3、表7)

## 五、暴力犯罪案件

暴力犯罪包括故意殺人、強盜、搶奪、擄人勒贖、重大恐嚇取財、重傷害及強制性交(含共同強制性交及對幼性交)等7類。高雄市105年暴力犯罪案發生數181件，較101年減少228件(-55.75%)，而較104年減少12件(-6.22%)；其中以搶奪案發生89件占暴力犯罪案之49.17%居首，故意殺人案發生34件占18.78%次之，強盜案發生29件占16.02%居第三。(詳表8、圖4)

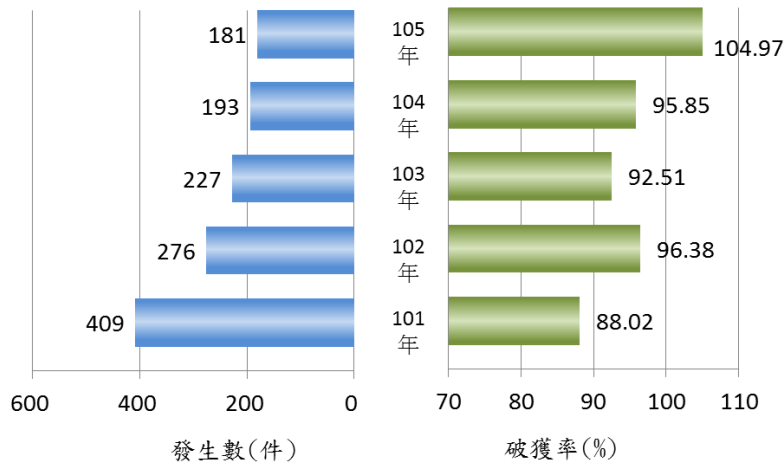
表8 高雄市近5年暴力犯罪案件之變動情形

年度別		合計		故意殺人		強盜		搶奪	
		發生數	破獲率	發生數	破獲率	發生數	破獲率	發生數	破獲率
101年		409	88.02	59	100.00	74	95.95	190	77.89
102年		276	96.38	60	100.00	42	104.76	153	91.50
103年		227	92.51	53	98.11	37	97.30	110	87.27
104年		193	95.85	42	100.00	44	97.73	84	95.24
105年		181	104.97	34	94.12	29	106.90	89	105.62
較101年	增減數(件)	-228	百分點	-25	百分點	-45	百分點	-101	百分點
	增減率(%)	-55.75	16.95	-42.37	-5.88	-60.81	10.95	-53.16	27.72
年度別		擄人勒贖		重大恐嚇取財		重傷害		強制性交	
		發生數	破獲率	發生數	破獲率	發生數	破獲率	發生數	破獲率
101年		-	--	-	--	6	83.33	80	96.25
102年		-	--	-	--	1	100.00	20	105.00
103年		-	--	-	--	-	--	27	96.30
104年		-	--	-	--	2	100.00	21	85.71
105年		-	--	-	--	3	100.00	26	115.38
較101年	增減數(件)	-	百分點	-	百分點	-3	百分點	-54	百分點
	增減率(%)	--	--	--	--	-50.00	16.67	-67.50	19.13

資料來源：內政部警政署刑事資訊系統。

說明：強制性交資料包含「強制性交」、「共同強制性交」、「對幼性交」等3項案類。

圖4 高雄市近5年暴力犯罪案件之變動情形



105年暴力犯罪破獲率為104.97%，較101年增加16.95個百分點，其中強制性交案破獲率115.38%最高，強盜案106.90%次之，而搶奪案為105.62%居第三。(詳表8、圖4)

高雄市暴力犯罪案，自101年起呈現發生數逐年下降，而105年發生數181件為近5年最低；另破獲率近5年來有上升趨勢，除101年外皆達9成以上，從這些數據觀察發現，本市暴力犯罪情形有明顯的改善。(詳圖4)

## 六、公共危險

表9 高雄市近5年公共危險案發生數及嫌疑犯人數變動情形

年度別	公共危險案發生數			公共危險案嫌疑犯								
	(件)	酒醉駕車		(人)	酒醉駕車						不詳	
		占公共危險案之比率(%)			12-17歲	18-23歲	24-39歲	40-64歲	65歲以上			
101年	8,998	7,935	88.19	9,173	7,979	36	389	2,642	4,721	191	-	
102年	6,521	5,655	86.72	7,978	7,039	23	360	2,284	4,194	178	-	
103年	6,316	5,559	88.01	8,732	7,906	18	263	2,410	5,009	206	-	
104年	4,147	3,449	83.17	5,592	4,709	16	145	1,270	3,104	174	-	
105年	3,553	2,841	79.96	4,812	3,904	19	169	1,035	2,503	177	1	
較101年	增減數	-5,445	-5.094	百分點	-4,361	-4,075	-17	-220	-1,607	-2,218	-14	1
	增減率(%)	-60.51	-64.20	-8.23	-47.54	-51.07	-47.22	-56.56	-60.83	-46.98	-7.33	--

資料來源：內政部警政署刑事資訊系統。

本市公共危險案發生數自101年來呈現逐年降低趨勢，105年發生3,553件，為近5年來最低，較101年減少5,445件（-60.51%），而較104年減少594件（-14.32%）。

公共危險案中，酒醉駕車比例有下降的趨勢，惟發生件數仍為最多，明知「開車不喝酒、喝酒不開車」，仍有人飲酒後為貪圖方便或是堅信自己開車沒問題而不聽旁人勸，造成重大交通事故。有鑑於此，政府於97年1月、100年11月及102年6月分別修法，不斷的加重刑法第185條之3之刑責，即是為了保障用路人的安全，以期減少交通事故的發生。本市105年涉及刑法之酒醉駕車案發生2,841件，較101年減少5,094件（-64.20%），占公共危險案發生數之比率為79.96%，較101年減少8.23個百分點。又歷年來酒醉駕車肇事當中，第一當事人(嫌疑犯)以青年人(18~23歲)或壯年人(24~64歲)為最多；105年酒醉駕車肇事第一當事人中青年人及壯年人占94.95%；青、壯年人通常是家庭的支柱，若因酒醉駕車受刑罰，將影響整個家庭並衍生各種社會問題。（詳表9）

另外，公共危險案中如縱火案，105年發生34件，雖占公共危險案發生數之比率不高，一旦發生，往往會造成重大傷亡，且財物損失難以估計，故縱火案件亦不容輕忽。

## 七、檢肅毒品

毒品具有成癮性且難以戒除，身體對劑量的需求往往越來越多，長期及大量使用下易產生幻覺、妄想等精神疾病，部分成癮者不僅無法正常工作，甚至可能於缺錢買毒的情況下出現偷、搶、盜、走私等犯罪行為，對社會治安影響甚大，而毒品儼然成為治安的一大宿敵。

表10 高雄市近5年檢肅毒品概況

單位：件、公斤、人

年度別	合計			第1級毒品			第2級毒品			第3級毒品			第4級毒品及其他			
	查獲 件數	查獲 數量	嫌疑犯 人數	查獲 件數	查獲 數量	嫌疑犯 人數	查獲 件數	查獲 數量	嫌疑犯 人數	查獲 件數	查獲 數量	嫌疑犯 人數	查獲 件數	查獲 數量	嫌疑犯 人數	
101年	5,802	436.60	6,193	2,648	17.19	2,800	3,019	42.67	3,216	130	214.18	166	5	162.57	11	
102年	4,295	1,745.09	4,813	1,834	6.11	2,001	2,299	536.31	2,614	161	493.28	192	1	709.39	6	
103年	3,503	1,773.56	4,163	1,462	8.36	1,682	1,906	526.61	2,280	129	641.74	191	6	596.84	10	
104年	4,674	1,330.44	5,757	1,644	8.81	1,945	2,816	158.61	3,520	210	335.85	284	4	827.17	8	
105年	5,529	2,168.92	6,758	1,824	5.77	2,209	3,545	650.91	4,342	155	191.35	189	5	1,320.88	18	
較 101 年	增減數	-273	1,732.32	565	-824	-11.41	-591	526	608.24	1,126	25	-22.83	23	-	1,158.32	7
	增減率(%)	-4.71	396.77	9.12	-31.12	-66.40	-21.11	17.42	1,425.40	35.01	19.23	-10.66	13.86	-	712.52	63.64

資料來源：內政部警政署刑事資訊系統。

說明：1. 第1級毒品：海洛因、嗎啡、鴉片、古柯鹼及其他類製品。

2. 第2級毒品：罌粟、古柯、大麻、安非他命、配西汀、潘他哇新、MDMA、可待因(高含量)及其他類製品。

3. 第3級毒品：可待因(低含量)、FM2、K他命、硝甲西洋及其他類製品。

4. 第4級毒品：勞拉西洋及其他類製品；其他：除上述以外，具成癮性、濫用性、對社會危害及影響精神物質之麻醉藥品與其製品。

高雄市近5年來查獲數量及嫌疑犯人數自101年起有下降的趨勢，惟自104年開始提升，應多加注意。105年查獲毒品案5,529件，較101年減少273件(-4.71%)，查獲數量2,168.92公斤，較101年增加1,732.32公斤(+396.77%)；另較104年查獲毒品案件增加855件(+18.29%)，查獲數量較104年增加838.49公斤(+63.02%)。以各級毒品來分，105年第1級毒品查獲1,824件及5.77公斤、第2級毒品查獲3,545件及650.91公斤、第3級毒品查獲155件及191.35公斤、第4級毒品及其他查獲5件及1320.88公斤；105年查獲嫌疑犯人數6,758人，較101年增加565人(+9.12%)，其中第1級毒品2,209人，第2級毒品4,342人，第3級毒品189人，第4級毒品及其他計18人。(詳表10)

依據本市歷年查獲毒品來源地區及種類之統計，若以偵破毒品之主要來源地區觀察，係以台閩地區製造及由大陸港澳、東南亞國家走私為主，105年以大陸製造最多，占查獲毒品總重量之58.11%。再與105年查獲毒品種類交叉分析，本市以查獲第4級毒品1,315.77公斤最多，占105年查獲毒品總重量60.66%，主要由大陸製造；查獲第2級毒品650.91公斤占總重量30.01%次之，

其中查獲安非他命637.49公斤最多，由台閩地區製造者計631.54公斤，占安非他命查獲量之99.07%。（詳表11）

表11 高雄市近5年查獲毒品種類及來源地區

單位：公斤

毒品種類及來源地區		總計	台閩地區	大陸	越南	泰國	菲律賓	其他地區	地區不明
年 度 別	101年	436.60	222.33	202.55	-	0.12	-	8.80	2.80
	102年	1,745.09	31.68	1,701.93	-	-	-	9.64	1.85
	103年	1,773.56	739.68	661.63	-	0.00	-	30.20	342.05
	104年	1,330.44	1,295.89	2.69	-	0.01	-	30.81	1.04
	105年	2,168.92	901.29	1,260.35	-	0.14	-	6.42	0.72
毒 品 種 類	第1級毒品	5.77	4.48	0.85	-	0.14	-	0.21	0.09
	海洛因	5.77	4.48	0.85	-	0.14	-	0.21	0.09
	其他	0.00	0.00	-	-	-	-	-	-
	第2級毒品	650.91	643.04	3.67	-	0.00	-	3.95	0.25
	大麻	0.49	0.48	-	-	0.00	-	0.01	-
	安非他命	637.49	631.54	3.67	-	-	-	2.03	0.25
	MDMA	12.25	10.34	-	-	-	-	1.91	0.00
	其他	0.69	0.69	-	-	-	-	-	-
	第3級毒品	191.35	70.04	118.68	-	-	-	2.26	0.37
	K他命	149.78	29.04	118.31	-	-	-	2.10	0.33
	硝甲西洋	32.98	32.77	-	-	-	-	0.16	0.05
	其他	8.60	8.23	0.37	-	-	-	-	-
	第4級毒品	1,315.77	178.61	1,137.16	-	-	-	-	-
	種子及其他	5.12	5.12	-	-	-	-	-	-

資料來源：內政部警政署刑事資訊系統。

說明：本表數據皆以公克整理計算，再經四捨五入進位為公斤陳示，故細項之和與相關總計間有些微差異。

近5年來本市查獲毒品境外來源地區中，大陸走私來台的毒品比例相較於其他來源地區高，顯見兩岸開放後人員接觸較頻繁，製毒者有機會互相交流，使得新興化學合成毒品興起，毒品也較有機會流入台灣；104年大陸走私來台的毒品比例大幅下降，惟105年比例又提升，應持續互相了解對方境內毒品犯罪情形，並共同合作打擊毒品犯罪。

#### 八、嫌疑犯人數

高雄市105年查獲全般刑案嫌疑犯人數為28,725人，較101年減少6,636人（-18.77%）；以下分別由嫌疑犯之年齡層、職業



別及教育程度別等面向分析之。

表12 高雄市近5年全般刑案嫌疑犯概況

年度別	兒 童 嫌 疑 犯			少 年 嫌 疑 犯		
	(人)	占總嫌疑犯 比率(%)	犯罪人口率 (人/10萬人)	(人)	占總嫌疑犯 比率(%)	犯罪人口率 (人/10萬人)
101年	66	0.19	22.90	1,879	5.31	890.12
102年	42	0.14	15.02	1,451	4.69	704.99
103年	66	0.20	24.13	1,200	3.64	609.88
104年	40	0.13	14.86	1,251	4.20	670.72
105年	49	0.17	18.35	1,144	3.98	643.55

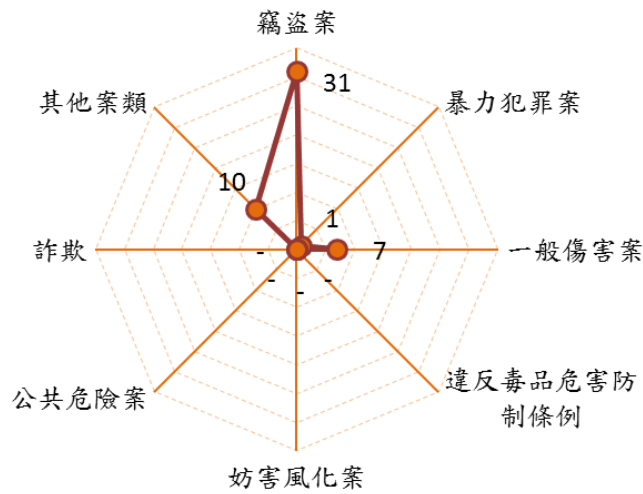
年度別	青 年 嫌 疑 犯			成 年 嫌 疑 犯		
	(人)	占總嫌疑犯 比率(%)	犯罪人口率 (人/10萬人)	(人)	占總嫌疑犯 比率(%)	犯罪人口率 (人/10萬人)
101年	3,737	10.57	1,658.40	29,679	83.93	1,446.44
102年	3,263	10.54	1,453.58	26,205	84.64	1,266.34
103年	3,098	9.40	1,381.60	28,591	86.76	1,371.34
104年	3,463	11.62	1,552.08	25,041	84.04	1,192.39
105年	3,566	12.41	1,621.79	23,966	83.43	1,133.44

資料來源：內政部警政署刑事資訊系統。

### (一)年齡層分析

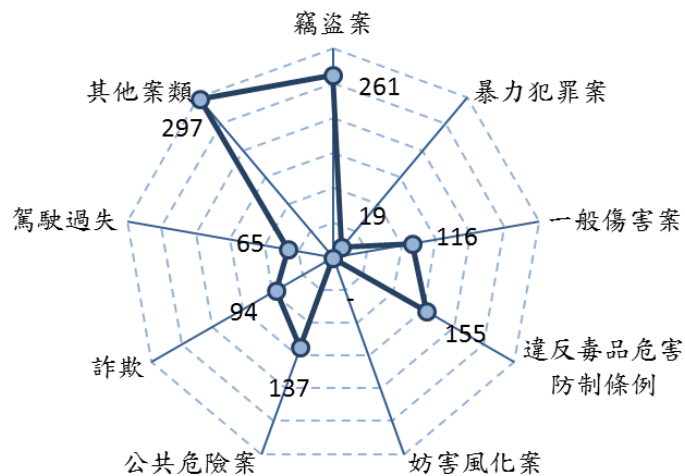
1. 兒童嫌疑犯：高雄市105年涉及刑案之兒童嫌疑犯（未滿12歲）49人，占總嫌疑犯人數之0.17%，較101年減少0.02個百分點，若觀察兒童犯罪人口率，105年每10萬名兒童人口中查獲18.35人犯案，較101年減少4.55人；破獲案件中，兒童嫌疑犯涉案類型以竊盜案31人為主，占兒童嫌疑犯人數之63.27%。（詳表12、圖5）

圖5 高雄市105年兒童嫌疑犯涉案情形



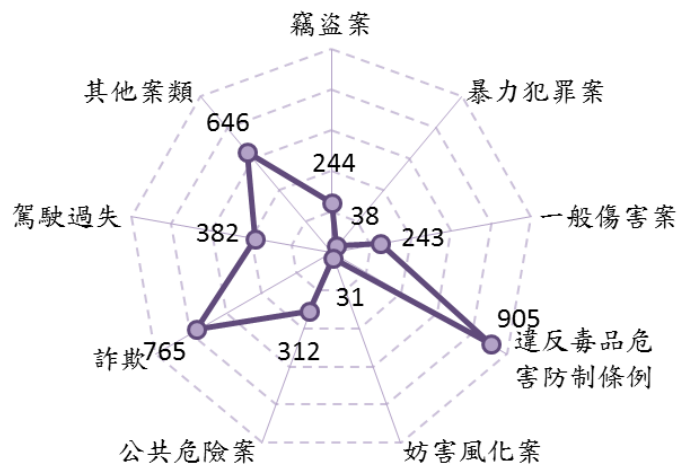
2. 少年嫌疑犯：高雄市105年涉及刑案之少年嫌疑犯（12歲以上18歲未滿）1,144人，占總嫌疑犯人數之3.98%，較101年減少1.33個百分點，若觀察少年犯罪人口率，101年每10萬名少年人口中查獲643.55人犯案，較101年減少246.57人。破獲案件之少年嫌疑犯涉案類型仍以竊盜案261人居首，占少年嫌疑犯人數之22.81%，違反毒品危害防制條例案155人次之，占13.55%，公共危險案137人再次之，占11.98%。（詳表12、圖6）

圖6 高雄市105年少年嫌疑犯涉案情形



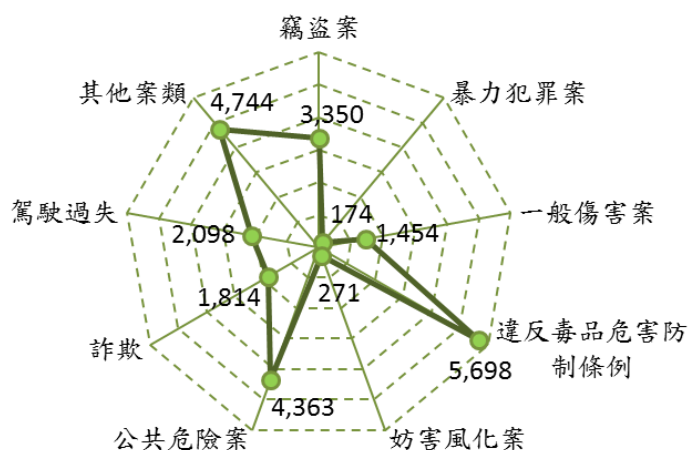
3. 青年嫌疑犯：高雄市105年涉及刑案之青年嫌疑犯（18歲以上24歲未滿）3,566人，占總嫌疑犯人數之12.41%，較101年增加1.84個百分點，若觀察青年犯罪人口率，105年每10萬名青年人口中查獲1,621.79人犯案，較101年減少36.61人。破獲案件之青年嫌疑犯涉案類型以違反毒品危害防制條例案905人居首，占青年嫌疑犯人數之25.38%，詐欺案765人次之，占21.45%。（詳表12、圖7）

圖7 高雄市105年青年嫌疑犯涉案情形



4. 成年嫌疑犯：高雄市105年涉及刑案之成年嫌疑犯（24歲以上）23,966人，占總嫌疑犯人數之83.43%，較101年減少0.50個百分點，若觀察成年犯罪人口率，105年每10萬名成年人口中查獲1,133.44人犯案，較101年減少313.00人。破獲案件之成年嫌疑犯涉案類型以違反毒品危害防制條例案5,698人占23.78%居首，公共危險案4,363人占18.20%次之，竊盜案3,350人占13.98%再次之。（詳表12、圖8）

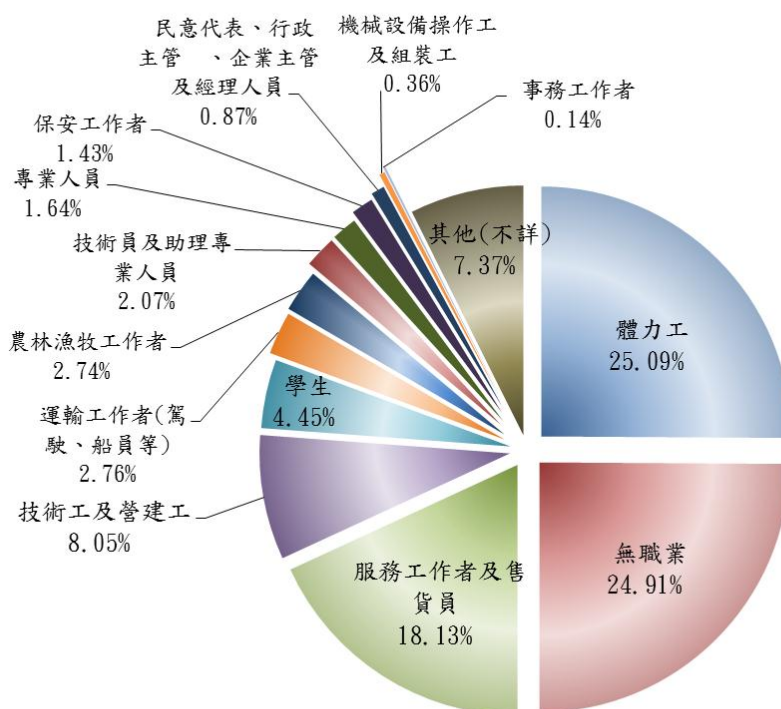
圖8 高雄市105年成年嫌疑犯涉案情形



## (二)職業分析

高雄市105年嫌疑犯人數之職業前3名依序為「體力工」7,208人，占25.09%居首位；「無職業」7,154人，占24.91%次之；「服務工作者及售貨員」5,208人，占18.13%再次之。(詳圖9)

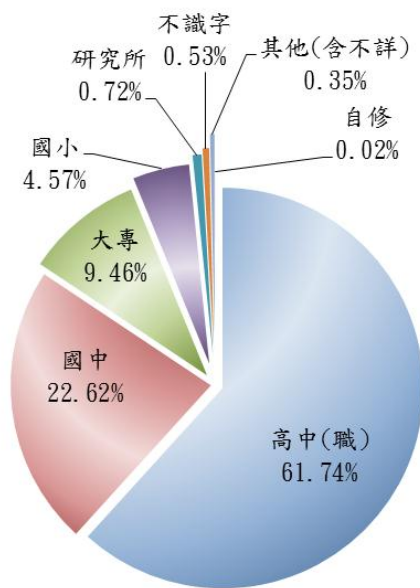
圖9 高雄市105年嫌疑犯結構比-按職業別



### (三)教育程度分析

高雄市105年嫌疑犯人數之教育程度以「高中(職)」程度者17,735人，占總嫌疑犯人數61.74%居首，「國中」程度者6,497人，占22.62%次之，「大專」程度者2,717人，占9.46%再次之。(詳圖10)

圖10 高雄市105年嫌疑犯結構比-按教育程度



## 九、犯罪率與犯罪人口率

### (一)全般刑案

表13 高雄市全般刑案犯罪率及犯罪人口率

年度別	全 般 刑 案			
	發生數(件)	嫌疑犯(人)	犯罪率 (件/10萬人)	犯罪人口率 (人/10萬人)
101年	50,020	35,361	1,801.51	1,273.55
102年	36,360	30,961	1,308.26	1,114.00
103年	33,884	32,955	1,219.10	1,185.67
104年	29,072	29,795	1,046.15	1,072.17
105年	28,163	28,725	1,013.37	1,033.59
較101年增減	-21,857	-6,636	-788.14	-239.96

資料來源：內政部警政署刑事資訊系統。

105年高雄市全般刑案每10萬人口犯罪率為1,013.37件，較101年減少788.14件；犯罪人口率每10萬人查獲嫌疑犯1,033.59人，較101年減少239.96人。（詳表13）

## (二)直接關係案類

表14 高雄市與治安最直接關係案件犯罪率及犯罪人口率

年度別	合計		竊盜案件		暴力犯罪	
	犯罪率 (件/10萬人)	犯罪人口率 (人/10萬人)	犯罪率 (件/10萬人)	犯罪人口率 (人/10萬人)	犯罪率 (件/10萬人)	犯罪人口率 (人/10萬人)
101年	886.89	363.83	691.03	164.66	14.73	15.09
102年	598.07	313.03	455.41	146.01	9.93	12.13
103年	537.77	350.61	381.19	182.52	8.17	8.56
104年	441.32	325.95	307.99	158.33	6.95	7.66
105年	396.42	313.05	257.09	139.83	6.51	8.35
較101年增減	-490.47	-50.78	-433.94	-24.84	-8.22	-6.74

年度別	詐欺		一般傷害		一般恐嚇取財	
	犯罪率 (件/10萬人)	犯罪人口率 (人/10萬人)	犯罪率 (件/10萬人)	犯罪人口率 (人/10萬人)	犯罪率 (件/10萬人)	犯罪人口率 (人/10萬人)
101年	106.28	83.81	69.11	93.86	5.73	6.41
102年	73.83	64.15	55.91	86.89	2.99	3.85
103年	93.83	83.72	51.13	71.35	3.45	4.46
104年	82.55	93.52	41.38	62.94	2.45	3.49
105年	90.32	96.18	40.59	65.49	1.91	3.20
較101年增減	-15.97	12.37	-28.53	-28.37	-3.82	-3.21

資料來源：內政部警政署刑事資訊系統。

105年高雄市直接關係案類每10萬人犯罪率為396.42件，為近5年來最低，較101年減少490.47件；其中竊盜案件犯罪率每10萬人257.09件，較101年減少433.94件；暴力犯罪案件犯罪率每10萬人6.51件，較101年減少8.22件；詐欺案件犯罪率每10萬人90.32件，較101年減少15.97件，一般傷害案件犯罪率每10萬人40.59件，較101年減少28.53件，一般恐嚇取財案件犯罪率每10

萬人1.91件，較101年減少3.82件。(詳表14)

105年高雄市直接關係案類犯罪人口率每10萬人嫌疑犯313.05人，較101年減少50.78人，其中竊盜案件犯罪人口率每10萬人嫌疑犯139.83人，較101年減少24.84人；暴力犯罪案件犯罪人口率每10萬人嫌疑犯8.35人，較101年減少6.74人，詐欺案件犯罪人口率每10萬人嫌疑犯96.18人，較101年增加12.37人，一般傷害案件犯罪人口率每10萬人嫌疑犯65.49人，較101年減少28.37人，一般恐嚇取財案件犯罪人口率每10萬人嫌疑犯3.20人，較101年減少3.21人。(詳表14)

### (三)暴力犯罪

表15 高雄市暴力犯罪案件之犯罪率與犯罪人口率

年度別	合 計		故 意 殺 人		強 盜		搶 奪	
	犯罪率 (件/10萬人)	犯罪人口率 (人/10萬人)	犯罪率 (件/10萬人)	犯罪人口率 (人/10萬人)	犯罪率 (件/10萬人)	犯罪人口率 (人/10萬人)	犯罪率 (件/10萬人)	犯罪人口率 (人/10萬人)
101年	14.73	15.09	2.12	4.43	2.67	3.42	6.84	3.53
102年	9.93	12.13	2.16	4.82	1.51	2.48	5.51	3.99
103年	8.17	8.56	1.91	3.09	1.33	1.40	3.96	2.99
104年	6.95	7.66	1.51	2.63	1.58	1.80	3.02	2.41
105年	6.51	8.35	1.22	2.27	1.04	1.73	3.20	3.09
與101年比較	-8.22	-6.74	-0.90	-2.16	-1.62	-1.69	-3.64	-0.44

年度別	擄 人 勒 贖		重 大 恐 嚇 取 財		重 傷 害		強 制 性 交	
	犯罪率 (件/10萬人)	犯罪人口率 (人/10萬人)	犯罪率 (件/10萬人)	犯罪人口率 (人/10萬人)	犯罪率 (件/10萬人)	犯罪人口率 (人/10萬人)	犯罪率 (件/10萬人)	犯罪人口率 (人/10萬人)
101年	-	-	-	-	0.22	0.32	2.88	3.39
102年	-	-	-	-	0.04	0.04	0.72	0.79
103年	-	-	-	-	-	-	0.97	1.08
104年	-	-	-	-	0.07	0.07	0.76	0.76
105年	-	-	-	-	0.11	0.07	0.94	1.19
與101年比較	-	-	-	-	-0.11	-0.25	-1.95	-2.20

資料來源：內政部警政署刑事資訊系統。

說明：強制性交資料包含「強制性交」、「共同強制性交」、「對幼性交」等3項案類。

高雄市暴力犯罪案件每10萬人犯罪率自101年14.73件逐年下降，至105年降為6.51件，為近5年來最低。而105年故意殺人案件犯罪率每10萬人1.22件，較101年減少0.90件；強盜案件犯罪率每10萬人1.04件，較101年減少1.62件；搶奪案件犯罪率每10萬人3.20件，較101年減少3.64件；重傷害案件犯罪率每10萬人0.11件，較101年減少0.11件；強制性交案件犯罪率每10萬人0.94件，較101年減少1.95件。(詳表15)

105年高雄市暴力犯罪案件犯罪人口率每10萬人嫌疑犯8.35人，亦為近5年來最低，較101年減少6.74人，其中故意殺人案件犯罪人口率每10萬人2.27人，較101年減少2.16人；強盜案件犯罪人口率每10萬人1.73人，較101年減少1.69人；搶奪案件犯罪人口率每10萬人3.09人，較101年減少0.44人；重傷害案件犯罪人口率每10萬人0.07人，較101年減少0.25人；強制性交案件犯罪人口率每10萬人1.19人，較101年減少2.20人。(詳表15)

#### (四)竊盜案件

表16 高雄市近5年竊盜案件之犯罪率與犯罪人口率

年度別	合 計		重 大 竊 盜		普 通 竊 盜		汽 車 竊 盜		機 車 竊 盜	
	犯罪率 (件/10萬人)	犯罪人口率 (人/10萬人)	犯罪率 (件/10萬人)	犯罪人口率 (人/10萬人)	犯罪率 (件/10萬人)	犯罪人口率 (人/10萬人)	犯罪率 (件/10萬人)	犯罪人口率 (人/10萬人)	犯罪率 (件/10萬人)	犯罪人口率 (人/10萬人)
101年	691.03	164.66	0.47	0.54	428.59	136.61	51.61	9.11	210.37	18.40
102年	455.41	146.01	0.47	1.12	278.17	124.10	36.45	5.47	140.32	15.33
103年	381.19	182.52	0.04	0.11	231.99	154.56	29.25	10.47	119.92	17.38
104年	307.99	158.33	0.14	0.07	184.06	132.71	27.42	9.36	96.37	16.19
105年	257.09	139.83	0.07	0.14	154.62	114.35	23.28	9.28	79.13	16.05
與100年比較	-433.94	-24.84	-0.40	-0.40	-273.97	-22.26	-28.33	0.17	-131.24	-2.36

資料來源：內政部警政署刑事資訊系統。



105年高雄市竊盜案件犯罪率每10萬人257.09件，較101年減少433.94件，主要係整體竊盜案件皆較101年減少所致，其中重大竊盜案件犯罪率每10萬人發生0.07件，較101年減少0.40件；普通竊盜案件犯罪率每10萬人發生154.62件，較101年減少273.97件；汽車竊盜案件犯罪率每10萬人23.28件，較101年減少28.33件；機車竊盜案件犯罪率每10萬人79.13件，亦較101年減少131.24件。（詳表16）

竊盜案件具有查獲嫌疑犯人數較其他案類為少之特性，係因竊盜嫌疑犯常為涉嫌多起案件，所以警察機關只要查獲竊盜集團，通常一次可以破獲多件，惟嫌疑犯皆為同一夥人，致使竊盜案件犯罪人口率相較其他案類為低。

105年高雄市竊盜案件犯罪人口率每10萬人139.83人，較101年查獲嫌疑犯減少24.84人。其中汽車竊盜案件犯罪人口率每10萬人9.28人，較101年增加0.17人；機車竊盜案件犯罪人口率每10萬人16.05人，較101年減少2.36人；而普通竊盜案件犯罪人口率每10萬人114.35人，較101年減少22.26人；重大竊盜案件犯罪人口率每10萬人0.14人，較101年減少0.40人。（詳表16）

## 參、結論

### 一、105年現況

（一）高雄市105年全般刑案發生28,163件，破獲24,764件，查獲嫌疑犯28,725人，破獲率為87.93%，每10萬人口中發生件數（即犯罪率）為1,013.37件，每10萬人口中查獲嫌疑犯人數（即犯罪人口率）為1,033.59人。

（二）高雄市105年竊盜案件發生7,145件，破獲5,780件，查獲嫌疑犯3,886人，破獲率為80.90%，每10萬人口犯罪率為257.09件，每10萬人口犯罪人口率為139.83人。

(三)高雄市105年暴力犯罪案件發生181件，破獲190件，查獲嫌疑犯232人，破獲率為104.97%，每10萬人口犯罪率為6.51件，每10萬人口犯罪人口率為8.35人。

(四)犯罪時鐘：105年高雄市全般刑案1天平均發生76.95件，犯罪時鐘為每18分43秒發生1件刑案。竊盜案平均1天發生19.52件，犯罪時鐘為每1時13分46秒發生1件、暴力犯罪案件平均1天發生0.49件，犯罪時鐘為每2日31分49秒發生1件。

## 二、與治安最直接關係案類

(一)高雄市105年直接關係案類發生數計11,017件，較101年減少13,608件，減幅55.26%，每10萬人犯罪率為396.42件，犯罪人口率每10萬人嫌疑犯313.05人。

(二)105年竊盜、暴力犯罪、一般傷害及一般恐嚇取財案件發生數皆創近5年來最低。

(三)105年竊盜案件破獲率80.90%，較101年增加26.73個百分點，暴力犯罪案件破獲率為104.97%，較101年增加16.95個百分點，詐欺案件破獲率81.24%，較101年增加14.38個百分點，一般傷害案件破獲率96.37%，較101年增加6.21個百分點，一般恐嚇取財案件破獲率88.68%，較101年增加5.66個百分點。

## 三、竊盜案件

(一)高雄市105年竊盜案發生7,145件，為近5年來最低，較101年減少12,042件（-62.76%）。

(二)本市近5年來住宅竊盜發生數呈現逐年減少之趨勢，惟105年稍微攀升；105年住宅竊盜發生數為213件，較101年減少294件（-57.99%），破獲率為90.14%，較101年增加18.35個百分點。

(三)機車竊盜案發生數亦逐年減少，105年發生2,199件，為近5年來最低，較101年減少3,642件(-62.35%)。機車竊盜破獲率88.22%，較101年增加3.03個百分點。

(四)汽車竊盜案105年發生647件，較101年減少786件(-54.85%)。汽車竊盜破獲率82.23%，較101年增加5.95個百分點。

(五)105年高雄市竊盜案件犯罪率每10萬人257.09件，為近5年新低，較101年減少433.94件。

(六)105年高雄市竊盜案件，犯罪人口率每10萬人139.83人，較101年減少24.84人。

#### 四、暴力犯罪

(一)高雄市暴力犯罪案件發生數自101年逐年遞減，至105年181件為近5年最低。而破獲率近5年來有上升趨勢，102年至105年皆達9成以上，105年104.97%為近5年最高。

(二)高雄市暴力犯罪案件，每10萬人犯罪率自101年14.73件，逐年下降，至105年降為6.51件，為近5年來最低。

(三)105年高雄市暴力犯罪案件犯罪人口率每10萬人嫌疑犯8.35人，較101年減少6.74人。

#### 五、公共危險

(一)本市公共危險案發生數自101年來呈現逐年降低趨勢，105年發生3,553件，為近5年來最低。

(二)公共危險案中，以酒醉駕車發生最多，本市105年涉及刑法之酒醉駕車案發生2,841件，較101年減少5,094件(-64.20%)，占公共危險案發生數之比率79.96%較101年減少8.23個百分點。

(三)歷年來酒醉駕車肇事當中，第一當事人(嫌疑犯)以青年人或壯年人(24~64歲)為最多；105年酒醉駕車肇事第一當事人中青年人及壯年人占94.95%；青、壯年人通常是家庭的支柱，若因酒醉駕車受刑罰，將影響整個家庭並衍生各種社會問題。

(四)公共危險案中如縱火案，105年發生34件，雖占公共危險案發生數之比率不高，一旦發生，往往會造成重大傷亡，且財物損失難以估計，故縱火案件亦不容輕忽。

## 六、檢肅毒品

(一)高雄市近5年來查獲數量及嫌疑犯人數自104年漸漸攀升。105年查獲毒品案5,529件，較101年僅減少273件(-4.71%)，而查獲數量2,168.92公斤，較101年增加1,732.32公斤(+396.77%)。

(二)105年查獲嫌疑犯人數6,758人，較101年增加565人(+9.12%)，其中第2級毒品4,342人占64.25%最多。

(三)本市以查獲第4級毒品1,320.88公斤最多，占105年查獲毒品總重量之60.66%，其來源主要由大陸製造。

(四)近5年來本市查獲毒品境外來源地區中，大陸走私來台的毒品比例相較於其他來源地區高，因地緣較近及往來逐漸頻繁，臺海兩岸如何互相了解對方境內毒品犯罪情形，並共同合作打擊毒品犯罪，為應探討的重要議題。

## 七、嫌疑犯人數

(一)兒童嫌疑犯：若觀察兒童犯罪人口率，105年每10萬名兒童人口中查獲18.35人犯案，較101年減少4.55人；破獲案件中，兒童嫌疑犯涉案類型以竊盜案為主，占兒童嫌疑犯人數之63.27%。

(二)少年嫌疑犯：觀察少年犯罪人口率，105年每10萬名少年人口中查獲643.55人犯案，較101年減少246.57人。破獲案件之少年嫌疑犯涉案類型仍以竊盜案261人居首，占少年嫌疑犯人數之22.81%，違反毒品危害防制條例案155人占13.55%次之，公共危險案137人占11.98%再次之。

(三)青年嫌疑犯：以青年犯罪人口率觀之，105年每10萬名青年人口中查獲1,621.79人犯案，較101年減少36.61人。破獲案件之青年嫌疑犯涉案類型以違反毒品危害防制條例案905人居首，占青年嫌疑犯人數之25.38%，詐欺案765人次之，占21.45%。

(四)成年嫌疑犯：以成年犯罪人口率觀察之，105年每10萬名成年人口中查獲1,133.44人犯案，較101年減少313.00人。破獲案件之成年嫌疑犯涉案類型以違反毒品危害防制條例案5,698人占23.78%居首，公共危險案4,363人占18.20%次之，竊盜案3,350人占13.98%再次之。

八、高雄市105年嫌疑犯人數按職業觀察，前3名依序為「體力工」者7,208人，占總嫌疑犯人數25.09%居首位；「無職業」7,154人，占24.91%次之；「服務工作者及售貨員」5,208人，占18.13%再次之。

九、高雄市105年嫌疑犯人數之教育程度以「高中(職)」程度者17,735人，占總嫌疑犯人數61.74%居首，「國中」程度者6,497人，占22.62%次之，「大專」程度者2,717人，占9.46%再次之。

#### 肆、建議

一、好的治安狀況除了警察積極偵辦案件，更有賴於警察機關平日積極宣導，加深民眾犯罪預防的觀念，讓有心人士無從下手。

近5年來，本市全般刑案發生數逐年降低，且破獲率維持一定的水準，顯示本市治安狀況愈趨穩定。建議爾後持續宣導民眾各項防範知識，結合社區及民眾的力量，共同維護本市治安。

二、竊盜案的發生最衝擊市民對治安的感受，本市竊盜案發生數近5年來逐年降低，105年發生數較101年減少了約6成，且破獲率逐年提升，顯示本市防制竊盜案有一定的成效。建議持續嚴密留意竊盜、贓物犯的治安顧慮人口，善用監視器影像協助案件偵辦，另持續宣導民眾防竊知識，加強個人自我保護措施，以減少竊盜犯罪之侵害。

三、酒醉駕車因駕駛人精神無法集中，往往造成嚴重的交通事故，本市公共危險案件中「酒醉駕車」發生數逐年降低，顯示出民眾已漸漸意識到酒醉駕車的危險性。為保護市民生命安全，建議可就轄區內易發生酒駕或酒後肇事路段與時段分析，妥適彈性規劃攔檢酒測勤務部署，並藉由積極宣導及嚴正執法，杜絕駕駛人僥倖心理。

四、毒品不僅影響人的身心健康，也伴隨著許多治安問題，本市違反毒品危害防制條例案發生數自104年起漸升，占全般刑案發生數之比例也由第三高升至第二高(僅次於竊盜案)。毒品防制一直是個嚴峻的考驗，除了警政單位持續加強偵查並杜絕毒品來源，亦需要社會各方面的協助，透過教育及宣導讓民眾了解碰觸毒品的嚴重性，使全體國民有強烈反毒的意識與決心，方能更有效改善毒品帶來的問題。為宣示高雄市反毒決心，市府即將於明(107)年1月1日成立一級機關「毒品防制局」，統籌規劃整體反毒策略，也展現本市對毒品危害的重視，相信對本市降低毒品危害絕對有所助益。