

103年  
高雄市警政性別  
統計分析



編製機關：高雄市政府警察局  
中華民國 104 年 7 月

# 目 錄

壹、前言.....	1
貳、人口特性.....	1
參、社會安全.....	2
肆、道路交通.....	11
伍、社會參與.....	13
陸、警察局正式員額.....	15
柒、結論與建議.....	17
捌、參考文獻及資料來源.....	21

# 103 年高雄市警政性別統計分析

## 壹、前言

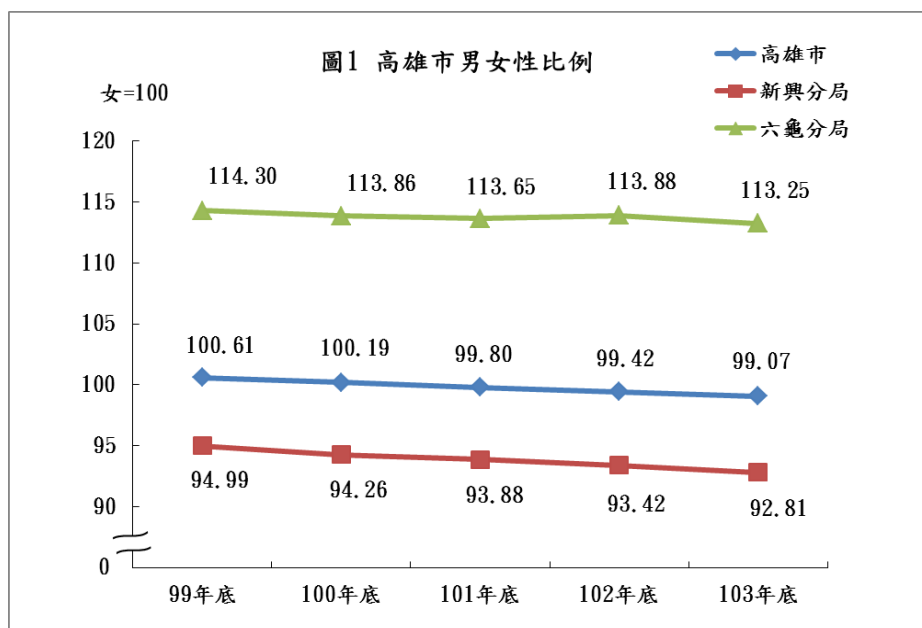
本局依據 99 年 7 月 23 日婦女權益促進委員會第 2 次委員會決議，檢討更具高雄市特色的性別統計指標，並配合本市婦權會第 2 屆第 3 次委員會議報告案五裁示，於 104 年增列 CEDAW 列管指標(本局「警政統計網」陳列 6 大類，37 中類，192 項性別統計指標)，同時依據 100 年 3 月 24 日「行政院及所屬機關暨地方機關推動性別主流化績效優良獎勵計畫會議紀錄」撰寫本篇性別統計分析。

本文主要以 103 年(底)本局各項警政性別統計資料，同時與 99 年作時間數列分析，探討性別人數及性別比率，期能對市府制訂警政性別主流化相關政策及警察局本身業務推展有所助益。

## 貳、人口特性

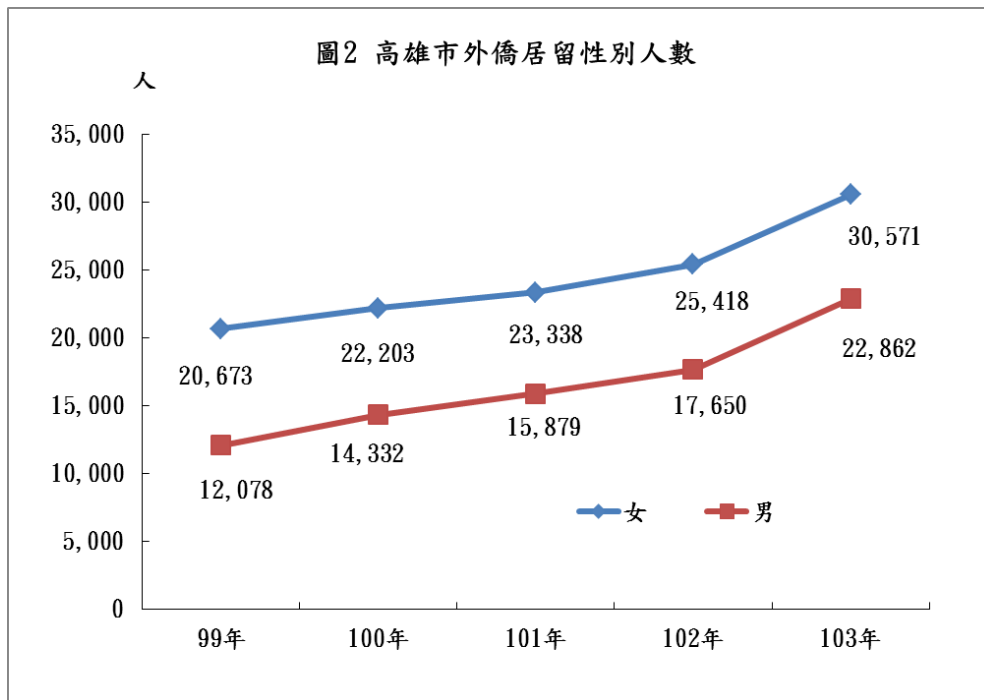
### 一、性比例：

截至 103 年 12 月底，高雄市總人口數計 277 萬 8,992 人，女性為 139 萬 5,994 人(占 50.23%，年增率 1.44%)，男性為 138 萬 2,998 人(占 49.77%，年增率-2.09%)。103 年底高雄市性比例為 99.07，顯示女性人口比男性人口多。其中性比例以六龜分局 113.25 最高，新興分局 92.81 最低。圖 1 顯示近 5 年來性比例趨勢，逐年降低，同時呈現城鄉差距。



## 二、外僑居留人數：

103 年底居留高雄市外籍人士計 53,433 人，其中女性 30,571 人（占 57.21%），較 99 年底成長 47.88%，男性 22,862 人（占 42.79%），較 99 年底成長 89.29 %。103 年底外僑性比例僅有 74.78，係因在外籍勞工與外籍配偶中，女性人數皆較男性人數高，但外僑居留人數的男性比率在近幾年也有上升趨勢。（詳圖 2）



## 參、社會安全

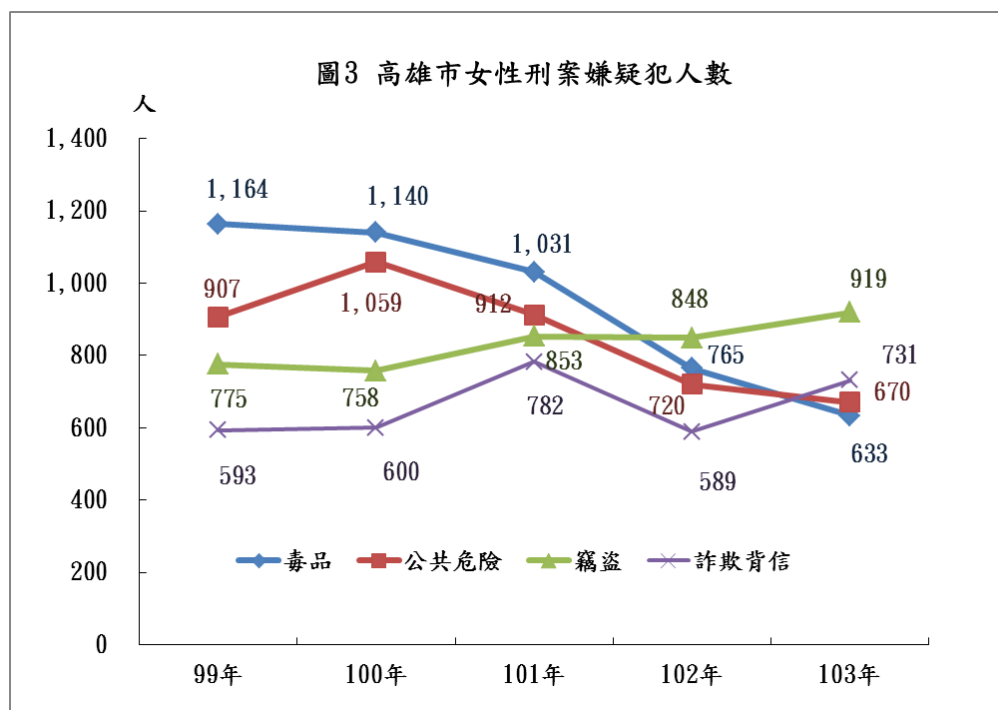
一、103 年高雄市全般刑案嫌疑犯人數中，女性 6,209 人（占 18.84%），男性 26,746 人（占 81.16%）。以刑案類別觀察，女性以竊盜 919 人占女性嫌疑犯人數 14.80%最高，詐欺背信 731 人占 11.77%次之，公共危險 670 人則占 10.79%第三。男性以公共危險 8,062 人占男性嫌疑犯人數 30.14%最高，竊盜 4,154 人占 15.53%次之，毒品 3,530 人則占 13.20%第三。（詳表 1）

表1 高雄市103年全般刑案嫌疑犯人數—按刑案類別分

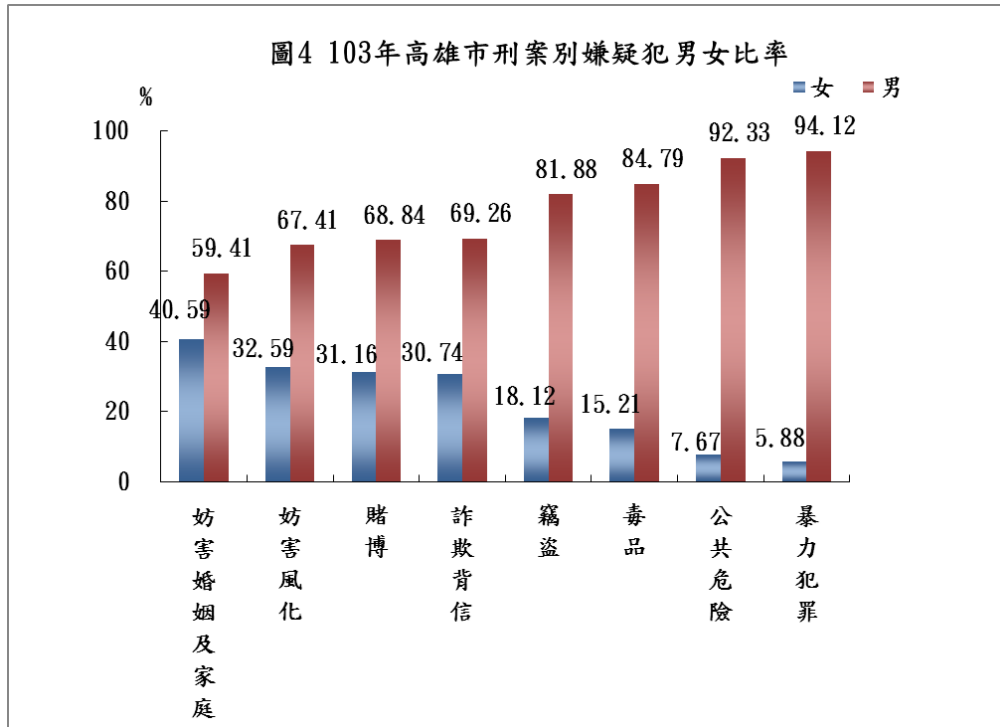
單位：人、%

案件別	99年				103年				103年較99年 增減	
	男性		女性		男性		女性		男性	女性
	人數	比例%	人數	比例%	人數	比例%	人數	比例%	人數	人數
總計	30,296	100.00	6,727	100.00	26,746	100.00	6,209	100.00	-3,550	-518
竊盜	4,124	13.61	775	11.52	4,154	15.53	919	14.80	30	144
賭博	926	3.06	375	5.57	1,003	3.75	454	7.31	77	79
毒品	6,250	20.63	1,164	17.30	3,530	13.20	633	10.19	-2,720	-531
詐欺背信	1,847	6.10	593	8.82	1,647	6.16	731	11.77	-200	138
公共危險	8,798	29.04	907	13.48	8,062	30.14	670	10.79	-736	-237
暴力犯罪	741	2.45	66	0.98	224	0.84	14	0.23	-517	-52
故意殺人	220	0.73	16	0.24	81	0.30	5	0.08	-139	-11
強制性交	212	0.70	9	0.13	30	0.11	-	-	-182	-9
重大恐嚇取財	-	-	-	-	-	-	-	-	-	-
擄人勒贖	6	0.02	-	-	-	-	-	-	-6	-
強盜	162	0.53	29	0.43	36	0.13	3	0.05	-126	-26
搶奪	131	0.43	12	0.18	77	0.29	6	0.10	-54	-6
重傷害	10	0.03	-	-	-	-	-	-	-10	-
其他	7,610	25.12	2,847	42.32	8,126	30.38	2,788	44.90	516	-59

二、103年刑案類別中，女性嫌疑犯人數前三名分別為竊盜、詐欺背信及公共危險，觀察歷年資料可發現，過去占女性嫌疑犯人數最高的毒品及公共危險案件近幾年都有下降趨勢。但竊盜案件卻在103年達到新高，成為女性嫌疑犯人數中最高的案類，詐欺背信則成為第二高的案類。(詳圖3)

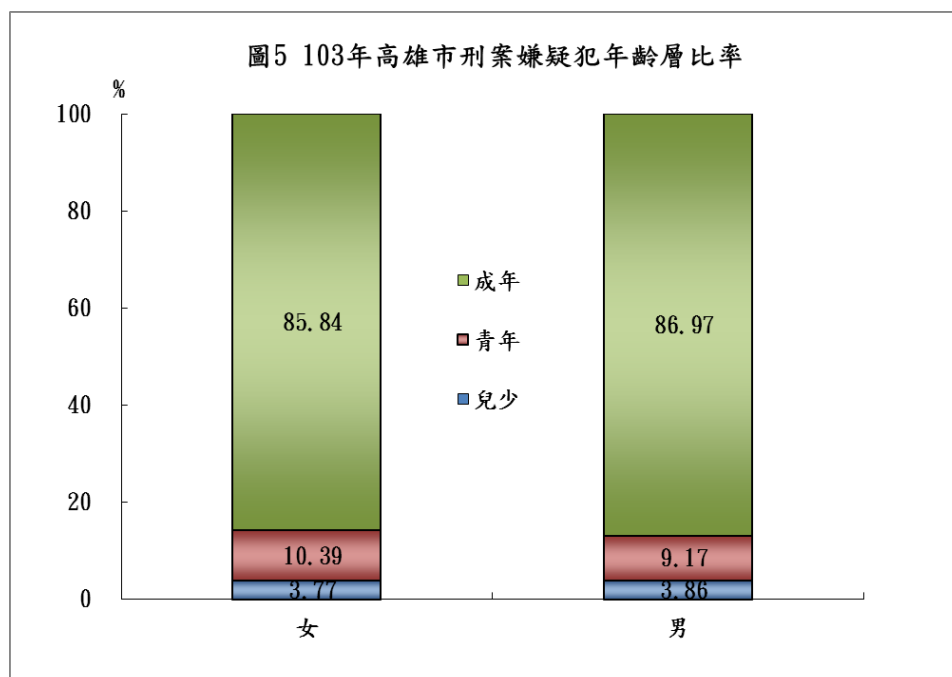


三、103 年刑案別嫌疑犯人數男女比率中，女性以妨害婚姻及家庭 40.59%最高，妨害風化 32.59%次之，賭博 31.16%第三，詐欺背信 30.74%為第四。(詳圖 4)



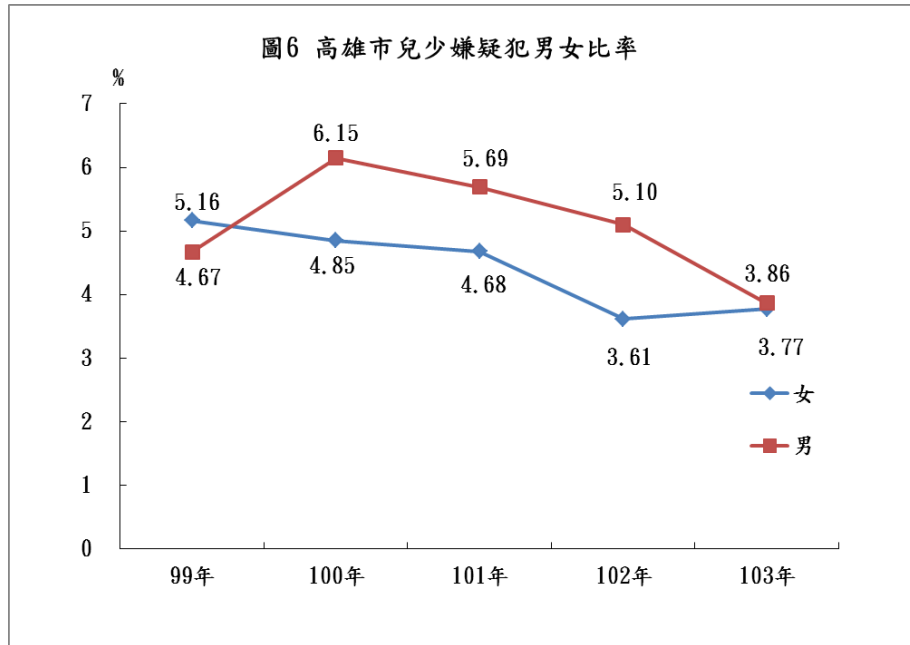
四、103 年之嫌疑犯年齡層比率：

女性按年齡層觀察，成年嫌疑犯比重為 85.84%、青年嫌疑犯占 10.39%、兒少嫌疑犯占 3.77%；男性則分別為 86.97%、9.17%及 3.86%。各年齡層之男女比率差異不大。(詳圖 5)。



### 五、兒少嫌疑犯比率：

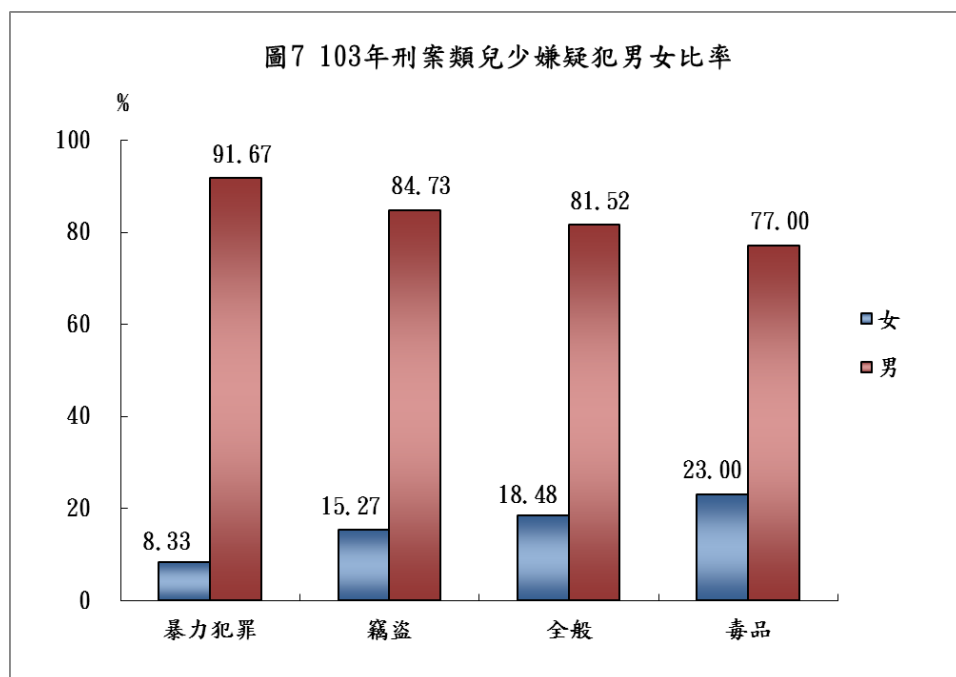
103 年女性兒少嫌疑犯占女性總嫌疑犯比率為 3.77%，男性為 3.86%；女性比率與 99 年相比減少 1.39 個百分點，男性則減少 0.81 個百分點。（詳圖 6）



### 六、103 年刑案類別兒少嫌疑犯

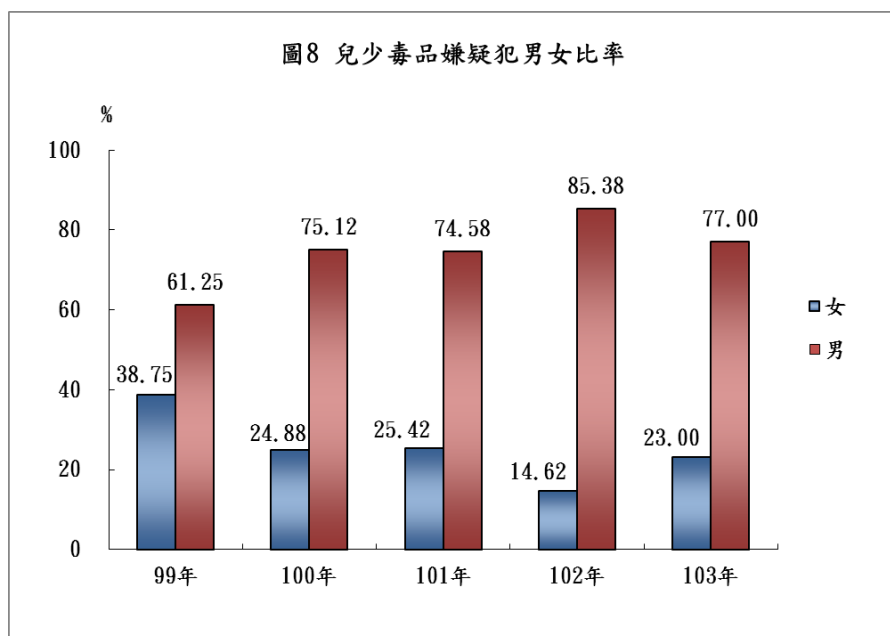
#### (一)兒少刑案別男女比率：

女性兒少嫌疑犯案件類別中，全般刑案、竊盜、毒品分別占 18.48%、15.27%及 23.00%，而暴力犯罪所占比重最低，僅 8.33%。（詳圖 7）



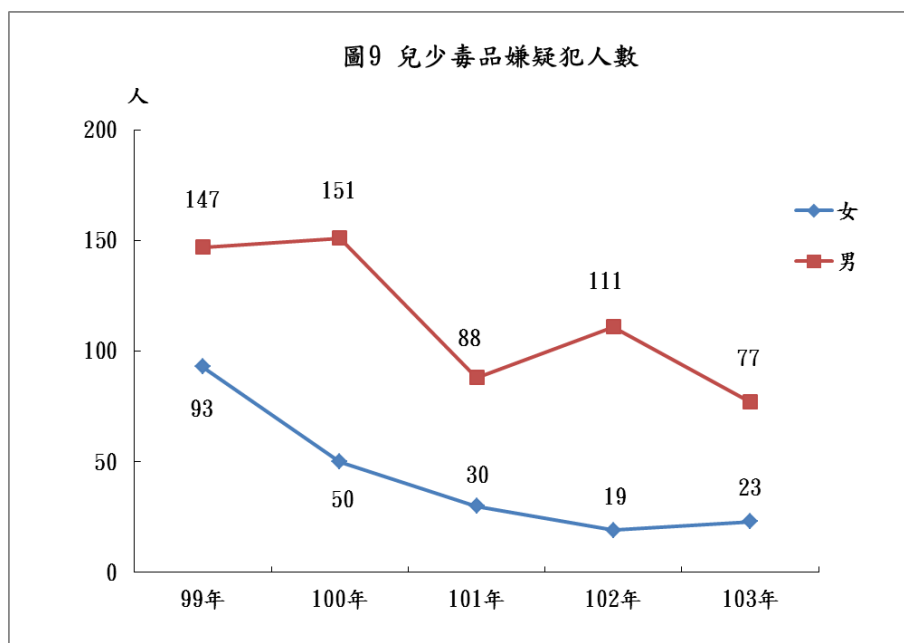
(二)毒品嫌疑犯人數男女比率：

近5年兒少毒品嫌疑犯男女比率差距有擴大趨勢(99年22.50個百分點至103年達54.00個百分點)，係因女性比率呈現下滑，但103年女性比率較102年上升，值得注意。(詳圖8)



(三)兒少毒品嫌疑犯人數：

103年兒少毒品嫌疑犯人數男性為77人，較102年減少34人(-30.63%)，較99年減少70人(-47.62%)；女性為23人，較102年增加4人(21.05%)，但較99年大幅減少70人(-75.27%)。兒少毒品嫌疑犯女性人數自99年後大致呈下降趨勢，僅103年微幅增加。(詳圖9)

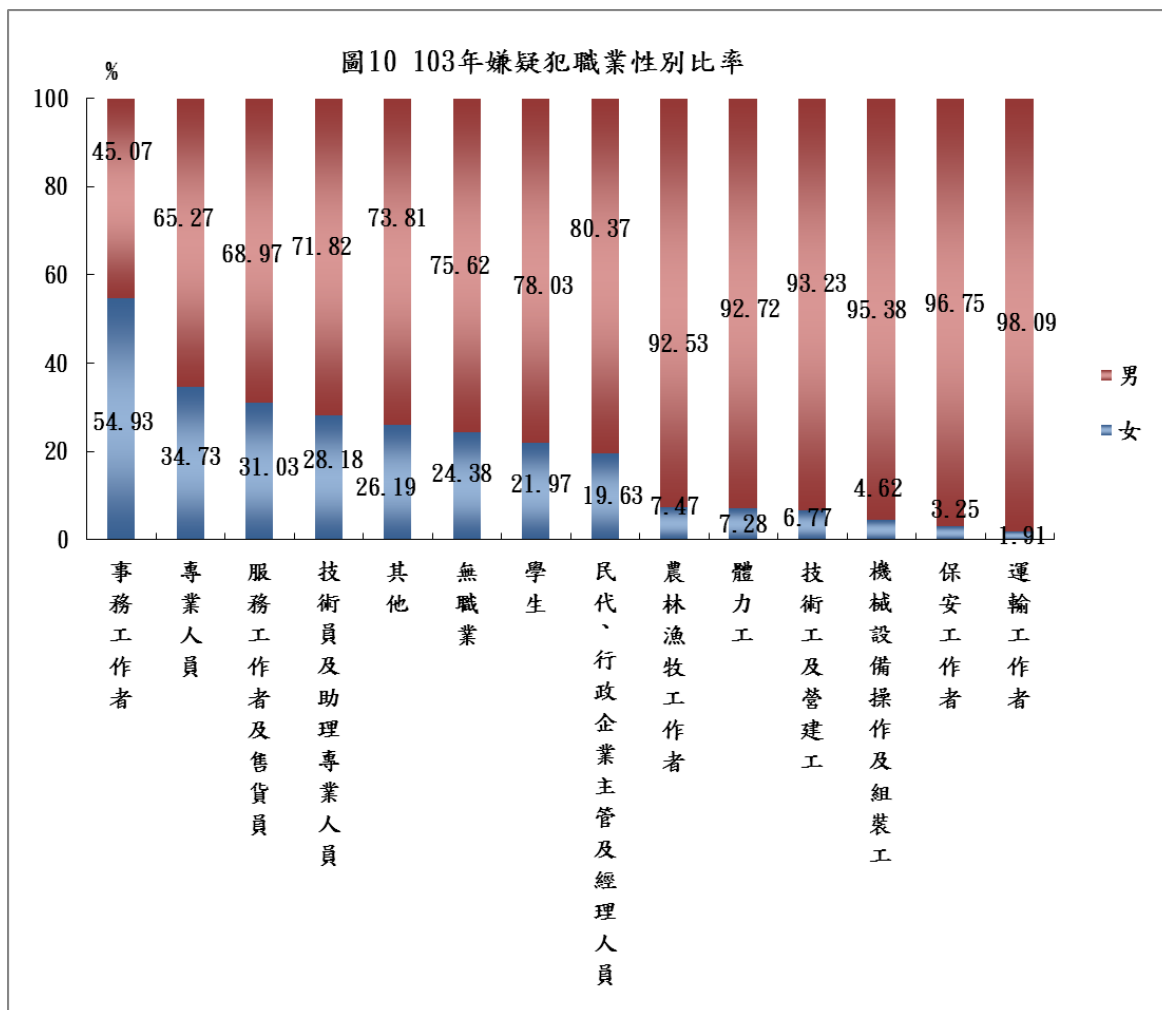




## 七、103 年嫌疑犯職業別<sup>1</sup>

### (一)男女比率：

女性以「事務工作者」占 54.93%最高，其次依序為「專業人員」占 34.73%，「服務工作者及售貨員」占 31.03%；比率較低為「運輸工作者」及者「保安工作」，分別為 1.91%及 3.25%。(詳圖 10)



### (二)嫌疑犯職業別男女結構比率：

103 年女性嫌疑犯按職業別觀察，以「無職業」2,366 人(占女性嫌疑犯人數 38.11%)最多，其次為「服務工作者及售貨員」1,721 人(占 27.72%)及「體力工」589 人(占 9.49%)；男性嫌疑犯以「體力工」7,507 人(占男性嫌疑犯人數 28.07%)最多，其次為「無職業」7,340 人(占 27.44%)及「服務工作者及售貨員」3,826 人(占 14.30%)。(詳圖 11、圖 12)

<sup>1</sup> 參考行政院主計總處「中華民國職業標準分類」。

圖11 103年女性嫌疑犯職業結構

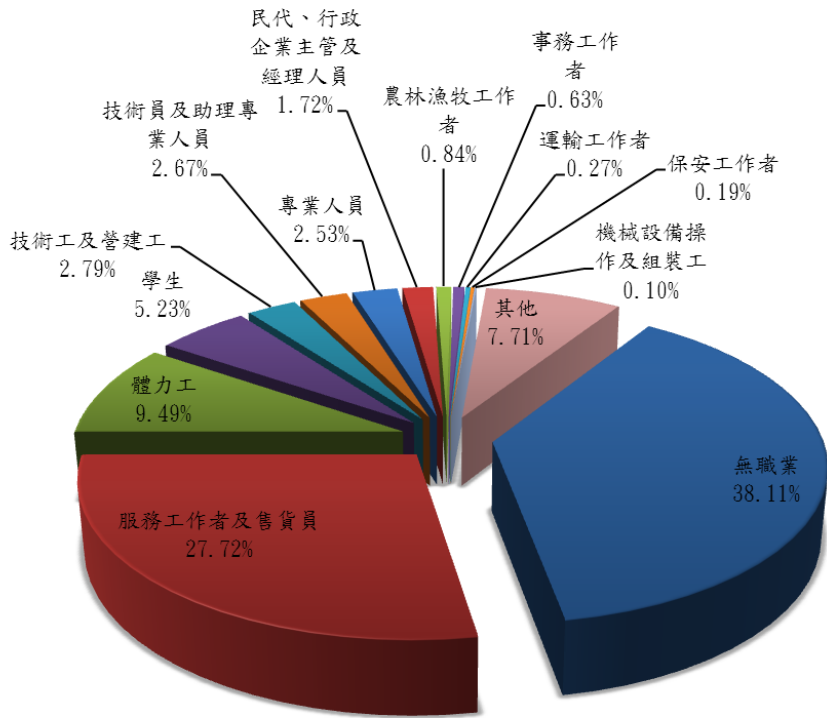
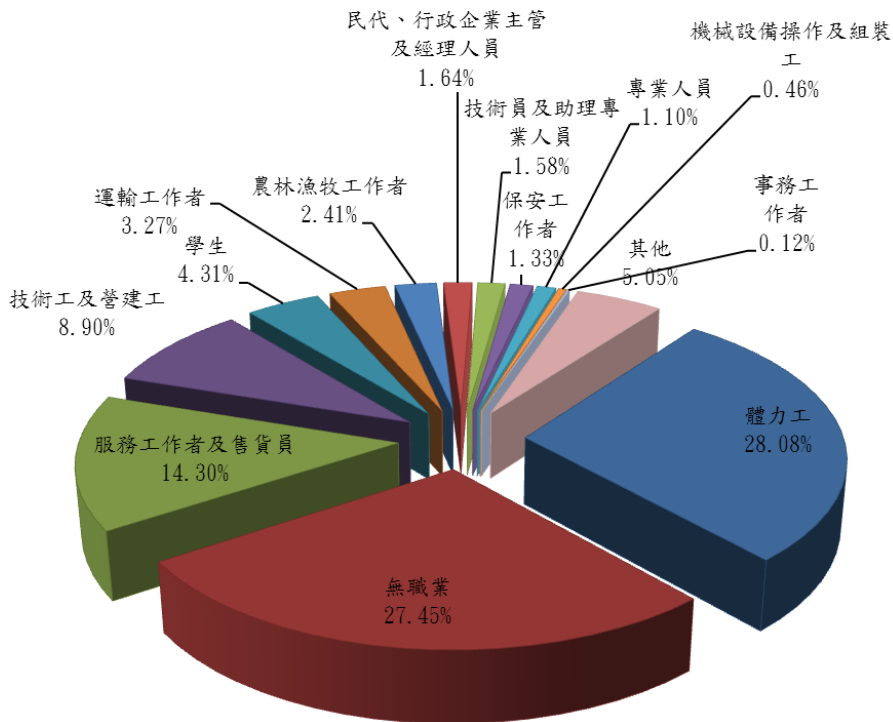
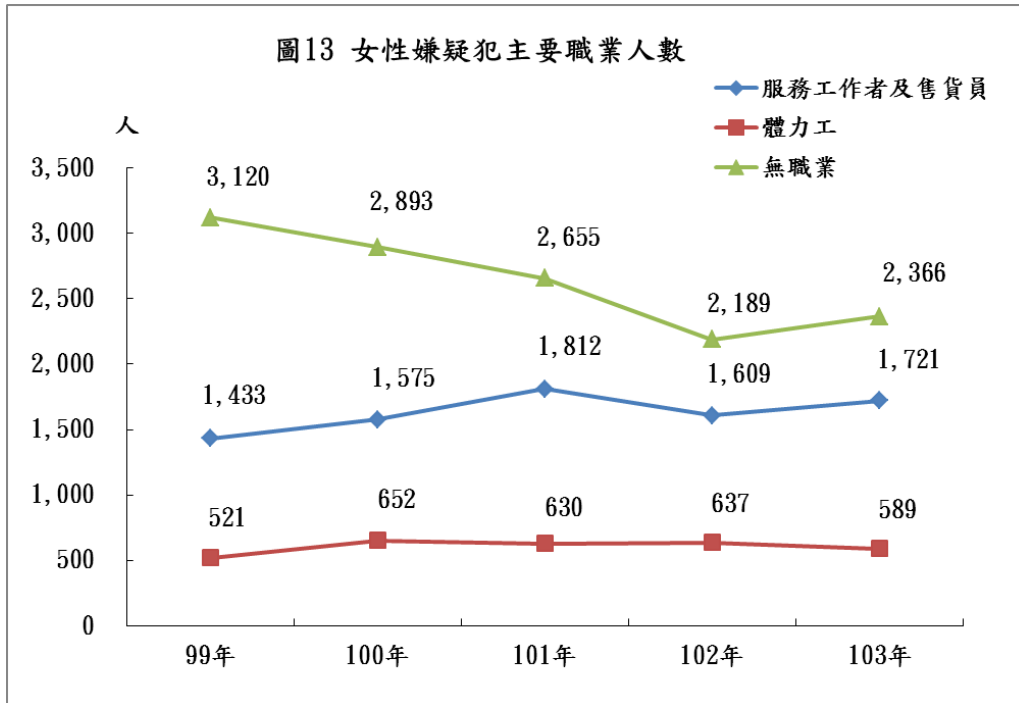


圖12 103年男性嫌疑犯職業結構

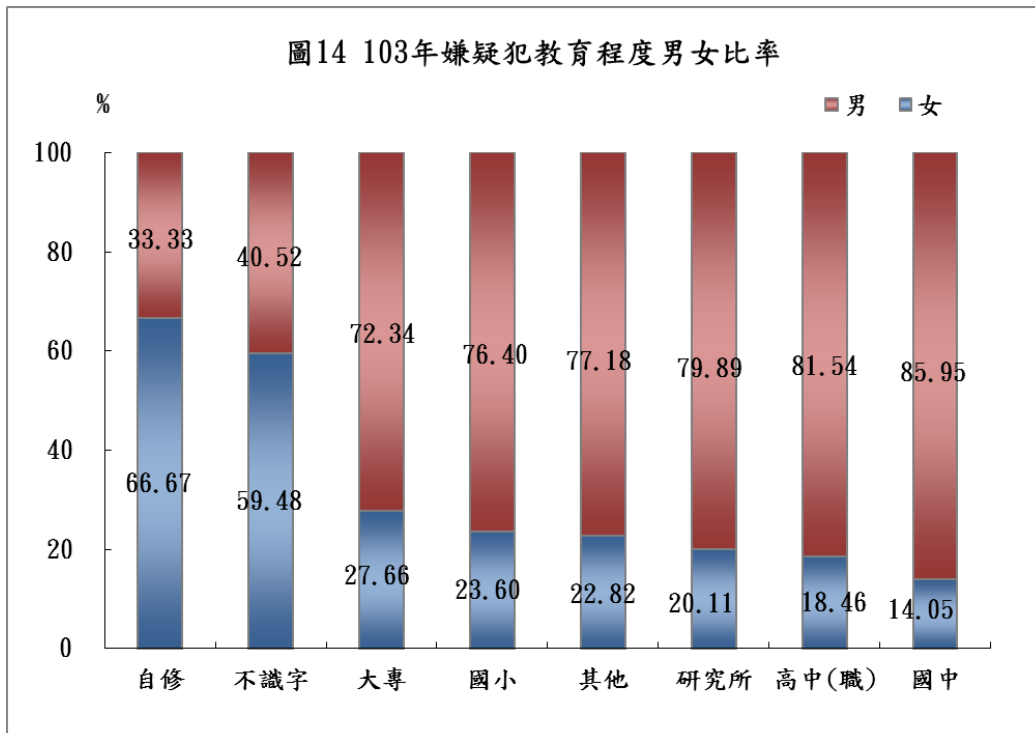


(三)圖 13 為近 5 年女性嫌疑犯主要職業人數變化情形，「無職業」人數近年雖略有下降但仍占最高，且 103 年有些微上升，值得有關單位省思。(詳圖 13)



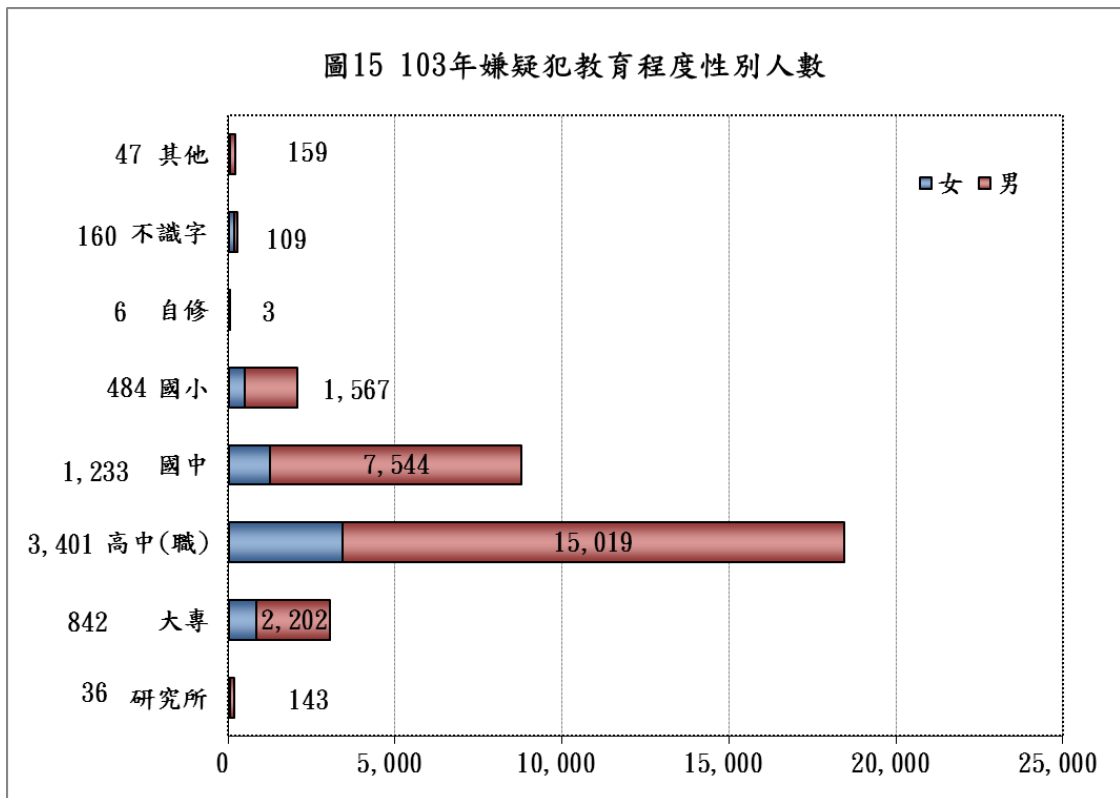
#### 八、103 年嫌疑犯教育程度別

(一)各級教育程度男女比率中，女性嫌疑犯以「自修」占 66.67%最高，「不識字」占 59.48%次之，「大專」27.66%第三。(詳圖 14)



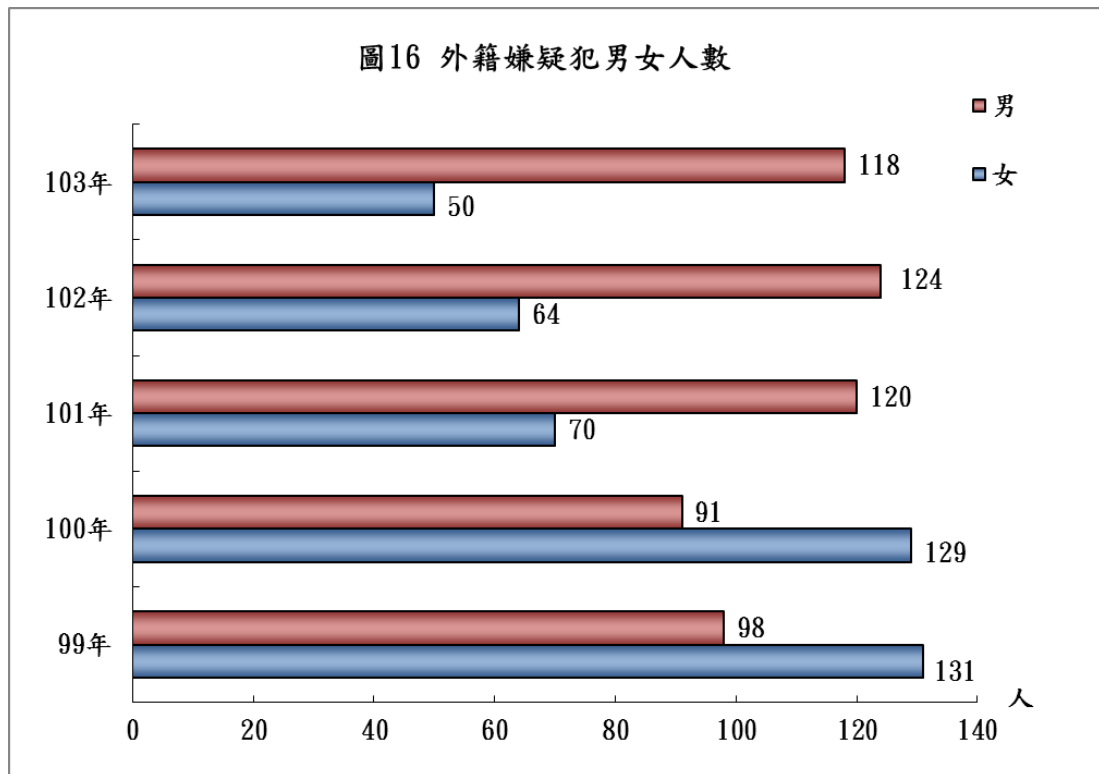
(二) 103 年女性嫌疑犯按教育程度結構觀察，以高中(職)3,401 人最多(占 54.78%)，國中 1,233 人(占 19.86%)次之；男性嫌疑犯以高中(職)15,019 人最多(占 56.15%)，國中 7,544 人(占 28.21%)次之。(詳圖 15)

(三)高中(職)嫌疑犯 103 年為 18,420 人，較 99 年減少 2,238 人(女性減少 184 人、男性減少 2,054 人)，減幅為 10.83%(女性減少 5.13%、男性減少 12.03%)。



#### 九、外籍嫌疑犯人數：

103 年共計 168 人(女性 50 人、男性 118 人)，女性較 99 年減少 81 人(-61.83%)，而男性則較 98 年增加 20 人(+20.41%)，近三年的男性人數皆高過女性。(詳圖 16)



#### 肆、道路交通

- 一、103年A1類道路交通事故肇事人數222人(女性32人占14.41%，男性190人占85.59%)，較99年肇事人數相同，其中女性減少2人(-5.88%)，男性增加2人(+1.06%)。
- 二、103年A1類道路交通事故死亡人數226人(女性67人占29.65%，男性159人占70.35%)，較99年減少11人(-4.64%)，女性增加2人(+3.08%)，男性減少13人(-7.56%)。
- 三、103年A1類道路交通事故受傷人數89人(女性24人占26.97%，男性65人占73.03%)，較99年增加20人(+28.99%)。其中女性減少1人(-4.00%)，男性增加21人(+47.73%)。(詳圖17)
- 四、近5年女性A1類道路交通事故肇事人數由99年34人減少至103年32人(-5.88%)，死亡人數由65人增加至67人(+3.08%)，受傷人數由25人減少至24人(-4.00%)。(詳圖18)

圖17 103年A1類道路交通事故男女比率

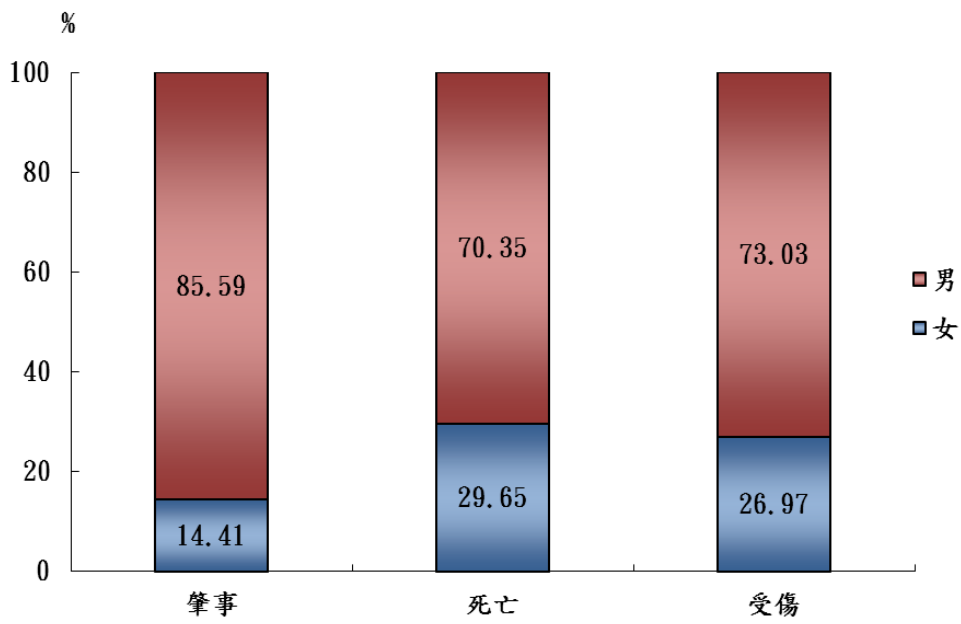
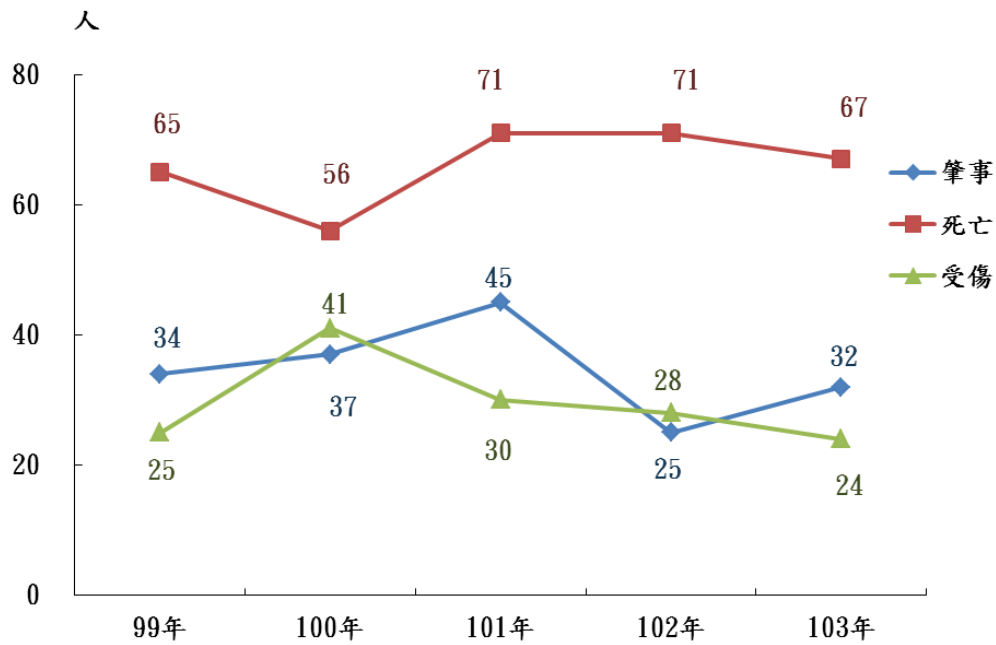
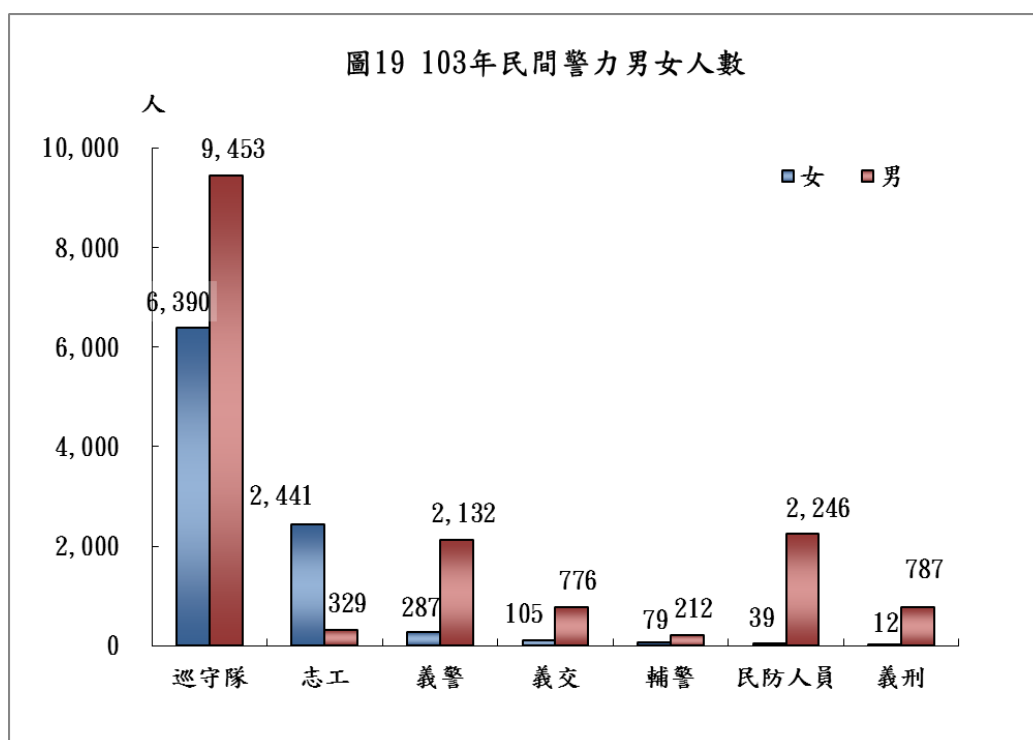


圖18 A1類道路交通事故女性人數

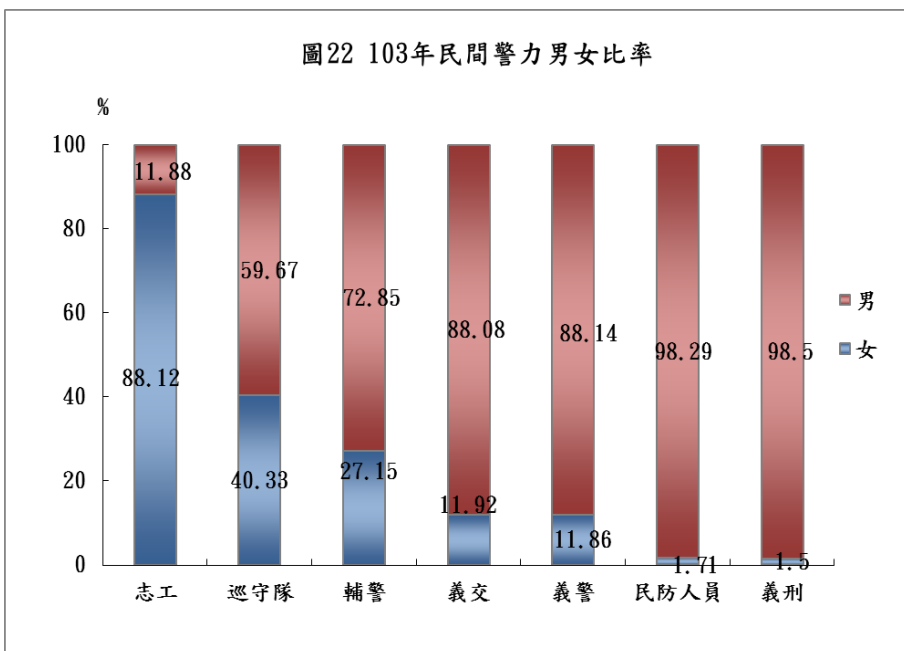
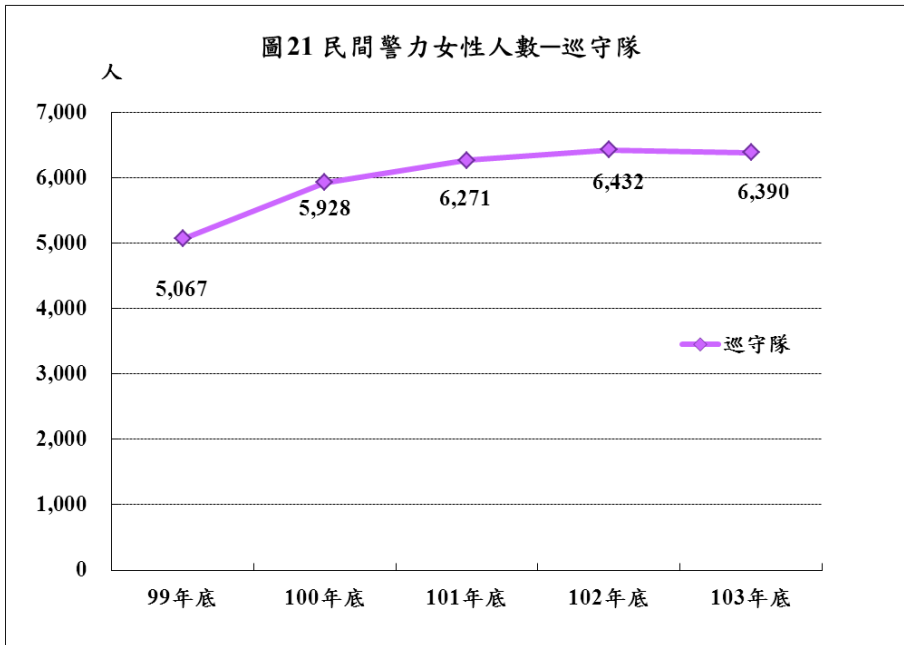
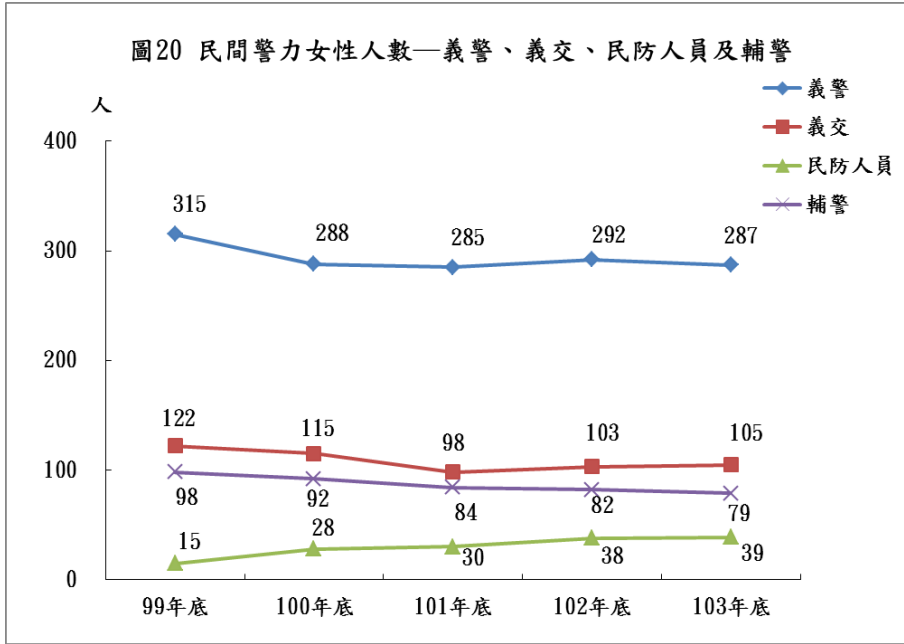


## 伍、社會參與

- 一、民間警力包括義警、巡守隊、民防人員、義刑、義交、志工及輔警，103年民間警力共計25,288人(女性9,353人、男性15,935人)，女性占36.99%，男性占63.01%。
- 二、各項女性之民間警力以巡守隊6,390人最多(占68.32%)，志工2,441人(占26.10%)次之；男性以巡守隊9,453人(占59.32%)最多，其次為民防人員2,246人(占14.09%)。(詳圖19)



- 三、女性民間警力中，義警人數自99年315人下降至103年287人(-8.89%)，巡守隊人數自99年5,067人上升至103年6,390人(+26.11%)，民防人員數自99年15人上升至103年39人(+160.00%)，義交人數自99年122人上升至103年105人(-13.93%)，輔警人數自99年98人下降至103年79人(-19.39%)。(詳圖20、圖21)
- 四、103年底各項民間警力女性比率以志工占88.12%最高，巡守隊40.33%次之；而民防人員及義刑則僅占1.71%及1.50%。(詳圖22)



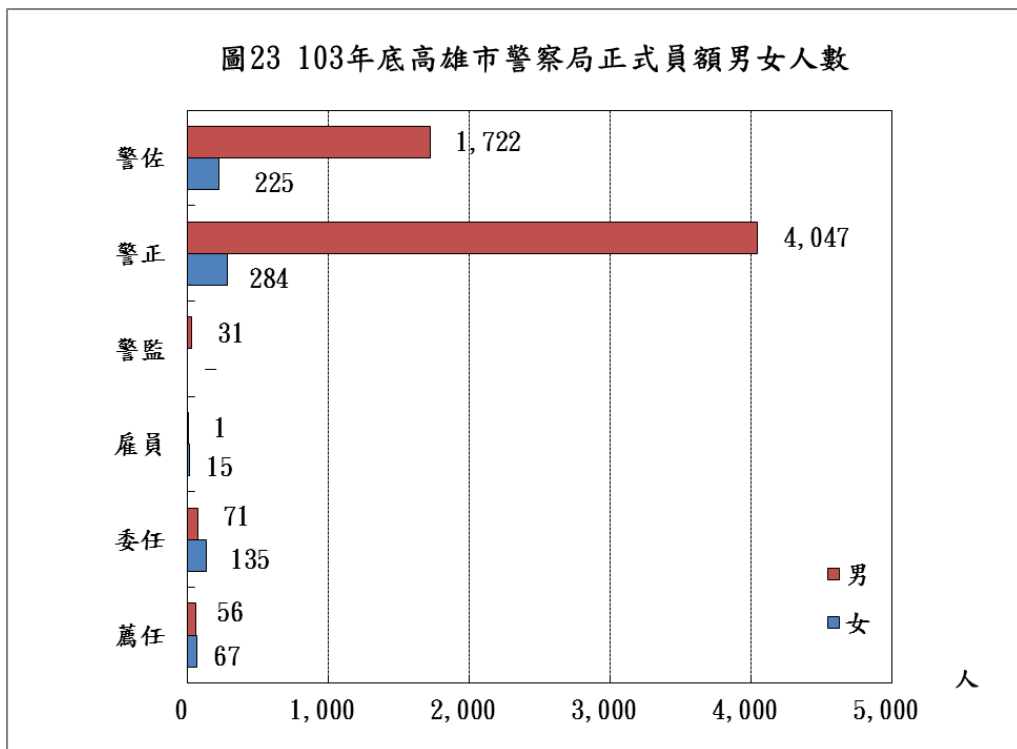


## 陸、警察局正式員額

一、本市警察局 103 年底正式員額計 6,654 人(女性 726 人、男性 5,928 人)，較 99 年底減少 645 人(-8.84%)，其中一般行政及技術人員計 345 人(女性 217 人、男性 128 人)，警察官計 6,309 人(女性 509 人、男性 5,800 人)。

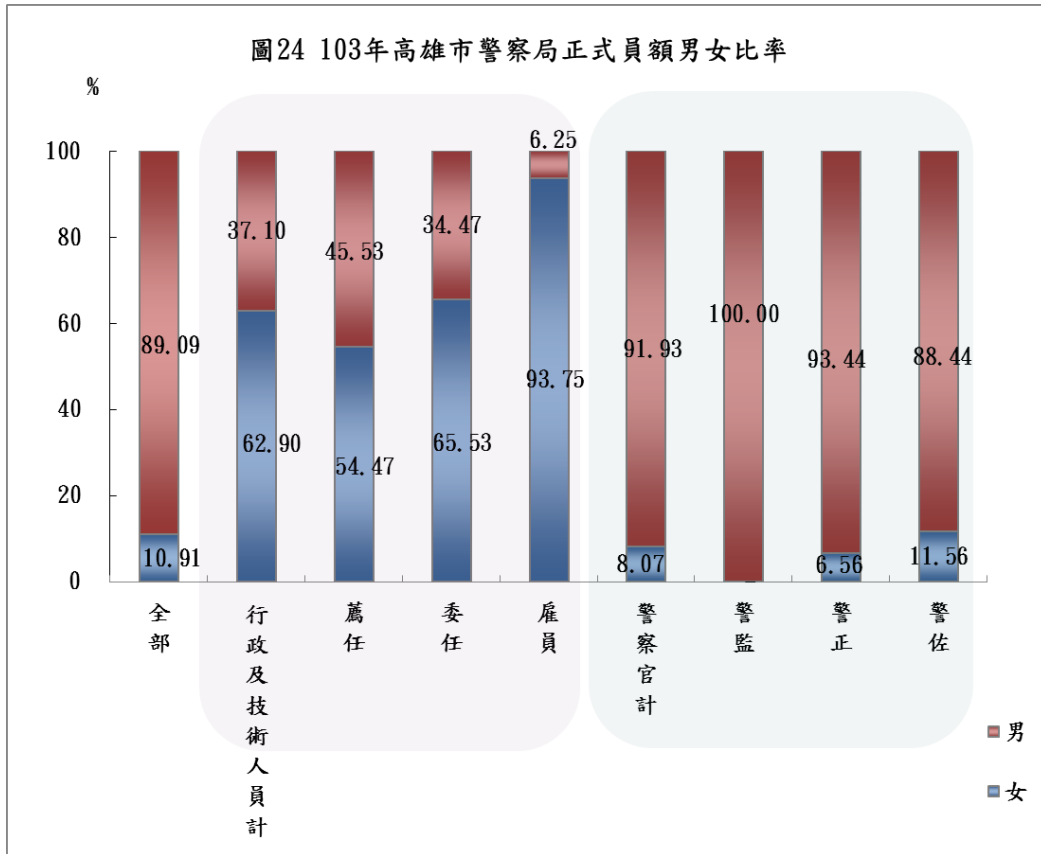
### 二、性別人數：

一般行政及技術人員中，薦任 123 人(女性 67 人、男性 56 人)、委任 206 人(女性 135 人、男性 71 人)、雇員 16 人(女性 15 人、男性 1 人)；警察官中警監 31 人全為男性，警正 4,331 人(女性 284 人、男性 4,047 人)、警佐 1,947 人(女性 225 人、男性 1,722 人)。(詳圖 23)



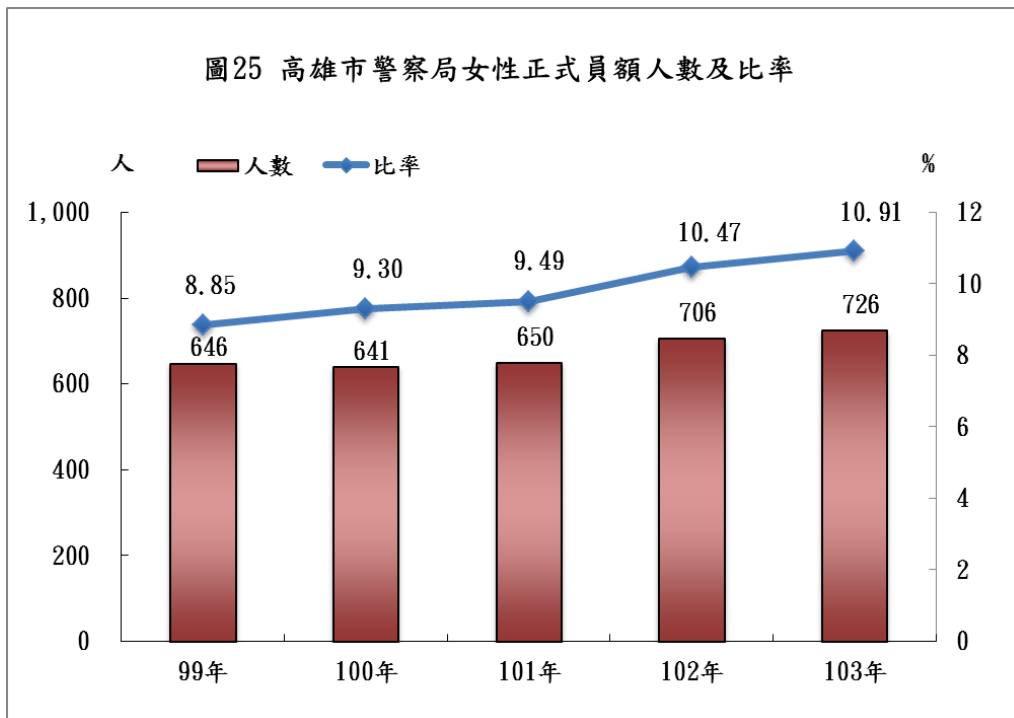
### 三、男女比率：

本市警察局 103 年底正式員額中，女性占 10.91%，其中一般行政及技術人員有 62.90%為女性、警察官有 8.07%為女性；一般行政及技術人員中薦任女性占 54.47%、委任女性占 65.53%、雇員女性占 93.75%；警察官中女性之警正占 6.56%、警佐占 11.56%。(詳圖 24)



四、女性人數及比率：

本市警察局女性之正式員額人數由 99 年底 646 人成長至 103 年底 726 人，增加 12.38%；比率由 99 年底 8.85% 成長至 103 年底 10.91%，增加 2.06 個百分點。(詳圖 25)



## 柒、結論與建議

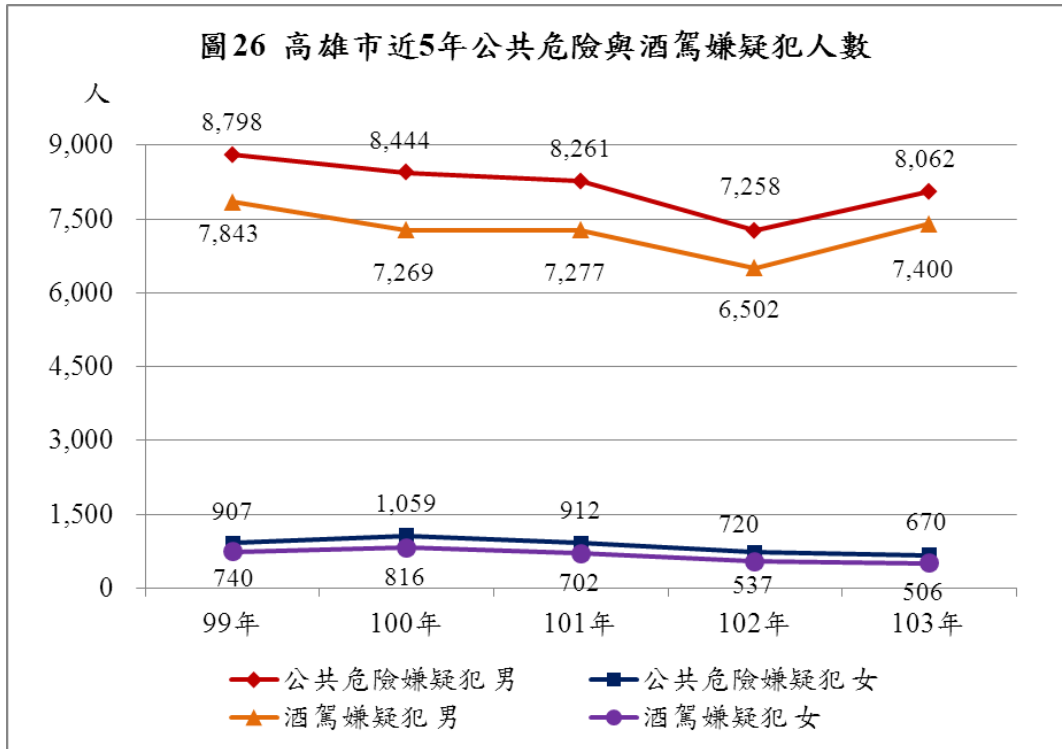
一、103 年底高雄市男女性比例為 99.07，以六龜分局 113.25 最高、新興分局 92.81 最低。近 5 年高雄市性比例逐年下降，並於 101 年跌破 100，同時於 102 年起六龜分局與新興分局之性比例差距超過 20，顯示本市性比例存在城鄉差距。

二、103 年刑案類別中，女性嫌疑犯以竊盜 919 人占 14.80%最高、詐欺背信 731 人占 11.77%次之、公共危險 670 人占 10.79%第三；男性則為公共危險 8,062 人占 30.14%最高、竊盜 4,154 人占 15.53%次之、毒品 3,530 人占 13.20%第三。顯示「公共危險」、「竊盜」、「毒品」為本市男女嫌疑犯中為最主要的三大案類。

(一)公共危險:本局 103 年刑案統計資料顯示，公共危險是查獲嫌疑犯人數最多的案類，103 年本市公共危險案件嫌疑犯共 8,732 人，其中酒醉駕車占最大比例，占 90.54%(7,906 人)，由於酒醉駕車影響市民人身安全甚鉅，酒駕通常造成的交通事故傷亡嚴重，並會造成雙方家庭破碎，帶來社會及家庭難以彌補之傷害，因此防制酒駕是當前國家的重要目標與課題，本國酒駕於 88 年 3 月 30 日列入刑法，中間經歷立院機關多次修法並加重罰則，希望能藉由嚴法以有效遏阻酒醉駕車事件發生。

觀察本市近 5 年公共危險與酒駕嫌疑犯走勢相當，女性酒駕嫌疑犯自 100 年起呈現下降趨勢，並在 103 年達到最低；但觀察 103 年男性酒駕嫌疑犯人數卻是近 4 年最高，本局應繼續加強防制及取締酒駕工作。(詳圖 26)。

(二)竊盜:治安顧慮人口中，再犯數最高的首要為毒品，其次即為竊盜慣犯，103 年竊盜案件男女嫌疑犯人數皆較往年高，且女性嫌疑犯中以竊盜案所佔比例最高。竊盜案件因與民生相關，除了造成民眾財物損失，易使民眾對治安抱有不安全感，亦應加強防制。



(三)毒品:103 年毒品嫌疑犯的吸毒原因多為成癮，顯示再犯率相當高，且經常伴隨觸犯其它刑案(例如竊盜、強盜搶奪等)。因此預防毒品犯罪更能進一步減少刑案發生。由表 2 可發現自 99 年起一、二級毒品男女嫌疑犯人數皆有下降，值得注意的是三、四級毒品在這幾年有上升的趨勢，加強毒品查緝、遏制毒品氾濫也是本局今(104)年治安重點工作。

**表 2 毒品嫌疑犯人數-按毒品級數分**

單位:人

年度別	一、二級毒品			三、四級毒品			其他		
	計	男	女	計	男	女	計	男	女
99年	7,295	6,141	1,154	119	109	10	-	-	-
100年	7,285	6,157	1,128	148	136	12	-	-	-
101年	6,016	5,003	1,013	173	155	18	4	4	-
102年	4,615	3,861	754	197	186	11	1	1	-
103年	3,962	3,347	615	199	181	18	2	2	-

- 三、103 年兒少毒品嫌疑犯男性 77 人、女性 23 人。雖然兒少毒品嫌疑犯總人數下降，但女性嫌疑犯比率卻上升。近年來毒品流竄校園，吸毒人口年齡有下降趨勢，販毒集團將毒品以各種形態包裝，為了吸引年輕女性市場，甚至出現卡通化毒品，顯示校園毒品問題的重要性。建議從毒品源頭控管，而本局今(104)年 3 月實施的「防制第三級毒品進入校園策略與專案執行計畫」，與少年隊成立的「防制少年毒品」專責分隊正持續進行中，期能還給青少年健康的生活空間。
- 四、103 年女性嫌疑犯，以「無職業」2,366 人(占 38.11%)最多、「服務工作者及售貨員」1,721 人(占 27.72%)次之、「體力工」589 人(占 9.49%)第三；男性嫌疑犯以「體力工」7,507 人(占 28.07%)最多、「無職業」7,340 人(占 27.44%)次之、「服務工作者及售貨員」3,826 人(占 14.30%)第三。建議相關單位(如中央勞動部、職訓局及地方勞工局)積極輔導失業者習得一技之長，可以同時降低失業率及犯罪人口率。
- 五、103 年女性嫌疑犯以高中(職)3,401 人(占 54.78%)最多、國中 1,233 人(占 19.86%)次之；男性嫌疑犯以高中(職)15,019 人(占 56.15%)最多、國中 7,544 人(占 28.21%)次之。
- 六、103 年 A1 類道路交通事故與 99 年作比較，肇事人數相同、死亡人數減少 4.64%，而受傷人數增加 28.99%。由於縣市合併後幅員遼闊，青少年飆車範圍擴大，建議本局交通大隊持續防制危險駕車及加強取締飆車，保障市民用路安全。
- 七、103 年底民間警力女性 9,353 人(占 36.99%)，各項民力女性比率以志工占 88.12%最高、巡守隊 40.33%次之；在義刑及民防人員方面，女性比率僅有 1.50%及 1.71%。女性對志工參與意願相對較高，值得男性市民同胞省思。
- 八、本局 103 年底正式員額中，女性占 10.91%，較男性警察員額少許多，但若依年齡別來區分，30-34 歲的警察人員女性佔了 33.45%，25-29 歲為 32.59%，兩個年齡層的女性比例較高(詳表 3)。其中一般行政及技術人員女性占 62.90%、警察官女性占 8.07%；一般行政及技術人員中薦任女性占 54.47%、委任女性占

65.53%、雇員女性占 93.75%。警察官中警監無女性、警正占 6.56%、警佐占 11.56%(詳圖 24)。建議本局適度拔擢優秀女性警察同仁擔任主(官)管，適當進用基層女性員警，以平衡警察官兩性比率。

表3 103年高雄市政府警察局現有正式員額-按性別及年齡別

單位：人

	總計	20~24歲	25~29歲	30~34歲	35~39歲	40~44歲	45~49歲	50~54歲	55~59歲	60~64歲	65歲以上
合計	6,654	376	313	568	537	1,683	2,099	763	245	64	6
男性	5,928	335	211	378	471	1,600	1,998	676	204	49	6
女性	726	41	102	190	66	83	101	87	41	15	-
女性比例%	10.91	10.90	32.59	33.45	12.29	4.93	4.81	11.40	16.73	23.44	-

#### 九、 刑案被害人：

103 年刑案被害人數中，男性被害人(56.06%)比例高於女性(43.94%)，其中以竊盜案為主要被害案件。但在暴力犯罪、妨害風化及妨害家庭婚姻等項目上，可觀察到女性被害人的比例明顯高於男性，其中女性被害人高過男性最多者為妨害風化(87.38%)，其次是暴力犯罪(63.18%)，第三是妨害家庭婚姻(62.82%)；而男性被害人比例較高的案類為竊盜(59.70%)，以及在暴力犯罪中，故意殺人(75.68%)也為男性比例較高，顯示依性別不同，被害案類特性也不相同(詳表 4)，女性在暴力犯罪、妨害風化或妨害家庭婚姻案件上較容易成為弱勢被害人。與 99 年相比，103 年暴力犯罪的男女比例差距已有縮小，但妨害風化女性被害人的比例仍相當高，尚有努力降低的空間。

表4 高雄市103年刑案被害人數

單位：人、%

案件別	99年				103年			
	男性		女性		男性		女性	
	人數	比例%	人數	比例%	人數	比例%	人數	比例%
<b>總計</b>	<b>27,693</b>	<b>55.78</b>	<b>21,955</b>	<b>44.22</b>	<b>15,400</b>	<b>56.06</b>	<b>12,073</b>	<b>43.94</b>
竊盜	17,254	58.03	12,478	41.97	6,741	59.70	4,551	40.30
<b>暴力犯罪</b>	302	25.40	887	74.60	95	36.82	163	63.18
故意殺人	122	79.22	32	20.78	56	75.68	18	24.32
強制性交	13	4.98	248	95.02	2	7.14	26	92.86
重大恐嚇取財	1	100.00	-	-	-	--	-	--
擄人勒索	3	100.00	-	-	-	--	-	--
強盜	91	56.88	69	43.13	22	52.38	20	47.62
搶奪	67	11.07	538	88.93	15	13.16	99	86.84
重傷害	5	100.00	-	-	-	--	-	--
<b>妨害風化</b>	19	8.23	212	91.77	38	12.62	263	87.38
一般妨害風化	4	44.44	5	55.56	4	28.57	10	71.43
性交猥褻	15	6.76	207	93.24	34	11.85	253	88.15
詐欺背信	2,220	48.27	2,379	51.73	2,211	51.22	2,106	48.78
公共危險	1,231	57.07	926	42.93	538	50.85	520	49.15
妨害家庭婚姻	22	37.93	36	62.07	29	37.18	49	62.82
其他	6,645	56.88	5,037	43.12	5,748	56.52	4,421	43.48

### 捌、參考文獻及資料來源

- 一、內政部警政署統計資料網頁「性別統計」。
- 二、高雄市政府警察局警政統計網「性別統計專區」。
- 三、內政部警政署刑事警察局「刑事資訊系統」。