



中華民國 109 年

高雄市警政統計年報

The Kaohsiung City Statistical
Yearbook of Police Forces

第 18 期

2020

高雄市政府警察局 編印

Kaohsiung City Police Department

中華民國 110 年 8 月 出版

凡 例

- 一、本年報編印的主要目的為提供本局歷年來警政統計資料以作長官公務執行、考核之參考，並作為施政之參據。
- 二、本年報之資料來源以本局各業務單位造送之公務統計報表內容為限，其他係由本局統計室蒐集內政部警政署及高雄市政府各機關相關之資料。
- 三、本年報統計表計分：土地、戶口、人口、行政組織、刑事案件、兒童及少年、經濟及違反社秩法案件、交通、保安、行政業務、民防、婦幼、人事及經費等計 14 類 28 表。
- 四、本年報所列資料，以 109 年為主，並包括近年來資料俾作時間數列之比較。
- 五、本年報所列度量衡單位，除少數特殊情形，如自然單位外，一律採用公制，如有原非公制者，均經折算為公制以資劃一。
- 六、本年報所稱「年」，係指 1 月起至 12 月底之全年；「年底」指該年 12 月底；「年度」係指會計年度，自 1 月 1 日至 12 月 31 日止。
- 七、本年報表內符號「—」表示無數值或數值無統計，「0」表示有數字而不及半單位，「--」表示數值無意義。
- 八、本刊各項資料所載如有與以前各期不同者應以本期為準。
- 九、本局統計室人力不足，疏漏之處在所難免，尚祈各界不吝指教，以為今後改進之參考。

目 錄

	頁次
壹、高雄市政府警察局沿革 -----	3
貳、高雄市政府警察局轄區圖及各分局基本資料 -----	4
參、提要分析 -----	6
肆、統計表	
一、土地	
表 1 高雄市境界 -----	15
二、戶口	
表 2 高雄市政府警察局執行警勤區訪查工作成果-----	16
三、人口	
表 3 高雄市政府警察局轄區現住戶數、人口密度及性比例 -----	18
四、行政組織	
表 4 高雄市政府警察局組織系統 -----	20
表 5 高雄市政府警察局編制員額及預算員額 -----	21
五、刑事案件	
表 6 高雄市政府警察局處理刑事案件 -----	22
表 7 高雄市政府警察局處理刑事案件分類發生數、破獲數及嫌疑犯 人數 -----	26
表 8 高雄市政府警察局處理刑事案件嫌疑犯人數—按職業別 ----	56
表 9 高雄市政府警察局處理刑事案件嫌疑犯人數—按教育程度別—	58
六、兒童及少年	
表 10 高雄市政府警察局處理刑事案件兒童及少年嫌疑犯人數—按 刑案別 -----	60
表 11 高雄市政府警察局處理刑事案件兒童及少年嫌疑犯人數—按 年齡別 -----	62
表 12 高雄市政府警察局處理刑事案件兒童及少年嫌疑犯人數—按 職業別 -----	64

表 13	高雄市政府警察局處理刑事案件兒童及少年嫌疑犯人數—按教育程度別	66
七、經濟及違反社秩法案件		
表 14	高雄市政府警察局查獲經濟案件統計	68
表 15	高雄市政府警察局處理違反社會秩序維護法案件	70
八、交通		
表 16	高雄市政府警察局處理道路交通事故件數—按肇事車種別	72
表 17	高雄市政府警察局處理道路交通事故件數—按肇事原因別及死傷人數	74
表 18	高雄市政府警察局處理道路交通事故件數—按肇事場所別	76
表 19	高雄市政府警察局處理道路交通事故件數—按肇事時間別	80
九、保安		
表 20	高雄市政府警察局處理集會遊行發生數統計	82
十、行政業務		
表 21	高雄市政府警察局取締攤販績效	84
十一、民防		
表 22	高雄市政府警察局防空避難設備	86
十二、婦幼		
表 23	高雄市政府警察局處理家庭暴力績效	88
十三、人事		
表 24	高雄市政府警察局現有員工人數	90
表 25	高雄市政府警察局現有正式員額—按性別及年齡別	90
表 26	高雄市政府警察局現有正式員額—按學歷別	92
表 27	高雄市政府警察局現有正式員額—按職等別	92
十四、經費		
表 28	高雄市政府警察局歲出預決算	94

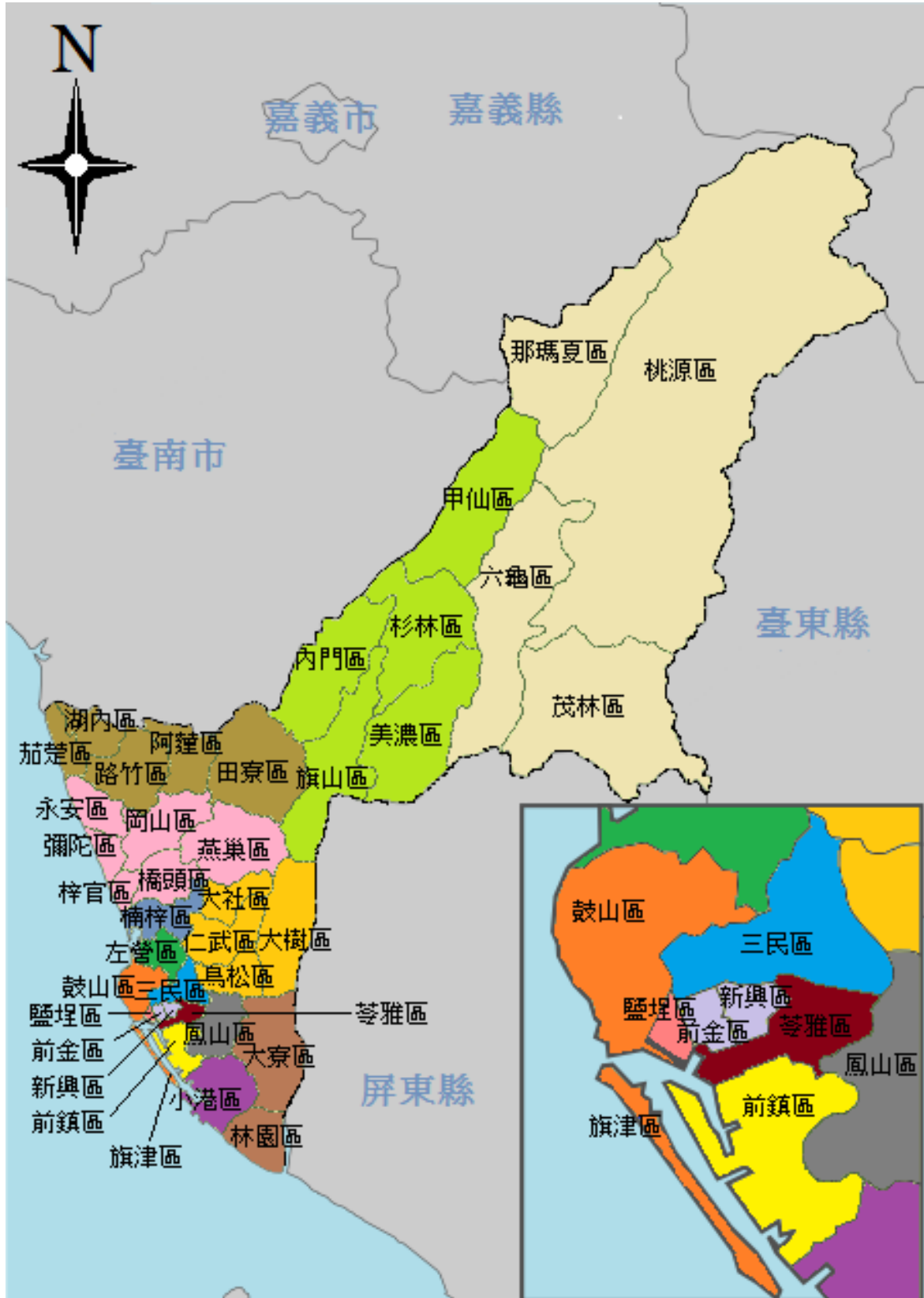
壹、高雄市政府警察局沿革

走過歷史，走過滄桑，回顧高雄市的警政組織，要回溯到日據時代，當時設有東、西、水上及消防警察署，在臺灣光復之後繼續沿用，一直到民國 34 年 11 月 8 日才正式成立高雄市警察局，掌管全市的治安工作，第二年的 2 月 14 日再改設第一、第二分局、水上分局及消防隊，民國 47 年奉准晉升為乙種編制警察局，並增設 2 個分局，到了民國 59 年 7 月 1 日再進一步晉升為全省唯一的甲種編制警察局，其下並設有 7 個分局，民國 68 年 7 月 1 日高雄市升格為直轄市，高雄市警察局也正式定名為高雄市政府警察局。

民國 99 年 12 月 25 日高雄縣市合併，併入原高雄縣政府警察局之轄區，仍名為「高雄市政府警察局」。

貳、高雄市政府警察局轄區圖及各分局基本資料

高雄市政府警察局轄區圖



高雄市政府警察局各分局基本資料(109年底)

分局別	所轄行政區	面積 (平方公里)	戶數 (戶)	人口數 (人)	分駐所 (所)	派出所 (所)	現有員警數 (人)
合計		2,951.8524	1,119,481	2,765,932	22	113	5,127
新興分局	新興區 前金區	3.8337	36,108	77,158	1	4	346
苓雅分局	苓雅區	8.1522	73,114	167,280	-	5	372
三民一分局	三民區	10.8600	32,924	76,195	-	4	270
三民二分局	三民區	8.9266	105,754	260,673	-	5	345
左營分局	左營區	19.3823	80,854	197,306	-	7	326
前鎮分局	前鎮區	19.1207	79,523	185,828	-	5	326
鼓山分局	鼓山區 旗津區	16.2162	70,992	169,273	1	5	306
鹽埕分局	鹽埕區	1.4161	10,881	23,553	-	3	148
小港分局	小港區	45.4426	69,490	157,356	-	5	265
楠梓分局	楠梓區	25.8276	74,464	189,426	-	5	255
鳳山分局	鳳山區	26.7590	144,598	359,576	-	9	513
仁武分局	大樹區 大社區 仁武區 鳥松區	154.2394	83,096	212,919	3	6	306
岡山分局	岡山區 橋頭區 燕巢區 永安區 彌陀區 梓官區	188.2630	86,738	233,383	5	8	359
林園分局	林園區 大寮區	103.3260	70,057	181,743	1	6	282
湖內分局	田寮區 阿蓮區 路竹區 湖內區 茄萣區	211.6553	51,760	146,818	4	8	263
旗山分局	旗山區 美濃區 甲仙區 杉林區 內門區	538.3038	40,812	105,769	4	14	251
六龜分局	六龜區 茂林區 桃源區 那瑪夏區	1,570.1279	8,316	21,676	3	14	194

備註：三民區分割為三民一及三民二分局。

資料來源：高雄市政府民政局、本局行政科、人事室。

參、提要分析

一、土地

民國 99 年 12 月 25 日縣市合併改制，成為大高雄都。民國 109 年底本市土地面積共為 2,951.8524 平方公里；共有 17 個警察分局，其中以六龜分局 1,570.1279 平方公里最大，占全市面積 53.19%，旗山分局 538.3038 平方公里占 18.24% 次之，而鹽埕分局 1.4161 平方公里最小，僅占全市面積 0.05%。

二、人口

表2-1-1 高雄市政府警察局轄區人口數、人口密度及性比例

年底及分局別	土地面積 (平方公里)	人口數(人)			人口密度 (人/km ²)	性比例 (男/女)*100
			男	女		
民國105年	2,951.8524	2,779,371	1,379,043	1,400,328	942	98.48
民國106年	2,951.8524	2,776,912	1,375,515	1,401,397	941	98.15
民國107年	2,951.8524	2,773,533	1,371,957	1,401,576	940	97.89
民國108年	2,951.8524	2,773,198	1,369,850	1,403,348	939	97.61
民國109年	2,951.8524	2,765,932	1,364,243	1,401,689	937	97.33
新興分局	3.8337	77,158	36,830	40,328	20,126	91.33
苓雅分局	8.1522	167,280	80,039	87,241	20,520	91.74
三民一分局	10.8600	76,195	37,448	38,747	7,016	96.65
三民二分局	8.9266	260,673	124,961	135,712	29,202	92.08
左營分局	19.3823	197,306	94,355	102,951	10,180	91.65
前鎮分局	19.1207	185,828	90,961	94,867	9,719	95.88
鼓山分局	16.2162	169,273	82,271	87,002	10,439	94.56
鹽埕分局	1.4161	23,553	11,636	11,917	16,632	97.64
小港分局	45.4426	157,356	77,861	79,495	3,463	97.94
楠梓分局	25.8276	189,426	92,502	96,924	7,334	95.44
鳳山分局	26.7590	359,576	175,456	184,120	13,438	95.29
仁武分局	154.2394	212,919	107,794	105,125	1,380	102.54
岡山分局	188.2630	233,383	117,868	115,515	1,240	102.04
林園分局	103.3260	181,743	92,222	89,521	1,759	103.02
湖內分局	211.6553	146,818	74,911	71,907	694	104.18
旗山分局	538.3038	105,769	55,628	50,141	196	110.94
六龜分局	1,570.1279	21,676	11,500	10,176	14	113.01

資料來源：高雄市政府民政局。

本市 109 年底現住人口數計 2,765,932 人；其中男性 1,364,243 人，女性 1,401,689 人；各分局轄區人口數以鳳山分局 359,576 人最多，三民二分局 260,673 人次之，六龜分局 21,676 人最少。民國 109 年底本市人口密度為 937 人；各分局轄區人口密度以三民二分局 29,202 人最高，六龜分局 14 人最低。民國 109 年底本市性比例為 97.33；各分局轄區性比例以六龜分局 113.01 最高，新興分局 91.33 最低。

三、行政組織

民國 109 年底本市共設 17 個警察分局，計 22 個分駐所、113 個派出所、2 個檢查哨、2,296 個警勤區。總局共設 8 科（行政、保安、訓練、後勤、防治、外事、保防及犯罪預防科）、9 室（秘書、督察、公共關係、資訊、法制、會計、統計、人事及政風室）、3 中心（勤務指揮中心、民防管制中心及刑事鑑識中心）、3 大隊（刑事警察大隊、保安警察大隊及交通警察大隊）及 4 隊（少年警察隊、婦幼警察隊、捷運警察隊及通信隊）。

四、治安

（一）刑事案件

圖4-1-1 高雄市政府警察局歷年處理全般刑案犯罪率及破獲率

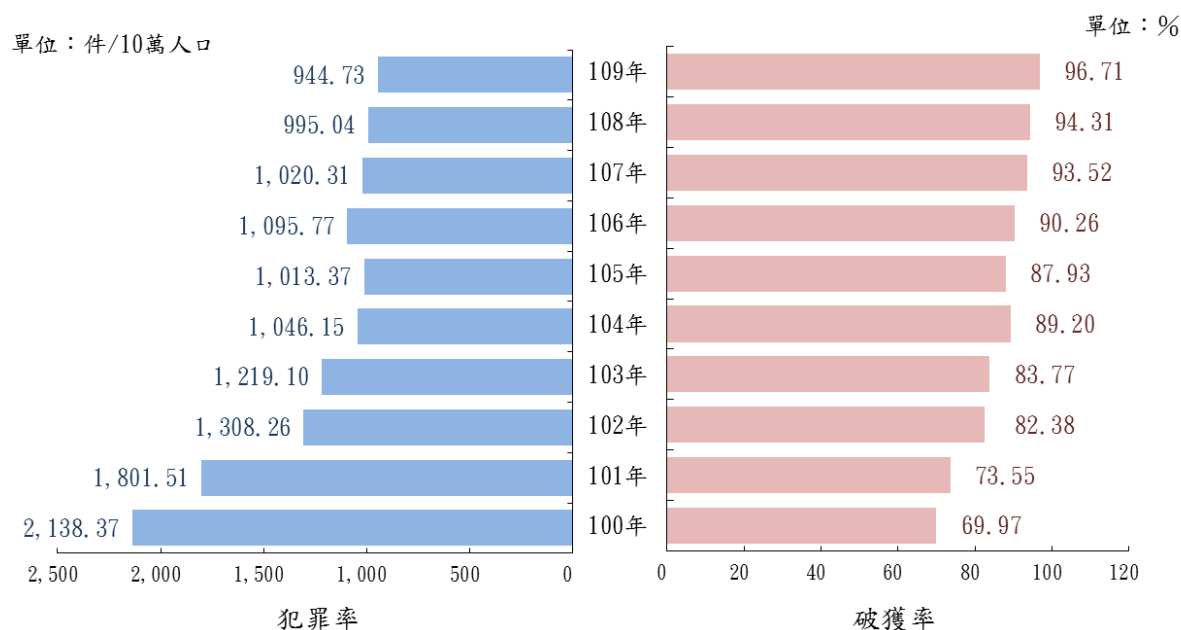


表4-1-1 高雄市政府警察局109年處理刑事案件發生數及犯罪時鐘

案類別	109年 發生數 (件數)	犯罪率 (件/10萬人口)	犯罪人口率 (人/10萬人口)	貢獻度 (%)	109年犯罪時鐘
全般刑案	26,165	944.73	1,132.49	-5.19	20分9秒
竊盜	4,058	146.52	129.37	-2.69	2時9分53秒
重大竊盜	3	0.11	0.29	-0.01	122日
普通竊盜	3,499	126.34	119.69	-1.89	2時30分38秒
汽車竊盜	100	3.61	2.09	-0.14	3日15時50分24秒
機車竊盜	456	16.46	7.29	-0.64	19時15分47秒
暴力犯罪	76	2.74	5.02	-0.04	4日19時34分44秒
故意殺人	22	0.79	2.13	-0.03	16日15時16分22秒
強盜	19	0.69	1.52	-0.02	19日6時18分57秒
搶奪	28	1.01	1.12	0.01	13日1時42分51秒
擄人勒贖	-	-	-	-	--
重大恐嚇取財	-	-	-	-	--
重傷害	-	-	-	-0.00	--
強制性交	7	0.25	0.25	-0.00	52日6時51分26秒

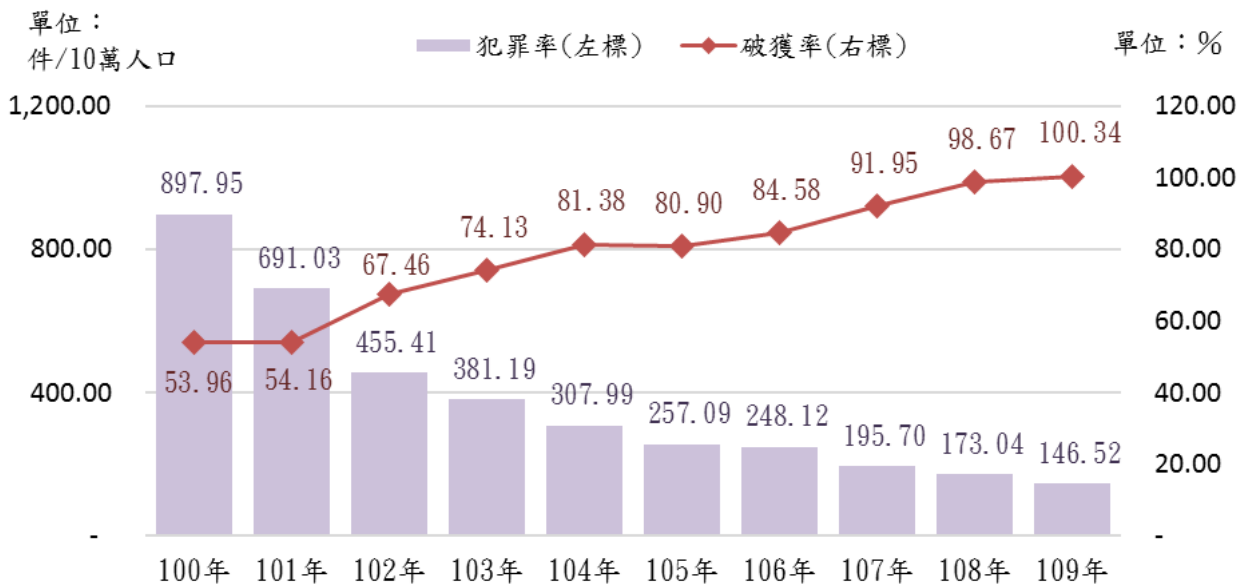
資料來源：內政部警政署刑事資訊系統。

- 說明：1. 犯罪率：係指每10萬人口中刑案發生件數。
 2. 犯罪人口率：係指每10萬人口中嫌疑犯人數。
 3. 犯罪時鐘：係指平均多少時間發生一件刑案。
 4. 自106年起，「暴力犯罪」項下之「強制性交」不包含「對幼性交」。

全般刑案：民國109年本局處理刑事案件發生26,165件，破獲25,305件，破獲率96.71%；與上(108)年相較，發生數減少1,431件(-5.19%)，破獲數減少721件(-2.77%)，破獲率增加2.40個百分點。犯罪時鐘為每20分9秒發生一件刑案；刑事案件犯罪率為每10萬人口發生944.73件，較上(108)年減少50.30件；犯罪人口率為每10萬人口有嫌疑犯1,132.49人，較上(108)年增加18.86人。

竊盜：民國 109 年本局處理竊盜案件發生 4,058 件，破獲 4,072 件，破獲率 100.34%；與上(108)年相較，發生件數減少 741 件 (-15.44%)，破獲數減少 663 件 (-14.00%)，破獲率增加 1.68 個百分點。犯罪時鐘為每 2 時 9 分 53 秒發生一件竊盜案；竊盜案件犯罪率為每 10 萬人口發生 146.52 件，較上(108)年減少 26.52 件；犯罪人口率為每 10 萬人口有嫌疑犯 129.37 人，較上(108)年減少 16.59 人。

圖4-1-2 高雄市政府警察局歷年處理竊盜案件犯罪率及破獲率

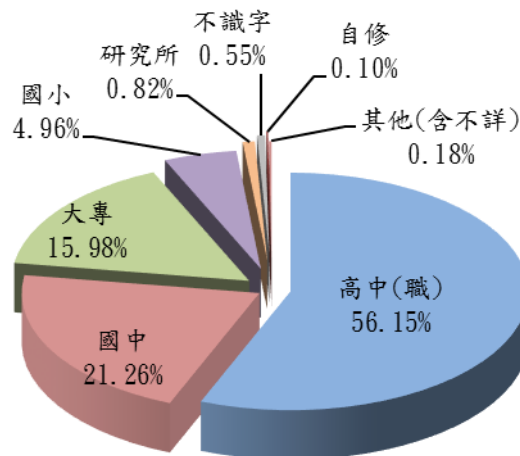


暴力犯罪：暴力犯罪包括故意殺人、強盜、搶奪、擄人勒贖、重大恐嚇取財、重傷害及強制性交等案件。民國 109 年本局處理暴力犯罪發生 76 件，破獲 84 件，破獲率 110.53%；與上(108)年相較，發生件數減少 12 件 (-13.64%)，破獲數減少 4 件 (-4.55%)，破獲率增加 10.53 個百分點。犯罪時鐘為每 4 日 19 時 34 分 44 秒發生一件暴力犯罪；暴力犯罪犯罪率為每 10 萬人口發生 2.74 件，較上(108)年減少 0.43 件；犯罪人口率為每 10 萬人口有嫌疑犯 5.02 人，較上(108)年減少 0.57 人。

嫌疑犯職業別：民國 109 年全般刑案嫌疑犯共計 31,365 人，以「駕駛及移運設備操作人員、基層技術工及勞力工」8,772 人(占 27.97%)居首，「無職業」7,806 人(占 24.89%)次之，「服務(不含保安)工作人員、銷售及展示工作人員」7,783 人(占 24.81%)再次之。

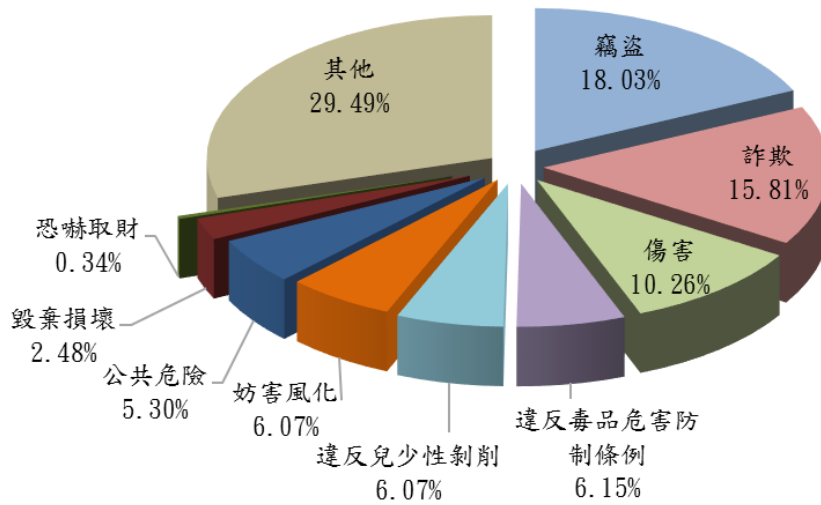
嫌疑犯教育程度別：民國 109 年全般刑案嫌疑犯以「高中(職)」17,611 人(占 56.15%)居首，「國中」6,669 人(占 21.26%)居次。

圖4-1-3 高雄市政府警察局109年處理刑事案件嫌疑犯結構比-按教育程度分



(二)兒童及少年嫌疑犯人數：民國 109 年兒童及少年嫌疑犯人數計 1,170 人，較上(108)年增加 113 人(+10.69%)，**刑案別**以涉嫌竊盜案件 211 人(占 18.03%)最多、詐欺案件 185 人(占 15.81%)次之。其中男性 981 人(占 83.85%)，女性 189 人(占 16.15%)。**年齡別**以 17 歲以上未滿 18 歲者 389 人(占 33.25%)最多、16 歲以上未滿 17 歲者 283 人(占 24.19%)次之。**職業別**以學生 751 人(占 64.19%)最多、無職業者 159 人(占 13.59%)次之。**教育程度別**以高中(職)604 人(占 51.62%)最多、國中 502 人(占 42.91%)居次。

圖4-2-1 高雄市政府警察局109年處理刑事案件兒童及少年嫌疑犯結構比-按刑案別分



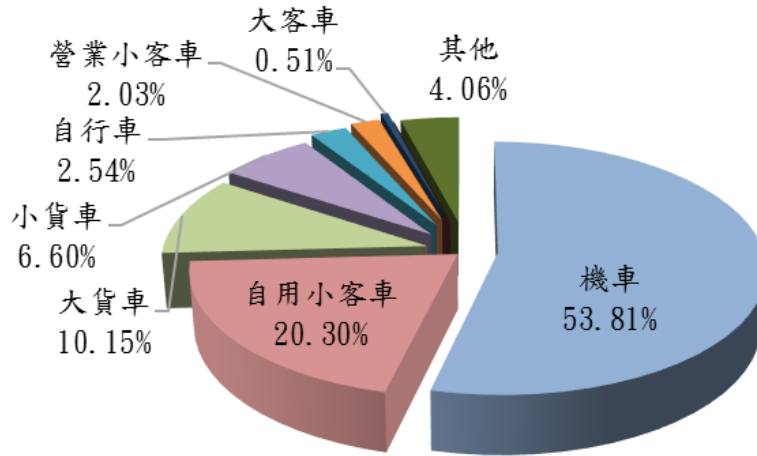
(三)經濟案件：民國 109 年本局共查獲經濟案件 300 件，較上(108)年增加 97 件 (+47.78%)，其中以違反金融案件 171 件(占 57%)最多。

(四)違反社會秩序維護法案件：民國 109 年本市違反社會秩序維護法案件共有 989 件，與上(108)年比較增加 47 件 (+4.99%)，以妨害他人身體財產 380 件(占 38.42%)最多，妨害安寧秩序 376 件(占 38.02%)次之。

五、交通

民國 109 年本市共發生 A1 類道路交通事故 197 件，較上(108)年無增減，其中死亡 200 人，受傷 96 人。按肇事責任車種別以機車 106 件(占 53.81%)最多，自用小客車 40 件(占 20.30%)次之。按道路型態別以交叉路 92 件(占 46.70%)最多，直路 80 件(占 40.61%)次之。按肇事時間別以 8-10 時發生 24 件(占 12.18%)最多，10-12 時發生 21 件(占 10.66%)次之。

圖5-1-1 高雄市政府警察局109年處理道路交通事故件數結構比-肇事車種別



六、保安

民國 109 年本局處理集會遊行案件數總計 285 件，較上(108)年減少 21 件 (-6.86%)，其中室外集會 149 件、室外遊行 136 件；實際平均每次集會遊行時間 3 小時 38 分，使用警力共計 20,014 人次。

七、行政業務

民國 109 年本市各分局轄區總計取締攤販 61,746 件，較上(108)年增加 8,468 件 (+15.89%)，其中勸導 56,591 件、罰鍰 5,155 件、無沒入攤架及拆除攤架；而取締攤販人數計 61,746 人，增加 8,468 人 (+15.89%)。

八、民防

民國 109 年底經主管建築機關核定之防空避難設備有 7,253 個，其容量為 8,969,572 人，較上(108)年分別減少 620 個、減少 632,483 人。

九、 婦幼

民國 109 年本市各分局轄區共計受理家庭暴力案 12,493 件，較上(108)年增加 1,543 件(+14.09%)；其中聲請保護令 1,737 件，核發保護令 2,427 件，執行保護令 2,951 次，違反保護令 528 件，逮捕現行犯 199 人次，交保、飭回 185 人次。

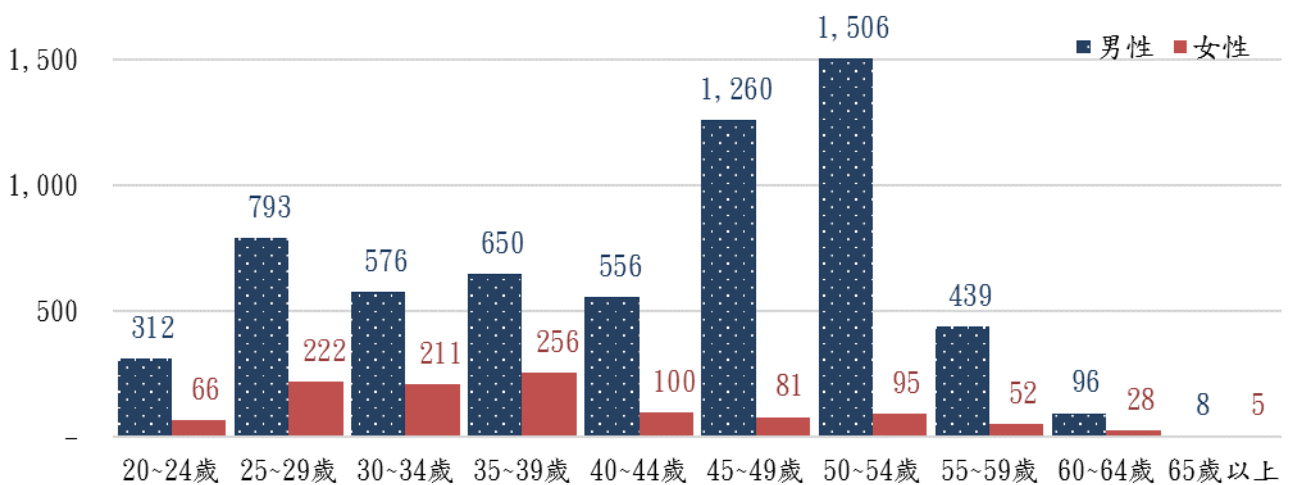
十、 人事

本局 109 年底現有公務人員 7,312 人，其中警察人員 6,952 人(占 95.08%)，一般行政及技術人員 360 人(占 4.92%)。學歷別以專科畢業者 2,809 人(占 38.42%)最多，大學畢業(含軍警校有學位者)2,693 人(占 36.83%)次之，另具博士學位者 13 人、碩士 526 人、高中職畢業 1,267 人及國中畢業(及其他)4 人。

平均年齡 41.68 歲，年齡別以 50-54 歲 1,601 人(占 21.90%)最多，45-49 歲 1,341 人(占 18.34%)次之。

圖10-1-1 高雄市政府警察局109年正式員額-按年齡別分

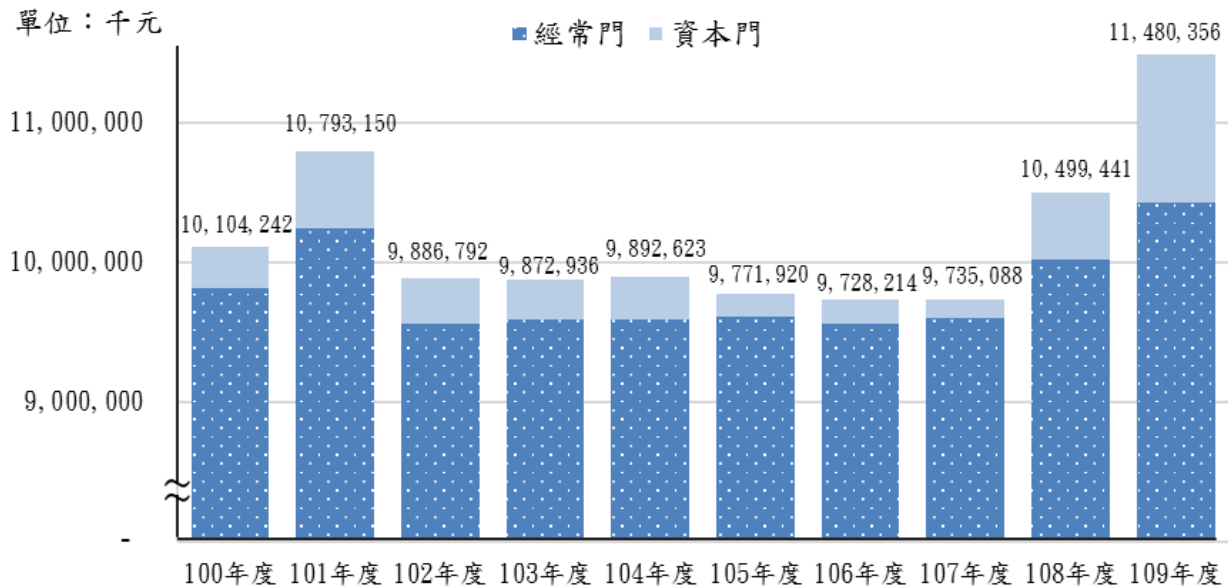
單位：人



十一、經費

本局 109 年度歲出預算為新臺幣 11,480,356 千元，占本市地方歲出總預算之 7.83%，其中經常門為新臺幣 10,421,357 千元(占 90.78%)，資本門為新臺幣 1,059,000 千元(占 9.22%)。本局 109 年度歲出決算為新臺幣 11,273,479 千元，占本市地方歲出總決算之 8.04%，其中經常門為新臺幣 10,364,461 千元(占 91.94%)，資本門為新臺幣 909,018 千元(占 8.06%)。

圖11-1-1 高雄市政府警察局歷年歲出預算數



肆、統計表

Statistical Table

肆、統計表 Statistical Table

一、土地 I. Land

表1 高雄市境界

Table 1. Boundary of Kaohsiung

民國109年底 End of 2020

方位別 Aspect	地點 Location	經緯度 Longitude and Latitude	
極東 Eastern Point	桃源區梅山里 Taoyuan District Mei Shan Li	東經 East Longitude	121°02'55"
		北緯 North Latitude	23°19'30"
極西 Western Point	茄苳區萬福里 Jiading District Wan Fu Li	東經 East Longitude	120°10'29"
		北緯 North Latitude	22°54'37"
極南 Southern Point	林園區東汕里 Linyuan District Dong Shan Li	東經 East Longitude	120°24'47"
		北緯 North Latitude	22°28'32"
極北 Northern Point	桃源區梅山里 Taoyuan District Mei Shan Li	東經 East Longitude	120°58'03"
		北緯 North Latitude	23°28'17"

資料來源：高雄市政府地政局。

二、戶口

表2 高雄市政府警察局執行警勤區訪查工作成果

單位：次、件、戶(次)、人、處(場)所

年及月別 Year and Month	人口屢查不遇通報件數 Reporting Noted Residents Who Pose a Threat to Social Order Repeated Visits Not Meet		
	總計 Grand Total	記事一 Note-1	記事二 Note-2
	民國100年 2011	-	-
民國101年 2012	-	-	-
民國102年 2013	-	-	-
民國103年 2014	-	-	-
民國104年 2015	-	-	-
民國105年 2016	-	-	-
民國106年 2017	678	302	376
民國107年 2018	246	92	154
民國108年 2019	140	69	71

年及月別 Year and Month	治安顧慮人口及記事人口查訪次數 Visits to the Persons who might Pose a Threat to Social Order and Noted Residents		
	總計 Grand Total	治安顧慮人口查訪次數 Visits to the Persons who might Pose a Threat to Social Order	記事人口查訪次數 Visits to Noted Residents
	民國109年 2020	105,931	85,469
1月 Jan.	8,741	7,201	1,540
2月 Feb.	8,846	7,295	1,551
3月 Mar.	8,781	7,174	1,607
4月 Apr.	8,837	7,193	1,644
5月 May	8,881	7,160	1,721
6月 June	9,044	7,292	1,752
7月 July	8,868	7,156	1,712
8月 Aug.	8,802	7,118	1,684
9月 Sept.	8,476	6,724	1,752
10月 Oct.	8,940	7,175	1,765
11月 Nov.	8,814	7,001	1,813
12月 Dec.	8,901	6,980	1,921

資料來源：本局防治科。

說明：109年修訂統計項目。

II. Household Registration

Table 2. Result of Police Beat Visitation by Kaohsiung City
Police Department

Unit : visits, cases, household, persons, places

集合式住宅訪查 件數 Visiting of Congregate Housing	無記事人口訪查 戶數 Visiting No-Note Household	治安及為民服務 諮詢對象聯繫訪 查人數 Visits to People Consulted for Public Safety and Service	暫住人口訪查 人數 Number of Visiting Temporary Residents	查獲失蹤人口數 Number of Missing Persons Located
-	-	-	-	3,295
-	-	-	-	2,715
-	-	-	-	2,079
-	-	-	-	1,875
-	-	-	-	1,972
-	-	-	-	1,923
158	870,937	305,067	1,978	2,506
109	846,534	317,840	2,007	2,122
236	753,374	275,888	2,013	2,306

集合式住宅訪查 件數 Visiting of Congregate Housing	一般人口訪查戶 (次)數 Visits to the Ordinary People	諮詢對象聯繫拜 訪戶(次)數 Contacts and Visits to the Counseling Individuals	無設籍治安顧慮 人口及記事人口 數 Unregistered Persons who might Pose a Threat to Social Order and Noted Residents	治安重點處 (場)所 Places and Sites where Social Order Should be Strictly Maintained
73	720,129	151,320	856	37,391
3	54,974	11,970	77	2,944
3	60,136	12,286	86	3,191
-	64,041	13,490	77	3,171
-	58,186	12,261	81	3,167
-	58,434	12,300	76	3,166
2	56,755	12,669	80	3,165
17	58,846	12,835	57	3,149
18	60,279	12,557	70	3,015
15	60,069	12,748	59	3,139
10	63,076	12,542	49	3,186
4	61,946	12,928	64	3,176
1	63,387	12,734	80	2,922

三、人口

表3 高雄市政府警察局轄區現住戶數、人口密度及性比例

年底及分局別 End of Year & Police Precinct	土地面積 (平方公里) Area(km ²)	里數 No. of village	鄰數 No. of Neighborhood	戶數(戶) No. of Households
民國100年底 End of 2011	2,947.6159	893	17,670	1,035,012
民國101年底 End of 2012	2,947.6159	893	17,687	1,046,588
民國102年底 End of 2013	2,947.6159	893	17,688	1,056,421
民國103年底 End of 2014	2,947.6159	891	17,624	1,064,667
民國104年底 End of 2015	2,951.8524	891	17,334	1,072,939
民國105年底 End of 2016	2,951.8524	891	17,333	1,083,002
民國106年底 End of 2017	2,951.8524	891	17,332	1,092,219
民國107年底 End of 2018	2,951.8524	891	17,329	1,099,955
民國108年底 End of 2019	2,951.8524	891	17,329	1,110,051
民國109年底 End of 2020	2,951.8524	891	17,328	1,119,481
新興分局 Sinsing Precinct	3.8337	52	714	36,108
苓雅分局 Lingya Precinct	8.1522	69	1,240	73,114
三民一分局 Sanmin 1st Precinct	10.8600	41	650	32,924
三民二分局 Sanmin 2nd Precinct	8.9266	45	1,083	105,754
左營分局 Zuoying Precinct	19.3823	39	710	80,854
前鎮分局 Cianjhen Precinct	19.1207	59	1,298	79,523
鼓山分局 Gushan Precinct	16.2162	51	931	70,992
鹽埕分局 Yancheng Precinct	1.4161	21	228	10,881
小港分局 Siaogang Precinct	45.4426	38	697	69,490
楠梓分局 Nanzih Precinct	25.8276	37	803	74,464
鳳山分局 Fongshan Precinct	26.7590	76	2,052	144,598
仁武分局 Renwu Precinct	154.2394	50	1,123	83,096
岡山分局 Ganshan Precinct	188.2630	94	1,714	86,738
林園分局 Linyuan Precinct	103.3260	49	1,238	70,057
湖內分局 Hunei Precinct	211.6553	71	1,366	51,760
旗山分局 Cishan Precinct	538.3038	73	1,188	40,812
六龜分局 Liouguei Precinct	1,570.1279	26	293	8,316

資料來源：高雄市政府民政局。

說明：104年底面積增加，係因配合小港區高雄港洲際貨櫃中心第二期工程計畫填築用地所致。

III. Citizenship

Table 3. Resident Population, Population Density, and Sex Ratio in Kaohsiung

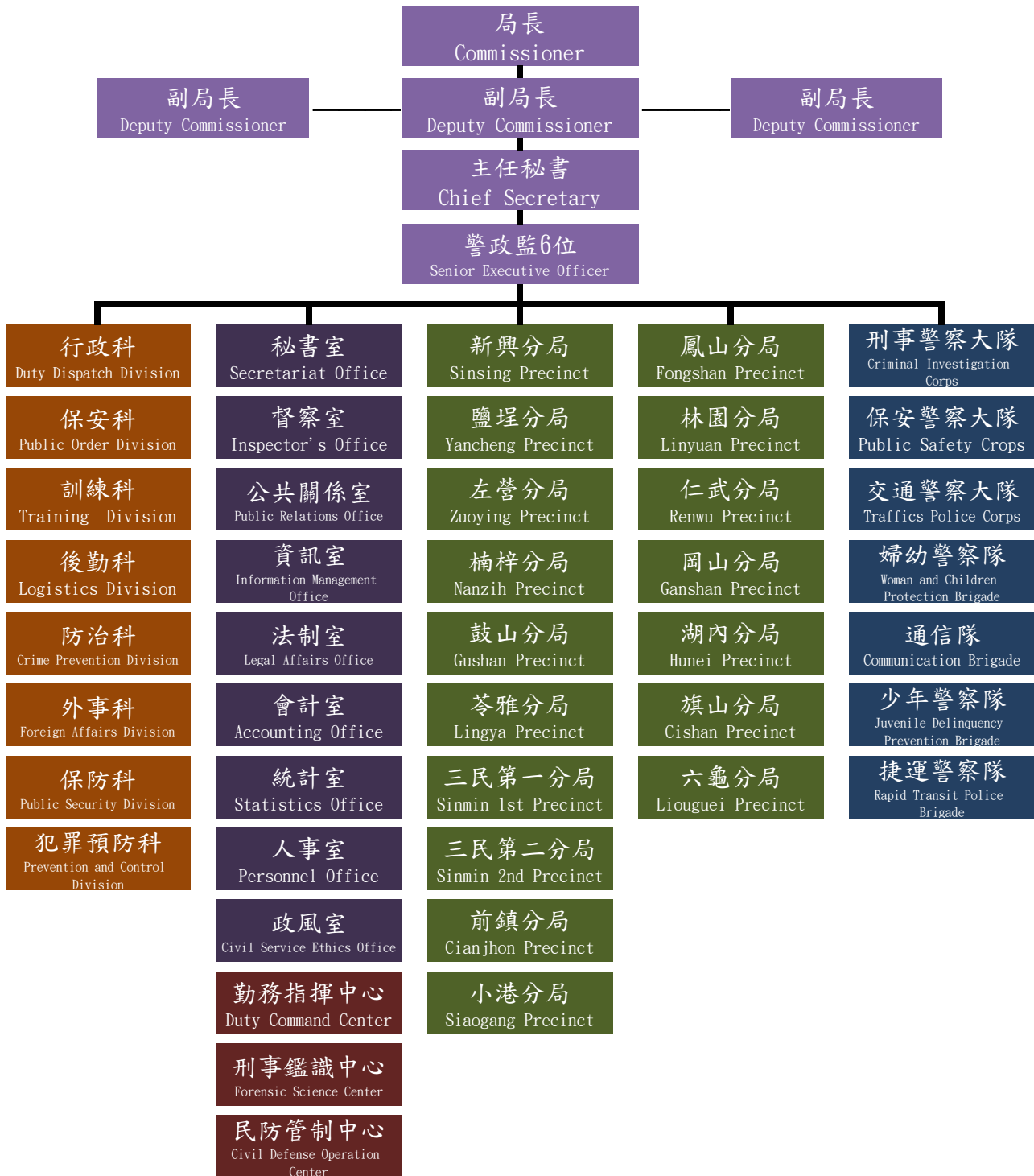
人口數 (人) Population (Person)			戶量(人/戶) Volume of Households (Person/Households)	人口密度 (人/平方公里) Population Density (person/ km ²)	性比例 Sex Ratio (Male/Female*100)
合計 Total	男 Male	女 Female			
2,774,470	1,388,530	1,385,940	2.68	941	100.19
2,778,659	1,387,931	1,390,728	2.65	943	99.80
2,779,877	1,385,895	1,393,982	2.63	943	99.42
2,778,992	1,382,998	1,395,994	2.61	943	99.07
2,778,918	1,380,989	1,397,929	2.59	941	98.79
2,779,371	1,379,043	1,400,328	2.57	942	98.48
2,776,912	1,375,515	1,401,397	2.54	941	98.15
2,773,533	1,371,957	1,401,576	2.52	940	97.89
2,773,198	1,369,850	1,403,348	2.50	939	97.61
2,765,932	1,364,243	1,401,689	2.47	937	97.33
77,158	36,830	40,328	2.14	20,126	91.33
167,280	80,039	87,241	2.29	20,520	91.74
76,195	37,448	38,747	2.31	7,016	96.65
260,673	124,961	135,712	2.46	29,202	92.08
197,306	94,355	102,951	2.44	10,180	91.65
185,828	90,961	94,867	2.34	9,719	95.88
169,273	82,271	87,002	2.38	10,439	94.56
23,553	11,636	11,917	2.16	16,632	97.64
157,356	77,861	79,495	2.26	3,463	97.94
189,426	92,502	96,924	2.54	7,334	95.44
359,576	175,456	184,120	2.49	13,438	95.29
212,919	107,794	105,125	2.56	1,380	102.54
233,383	117,868	115,515	2.69	1,240	102.04
181,743	92,222	89,521	2.59	1,759	103.02
146,818	74,911	71,907	2.84	694	104.18
105,769	55,628	50,141	2.59	196	110.94
21,676	11,500	10,176	2.61	14	113.01

四、行政組織 IV. Organization

表4 高雄市政府警察局組織系統

Table 4. Kaohsiung City Police Department Organization Chart

民國109年底 End of 2020



說明：1. 民國99年12月25日縣市合併，併入原高雄縣政府警察局之轄區，仍名為「高雄市政府警察局」；組織編制局長1人，副局長3人，主任秘書1人，警政監6人，下設有8科、10室、3個中心、17個分局、3個大隊及4個隊。

2. 民國103年4月26日配合「中央警察機關組改後地方警察機關內部組設及業務職掌相對應調整」，本局修編為8科、9室、3個中心、17個分局、3個大隊及4個隊。

表5 高雄市政府警察局編制員額及預算員額
Table 5. The Personnel Management and Budget Number
of Personnel of Kaohsiung City Police Department

民國109年底 End of 2020

區分	職 稱	編制 員額	預算 員額	區分	職 稱	編制 員額	預算 員額
警 察 人 員	局長	1	1	警 察 人 員	巡佐	618	547
	副局長	3	3		警務佐	83	65
	主任秘書	1	1		小隊長	396	351
	督察長	1	1		偵查佐	627	570
	警政監	6	6		警員	4,842	4,256
	科長	8	8		小計	7,997	7,098
	主任	7	7		主任	4	4
	督察	17	17		專員	3	3
	專員	21	21		股長	9	9
	秘書	4	4		組長	2	2
	分局長	17	17		科員	41	41
	大隊長	3	3		分局大隊人事室主任	20	20
	副分局長	32	32		分局大隊人事室課員	-	-
	副大隊長	5	5		分局大隊人事室助理員	39	26
	隊長	4	4		隊人事管理員	4	4
	副隊長	4	4		分局大隊會計室主任	20	20
	組長	127	127		分局大隊會計室課員	-	-
	偵查隊隊長	26	26		分局大隊會計室佐理員	24	20
	分局大隊主任	39	39		隊會計員	4	4
	股長	45	45		帳務檢查員	1	1
督察員	41	37	辦事員（行政職系）	70	70		
警務正	92	91	辦事員（會計職系）	2	2		
警備隊隊長	17	17	書記（含雇員）	143	120		
中隊長	12	8	技正	3	3		
警務員	432	375	技士	28	23		
調查員	-	-	技佐	57	34		
偵查員	106	91					
巡官	289	248	小計	474	406		
分隊長	71	71	合計	8,471	7,504		

資料來源：本局人事室。

說 明：本表係合併改制後高雄市政府警察局編制員額及109年預算員額。

五、刑事案件

表6 高雄市政府警察局處理刑事案件

年別及分局別 Year & Police Precinct	全 般 刑 案 Entire Criminal		
	發生數(件) Offenses Known to the Police	占全般刑案百分比 (%) Percentage	破獲數(件) Offenses Cleared
民國100年 2011	59,318	100.00	41,505
民國101年 2012	50,020	100.00	36,791
民國102年 2013	36,360	100.00	29,955
民國103年 2014	33,884	100.00	28,384
民國104年 2015	29,072	100.00	25,933
民國105年 2016	28,163	100.00	24,764
民國106年 2017	30,442	100.00	27,478
民國107年 2018	28,316	100.00	26,480
民國108年 2019	27,596	100.00	26,026
民國109年 2020	26,165	100.00	25,305
局本部 Police Department	1	100.00	1,194
新興分局 Sinsing Precinct	1,123	100.00	1,119
苓雅分局 Lingya Precinct	1,569	100.00	1,379
三民一分局 Sanmin 1st Precinct	834	100.00	793
三民二分局 Sanmin 2nd Precinct	2,838	100.00	2,651
左營分局 Zuoying Precinct	1,770	100.00	1,626
前鎮分局 Cianjhen Precinct	1,408	100.00	1,252
鼓山分局 Gushan Precinct	1,134	100.00	1,018
鹽埕分局 Yancheng Precinct	335	100.00	344
小港分局 Siaogang Precinct	966	100.00	906
楠梓分局 Nanzih Precinct	1,867	100.00	1,659
鳳山分局 Fongshan Precinct	2,732	100.00	2,430
仁武分局 Renwu Precinct	2,520	100.00	2,308
岡山分局 Ganshan Precinct	2,054	100.00	1,907
林園分局 Linyuan Precinct	1,411	100.00	1,330
湖內分局 Hunei Precinct	2,022	100.00	1,934
旗山分局 Cishan Precinct	1,327	100.00	1,205
六龜分局 Liouguei Precinct	254	100.00	250

資料來源：內政部警政署刑事資訊系統。

說明：自106年起，「暴力犯罪」項下之「強制性交」不包含「對幼性交」。

V. Offenses under Criminal Law

Table 6. Criminal Charges Known to the Police in Kaohsiung

Cases	暴 力 犯 罪		Violent Crime	
	發生數(件) Offenses Known to the Police	占全般刑案百分比 (%) Percentage	破獲數(件) Offenses Cleared	破獲率 (%) Clearance Rate
69.97	832	1.40	746	89.66
73.55	409	0.82	360	88.02
82.38	276	0.76	266	96.38
83.77	227	0.67	210	92.51
89.20	193	0.66	185	95.85
87.93	181	0.64	190	104.97
90.26	183	0.60	192	104.92
93.52	106	0.37	104	98.11
94.31	88	0.32	88	100.00
96.71	76	0.29	84	110.53
--	-	-	1	--
99.64	5	0.45	5	100.00
87.89	10	0.64	12	120.00
95.08	9	1.08	10	111.11
93.41	3	0.11	3	100.00
91.86	4	0.23	3	75.00
88.92	5	0.36	6	120.00
89.77	2	0.18	3	150.00
102.69	-	-	1	--
93.79	1	0.10	1	100.00
88.86	2	0.11	2	100.00
88.95	5	0.18	6	120.00
91.59	8	0.32	8	100.00
92.84	8	0.39	8	100.00
94.26	6	0.43	7	116.67
95.65	7	0.35	7	100.00
90.81	-	-	-	--
98.43	1	0.39	1	100.00

表6 高雄市政府警察局處理刑事案件(續)

年別及分局別 Year & Police Precinct	竊 盜		
	發生數(件) Offenses Known to the Police	占全般刑案百分比 (%) Percentage	破獲數(件) Offenses Cleared
民國100年 2011	24,909	41.99	13,440
民國101年 2012	19,187	38.36	10,392
民國102年 2013	12,657	34.81	8,539
民國103年 2014	10,595	31.27	7,854
民國104年 2015	8,559	29.44	6,965
民國105年 2016	7,145	25.37	5,780
民國106年 2017	6,893	22.64	5,830
民國107年 2018	5,431	19.18	4,994
民國108年 2019	4,799	17.39	4,735
民國109年 2020	4,058	15.51	4,072
局本部 Police Department	-	-	15
新興分局 Sinsing Precinct	254	22.62	258
苓雅分局 Lingya Precinct	271	17.27	281
三民一分局 Sanmin 1st Precinct	223	26.74	229
三民二分局 Sanmin 2nd Precinct	439	15.47	436
左營分局 Zuoying Precinct	303	17.12	301
前鎮分局 Cianjhen Precinct	255	18.11	253
鼓山分局 Gushan Precinct	142	12.52	138
鹽埕分局 Yancheng Precinct	69	20.60	69
小港分局 Siaogang Precinct	216	22.36	240
楠梓分局 Nanzih Precinct	274	14.68	267
鳳山分局 Fongshan Precinct	342	12.52	343
仁武分局 Renwu Precinct	242	9.60	222
岡山分局 Ganshan Precinct	368	17.92	369
林園分局 Linyuan Precinct	192	13.61	194
湖內分局 Hunei Precinct	232	11.47	220
旗山分局 Cishan Precinct	187	14.09	189
六龜分局 Liouguei Precinct	49	19.29	48

資料來源：內政部警政署刑事資訊系統。

Table 6. Criminal Charges Known to the Police in Kaohsiung(Cont.)

Larceny	其 他 others			
破獲率 (%) Clearance Rate	發生數(件) Offenses Known to the Police	占全般刑案百分比 (%) Percentage	破獲數(件) Offenses Cleared	破獲率 (%) Clearance Rate
53.96	33,577	56.61	27,319	81.36
54.16	30,424	60.82	26,039	85.59
67.46	23,427	64.43	21,150	90.28
74.13	23,062	68.06	20,320	88.11
81.38	20,320	69.90	18,783	92.44
80.90	20,837	73.99	18,794	90.20
84.58	23,366	76.76	21,456	91.83
91.95	22,779	80.45	21,382	93.87
98.67	22,709	82.29	21,203	93.37
100.34	22,031	84.20	21,149	96.00
--	1	100.00	1,178	--
101.57	864	76.94	856	99.07
103.69	1,288	82.09	1,086	84.32
102.69	602	72.18	554	92.03
99.32	2,396	84.43	2,212	92.32
99.34	1,463	82.66	1,322	90.36
99.22	1,148	81.53	993	86.50
97.18	990	87.30	877	88.59
100.00	266	79.40	274	103.01
111.11	749	77.54	665	88.79
97.45	1,591	85.22	1,390	87.37
100.29	2,385	87.30	2,081	87.25
91.74	2,270	90.08	2,078	91.54
100.27	1,678	81.69	1,530	91.18
101.04	1,213	85.97	1,129	93.08
94.83	1,783	88.18	1,707	95.74
101.07	1,140	85.91	1,016	89.12
97.96	204	80.31	201	98.53

表7 高雄市政府警察局處理刑事案件分類
發生數、破獲數及嫌疑犯人數

單位：件、人

	總計 Grand Total	竊 盜 Larceny					
		計 Total	重大竊盜 Serious Larceny	普通竊盜 General Larceny	汽車竊盜 Motor Vehicle Theft	機車竊盜 Motorcycle Theft	
民國100年 2011	發生數 No. Known	59,318	24,909	27	14,317	2,458	8,107
	破獲數 No. Cleared	41,505	13,440	13	4,791	1,904	6,732
	嫌疑犯 Offenders	36,625	4,782	19	3,799	314	650
民國101年 2012	發生數 No. Known	50,020	19,187	13	11,900	1,433	5,841
	破獲數 No. Cleared	36,791	10,392	13	4,310	1,093	4,976
	嫌疑犯 Offenders	35,361	4,572	15	3,793	253	511
民國102年 2013	發生數 No. Known	36,360	12,657	13	7,731	1,013	3,900
	破獲數 No. Cleared	29,955	8,539	14	4,438	746	3,341
	嫌疑犯 Offenders	30,961	4,058	31	3,449	152	426
民國103年 2014	發生數 No. Known	33,884	10,595	1	6,448	813	3,333
	破獲數 No. Cleared	28,384	7,854	2	4,327	683	2,842
	嫌疑犯 Offenders	32,955	5,073	3	4,296	291	483
民國104年 2015	發生數 No. Known	29,072	8,559	4	5,115	762	2,678
	破獲數 No. Cleared	25,933	6,965	3	3,939	648	2,375
	嫌疑犯 Offenders	29,795	4,400	2	3,688	260	450
民國105年 2016	發生數 No. Known	28,163	7,145	2	4,297	647	2,199
	破獲數 No. Cleared	24,764	5,780	2	3,306	532	1,940
	嫌疑犯 Offenders	28,725	3,886	4	3,178	258	446
民國106年 2017	發生數 No. Known	30,442	6,893	4	4,638	472	1,779
	破獲數 No. Cleared	27,478	5,830	3	3,693	350	1,784
	嫌疑犯 Offenders	31,491	3,688	2	3,210	132	344
民國107年 2018	發生數 No. Known	28,316	5,431	4	4,079	227	1,121
	破獲數 No. Cleared	26,480	4,994	3	3,710	176	1,105
	嫌疑犯 Offenders	31,202	3,660	3	3,274	83	300
民國108年 2019	發生數 No. Known	27,596	4,799	6	4,020	140	633
	破獲數 No. Cleared	26,026	4,735	6	3,901	137	691
	嫌疑犯 Offenders	30,885	4,048	26	3,670	76	276

資料來源：內政部警政署刑事資訊系統及警政署統計年報。

Table 7. Criminal Offenses, Clearance, and Offenses Known to the Police in Kaohsiung

Unit : cases, persons

贓物 Stolen Property	賭博 Gambling	傷害 Injury			詐欺背信 Offenses of Fraud & Breach of Trust			妨害自由 Against Personal Liberty
		計 Total	重傷害 Serious Injury	一般傷害 General Injury	計 Total	詐欺 Fraud	背信 Breach of Trust	
150	378	2,099	4	2,095	3,469	3,441	28	713
137	372	1,779	4	1,775	2,122	2,105	17	528
141	1,375	2,617	12	2,605	1,999	1,968	31	633
72	314	1,925	6	1,919	2,986	2,951	35	777
63	302	1,735	5	1,730	1,999	1,973	26	650
69	1,113	2,615	9	2,606	2,385	2,327	58	912
92	448	1,555	1	1,554	2,089	2,052	37	606
88	437	1,514	1	1,513	1,538	1,506	32	590
95	1,221	2,416	1	2,415	1,827	1,783	44	761
124	604	1,421	-	1,421	2,638	2,608	30	596
129	607	1,354	-	1,354	1,759	1,731	28	536
143	1,457	1,983	-	1,983	2,378	2,327	51	735
77	581	1,152	2	1,150	2,329	2,294	35	591
79	539	1,101	2	1,099	2,167	2,136	31	552
91	1,388	1,751	2	1,749	2,637	2,599	38	762
31	504	1,131	3	1,128	2,547	2,510	37	665
27	389	1,090	3	1,087	2,074	2,039	35	617
26	856	1,822	2	1,820	2,723	2,673	50	880
31	545	1,461	6	1,455	2,928	2,872	56	844
29	437	1,400	6	1,394	2,825	2,779	46	789
33	958	2,079	13	2,066	3,793	3,734	59	1,140
22	387	1,489	3	1,486	2,618	2,572	46	847
18	272	1,443	3	1,440	2,777	2,739	38	779
18	972	2,162	4	2,158	3,646	3,603	43	1,057
7	431	1,588	1	1,587	2,620	2,573	47	969
10	324	1,555	1	1,554	2,376	2,337	39	945
11	1,116	2,496	-	2,496	3,550	3,498	52	1,290

表7 高雄市政府警察局處理刑事案件分類
發生數、破獲數及嫌疑犯人數（續 1）

單位：件、人

	殺人 Homicide			駕駛過失 Negligence of Driver	妨害婚姻 及家庭 Against Marriage & Family	妨害風化 Obscenity	
	計 Total	故意殺人 Willfulness	過失殺人 Negligence				
民國100年 2011	發生數 No. Known	152	130	22	1,931	74	403
	破獲數 No. Cleared	152	130	22	1,885	63	414
	嫌疑犯 Offenders	271	247	24	1,996	90	625
民國101年 2012	發生數 No. Known	76	59	17	2,401	59	365
	破獲數 No. Cleared	77	59	18	2,389	56	336
	嫌疑犯 Offenders	143	123	20	2,575	71	553
民國102年 2013	發生數 No. Known	70	60	10	2,383	65	425
	破獲數 No. Cleared	70	60	10	2,381	63	411
	嫌疑犯 Offenders	150	134	16	2,639	91	590
民國103年 2014	發生數 No. Known	70	53	17	2,287	72	406
	破獲數 No. Cleared	69	52	17	2,266	69	399
	嫌疑犯 Offenders	116	86	30	2,605	101	537
民國104年 2015	發生數 No. Known	56	42	14	2,063	61	377
	破獲數 No. Cleared	56	42	14	2,063	54	361
	嫌疑犯 Offenders	91	73	18	2,530	70	427
民國105年 2016	發生數 No. Known	45	34	11	2,125	59	269
	破獲數 No. Cleared	43	32	11	2,116	52	258
	嫌疑犯 Offenders	79	63	16	2,545	79	302
民國106年 2017	發生數 No. Known	75	64	11	2,219	53	272
	破獲數 No. Cleared	71	60	11	2,194	48	269
	嫌疑犯 Offenders	113	96	17	2,627	62	307
民國107年 2018	發生數 No. Known	39	28	11	2,236	50	206
	破獲數 No. Cleared	38	27	11	2,220	49	203
	嫌疑犯 Offenders	96	77	19	2,742	74	237
民國108年 2019	發生數 No. Known	46	29	17	2,411	41	124
	破獲數 No. Cleared	44	27	17	2,408	44	124
	嫌疑犯 Offenders	100	71	29	2,837	69	148

資料來源：內政部警政署刑事資訊系統及警政署統計年報。

Table 7. Criminal Offenses, Clearance, and Offenses Known to the Police in Kaohsiung (cont. 1)

Unit : cases, persons

妨害性自主罪 Offense Against Sexual Autonomy					內亂 Sedition	恐嚇取財 Intimidation		
計 Total	強制性交 Forcible Sexual Intercourse	共同強制 性交 Joint Forcible Sexual Intercourse	對幼性交 Child Sexual Intercourse	性交猥褻 Sexual Harassment		計 Total	重大恐嚇 取財 Serious Intimidation	一般恐嚇 取財 General Intimidation
536	163	2	65	306	-	245	2	243
518	174	2	67	275	-	191	3	188
509	186	5	68	250	-	225	7	218
416	36	5	39	336	-	159	-	159
387	35	4	38	310	-	132	-	132
409	37	17	40	315	-	178	-	178
300	10	-	10	280	-	83	-	83
283	11	-	10	262	-	82	-	82
280	11	-	11	258	-	107	-	107
311	12	-	15	284	-	96	-	96
290	12	-	14	264	-	83	-	83
294	13	-	17	264	-	124	-	124
315	15	1	5	294	-	68	-	68
315	13	-	5	297	-	51	-	51
336	16	-	5	315	-	97	-	97
332	17	-	9	306	-	53	-	53
327	20	1	9	297	-	47	-	47
332	20	2	11	299	-	89	-	89
312	19	1	13	279	-	67	-	67
305	19	1	12	273	-	56	-	56
302	22	3	11	266	-	111	-	111
309	12	-	9	288	-	44	-	44
308	8	-	10	290	-	43	-	43
300	8	-	12	280	-	97	-	97
349	8	-	37	304	-	32	-	32
342	12	-	27	303	-	30	-	30
348	12	-	34	302	-	52	-	52

表7 高雄市政府警察局處理刑事案件分類
發生數、破獲數及嫌疑犯人數（續 2）

單位：件、人

		擄人勒贖 Kidnapping	侵占 Embezzlement	偽造文書 印文 Forging Instruments or Seals	違反毒品危害防制條例		
					計 Total	第一級 毒品 First Grade Drugs	第二級 毒品 Second Grade Drugs
民國100年 2011	發生數 No. Known	-	627	359	7,147	3,174	3,862
	破獲數 No. Cleared	-	418	214	7,050	3,123	3,817
	嫌疑犯 Offenders	1	378	215	7,433	3,246	4,039
民國101年 2012	發生數 No. Known	-	656	351	5,901	2,686	3,081
	破獲數 No. Cleared	-	502	212	5,802	2,648	3,019
	嫌疑犯 Offenders	-	461	207	6,193	2,800	3,216
民國102年 2013	發生數 No. Known	-	544	292	4,453	1,897	2,388
	破獲數 No. Cleared	-	474	214	4,295	1,834	2,299
	嫌疑犯 Offenders	-	432	217	4,813	2,001	2,614
民國103年 2014	發生數 No. Known	-	448	272	3,587	1,490	1,971
	破獲數 No. Cleared	-	374	195	3,503	1,462	1,906
	嫌疑犯 Offenders	-	340	205	4,163	1,682	2,280
民國104年 2015	發生數 No. Known	-	361	269	4,850	1,702	2,912
	破獲數 No. Cleared	-	311	196	4,674	1,644	2,816
	嫌疑犯 Offenders	-	378	229	5,757	1,945	3,520
民國105年 2016	發生數 No. Known	-	455	296	5,648	1,857	3,625
	破獲數 No. Cleared	-	393	241	5,529	1,824	3,545
	嫌疑犯 Offenders	-	358	318	6,758	2,209	4,342
民國106年 2017	發生數 No. Known	-	562	308	5,836	1,977	3,707
	破獲數 No. Cleared	-	453	253	5,719	1,926	3,634
	嫌疑犯 Offenders	-	408	277	6,831	2,317	4,331
民國107年 2018	發生數 No. Known	1	666	301	5,304	1,826	3,337
	破獲數 No. Cleared	2	539	273	5,099	1,771	3,179
	嫌疑犯 Offenders	11	518	308	5,930	2,033	3,701
民國108年 2019	發生數 No. Known	-	699	257	4,917	1,838	2,928
	破獲數 No. Cleared	-	612	233	4,684	1,744	2,793
	嫌疑犯 Offenders	-	604	254	5,086	1,890	3,018

資料來源：內政部警政署刑事資訊系統及警政署統計年報。

Table 7. Criminal Offenses, Clearance, and Offenses Known to the Police in Kaohsiung (cont. 2)

Unit : cases, persons

Against Narcotics Act			毀棄損壞 Destruction & Damage	妨害公務 Interference with Official Duties	違反 著作權法 Offence of Copyright Law	違反 商標法 Offence of Trademark Law	妨害 電腦使用 Impairment to Use of Computers
第三級 毒品 Third Grade Drugs	第四級 毒品 Forth Grade Drugs	其他毒品 Others					
105	5	1	2,299	140	229	543	957
107	3	-	392	139	139	17	44
145	3	-	389	132	153	39	43
126	6	2	1,713	132	195	436	620
130	3	2	383	132	238	36	42
166	7	4	399	134	262	40	41
161	7	-	738	95	213	521	266
161	1	-	332	95	158	41	44
192	5	1	402	97	169	51	41
113	12	1	618	101	214	510	640
129	5	1	303	101	266	73	56
191	8	2	331	103	296	98	54
214	19	3	518	137	215	429	182
210	1	3	289	137	183	48	34
284	2	6	348	144	226	55	36
150	16	-	578	144	255	464	125
155	5	-	320	144	94	25	27
189	17	1	404	152	104	24	29
143	9	-	650	186	282	325	162
155	4	-	365	187	58	10	38
168	15	-	433	193	61	11	32
131	4	6	645	191	261	260	134
142	1	6	439	192	62	5	40
180	4	12	514	185	66	3	37
150	1	-	614	188	186	310	117
145	2	-	464	188	30	18	61
171	7	-	543	199	33	21	51

表7 高雄市政府警察局處理刑事案件分類
發生數、破獲數及嫌疑犯人數（續 3）

單位：件、人

	強盜搶奪 Robbery and Forceful Taking			竊佔 Occupying Immovable Property	偽造 有價證券 Counter- feiting Valuable Securities	妨害秩序 Interfering with Order	
	計 Total	強盜 Robbery	搶奪 Forceful Taking				
民國100年 2011	發生數 No. Known	466	118	348	113	8	4
	破獲數 No. Cleared	366	112	254	106	4	2
	嫌疑犯 Offenders	292	148	144	167	6	2
民國101年 2012	發生數 No. Known	264	74	190	66	5	4
	破獲數 No. Cleared	219	71	148	63	4	4
	嫌疑犯 Offenders	193	95	98	94	4	4
民國102年 2013	發生數 No. Known	195	42	153	71	-	3
	破獲數 No. Cleared	184	44	140	68	-	6
	嫌疑犯 Offenders	180	69	111	100	-	6
民國103年 2014	發生數 No. Known	147	37	110	76	2	9
	破獲數 No. Cleared	132	36	96	70	2	9
	嫌疑犯 Offenders	122	39	83	147	1	12
民國104年 2015	發生數 No. Known	128	44	84	55	5	8
	破獲數 No. Cleared	123	43	80	54	2	6
	嫌疑犯 Offenders	117	50	67	80	2	4
民國105年 2016	發生數 No. Known	118	29	89	52	9	4
	破獲數 No. Cleared	125	31	94	50	5	2
	嫌疑犯 Offenders	134	48	86	63	5	2
民國106年 2017	發生數 No. Known	93	35	58	66	8	8
	破獲數 No. Cleared	106	38	68	64	8	6
	嫌疑犯 Offenders	114	58	56	91	10	6
民國107年 2018	發生數 No. Known	62	18	44	53	4	4
	破獲數 No. Cleared	64	18	46	55	4	3
	嫌疑犯 Offenders	65	23	42	75	3	3
民國108年 2019	發生數 No. Known	50	25	25	51	5	11
	破獲數 No. Cleared	48	24	24	48	5	13
	嫌疑犯 Offenders	72	40	32	78	5	24

資料來源：內政部警政署刑事資訊系統及警政署統計年報。

Table 7. Criminal Offenses, Clearance, and Offenses Known to the Police in Kaohsiung (cont. 3)

Unit : cases, persons

違反 藥事法 Against Medicine Affaires Act	違反國家 總動員法 Against National General Mobiliz- ation Law	違反 森林法 Against Protecting Forest Act	公共危險 Against Public Safety	侵害 墳墓屍體 Against Graves & Corpses	重利 Usury	妨害名譽 Against Reputation	違反 選罷法 Against Election & Repudi- ation Act	妨害秘密 Against Secrecy
71	-	3	9,276	4	185	532	25	42
59	-	3	9,198	3	170	372	24	42
71	-	2	9,503	5	258	421	290	65
53	-	1	8,998	-	153	523	24	47
46	-	1	8,930	-	156	395	23	37
79	-	3	9,173	-	257	446	226	54
47	-	3	6,521	1	168	479	-	45
38	-	2	6,511	1	163	426	-	39
82	-	2	7,978	1	266	505	-	45
29	-	1	6,316	1	131	488	97	52
21	-	1	6,291	1	128	396	99	42
34	-	1	8,732	-	216	495	412	73
28	-	-	4,147	-	133	444	8	55
17	-	1	4,124	-	143	398	8	65
18	-	1	5,592	-	232	491	24	88
15	-	2	3,553	-	76	498	13	65
15	-	2	3,549	-	70	432	10	56
26	-	6	4,812	-	165	548	31	69
14	-	6	4,232	-	80	679	-	62
10	-	-	4,221	-	64	559	-	55
11	-	-	5,743	-	112	733	-	71
13	-	2	4,674	-	38	826	103	69
11	-	2	4,669	-	34	694	99	63
13	-	2	6,006	-	65	778	308	60
33	-	-	4,759	-	62	849	21	75
23	-	-	4,756	-	55	766	15	68
25	-	-	5,559	-	106	936	24	72

表7 高雄市政府警察局處理刑事案件分類
發生數、破獲數及嫌疑犯人數（續 4）

單位：件、人

		遺棄 Abandon- ment of Helpless Persons	違反貪污 治罪條例 Law Against Accepting Bribes Act	懲治 走私條例 Punishment of Smuggling Act	妨害兵役 Interfer-ing Military Services Act	偽造貨幣 Counter- feiting Currency	偽造 度量衡 Offenses of Falsifying Weights & Measures
民國100年 2011	發生數 No. Known	14	3	1	-	9	-
	破獲數 No. Cleared	11	2	1	-	8	-
	嫌疑犯 Offenders	17	2	1	-	8	-
民國101年 2012	發生數 No. Known	15	1	2	3	8	-
	破獲數 No. Cleared	15	1	1	-	8	-
	嫌疑犯 Offenders	17	-	1	-	7	-
民國102年 2013	發生數 No. Known	19	2	2	1	3	-
	破獲數 No. Cleared	18	2	1	-	3	-
	嫌疑犯 Offenders	25	4	1	-	4	-
民國103年 2014	發生數 No. Known	3	-	2	-	5	-
	破獲數 No. Cleared	1	-	-	-	5	-
	嫌疑犯 Offenders	1	-	-	-	5	-
民國104年 2015	發生數 No. Known	14	2	1	-	2	-
	破獲數 No. Cleared	15	2	2	1	2	-
	嫌疑犯 Offenders	18	3	4	-	4	-
民國105年 2016	發生數 No. Known	2	4	2	-	2	-
	破獲數 No. Cleared	2	4	2	-	3	-
	嫌疑犯 Offenders	2	12	6	-	3	-
民國106年 2017	發生數 No. Known	11	-	-	-	7	-
	破獲數 No. Cleared	11	-	3	-	6	-
	嫌疑犯 Offenders	12	-	6	-	9	-
民國107年 2018	發生數 No. Known	17	1	-	-	4	-
	破獲數 No. Cleared	14	1	-	-	4	-
	嫌疑犯 Offenders	16	1	-	-	5	-
民國108年 2019	發生數 No. Known	12	1	-	-	3	-
	破獲數 No. Cleared	12	1	-	-	3	-
	嫌疑犯 Offenders	15	2	-	-	3	-

資料來源：內政部警政署刑事資訊系統及警政署統計年報。

Table 7. Criminal Offenses, Clearance, and Offenses Known to the Police in Kaohsiung (cont. 4)

Unit : cases, persons

偽證 Bearing False Witness	誣告 Malicious Accusation	湮滅證據 Destruc- tion of Evidence	瀆職 Malfeas- ance in Office	脫逃 Escape	藏匿頂替 Conceal- ment & Replace- ment	違反槍砲 彈藥刀械 管理條例 Controlling Guns, Ammunition & Knives Act	違反就業 服務法 Against- Service Act	其 他 others	暴力犯罪 Violent Crime
-	70	1	6	1	3	154	2	965	832
-	56	1	2	1	4	153	1	902	746
-	51	1	3	1	4	128	2	1,279	818
2	52	3	1	2	5	156	1	890	409
2	46	3	1	2	5	160	1	803	360
2	42	4	1	1	4	143	1	1,273	419
1	52	1	2	4	1	154	-	690	276
1	59	1	2	4	1	163	-	613	266
1	61	1	4	2	2	181	-	1,053	337
2	48	1	4	-	4	168	-	688	227
2	46	1	3	-	3	181	1	663	210
5	47	1	4	-	4	201	1	1,305	238
3	51	-	13	-	2	179	-	604	193
3	50	-	5	-	3	176	-	558	185
5	51	-	8	-	3	181	-	1,116	213
-	52	1	4	-	6	180	-	634	181
-	46	1	2	-	6	196	-	593	190
-	46	1	3	-	8	185	-	832	232
2	48	1	3	1	4	203	1	902	183
1	47	1	2	1	4	202	-	771	192
1	48	1	2	1	3	131	-	927	248
-	58	2	1	-	4	175	-	765	106
-	55	2	1	-	3	174	-	733	104
-	59	3	1	-	6	122	-	978	165
1	46	2	3	-	1	140	1	765	88
1	46	1	1	-	2	149	1	785	88
1	49	1	1	-	4	142	1	909	155

說明：自106年起，「暴力犯罪」項下之「強制性交」不包含「對幼性交」。

表7 高雄市政府警察局處理刑事案件分類
發生數、破獲數及嫌疑犯人數 (續 5)

單位：件、人

		總計 Grand Total	竊 盜 Larceny				
			計 Total	重大竊盜 Serious Larceny	普通竊盜 General Larceny	汽車竊盜 Motor Vehicle Theft	機車竊盜 Motorcycle Theft
民國109年 2020	發生數 No. Known	26,165	4,058	3	3,499	100	456
	破獲數 No. Cleared	25,305	4,072	2	3,468	98	504
	嫌疑犯 Offenders	31,365	3,583	8	3,315	58	202
高雄市警局 Kaohsiung City Police Department	發生數 No. Known	1	-	-	-	-	-
	破獲數 No. Cleared	1,194	15	-	13	-	2
	嫌疑犯 Offenders	2,154	28	-	27	-	1
新興分局 Sinsing Precinct	發生數 No. Known	1,123	254	-	223	1	30
	破獲數 No. Cleared	1,119	258	-	222	3	33
	嫌疑犯 Offenders	1,295	210	-	200	1	9
苓雅分局 Lingya Precinct	發生數 No. Known	1,569	271	-	238	1	32
	破獲數 No. Cleared	1,379	281	-	233	1	47
	嫌疑犯 Offenders	1,569	226	-	218	1	7
三民一分局 Sanmin First Precinct	發生數 No. Known	834	223	-	176	2	45
	破獲數 No. Cleared	793	229	-	183	1	45
	嫌疑犯 Offenders	863	183	-	167	1	15
三民二分局 Sanmin Second Precinct	發生數 No. Known	2,838	439	-	411	5	23
	破獲數 No. Cleared	2,651	436	-	398	9	29
	嫌疑犯 Offenders	3,159	398	-	375	8	15
左營分局 Zuoying Precinct	發生數 No. Known	1,770	303	-	278	3	22
	破獲數 No. Cleared	1,626	301	-	270	3	28
	嫌疑犯 Offenders	2,007	287	-	269	3	15
前鎮分局 Cianjhen Precinct	發生數 No. Known	1,408	255	-	208	3	44
	破獲數 No. Cleared	1,252	253	-	214	2	37
	嫌疑犯 Offenders	1,498	188	-	166	-	22
鼓山分局 Gushan Precinct	發生數 No. Known	1,134	142	-	125	2	15
	破獲數 No. Cleared	1,018	138	-	128	2	8
	嫌疑犯 Offenders	1,085	133	-	130	1	2
鹽埕分局 Yancheng Precinct	發生數 No. Known	335	69	-	62	-	7
	破獲數 No. Cleared	344	69	-	60	-	9
	嫌疑犯 Offenders	605	60	-	58	-	2

資料來源：內政部警政署刑事資訊系統及警政署統計年報。

Table 7. Criminal Offenses, Clearance, and Offenses Known to the Police in Kaohsiung (cont. 5)

Unit : cases, persons

贓物 Stolen Property	賭博 Gambling	傷害 Injury			詐欺背信 Offenses of Fraud & Breach of Trust			妨害自由 Against Personal Liberty
		計 Total	重傷害 Serious Injury	一般傷害 General Injury	計 Total	詐欺 Fraud	背信 Breach of Trust	
10	348	1,442	-	1,442	2,685	2,624	61	892
8	297	1,443	-	1,443	2,638	2,576	62	876
11	1,047	2,153	-	2,153	4,198	4,109	89	1,262
-	-	-	-	-	-	-	-	-
-	33	10	-	10	188	186	2	12
-	115	21	-	21	519	515	4	38
-	21	51	-	51	78	76	2	43
-	45	49	-	49	85	82	3	45
-	78	71	-	71	98	95	3	79
-	22	74	-	74	168	163	5	41
-	15	73	-	73	155	153	2	37
-	32	108	-	108	234	232	2	46
-	19	26	-	26	75	75	-	21
-	11	27	-	27	89	87	2	23
-	26	38	-	38	103	101	2	35
-	16	183	-	183	337	330	7	136
-	13	178	-	178	323	316	7	121
-	29	252	-	252	410	397	13	174
-	16	89	-	89	238	232	6	92
-	7	96	-	96	215	208	7	92
-	33	148	-	148	364	354	10	116
-	49	93	-	93	160	158	2	42
-	36	92	-	92	142	139	3	46
-	150	148	-	148	212	203	9	57
-	24	35	-	35	152	148	4	31
-	20	34	-	34	128	124	4	35
-	52	45	-	45	138	135	3	37
-	3	20	-	20	27	24	3	17
-	5	21	-	21	27	24	3	17
-	108	36	-	36	159	155	4	28

表7 高雄市政府警察局處理刑事案件分類
發生數、破獲數及嫌疑犯人數 (續 6)

單位：件、人

	殺人 Homicide			駕駛過失 Negligence of Driver	妨害婚姻 及家庭 Against Marriage & Family	妨害風化 Obscenity	
	計 Total	故意殺人 Willfulness	過失殺人 Negligence				
民國109年 2020	發生數 No. Known	37	22	15	2,410	46	97
	破獲數 No. Cleared	39	24	15	2,408	45	97
	嫌疑犯 Offenders	76	59	17	2,919	57	131
高雄市警局 Kaohsiung City Police Department	發生數 No. Known	-	-	-	-	-	-
	破獲數 No. Cleared	1	1	-	-	-	-
	嫌疑犯 Offenders	11	11	-	-	1	1
新興分局 Sinsing Precinct	發生數 No. Known	2	1	1	59	2	22
	破獲數 No. Cleared	2	1	1	58	2	22
	嫌疑犯 Offenders	14	13	1	55	4	38
苓雅分局 Lingya Precinct	發生數 No. Known	2	2	-	171	-	5
	破獲數 No. Cleared	3	2	1	170	1	5
	嫌疑犯 Offenders	6	5	1	201	-	7
三民一分局 Sanmin First Precinct	發生數 No. Known	1	1	-	9	3	12
	破獲數 No. Cleared	1	1	-	9	3	12
	嫌疑犯 Offenders	1	1	-	9	5	23
三民二分局 Sanmin Second Precinct	發生數 No. Known	4	1	3	349	1	7
	破獲數 No. Cleared	4	1	3	348	2	7
	嫌疑犯 Offenders	5	1	4	409	4	8
左營分局 Zuoying Precinct	發生數 No. Known	1	1	-	256	7	3
	破獲數 No. Cleared	-	-	-	253	4	3
	嫌疑犯 Offenders	-	-	-	288	4	4
前鎮分局 Cianjhen Precinct	發生數 No. Known	2	-	2	109	1	6
	破獲數 No. Cleared	2	-	2	110	4	6
	嫌疑犯 Offenders	2	-	2	127	4	8
鼓山分局 Gushan Precinct	發生數 No. Known	1	-	1	46	1	3
	破獲數 No. Cleared	1	-	1	48	1	2
	嫌疑犯 Offenders	3	2	1	56	1	2
鹽埕分局 Yancheng Precinct	發生數 No. Known	1	-	1	31	-	-
	破獲數 No. Cleared	2	1	1	31	-	-
	嫌疑犯 Offenders	2	-	2	35	-	-

資料來源：內政部警政署刑事資訊系統及警政署統計年報。

Table 7. Criminal Offenses, Clearance, and Offenses Known to the Police in Kaohsiung (cont. 6)

Unit : cases, persons

妨害性自主罪 Offense Against Sexual Autonomy					內亂 Sedition	恐嚇取財 Intimidation		
計 Total	強制性交 Forcible Sexual Intercourse	共同強制 性交 Joint Forcible Sexual Intercourse	對幼性交 Child Sexual Intercourse	性交猥褻 Sexual Harassment		計 Total	重大恐嚇 取財 Serious Intimidation	一般恐嚇 取財 General Intimidation
313	7	-	74	232	-	42	-	42
326	7	-	75	244	-	41	-	41
333	7	-	80	246	-	67	-	67
-	-	-	-	-	-	-	-	-
147	-	-	50	97	-	5	-	5
142	1	-	50	91	-	22	-	22
17	1	-	4	12	-	1	-	1
11	1	-	-	10	-	-	-	-
23	-	-	-	23	-	-	-	-
26	2	-	3	21	-	-	-	-
12	2	-	-	10	-	1	-	1
12	2	-	-	10	-	-	-	-
15	3	-	5	7	-	3	-	3
6	3	-	-	3	-	2	-	2
5	3	-	-	2	-	3	-	3
28	-	-	5	23	-	5	-	5
24	-	-	5	19	-	4	-	4
24	-	-	6	18	-	3	-	3
20	-	-	2	18	-	6	-	6
12	-	-	-	12	-	3	-	3
11	-	-	-	11	-	5	-	5
11	-	-	1	10	-	1	-	1
7	-	-	-	7	-	-	-	-
7	-	-	-	7	-	-	-	-
14	-	-	4	10	-	-	-	-
5	-	-	2	3	-	-	-	-
4	-	-	2	2	-	-	-	-
2	-	-	-	2	-	1	-	1
3	-	-	-	3	-	1	-	1
3	-	-	-	3	-	2	-	2

表7 高雄市政府警察局處理刑事案件分類
發生數、破獲數及嫌疑犯人數（續 7）

單位：件、人

		擄人勒贖 Kidnapping	侵占 Embezzlement	偽造文書 印文 Forging Instruments or Seals	違反毒品危害防制條例		
					計 Total	第一級 毒品 First Grade Drugs	第二級 毒品 Second Grade Drugs
民國109年 2020	發生數 No. Known	-	687	243	4,430	1,162	3,122
	破獲數 No. Cleared	-	668	229	4,198	1,123	2,947
	嫌疑犯 Offenders	-	616	255	4,652	1,184	3,254
高雄市警局 Kaohsiung City Police Department	發生數 No. Known	-	-	-	-	-	-
	破獲數 No. Cleared	-	1	8	586	150	388
	嫌疑犯 Offenders	-	1	5	840	226	527
新興分局 Sinsing Precinct	發生數 No. Known	-	30	20	276	32	226
	破獲數 No. Cleared	-	35	20	278	40	221
	嫌疑犯 Offenders	-	28	30	278	35	225
苓雅分局 Lingya Precinct	發生數 No. Known	-	42	23	282	69	205
	破獲數 No. Cleared	-	36	11	193	49	136
	嫌疑犯 Offenders	-	35	17	203	48	148
三民一分局 Sanmin First Precinct	發生數 No. Known	-	20	6	247	45	199
	破獲數 No. Cleared	-	23	4	220	31	187
	嫌疑犯 Offenders	-	24	5	233	34	198
三民二分局 Sanmin Second Precinct	發生數 No. Known	-	90	26	323	71	231
	破獲數 No. Cleared	-	91	24	294	70	215
	嫌疑犯 Offenders	-	67	23	304	68	216
左營分局 Zuoying Precinct	發生數 No. Known	-	64	18	186	37	134
	破獲數 No. Cleared	-	47	10	184	43	134
	嫌疑犯 Offenders	-	45	11	192	40	137
前鎮分局 Cianjhen Precinct	發生數 No. Known	-	50	18	289	118	164
	破獲數 No. Cleared	-	42	14	231	103	127
	嫌疑犯 Offenders	-	38	13	227	94	132
鼓山分局 Gushan Precinct	發生數 No. Known	-	24	7	264	89	167
	破獲數 No. Cleared	-	26	5	189	59	124
	嫌疑犯 Offenders	-	21	4	188	49	124
鹽埕分局 Yancheng Precinct	發生數 No. Known	-	20	3	38	9	28
	破獲數 No. Cleared	-	18	4	38	23	15
	嫌疑犯 Offenders	-	13	6	37	22	15

資料來源：內政部警政署刑事資訊系統及警政署統計年報。

Table 7. Criminal Offenses, Clearance, and Offenses Known to the Police in Kaohsiung (cont. 7)

Unit : cases, persons

Against Narcotics Act			毀棄損壞 Destruction & Damage	妨害公務 Interference with Official Duties	違反 著作權法 Offence of Copyright Law	違反 商標法 Offence of Trademark Law	妨害 電腦使用 Impairment to Use of Computers
第三級 毒品 Third Grade Drugs	第四級 毒品 Forth Grade Drugs	其他毒品 Others					
135	4	7	514	155	166	309	109
118	4	6	464	155	28	37	77
189	17	8	526	164	28	17	76
-	-	-	-	-	-	-	-
45	1	2	4	2	2	1	2
84	1	2	1	1	3	1	3
16	2	-	19	21	6	25	6
16	1	-	18	20	6	-	4
16	2	-	17	23	6	-	4
7	-	1	16	9	12	20	1
8	-	-	15	11	1	-	1
7	-	-	13	9	1	-	-
3	-	-	4	5	5	27	3
2	-	-	4	6	3	12	4
1	-	-	7	6	2	3	2
19	-	2	98	13	19	34	14
9	-	-	87	14	3	2	11
20	-	-	99	14	2	2	13
12	1	2	33	8	7	28	11
5	1	1	26	7	1	-	5
6	8	1	36	8	1	-	5
6	1	-	46	7	9	14	7
1	-	-	39	5	-	-	6
1	-	-	45	4	-	-	5
7	-	1	14	15	13	10	1
5	-	1	19	13	-	1	4
13	-	2	16	15	-	-	3
1	-	-	9	3	2	1	-
-	-	-	8	3	-	-	-
-	-	-	9	3	-	-	-

表7 高雄市政府警察局處理刑事案件分類
發生數、破獲數及嫌疑犯人數 (續 8)

單位：件、人

	強盜搶奪 Robbery and Forceful Taking			竊佔 Occupying Immovable Property	偽造 有價證券 Counter- feiting Valuable Securities	妨害秩序 Interfer- ing with Order	
	計 Total	強盜 Robbery	搶奪 Forceful Taking				
民國109年 2020	發生數 No. Known	47	19	28	52	8	117
	破獲數 No. Cleared	53	21	32	56	8	118
	嫌疑犯 Offenders	73	42	31	75	9	727
高雄市警局 Kaohsiung City Police Department	發生數 No. Known	-	-	-	-	-	-
	破獲數 No. Cleared	-	-	-	1	1	3
	嫌疑犯 Offenders	-	-	-	1	3	3
新興分局 Sinsing Precinct	發生數 No. Known	3	-	3	3	2	10
	破獲數 No. Cleared	3	-	3	3	1	10
	嫌疑犯 Offenders	2	-	2	5	-	55
苓雅分局 Lingya Precinct	發生數 No. Known	6	2	4	-	-	8
	破獲數 No. Cleared	8	2	6	-	-	9
	嫌疑犯 Offenders	8	2	6	-	-	59
三民一分局 Sanmin First Precinct	發生數 No. Known	5	4	1	-	-	4
	破獲數 No. Cleared	6	4	2	-	1	3
	嫌疑犯 Offenders	5	4	1	-	-	21
三民二分局 Sanmin Second Precinct	發生數 No. Known	2	1	1	5	-	21
	破獲數 No. Cleared	2	1	1	6	-	20
	嫌疑犯 Offenders	4	4	-	7	-	111
左營分局 Zuoying Precinct	發生數 No. Known	3	1	2	2	1	8
	破獲數 No. Cleared	3	1	2	2	-	8
	嫌疑犯 Offenders	10	8	2	3	-	47
前鎮分局 Cianjhen Precinct	發生數 No. Known	5	1	4	3	-	5
	破獲數 No. Cleared	6	2	4	3	-	5
	嫌疑犯 Offenders	6	2	4	4	-	21
鼓山分局 Gushan Precinct	發生數 No. Known	2	2	-	-	-	4
	破獲數 No. Cleared	3	2	1	-	2	3
	嫌疑犯 Offenders	2	1	1	-	1	25
鹽埕分局 Yancheng Precinct	發生數 No. Known	-	-	-	2	-	1
	破獲數 No. Cleared	-	-	-	2	-	-
	嫌疑犯 Offenders	-	-	-	2	-	-

資料來源：內政部警政署刑事資訊系統及警政署統計年報。

Table 7. Criminal Offenses, Clearance, and Offenses Known to the Police in Kaohsiung (cont. 8)

Unit : cases, persons

違反藥事法 Against Medicine Affaires Act	違反國家 總動員法 Against National General Mobilization Law	違反 森林法 Against Protecting Forest Act	公共危險 Against Public Safety	侵害 墳墓屍體 Against Graves & Corpses	重利 Usury	妨害名譽 Against Reputation	違反選罷法 Against Election & Repudiation Act	妨害秘密 Against Secrecy
23	-	1	4,730	-	100	926	38	80
30	-	2	4,731	-	100	922	35	82
31	-	2	5,485	-	192	1,055	46	83
-	-	-	-	-	-	-	-	-
1	-	-	2	-	11	8	5	4
2	-	-	2	-	45	18	7	4
1	-	-	38	-	2	65	1	5
-	-	-	42	-	5	63	-	9
-	-	-	42	-	4	84	-	9
3	-	-	249	-	4	43	2	6
-	-	-	244	-	4	43	-	4
-	-	-	243	-	8	53	-	4
1	-	-	34	-	7	21	2	1
-	-	-	33	-	6	22	1	2
-	-	-	33	-	18	27	1	2
2	-	-	422	-	12	132	2	17
1	-	-	416	-	7	114	2	14
1	-	-	535	-	7	100	2	15
2	-	-	204	-	11	74	3	8
-	-	-	200	-	6	72	4	6
-	-	-	224	-	7	86	5	5
1	-	-	63	-	10	76	3	4
-	-	-	56	-	10	79	2	4
-	-	-	57	-	12	93	2	4
-	-	-	246	-	5	34	3	2
-	-	-	248	-	6	50	1	3
-	-	-	246	-	9	43	1	3
-	-	-	57	-	1	20	-	1
-	-	-	62	-	2	23	-	-
-	-	-	62	-	3	26	-	-

表7 高雄市政府警察局處理刑事案件分類
發生數、破獲數及嫌疑犯人數 (續 9)

單位：件、人

		遺棄 Abandonment of Helpless Persons	違反貪污 治罪條例 Law Against Accepting Bribes Act	懲治 走私條例 Punishment of Smuggling Act	妨害兵役 Interfering Military Services Act	偽造貨幣 Counter- feiting Currency	偽造 度量衡 Offenses of Falsifying Weights & Measures
民國109年 2020	發生數 No. Known	12	-	-	-	7	-
	破獲數 No. Cleared	10	-	-	-	7	-
	嫌疑犯 Offenders	10	-	-	-	7	-
高雄市警局 Kaohsiung City Police Department	發生數 No. Known	-	-	-	-	-	-
	破獲數 No. Cleared	1	-	-	-	-	-
	嫌疑犯 Offenders	-	-	-	-	-	-
新興分局 Sinsing Precinct	發生數 No. Known	1	-	-	-	-	-
	破獲數 No. Cleared	1	-	-	-	-	-
	嫌疑犯 Offenders	1	-	-	-	-	-
苓雅分局 Lingya Precinct	發生數 No. Known	-	-	-	-	-	-
	破獲數 No. Cleared	-	-	-	-	-	-
	嫌疑犯 Offenders	-	-	-	-	-	-
三民一分局 Sanmin First Precinct	發生數 No. Known	1	-	-	-	-	-
	破獲數 No. Cleared	-	-	-	-	-	-
	嫌疑犯 Offenders	-	-	-	-	-	-
三民二分局 Sanmin Second Precinct	發生數 No. Known	1	-	-	-	1	-
	破獲數 No. Cleared	1	-	-	-	2	-
	嫌疑犯 Offenders	1	-	-	-	2	-
左營分局 Zuoying Precinct	發生數 No. Known	-	-	-	-	-	-
	破獲數 No. Cleared	-	-	-	-	-	-
	嫌疑犯 Offenders	-	-	-	-	-	-
前鎮分局 Cianjhen Precinct	發生數 No. Known	1	-	-	-	-	-
	破獲數 No. Cleared	-	-	-	-	-	-
	嫌疑犯 Offenders	-	-	-	-	-	-
鼓山分局 Gushan Precinct	發生數 No. Known	-	-	-	-	-	-
	破獲數 No. Cleared	-	-	-	-	-	-
	嫌疑犯 Offenders	-	-	-	-	-	-
鹽埕分局 Yancheng Precinct	發生數 No. Known	-	-	-	-	-	-
	破獲數 No. Cleared	-	-	-	-	-	-
	嫌疑犯 Offenders	-	-	-	-	-	-

資料來源：內政部警政署刑事資訊系統及警政署統計年報。

Table 7. Criminal Offenses, Clearance, and Offenses Known to the Police in Kaohsiung (cont. 9)

Unit : cases, persons

偽證 Bearing False Witness	誣告 Malicious Accusation	湮滅證據 Destruc- tion of Evidence	瀆職 Malfeas- ance in Office	脫逃 Escape	藏匿頂替 Conceal- ment & Replace- ment	違反槍砲 彈藥刀械 管理條例 Controlling Guns, Ammunition & Knives Act	違反就業 服務法 Against Employment- Service Act	其 他 others	暴力犯罪 Violent Crime
2	52	-	4	1	1	115	-	856	76
2	49	-	2	1	1	127	-	823	84
4	54	-	3	1	5	91	-	1,241	139
-	-	-	-	-	-	-	-	1	-
-	1	-	-	-	1	38	-	100	1
-	1	-	-	-	5	21	-	289	12
1	5	-	-	-	-	5	-	28	5
1	2	-	-	-	-	7	-	14	5
1	2	-	-	-	-	10	-	24	15
-	-	-	-	-	-	10	-	53	10
-	1	-	-	-	-	7	-	38	12
-	2	-	-	-	-	2	-	40	15
-	-	-	-	-	-	5	-	29	9
-	-	-	-	-	-	4	-	27	10
-	-	-	-	-	-	4	-	39	9
-	9	-	-	-	-	4	-	86	3
-	8	-	-	-	-	2	-	70	3
-	8	-	-	-	-	-	-	126	5
-	4	-	-	1	-	5	-	58	4
-	4	-	-	1	-	11	-	43	3
-	5	-	-	1	-	8	-	48	10
-	4	-	-	-	-	10	-	54	5
-	5	-	-	-	-	8	-	39	6
-	7	-	-	-	-	6	-	51	6
-	-	-	-	-	-	1	-	40	2
-	1	-	-	-	-	1	-	31	3
-	1	-	-	-	-	-	-	36	4
-	2	-	-	-	-	-	-	4	-
-	2	-	-	-	-	1	-	5	1
-	3	-	-	-	-	1	-	7	-

說明：自106年起，「暴力犯罪」項下之「強制性交」不包含「對幼性交」。

表7 高雄市政府警察局處理刑事案件分類
發生數、破獲數及嫌疑犯人數（續 10）

單位：件、人

		總計 Grand Total	竊 盜 Larceny				
			計 Total	重大竊盜 Serious Larceny	普通竊盜 General Larceny	汽車竊盜 Motor Vehicle Theft	機車竊盜 Motorcycle Theft
小港分局 Siaogang Precinct	發生數 No. Known	966	216	-	184	-	32
	破獲數 No. Cleared	906	240	-	191	3	46
	嫌疑犯 Offenders	1,003	206	-	184	2	20
楠梓分局 Nanzih Precinct	發生數 No. Known	1,867	274	-	242	10	22
	破獲數 No. Cleared	1,659	267	-	238	7	22
	嫌疑犯 Offenders	1,838	222	-	208	4	10
鳳山分局 Fongshan Precinct	發生數 No. Known	2,732	342	1	268	22	51
	破獲數 No. Cleared	2,430	343	-	271	26	46
	嫌疑犯 Offenders	3,208	362	-	313	18	31
仁武分局 Renwu Precinct	發生數 No. Known	2,520	242	-	187	17	38
	破獲數 No. Cleared	2,308	222	-	170	15	37
	嫌疑犯 Offenders	2,493	165	-	153	2	10
岡山分局 Gangshan Precinct	發生數 No. Known	2,054	368	-	339	9	20
	破獲數 No. Cleared	1,907	369	-	341	9	19
	嫌疑犯 Offenders	3,279	359	-	332	8	19
林園分局 Linyuan Precinct	發生數 No. Known	1,411	192	-	140	10	42
	破獲數 No. Cleared	1,330	194	-	140	7	47
	嫌疑犯 Offenders	1,405	162	-	153	2	7
湖內分局 Hunei Precinct	發生數 No. Known	2,022	232	-	216	3	13
	破獲數 No. Cleared	1,934	220	-	204	2	14
	嫌疑犯 Offenders	2,267	188	-	179	3	6
旗山分局 Cishan Precinct	發生數 No. Known	1,327	187	2	155	12	18
	破獲數 No. Cleared	1,205	189	2	147	7	33
	嫌疑犯 Offenders	1,355	153	8	134	3	8
六龜分局 Liouguei Precinct	發生數 No. Known	254	49	-	47	-	2
	破獲數 No. Cleared	250	48	-	45	1	2
	嫌疑犯 Offenders	282	53	-	49	1	3

資料來源：內政部警政署刑事資訊系統及警政署統計年報。

Table 7. Criminal Offenses, Clearance, and Offenses Known to the Police in Kaohsiung (cont. 10)

Unit : cases, persons

贓物 Stolen Property	賭博 Gambling	傷害 Injury			詐欺背信 Offenses of Fraud & Breach of Trust			妨害自由 Against Personal Liberty
		計 Total	重傷害 Serious Injury	一般傷害 General Injury	計 Total	詐欺 Fraud	背信 Breach of Trust	
-	18	33	-	33	136	136	-	16
-	6	33	-	33	129	129	-	12
-	28	42	-	42	178	178	-	20
2	16	107	-	107	155	145	10	77
1	9	108	-	108	106	97	9	73
1	30	154	-	154	152	141	11	91
1	41	212	-	212	344	338	6	100
1	26	214	-	214	316	311	5	102
3	74	362	-	362	551	544	7	169
-	21	83	-	83	185	180	5	44
-	17	80	-	80	167	165	2	41
-	96	119	-	119	191	189	2	55
4	35	180	-	180	180	178	2	69
3	24	178	-	178	162	160	2	70
4	120	261	-	261	250	246	4	105
-	23	60	-	60	130	126	4	28
-	10	59	-	59	122	115	7	25
-	23	66	-	66	157	149	8	26
3	18	111	-	111	202	199	3	80
3	14	108	-	108	181	179	2	72
3	22	152	-	152	300	296	4	114
-	5	72	-	72	98	96	2	52
-	4	71	-	71	82	80	2	50
-	24	112	-	112	145	142	3	70
-	1	13	-	13	20	20	-	3
-	2	12	-	12	21	21	-	3
-	7	18	-	18	37	37	-	2

表7 高雄市政府警察局處理刑事案件分類
發生數、破獲數及嫌疑犯人數（續 11）

單位：件、人

	殺人 Homicide			駕駛過失 Negligence of Driver	妨害婚姻 及家庭 Against Marriage & Family	妨害風化 Obscenity	
	計 Total	故意殺人 Willfulness	過失殺人 Negligence				
小港分局 Siaogang Precinct	發生數 No. Known	1	1	-	55	1	1
{	破獲數 No. Cleared	1	1	-	55	-	1
	嫌疑犯 Offenders	7	7	-	62	-	1
楠梓分局 Nanzih Precinct	發生數 No. Known	1	1	-	239	6	3
{	破獲數 No. Cleared	1	1	-	240	4	3
	嫌疑犯 Offenders	1	1	-	274	6	3
鳳山分局 Fongshan Precinct	發生數 No. Known	5	3	2	348	4	14
{	破獲數 No. Cleared	5	4	1	347	2	15
	嫌疑犯 Offenders	8	7	1	409	3	18
仁武分局 Renwu Precinct	發生數 No. Known	6	5	1	168	1	3
{	破獲數 No. Cleared	6	5	1	167	2	1
	嫌疑犯 Offenders	5	4	1	189	3	1
岡山分局 Gangshan Precinct	發生數 No. Known	3	1	2	205	8	5
{	破獲數 No. Cleared	3	1	2	206	7	5
	嫌疑犯 Offenders	4	2	2	411	9	5
林園分局 Linyuan Precinct	發生數 No. Known	2	1	1	94	3	5
{	破獲數 No. Cleared	2	1	1	99	3	5
	嫌疑犯 Offenders	2	1	1	100	4	4
湖內分局 Hunei Precinct	發生數 No. Known	5	4	1	180	5	8
{	破獲數 No. Cleared	5	4	1	179	7	9
	嫌疑犯 Offenders	5	4	1	193	6	8
旗山分局 Cishan Precinct	發生數 No. Known	-	-	-	73	3	-
{	破獲數 No. Cleared	-	-	-	71	3	1
	嫌疑犯 Offenders	-	-	-	81	3	-
六龜分局 Liouguei Precinct	發生數 No. Known	-	-	-	18	-	-
{	破獲數 No. Cleared	-	-	-	17	-	-
	嫌疑犯 Offenders	-	-	-	20	-	-

資料來源：內政部警政署刑事資訊系統及警政署統計年報。

Table 7. Criminal Offenses, Clearance, and Offenses Known to the Police in Kaohsiung (cont. 11)

Unit : cases, persons

妨害性自主罪 Offense Against Sexual Autonomy					內亂 Sedition	恐嚇取財 Intimidation		
計 Total	強制性交 Forcible Sexual Intercourse	共同強制 性交 Joint Forcible Sexual Intercourse	對幼性交 Child Sexual Intercourse	性交猥褻 Sexual Harassment		計 Total	重大恐嚇 取財 Serious Intimidation	一般恐嚇 取財 General Intimidation
27	-	-	10	17	-	-	-	-
11	-	-	4	7	-	-	-	-
13	-	-	5	8	-	-	-	-
15	-	-	4	11	-	6	-	6
9	-	-	3	6	-	1	-	1
8	-	-	2	6	-	-	-	-
36	-	-	11	25	-	-	-	-
21	-	-	3	18	-	1	-	1
23	-	-	5	18	-	1	-	1
16	-	-	4	12	-	6	-	6
9	-	-	2	7	-	9	-	9
9	-	-	2	7	-	9	-	9
27	-	-	5	22	-	9	-	9
19	-	-	1	18	-	11	-	11
16	-	-	1	15	-	18	-	18
22	1	-	6	15	-	-	-	-
8	1	-	1	6	-	-	-	-
7	1	-	1	5	-	-	-	-
19	-	-	5	14	-	3	-	3
12	-	-	2	10	-	2	-	2
15	-	-	4	11	-	3	-	3
13	-	-	4	9	-	1	-	1
8	-	-	2	6	-	1	-	1
9	-	-	2	7	-	1	-	1
5	-	-	1	4	-	-	-	-
2	-	-	-	2	-	-	-	-
2	-	-	-	2	-	-	-	-

表7 高雄市政府警察局處理刑事案件分類
發生數、破獲數及嫌疑犯人數 (續 12)

單位：件、人

		擄人勒贖 Kidnapping	侵占 Embezzlement	偽造文書 印文 Forging Instruments or Seals	違反毒品危害防制條例		
					計 Total	第一級 毒品 First Grade Drugs	第二級 毒品 Second Grade Drugs
小港分局 Siaogang Precinct	發生數 No. Known	-	11	2	279	80	195
	破獲數 No. Cleared	-	11	3	275	80	193
	嫌疑犯 Offenders	-	12	4	282	78	200
楠梓分局 Nanzih Precinct	發生數 No. Known	-	62	30	188	54	123
	破獲數 No. Cleared	-	60	33	111	25	84
	嫌疑犯 Offenders	-	54	39	102	22	71
鳳山分局 Fongshan Precinct	發生數 No. Known	-	108	27	532	137	385
	破獲數 No. Cleared	-	107	24	397	126	264
	嫌疑犯 Offenders	-	114	25	447	122	316
仁武分局 Renwu Precinct	發生數 No. Known	-	45	18	362	95	252
	破獲數 No. Cleared	-	37	19	228	51	172
	嫌疑犯 Offenders	-	29	20	217	48	164
岡山分局 Gangshan Precinct	發生數 No. Known	-	42	12	289	94	182
	破獲數 No. Cleared	-	47	16	188	68	114
	嫌疑犯 Offenders	-	51	19	324	91	219
林園分局 Linyuan Precinct	發生數 No. Known	-	20	10	326	84	238
	破獲數 No. Cleared	-	33	10	278	72	205
	嫌疑犯 Offenders	-	34	13	279	72	206
湖內分局 Hunei Precinct	發生數 No. Known	-	35	10	254	70	177
	破獲數 No. Cleared	-	35	11	264	61	196
	嫌疑犯 Offenders	-	32	12	270	64	198
旗山分局 Cishan Precinct	發生數 No. Known	-	22	13	240	69	170
	破獲數 No. Cleared	-	17	13	182	62	120
	嫌疑犯 Offenders	-	15	9	178	62	116
六龜分局 Liouguei Precinct	發生數 No. Known	-	2	-	55	9	46
	破獲數 No. Cleared	-	2	-	62	10	52
	嫌疑犯 Offenders	-	3	-	51	9	42

資料來源：內政部警政署刑事資訊系統及警政署統計年報。

Table 7. Criminal Offenses, Clearance, and Offenses Known to the Police in Kaohsiung (cont. 12)

Unit : cases, persons

Against Narcotics Act			毀棄損壞 Destruction & Damage	妨害公務 Interference with Official Duties	違反 著作權法 Offence of Copyright Law	違反 商標法 Offence of Trademark Law	妨害 電腦使用 Impairment to Use of Computers
第三級 毒品 Third Grade Drugs	第四級 毒品 Forth Grade Drugs	其他毒品 Others					
4	-	-	1	2	13	11	1
2	-	-	1	2	-	1	-
4	-	-	1	2	-	1	-
11	-	-	38	9	8	19	5
2	-	-	38	10	2	-	6
9	-	-	39	9	2	-	5
10	-	-	51	18	24	38	10
6	-	1	49	18	1	1	8
8	-	1	58	17	1	1	9
14	-	1	25	2	14	26	2
4	-	1	23	1	1	1	5
4	-	1	22	1	3	1	3
13	-	-	41	14	14	27	9
5	1	-	40	13	6	14	7
7	6	1	67	14	5	5	9
4	-	-	21	6	11	17	3
1	-	-	24	7	1	-	7
1	-	-	25	7	1	-	7
7	-	-	39	11	6	6	29
7	-	-	30	11	1	3	6
8	-	-	31	20	1	3	7
1	-	-	48	10	2	6	7
-	-	-	33	10	-	1	1
-	-	-	35	9	-	-	1
-	-	-	11	2	1	-	-
-	-	-	6	2	-	-	-
-	-	-	5	2	-	-	-

表7 高雄市政府警察局處理刑事案件分類
發生數、破獲數及嫌疑犯人數 (續 13)

單位：件、人

	強盜搶奪 Robbery and Forceful Taking			竊佔 Occupying Immovable Property	偽造 有價證券 Counter- feiting Valuable Securities	妨害秩序 Interfer-ing with Order
	計 Total	強盜 Robbery	搶奪 Forceful Taking			
小港分局 Siaogang Precinct	發生數 No. Known	-	-	-	-	-
{	破獲數 No. Cleared	-	-	-	-	-
	嫌疑犯 Offenders	-	-	-	-	-
楠梓分局 Nanzih Precinct	發生數 No. Known	1	-	1	1	8
{	破獲數 No. Cleared	1	-	1	1	8
	嫌疑犯 Offenders	1	-	1	3	53
鳳山分局 Fongshan Precinct	發生數 No. Known	2	-	2	2	1
{	破獲數 No. Cleared	2	-	2	2	1
	嫌疑犯 Offenders	3	-	3	2	25
仁武分局 Renwu Precinct	發生數 No. Known	3	2	1	-	2
{	破獲數 No. Cleared	3	2	1	-	-
	嫌疑犯 Offenders	3	2	1	-	-
岡山分局 Gangshan Precinct	發生數 No. Known	7	2	5	8	1
{	破獲數 No. Cleared	7	2	5	8	-
	嫌疑犯 Offenders	8	4	4	11	-
林園分局 Linyuan Precinct	發生數 No. Known	4	2	2	1	-
{	破獲數 No. Cleared	5	3	2	1	-
	嫌疑犯 Offenders	9	7	2	1	-
湖內分局 Hunei Precinct	發生數 No. Known	3	1	2	7	-
{	破獲數 No. Cleared	3	1	2	7	1
	嫌疑犯 Offenders	7	3	4	9	3
旗山分局 Cishan Precinct	發生數 No. Known	-	-	-	14	-
{	破獲數 No. Cleared	-	-	-	17	-
	嫌疑犯 Offenders	-	-	-	23	-
六龜分局 Liouguei Precinct	發生數 No. Known	1	1	-	4	-
{	破獲數 No. Cleared	1	1	-	3	-
	嫌疑犯 Offenders	5	5	-	4	-

資料來源：內政部警政署刑事資訊系統及警政署統計年報。

Table 7. Criminal Offenses, Clearance, and Offenses Known to the Police in Kaohsiung (cont. 13)

Unit : cases, persons

違反藥事法 Against Medicine Affaires Act	違反國家 總動員法 Against National General Mobiliz- ation Law	違反 森林法 Against Protecting Forest Act	公共危險 Against Public Safety	侵害 墳墓屍體 Against Graves & Corpses	重利 Usury	妨害名譽 Against Reputation	違反選罷法 Against Election & Repudi- ation Act	妨害秘密 Against Secrecy
3	-	-	90	-	1	17	2	-
1	-	-	86	-	1	21	-	-
1	-	-	86	-	3	28	-	-
-	-	-	415	-	3	99	3	7
-	-	-	403	-	3	95	3	7
-	-	-	404	-	5	98	6	7
4	-	-	156	-	14	116	3	10
4	-	-	138	-	11	112	4	9
4	-	-	157	-	21	150	6	11
1	-	-	1,124	-	7	42	-	5
-	-	-	1,167	-	4	44	-	4
-	-	-	1,158	-	7	43	-	3
5	-	-	305	-	8	62	7	10
4	-	-	312	-	8	63	7	9
4	-	-	909	-	11	87	8	10
-	-	-	340	-	5	30	2	2
-	-	-	337	-	5	37	2	4
-	-	-	338	-	6	43	1	4
-	-	-	601	-	4	65	-	-
19	-	-	599	-	6	49	-	1
19	-	-	598	-	10	47	-	1
-	-	1	331	-	5	29	5	2
-	-	2	331	-	4	27	4	2
-	-	2	336	-	10	29	7	1
-	-	-	55	-	1	1	-	-
-	-	-	55	-	1	-	-	-
-	-	-	55	-	6	-	-	-

表7 高雄市政府警察局處理刑事案件分類
發生數、破獲數及嫌疑犯人數（續完）

單位：件、人

		遺棄 Abandonment of Helpless Persons	違反貪污 治罪條例 Law Against Accepting Bribes Act	懲治 走私條例 Punishment of Smuggling Act	妨害兵役 Interfering Military Services Act	偽造貨幣 Counter- feiting Currency	偽造 度量衡 Offenses of Falsifying Weights & Measures
小港分局 Siaogang Precinct	發生數 No. Known	-	-	-	-	1	-
	破獲數 No. Cleared	-	-	-	-	1	-
	嫌疑犯 Offenders	-	-	-	-	1	-
楠梓分局 Nanzih Precinct	發生數 No. Known	2	-	-	-	2	-
	破獲數 No. Cleared	2	-	-	-	2	-
	嫌疑犯 Offenders	2	-	-	-	2	-
鳳山分局 Fongshan Precinct	發生數 No. Known	1	-	-	-	1	-
	破獲數 No. Cleared	-	-	-	-	-	-
	嫌疑犯 Offenders	-	-	-	-	-	-
仁武分局 Renwu Precinct	發生數 No. Known	1	-	-	-	1	-
	破獲數 No. Cleared	1	-	-	-	1	-
	嫌疑犯 Offenders	-	-	-	-	1	-
岡山分局 Gangshan Precinct	發生數 No. Known	2	-	-	-	1	-
	破獲數 No. Cleared	2	-	-	-	1	-
	嫌疑犯 Offenders	2	-	-	-	1	-
林園分局 Linyuan Precinct	發生數 No. Known	-	-	-	-	-	-
	破獲數 No. Cleared	1	-	-	-	-	-
	嫌疑犯 Offenders	2	-	-	-	-	-
湖內分局 Hunei Precinct	發生數 No. Known	2	-	-	-	-	-
	破獲數 No. Cleared	1	-	-	-	-	-
	嫌疑犯 Offenders	2	-	-	-	-	-
旗山分局 Cishan Precinct	發生數 No. Known	-	-	-	-	-	-
	破獲數 No. Cleared	-	-	-	-	-	-
	嫌疑犯 Offenders	-	-	-	-	-	-
六龜分局 Liouguei Precinct	發生數 No. Known	-	-	-	-	-	-
	破獲數 No. Cleared	-	-	-	-	-	-
	嫌疑犯 Offenders	-	-	-	-	-	-

資料來源：內政部警政署刑事資訊系統及警政署統計年報。

Table 7. Criminal Offenses, Clearance, and Offenses Known to the Police in Kaohsiung (cont. End)

Unit : cases, persons

偽證 Bearing False Witness	誣告 Malicious Accusation	湮滅證據 Destruc- tion of Evidence	瀆職 Malfeas- ance in Office	脫逃 Escape	藏匿頂替 Conceal- ment & Replace- ment	違反槍砲 彈藥刀械 管理條例 Controlling Guns, Ammunition & Knives Act	違反就業 服務法 Against Employment- Service Act	其 他 others	暴力犯罪 Violent Crime
-	-	-	-	-	-	6	-	22	1
-	-	-	-	-	-	3	-	12	1
-	-	-	-	-	-	1	-	24	7
-	6	-	2	-	-	7	-	50	2
-	5	-	1	-	-	4	-	41	2
-	5	-	2	-	-	3	-	54	2
-	8	-	-	-	-	19	-	134	5
-	7	-	-	-	-	11	-	123	6
-	7	-	-	-	-	9	-	157	10
-	1	-	-	-	-	9	-	39	8
-	-	-	-	-	-	3	-	29	8
-	-	-	-	-	-	1	-	36	7
-	3	-	1	-	-	10	-	70	8
-	3	-	1	-	-	9	-	72	8
-	3	-	1	-	-	9	-	74	10
-	2	-	-	-	1	9	-	40	6
-	1	-	-	-	-	5	-	44	7
-	1	-	-	-	-	7	-	72	11
1	6	-	1	-	-	7	-	59	7
1	7	-	-	-	-	8	-	49	7
3	7	-	-	-	-	5	-	60	11
-	2	-	-	-	-	7	-	78	-
-	2	-	-	-	-	4	-	74	-
-	2	-	-	-	-	3	-	93	-
-	-	-	-	-	-	1	-	11	1
-	-	-	-	-	-	1	-	12	1
-	-	-	-	-	-	1	-	11	5

說明：自106年起，「暴力犯罪」項下之「強制性交」不包含「對幼性交」。

表8 高雄市政府警察局處理刑事案件嫌疑犯人數—按職業別

單位：人

		總計 Total	民意代表、主管 及經理人員 Legislators, Senior Officials and Managers	專業人員 Professionals	技術員 及助理專業人員 Technicians and Associate Professionals	事務支援 人員 Clerical Support Workers	服務(不含 保安)工作 人員、銷 售及展示 工作人員 Service and Sales Workers
民國100年 2011	計 Total	36,625	595	204	419	115	5,711
	男 Male	30,033	488	123	324	79	4,136
	女 Female	6,592	107	81	95	36	1,575
民國101年 2012	計 Total	35,361	431	309	435	31	6,610
	男 Male	28,737	363	192	343	12	4,798
	女 Female	6,624	68	117	92	19	1,812
民國102年 2013	計 Total	30,961	443	376	520	53	5,267
	男 Male	25,192	350	263	373	33	3,658
	女 Female	5,769	93	113	147	20	1,609
民國103年 2014	計 Total	32,955	545	452	589	71	5,547
	男 Male	26,746	438	295	423	32	3,826
	女 Female	6,209	107	157	166	39	1,721
民國104年 2015	計 Total	29,795	364	480	537	62	5,433
	男 Male	24,092	294	308	395	26	3,701
	女 Female	5,703	70	172	142	36	1,732
民國105年 2016	計 Total	28,725	250	471	594	41	5,208
	男 Male	23,255	204	291	436	18	3,585
	女 Female	5,470	46	180	158	23	1,623
民國106年 2017	計 Total	31,491	174	486	731	56	6,158
	男 Male	25,228	139	308	529	29	4,145
	女 Female	6,263	35	178	202	27	2,013
民國107年 2018	計 Total	31,202	184	448	733	39	6,218
	男 Male	24,802	152	282	537	18	4,167
	女 Female	6,400	32	166	196	21	2,051
民國108年 2019	計 Total	30,885	189	636	615	78	6,666
	男 Male	24,598	147	392	441	49	4,569
	女 Female	6,287	42	244	174	29	2,097
民國109年 2020	計 Total	31,365	376	616	385	80	7,783
	男 Male	24,865	295	338	274	44	5,503
	女 Female	6,500	81	278	111	36	2,280

資料來源：根據內政部警政署刑事資訊系統及內政統計年報。

Table 8. Offenders Known to the Police in Kaohsiung — by Occupation

Unit : persons

農、林、漁、 牧業生產人員 Skilled Agricultural , Forestry and Fishery Workers	保安服務工作 人員(含軍人) Security Service Workers (Included soldiers)	技藝(技術) 有關工作人員 Craft and Related Trades Workers	駕駛及移運操 作除外之機械 設備操作及組 裝人員 Plant and Machine Operators, and Assemblers	學生 Students	駕駛及移運設 備操作人員、 基層技術工及 勞力工 Transportation Workers & Elementary Labourers	無職業 Unemployed Persons	其他(不詳) Others (Included Unknown)
672	255	2,524	215	2,283	9,475	11,806	2,351
643	251	2,295	191	1,892	8,813	8,913	1,885
29	4	229	24	391	662	2,893	466
848	328	1,319	149	2,144	9,908	10,124	2,725
745	324	1,192	130	1,733	9,264	7,469	2,172
103	4	127	19	411	644	2,655	553
808	348	2,286	69	1,633	8,788	8,338	2,032
753	345	2,160	68	1,343	8,135	6,149	1,562
55	3	126	1	290	653	2,189	470
696	369	2,554	130	1,479	8,988	9,706	1,829
644	357	2,381	124	1,154	8,382	7,340	1,350
52	12	173	6	325	606	2,366	479
736	383	1,934	107	1,471	8,897	7,478	1,913
679	367	1,801	101	1,172	8,344	5,445	1,459
57	16	133	6	299	553	2,033	454
786	410	2,311	104	1,277	8,002	7,154	2,117
732	390	2,100	88	1,011	7,508	5,206	1,686
54	20	211	16	266	494	1,948	431
909	455	2,795	169	1,320	8,857	7,854	1,527
833	437	2,604	146	1,032	8,282	5,550	1,194
76	18	191	23	288	575	2,304	333
887	445	2,765	13	1,180	8,992	7,744	1,554
773	412	2,568	12	905	8,451	5,362	1,163
114	33	197	1	275	541	2,382	391
823	462	2,674	51	1,339	8,624	7,659	1,069
758	436	2,471	47	1,050	8,137	5,266	835
65	26	203	4	289	487	2,393	234
959	481	2,318	53	1,412	8,772	7,806	324
876	453	2,149	43	1,092	8,232	5,320	246
83	28	169	10	320	540	2,486	78

表9 高雄市政府警察局處理刑事案件嫌疑犯人數—按教育程度別

單位：人

		總計 Grand Total	研究所 Graduate School	大專 University (College)	高中(職) Senior High (Vocational) School
民國100年 2011	計 Total	36,625	134	2,649	21,536
	男 Male	30,033	108	2,034	17,753
	女 Female	6,592	26	615	3,783
民國101年 2012	計 Total	35,361	172	2,806	21,396
	男 Male	28,737	127	2,113	17,448
	女 Female	6,624	45	693	3,948
民國102年 2013	計 Total	30,961	144	2,752	18,937
	男 Male	25,192	113	2,054	15,504
	女 Female	5,769	31	698	3,433
民國103年 2014	計 Total	32,955	179	3,044	18,420
	男 Male	26,746	143	2,202	15,019
	女 Female	6,209	36	842	3,401
民國104年 2015	計 Total	29,795	174	2,919	18,491
	男 Male	24,092	129	2,078	15,106
	女 Female	5,703	45	841	3,385
民國105年 2016	計 Total	28,725	206	2,717	17,735
	男 Male	23,255	149	1,938	14,493
	女 Female	5,470	57	779	3,242
民國106年 2017	計 Total	31,491	230	3,092	19,023
	男 Male	25,228	162	2,212	15,300
	女 Female	6,263	68	880	3,723
民國107年 2018	計 Total	31,202	225	3,262	19,272
	男 Male	24,802	177	2,308	15,465
	女 Female	6,400	48	954	3,807
民國108年 2019	計 Total	30,885	260	4,266	18,154
	男 Male	24,598	185	3,099	14,732
	女 Female	6,287	75	1,167	3,422
民國109年 2020	計 Total	31,365	258	5,011	17,611
	男 Male	24,865	184	3,683	14,144
	女 Female	6,500	74	1,328	3,467

資料來源：根據內政部警政署刑事資訊系統。

Table 9. Offenders Known to the Police in Kaohsiung — by Education

Unit : persons

國中 Junior High School	國小 Primary School	自修 Self- Education	不識字 Illiterate	其他(含不詳) Others (Included Unknown)
8,072	2,228	10	237	1,759
6,864	1,692	5	115	1,462
1,208	536	5	122	297
7,728	1,889	9	232	1,129
6,556	1,424	5	113	951
1,172	465	4	119	178
7,005	1,735	8	182	198
5,962	1,305	3	92	159
1,043	430	5	90	39
8,777	2,051	9	269	206
7,544	1,567	3	109	159
1,233	484	6	160	47
6,316	1,587	5	178	125
5,396	1,218	5	72	88
920	369	-	106	37
6,497	1,312	5	152	101
5,528	989	3	77	78
969	323	2	75	23
7,438	1,450	11	176	71
6,353	1,052	9	90	50
1,085	398	2	86	21
6,737	1,429	9	171	97
5,688	989	4	96	75
1,049	440	5	75	22
6,441	1,498	37	137	92
5,368	1,042	22	75	75
1,073	456	15	62	17
6,669	1,555	31	172	58
5,600	1,103	8	95	48
1,069	452	23	77	10

六、兒童及少年

表10 高雄市政府警察局處理刑事案件兒童及少年
嫌疑犯人數—按刑案別

單位：人

年(月)別 Year(Month)	合計 Total	竊盜 Larceny	傷害 Injury	毀棄損壞 Destruction & Damage	贓物 Stolen Property	恐嚇取財 Intimi- -dation
民國100年 2011	2,166	548	385	26	7	47
民國101年 2012	1,945	535	370	43	-	38
民國102年 2013	1,493	412	274	28	8	26
民國103年 2014	1,266	406	179	17	5	15
民國104年 2015	1,291	366	149	4	5	12
民國105年 2016	1,193	292	123	26	1	22
民國106年 2017	1,243	237	152	14	-	17
民國107年 2018	1,004	239	102	21	4	3
民國108年 2019	1,057	313	111	30	-	3
民國109年 2020	1,170	211	120	29	-	4
1月 Jan.	62	12	4	5	-	-
2月 Feb.	88	17	11	2	-	-
3月 Mar.	123	24	16	3	-	-
4月 Apr.	73	12	16	5	-	-
5月 May	99	33	9	2	-	1
6月 June	83	7	10	1	-	-
7月 July	113	18	7	1	-	2
8月 Aug.	145	16	12	2	-	-
9月 Sept.	114	22	5	3	-	-
10月 Oct.	71	16	13	-	-	-
11月 Nov.	96	17	9	4	-	1
12月 Dec.	103	17	8	1	-	-

資料來源：內政部警政署、本局少年警察隊。

說明：(1)本表妨害風化數據含括妨害性自主罪。

VI. Young Child and Juvenile

Table 10. Young Child and Juvenile Criminals Known to the Police
in Kaohsiung— by Classification

Unit : persons

詐欺 Fraud	強盜搶奪 Robbery & Forceful Taking	妨害電腦 使用 Impairment to Use of Computers	違反兒少 性剝削 Against Child and Youth Sexual Exploitation Prevention Act Law	妨害風化 Obscenity	殺人 Homicide	違反毒品 危害防制 條例 Against Narcotics Act	公共危險 Offense Against Public Safety	其他 Others
43	12	8	42	154	63	201	317	313
77	7	2	23	107	20	118	194	411
57	24	3	12	68	21	130	117	313
82	3	2	24	57	3	100	96	277
78	5	3	16	63	2	140	141	307
94	7	4	29	50	11	155	137	242
182	8	3	32	61	1	129	156	251
163	2	3	20	59	6	61	115	206
179	2	3	32	74	4	73	73	160
185	1	3	71	71	1	72	62	340
15	-	-	3	4	-	1	5	13
7	-	-	6	6	-	3	5	31
19	-	1	20	3	-	4	1	32
12	-	-	-	8	-	-	1	19
10	1	-	-	1	-	7	5	30
14	-	1	3	7	-	11	2	27
19	-	-	4	4	-	28	7	23
16	-	-	11	4	1	9	22	52
19	-	-	2	18	-	3	6	36
12	-	-	5	2	-	2	4	17
18	-	1	3	6	-	3	3	31
24	-	-	14	8	-	1	1	29

說明：(2)「少年事件處理法」原第85-1條刪除，自110年6月19日起施行，未滿12歲兒童觸法不再移送少年法庭，故本表109年7月起未含括「兒童」資料。

表11 高雄市政府警察局處理刑事案件兒童及少年
嫌疑犯人數—按年齡別

單位：人

年(月)別 Year(Month)	總計 Grand Total			未滿10歲 Under 10 Years		10歲 10 Years		11歲 11 Years	
	計 Total	男 Male	女 Female	男 Male	女 Female	男 Male	女 Female	男 Male	女 Female
民國100年 2011	2,166	1,846	320	10	1	14	2	18	4
民國101年 2012	1,945	1,635	310	10	1	18	-	34	3
民國102年 2013	1,493	1,285	208	10	1	14	-	13	4
民國103年 2014	1,266	1,032	234	6	2	19	4	30	5
民國104年 2015	1,291	1,086	205	6	1	15	5	9	4
民國105年 2016	1,193	1,015	178	8	2	10	3	24	2
民國106年 2017	1,243	1,077	166	9	5	9	3	13	3
民國107年 2018	1,004	850	154	9	3	6	1	16	4
民國108年 2019	1,057	866	191	13	3	8	5	19	6
民國109年 2020	1,170	981	189	5	-	5	1	13	3
1月 Jan.	62	54	8	-	-	1	-	4	-
2月 Feb.	88	79	9	2	-	-	-	2	1
3月 Mar.	123	97	26	-	-	1	1	5	1
4月 Apr.	73	59	14	-	-	2	-	-	1
5月 May	99	85	14	1	-	-	-	1	-
6月 June	83	73	10	2	-	1	-	1	-
7月 July	113	93	20	-	-	-	-	-	-
8月 Aug.	145	126	19	-	-	-	-	-	-
9月 Sept.	114	99	15	-	-	-	-	-	-
10月 Oct.	71	56	15	-	-	-	-	-	-
11月 Nov.	96	80	16	-	-	-	-	-	-
12月 Dec.	103	80	23	-	-	-	-	-	-

資料來源：內政部警政署、本局少年警察隊。

說明：「少年事件處理法」原第85-1條刪除，自110年6月19日起施行，未滿12歲兒童觸法不再移送少年法庭，故本表109年7月起未含括「兒童」資料。

Table 11. Young Child and Juvenile Criminals Known to the Police
in Kaohsiung— by Age

Unit : persons

12歲 12 Years		13歲 13 Years		14歲 14 Years		15歲 15 Years		16歲 16 Years		17至未滿18歲 17- under 18 Years	
男 Male	女 Female	男 Male	女 Female	男 Male	女 Female	男 Male	女 Female	男 Male	女 Female	男 Male	女 Female
77	19	188	36	352	55	360	50	386	67	441	86
90	24	223	31	263	61	284	48	332	69	381	73
76	9	139	27	198	32	200	37	303	45	332	53
63	12	110	34	188	30	163	36	186	53	267	58
47	16	98	18	159	32	210	32	242	45	300	52
40	4	80	9	143	21	187	35	264	45	259	57
44	5	72	12	111	19	192	28	281	38	346	53
22	8	74	6	77	19	142	20	206	43	298	50
17	9	76	16	96	20	147	41	231	41	259	50
37	11	55	13	110	28	190	27	235	48	331	58
-	-	1	-	4	2	9	4	12	1	23	1
4	1	6	-	16	1	9	1	15	4	25	1
10	6	7	3	9	3	20	2	17	4	28	6
7	1	4	2	10	3	6	4	11	1	19	2
4	2	8	1	9	1	14	4	19	4	29	2
2	-	6	1	6	1	11	-	16	2	28	6
4	-	4	-	6	2	22	3	26	8	31	7
2	-	8	2	12	2	25	4	34	2	45	9
2	-	1	1	13	2	28	2	25	6	30	4
1	-	-	-	10	4	13	2	13	3	19	6
-	1	4	2	8	2	14	-	27	4	27	7
1	-	6	1	7	5	19	1	20	9	27	7

表12 高雄市政府警察局處理刑事案件兒童及少年
嫌疑犯人數—按職業別

單位：人

年(月)別 Year(Month)	民意代表、主管及經理人員 Legislators, Senior Officials and Managers		專業人員 Professionals		技術員及助理專業人員及技術員 Technicians and Associate Professionals		事務支援人員 Clerical Support Workers		服務(不含保安)工作人員、銷售及展示工作人員及售貨員 Service Workers		農、林、漁、牧業生產人員 Skilled Agricultural, Forestry and Fishery Workers	
	男 Male	女 Female	男 Male	女 Female	男 Male	女 Female	男 Male	女 Female	男 Male	女 Female	男 Male	女 Female
民國100年 2011	-	-	-	-	-	-	-	-	37	29	1	-
民國101年 2012	-	-	1	-	-	-	-	-	39	13	3	-
民國102年 2013	-	-	-	1	1	-	-	-	66	18	3	-
民國103年 2014	-	-	-	-	-	-	-	1	38	14	-	-
民國104年 2015	-	-	1	-	2	-	-	-	66	19	1	-
民國105年 2016	-	-	-	1	-	1	-	-	52	21	2	-
民國106年 2017	-	-	-	-	-	-	-	-	76	20	6	-
民國107年 2018	-	-	1	-	1	-	-	-	51	18	1	-
民國108年 2019	1	-	-	-	1	-	-	-	43	23	-	-
民國109年 2020	-	-	-	-	-	-	-	-	70	22	4	-
1月 Jan.	-	-	-	-	-	-	-	-	1	1	-	-
2月 Feb.	-	-	-	-	-	-	-	-	7	2	-	-
3月 Mar.	-	-	-	-	-	-	-	-	9	1	-	-
4月 Apr.	-	-	-	-	-	-	-	-	4	-	-	-
5月 May	-	-	-	-	-	-	-	-	5	2	1	-
6月 June	-	-	-	-	-	-	-	-	10	1	1	-
7月 July	-	-	-	-	-	-	-	-	8	2	-	-
8月 Aug.	-	-	-	-	-	-	-	-	6	5	1	-
9月 Sept.	-	-	-	-	-	-	-	-	5	-	-	-
10月 Oct.	-	-	-	-	-	-	-	-	2	2	-	-
11月 Nov.	-	-	-	-	-	-	-	-	7	3	1	-
12月 Dec.	-	-	-	-	-	-	-	-	6	3	-	-

資料來源：內政部警政署、本局少年警察隊。

Table 12. Young Child and Juvenile Criminals Known to the Police in Kaohsiung— by Occupation

Unit : persons

保安服務工作人員(含軍人) Security Service Workers (Included soldiers)		技藝(技術)有關工作人員 Craft and Related Trades Workers		駕駛及移運操作除外之機械設備操作及組裝人員 Plant and Machine Operators, and Assemblers		學生 Students		駕駛及移運設備操作人員、基層技術工及勞力工 Transportation Workers & Elementary Labourers		無職業 Unemployed Persons		其他(不詳) Others (Included Unknown)	
男 Male	女 Female	男 Male	女 Female	男 Male	女 Female	男 Male	女 Female	男 Male	女 Female	男 Male	女 Female	男 Male	女 Female
1	-	22	1	4	1	1,406	235	96	4	251	45	28	5
9	-	12	-	-	-	1,263	240	99	6	180	41	29	10
2	-	27	1	-	-	900	146	93	7	166	34	27	1
4	-	22	2	2	-	748	167	59	4	142	42	17	4
1	-	24	-	1	-	741	154	86	3	138	26	25	3
1	-	29	2	2	-	677	106	97	4	126	40	29	3
1	-	34	-	3	-	652	115	106	1	184	28	15	2
4	-	24	-	1	-	516	110	106	3	133	22	12	1
-	-	23	2	1	-	605	135	79	3	110	27	3	1
1	-	28	-	-	-	612	139	129	2	133	26	4	-
-	-	-	-	-	-	43	6	2	-	8	1	-	-
1	-	1	-	-	-	51	7	9	-	9	-	1	-
-	-	3	-	-	-	63	24	10	-	12	1	-	-
-	-	1	-	-	-	43	13	4	-	7	1	-	-
-	-	1	-	-	-	55	11	14	-	9	1	-	-
-	-	1	-	-	-	42	7	9	-	10	2	-	-
-	-	7	-	-	-	45	10	20	1	12	7	1	-
-	-	7	-	-	-	69	11	18	1	25	2	-	-
-	-	1	-	-	-	63	14	14	-	16	1	-	-
-	-	-	-	-	-	41	9	5	-	7	4	1	-
-	-	2	-	-	-	48	10	11	-	11	3	-	-
-	-	4	-	-	-	49	17	13	-	7	3	1	-

說明：「少年事件處理法」原第85-1條刪除，自110年6月19日起施行，未滿12歲兒童觸法不再移送少年法庭，故本表109年7月起未包括「兒童」資料。

表13 高雄市政府警察局處理刑事案件兒童及少年
嫌疑犯人數—按教育程度別

單位：人

年(月)別 Year(Month)	大專以上 College & Graduate School		高中(職) Senior High (Vocational) School		國中 Junior High School	
	男 Male	女 Female	男 Male	女 Female	男 Male	女 Female
民國100年 2011	33	8	834	144	898	147
民國101年 2012	43	8	730	133	765	154
民國102年 2013	31	10	563	92	632	102
民國103年 2014	16	6	405	114	533	100
民國104年 2015	13	10	537	91	487	91
民國105年 2016	25	3	441	88	493	77
民國106年 2017	13	4	554	94	478	56
民國107年 2018	12	8	438	77	371	60
民國108年 2019	17	9	468	88	337	79
民國109年 2020	21	6	512	92	419	83
1月 Jan.	1	-	33	5	15	3
2月 Feb.	-	-	41	3	34	6
3月 Mar.	-	1	38	10	54	14
4月 Apr.	3	-	25	5	28	3
5月 May	1	1	38	8	42	5
6月 June	-	-	37	7	31	3
7月 July	3	2	50	13	38	5
8月 Aug.	-	-	70	8	56	11
9月 Sept.	-	-	55	10	44	5
10月 Oct.	-	2	38	5	18	7
11月 Nov.	10	-	41	6	28	10
12月 Dec.	3	-	46	12	31	11

資料來源：內政部警政署、本局少年警察隊。

說明：「少年事件處理法」原第85-1條刪除，自110年6月19日起施行，未滿12歲兒童觸法不再移送少年法庭，故本表109年7月起未含括「兒童」資料。

Table 13. Young Child and Juvenile Criminals Known to the Police
in Kaohsiung— by Education

Unit : persons

小學 Primary School		自修 Self- Education		不識字 Illiteracy		其他 Others	
男 Male	女 Female	男 Male	女 Female	男 Male	女 Female	男 Male	女 Female
73	16	-	-	-	-	8	5
92	13	-	-	-	-	5	2
55	4	-	-	-	-	4	-
77	14	-	-	-	-	1	-
47	12	-	-	-	-	2	1
54	7	-	-	-	1	2	2
32	11	-	-	-	-	-	1
26	9	-	-	1	-	2	-
44	15	-	-	-	-	-	-
27	8	-	-	-	-	2	-
5	-	-	-	-	-	-	-
3	-	-	-	-	-	1	-
5	1	-	-	-	-	-	-
3	6	-	-	-	-	-	-
4	-	-	-	-	-	-	-
5	-	-	-	-	-	-	-
1	-	-	-	-	-	1	-
-	-	-	-	-	-	-	-
-	-	-	-	-	-	-	-
-	1	-	-	-	-	-	-
1	-	-	-	-	-	-	-
-	-	-	-	-	-	-	-

七、經濟及違反社秩法案件

表14 高雄市政府警察局查獲經濟案件統計

單位：件、新臺幣元

	總計 Grand Total		違反金融 Against Finance Acts	
	件數 case	金額 Amount	件數 case	金額 Amount
民國100年 2011	542	775, 112, 363	200	418, 213, 321
民國101年 2012	564	2, 013, 689, 146	182	300, 266, 991
民國102年 2013	517	944, 577, 998	198	255, 629, 400
民國103年 2014	573	974, 156, 939	141	585, 757, 141
民國104年 2015	473	419, 883, 311	156	306, 315, 496
民國105年 2016	208	266, 338, 519	70	228, 329, 300
民國106年 2017	113	315, 115, 165	45	163, 661, 745
民國107年 2018	151	370, 068, 743	52	229, 089, 784
民國108年 2019	203	11, 056, 971, 938	103	7, 397, 193, 353
民國109年 2020	300	5, 323, 335, 617	171	1, 619, 361, 659
1月 Jan.	8	844, 325, 110	7	844, 225, 110
2月 Feb.	10	7, 875, 700	8	7, 872, 000
3月 Mar.	26	398, 104, 185	11	26, 370, 828
4月 Apr.	21	474, 914, 168	16	473, 438, 591
5月 May	33	12, 284, 286	18	5, 612, 500
6月 June	10	17, 641, 736	3	1, 247, 790
7月 July	41	27, 323, 419	22	22, 740, 000
8月 Aug.	14	31, 191, 845	3	26, 690, 000
9月 Sept.	33	19, 647, 285	27	10, 493, 500
10月 Oct.	18	25, 096, 970	4	11, 577, 900
11月 Nov.	46	3, 273, 747, 565	28	1, 083, 000
12月 Dec.	40	191, 183, 348	24	188, 010, 440

資料來源：本局刑事警察大隊及內政部警政署刑事資訊系統。

VII. Economic Security Cases and Offenses Against the Law of Maintaining Public Order in Kaohsiung

Table 14. Economic Frauds Discovered by
Kaohsiung City Police Department

Unit : cases, NT\$

走私 Smuggling		侵害智慧財產權 Infringement of Intellectual Property rights		其他 Others	
件數 case	金額 Amount	件數 case	金額 Amount	件數 case	金額 Amount
38	100,707,099	207	241,208,580	97	14,983,363
63	54,015,151	262	1,620,370,722	57	39,036,282
68	93,897,810	199	571,086,319	52	23,964,469
38	44,065,810	340	205,880,055	54	138,453,933
40	37,234,973	238	48,659,172	39	27,673,670
8	12,171,460	117	25,740,645	13	97,114
-	7,311,300	51	14,541,500	17	129,600,620
1	420,000	63	10,269,765	35	130,289,194
-	7,479,645	34	13,627,028	66	3,638,671,912
-	-	29	370,171,086	100	3,333,802,872
-	-	1	100,000	-	-
-	-	1	700	1	3,000
-	-	8	363,294,879	7	8,438,478
-	-	-	-	5	1,475,577
-	-	1	1,300,000	14	5,371,786
-	-	-	-	7	16,393,946
-	-	-	-	19	4,583,419
-	-	4	1,739,820	7	2,762,025
-	-	2	2,418,800	4	6,734,985
-	-	1	2,087	13	13,516,983
-	-	1	100,000	17	3,272,564,565
-	-	10	1,214,800	6	1,958,108

表15 高雄市政府警察局處理違反社會秩序維護法案件

單位：件、人

年及月別 Year and Month	總計 Total		妨害安寧秩序 Interfering with Peace & Order	
	件數 case	人數 Person	件數 case	人數 Person
民國100年 2011	1,083	1,526	589	631
民國101年 2012	1,406	2,116	599	605
民國102年 2013	1,481	2,336	513	578
民國103年 2014	1,063	2,234	415	442
民國104年 2015	760	2,821	231	253
民國105年 2016	548	1,950	150	173
民國106年 2017	656	1,917	177	209
民國107年 2018	716	2,022	222	304
民國108年 2019	942	3,319	324	545
民國109年 2020	989	2,774	376	614
1月 Jan.	68	237	22	39
2月 Feb.	92	280	36	60
3月 Mar.	87	255	33	48
4月 Apr.	81	235	30	89
5月 May	72	281	30	66
6月 June	76	160	37	56
7月 July	81	228	26	30
8月 Aug.	101	352	32	40
9月 Sept.	78	226	28	34
10月 Oct.	78	147	35	46
11月 Nov.	85	162	38	70
12月 Dec.	90	211	29	36

資料來源：內政部警政署、本局刑事警察大隊。

Table 15. Violation of the Law for Maintaining Social Order
 handled by Kaohsiung City Police Department

Unit : cases, persons

妨害善良風俗 Against Morals		妨害公務 Interfering with Public Functions		妨害他人身體財產 Against Others' Bodies or Properties	
件數 case	人數 Person	件數 case	人數 Person	件數 case	人數 Person
479	873	4	4	11	18
795	1,499	3	3	9	9
961	1,750	1	1	6	7
636	1,780	4	4	8	8
521	2,552	2	2	6	14
352	1,670	12	13	34	94
389	1,416	9	9	81	283
322	1,092	11	13	161	613
223	1,422	14	20	381	1,332
210	1,288	23	28	380	844
18	136	1	1	27	61
18	143	3	3	35	74
21	127	2	2	31	78
18	83	-	-	33	63
15	164	3	4	24	47
9	41	2	2	28	61
26	136	2	2	27	60
28	184	4	4	37	124
16	102	3	3	31	87
11	44	1	5	31	52
13	33	1	1	33	58
17	95	1	1	43	79

八、交通

表16 高雄市政府警察局處理道路交通事故件數
—按肇事車種別

單位：件

年及分局別 Year & Police Precinct	肇事件數 Cases of Accidents	肇事機動車輛種類 Accidents Related Vehicles		
		計 Total	大貨車 Semi-Truck	小貨車 Small Truck
民國100年 2011	241	241	20	22
民國101年 2012	246	246	24	15
民國102年 2013	221	221	37	10
民國103年 2014	222	222	23	15
民國104年 2015	173	173	19	12
民國105年 2016	160	160	29	13
民國106年 2017	136	136	14	11
民國107年 2018	129	129	16	13
民國108年 2019	197	197	19	13
民國109年 2020	197	197	20	13
新興分局 Sinsing Precinct	3	3	-	-
苓雅分局 Lingya Precinct	4	4	-	1
三民一分局 Sanmin 1st Precinct	7	7	-	1
三民二分局 Sanmin 2nd Precinct	6	6	1	-
左營分局 Zuoying Precinct	11	11	-	1
前鎮分局 Cianjhen Precinct	7	7	1	1
鼓山分局 Gushan Precinct	5	5	-	1
鹽埕分局 Yancheng Precinct	1	1	-	-
小港分局 Siaogang Precinct	16	16	3	-
楠梓分局 Nanzih Precinct	10	10	-	-
鳳山分局 Fongshan Precinct	12	12	3	1
仁武分局 Renwu Precinct	23	23	2	2
岡山分局 Ganshan Precinct	28	28	3	1
林園分局 Linyuan Precinct	23	23	1	2
湖內分局 Hunei Precinct	19	19	5	-
旗山分局 Cishan Precinct	19	19	1	1
六龜分局 Liouguei Precinct	3	3	-	1

資料來源：內政部警政署、本局交通警察大隊。

說明：(1)本統計數據僅含括A1類交通事故。

VIII. Transportation

Table 16. Numbers of Traffic Accidents handled by
Kaohsiung City Police Department— by Related Vehicles

Unit : cases

肇事機動車輛種類 Accidents Related Vehicles						
大客車 Bus	營業小客車 Business Small Passenger Vehicle	自用小客車 Private Small Passenger Vehicle	特種車 Specially Constructed Vehicle	機車 Motorcycle	自行車 Bicycal	其他 Others
-	2	46	-	126	7	18
4	6	47	1	132	2	15
2	2	48	-	97	11	14
1	4	52	1	102	8	16
2	5	34	-	80	6	15
2	3	43	-	59	3	8
5	2	36	-	59	4	5
-	2	30	-	60	4	4
2	2	38	-	104	9	10
1	4	40	-	106	5	8
-	-	1	-	2	-	-
-	1	-	-	1	1	-
-	-	1	-	4	-	1
-	-	3	-	2	-	-
-	1	1	-	5	-	3
-	-	1	-	4	-	-
-	-	1	-	3	-	-
-	-	-	-	1	-	-
-	-	2	-	10	1	-
-	-	4	-	6	-	-
-	-	2	-	4	1	1
-	-	8	-	11	-	-
-	1	6	-	17	-	-
-	-	5	-	13	1	1
1	-	2	-	9	1	1
-	1	3	-	12	-	1
-	-	-	-	2	-	-

說 明：(2)自100年起為提高填表人員填報確度，將原「機踏車」欄位修改為「機車」欄項；另為業務需要，增列「自行車」統計欄項。

表17 高雄市政府警察局處理道路交通事故件數
—按肇事原因別及死傷人數

單位：件、人

年及分局別 Year & Police Precinct	肇 事 原 因 Causes		
	計 Total	駕駛人過失 Fault of Driver	機件故障 Machines Failure
民國100年 2011	241	225	1
民國101年 2012	246	232	-
民國102年 2013	221	206	1
民國103年 2014	222	203	4
民國104年 2015	173	160	-
民國105年 2016	160	154	1
民國106年 2017	136	131	-
民國107年 2018	129	123	2
民國108年 2019	197	187	2
民國109年 2020	197	190	-
新興分局 Sinsing Precinct	3	3	-
苓雅分局 Lingya Precinct	4	4	-
三民一分局 Sanmin 1st Precinct	7	6	-
三民二分局 Sanmin 2nd Precinct	6	6	-
左營分局 Zuoying Precinct	11	8	-
前鎮分局 Cianjhen Precinct	7	7	-
鼓山分局 Gushan Precinct	5	5	-
鹽埕分局 Yancheng Precinct	1	1	-
小港分局 Siaogang Precinct	16	16	-
楠梓分局 Nanzih Precinct	10	10	-
鳳山分局 Fongshan Precinct	12	11	-
仁武分局 Renwu Precinct	23	23	-
岡山分局 Ganshan Precinct	28	28	-
林園分局 Linyuan Precinct	23	22	-
湖內分局 Hunei Precinct	19	18	-
旗山分局 Cishan Precinct	19	19	-
六龜分局 Liouguei Precinct	3	3	-

資料來源：內政部警政署、本局交通警察大隊。

說 明：本統計數據僅含括A1類交通事故。

Table 17. Numbers of Traffic Accidents handled by
Kaohsiung City Police Department— by Causes & Injuries

Unit : cases, persons

肇 事 原 因 Causes			死 傷 人 數 Casualties		
行人(或乘客) 過失 Pedestrians Faults	交通管制(設施) 缺陷 Defect of Traffic Control	其他 Others	計 Total	死亡 Deaths	受傷 Injuries
12	-	3	373	251	122
14	-	-	351	251	100
14	-	-	305	228	77
15	-	-	315	226	89
13	-	-	245	175	70
3	-	2	230	164	66
4	-	1	195	137	58
4	-	-	185	130	55
8	-	-	256	200	56
7	-	-	296	200	96
-	-	-	7	3	4
-	-	-	4	4	-
1	-	-	14	8	6
-	-	-	8	6	2
3	-	-	15	11	4
-	-	-	12	8	4
-	-	-	8	5	3
-	-	-	1	1	-
-	-	-	19	17	2
-	-	-	19	10	9
1	-	-	22	12	10
-	-	-	39	23	16
-	-	-	43	28	15
1	-	-	31	23	8
1	-	-	23	19	4
-	-	-	26	19	7
-	-	-	5	3	2

表18 高雄市政府警察局處理道路交通事故件數
—按肇事場所別

單位：件

年及分局別 Year & Police Precinct	總計 Grand Total	道路類別 Highway Type		
		國道 National Highway	省道 Provincial Highway	縣鄉道 County & District Road
民國100年 2011	241	-	-	-
民國101年 2012	246	-	-	-
民國102年 2013	221	-	-	-
民國103年 2014	222	-	-	-
民國104年 2015	173	-	-	-
民國105年 2016	160	-	3	1
民國106年 2017	136	-	1	1
民國107年 2018	129	-	3	-
民國108年 2019	197	-	-	3
民國109年 2020	197	-	1	-
新興分局 Sinsing Precinct	3	-	-	-
苓雅分局 Lingya Precinct	4	-	-	-
三民一分局 Sanmin 1st Precinct	7	-	-	-
三民二分局 Sanmin 2nd Precinct	6	-	-	-
左營分局 Zuoying Precinct	11	-	-	-
前鎮分局 Cianjhen Precinct	7	-	-	-
鼓山分局 Gushan Precinct	5	-	-	-
鹽埕分局 Yancheng Precinct	1	-	-	-
小港分局 Siaogang Precinct	16	-	-	-
楠梓分局 Nanzih Precinct	10	-	-	-
鳳山分局 Fongshan Precinct	12	-	-	-
仁武分局 Renwu Precinct	23	-	-	-
岡山分局 Ganshan Precinct	28	-	-	-
林園分局 Linyuan Precinct	23	-	-	-
湖內分局 Hunei Precinct	19	-	-	-
旗山分局 Cishan Precinct	19	-	-	-
六龜分局 Liouguei Precinct	3	-	1	-

資料來源：內政部警政署、本局交通警察大隊。

說明：本統計數據僅含括A1類交通事故。

Table 18. Numbers of Traffic Accidents handled by
Kaohsiung City Police Department— by Highway Type & Road Type

Unit : cases

道路類別 Highway Type				道路型態 Road Type	
市區道 Urban Road	村里道 Village Road	專用道 Private Road	其他 Others	平交道 Railroad Crossing	交岔路 Crossroad
240	1	-	-	-	93
246	-	-	-	-	93
221	-	-	-	-	102
222	-	-	-	-	89
173	-	-	-	-	86
152	2	1	1	-	87
133	-	-	1	-	63
126	-	-	-	-	65
191	2	-	1	-	81
196	-	-	-	-	92
3	-	-	-	-	2
4	-	-	-	-	3
7	-	-	-	-	4
6	-	-	-	-	2
11	-	-	-	-	5
7	-	-	-	-	6
5	-	-	-	-	3
1	-	-	-	-	1
16	-	-	-	-	6
10	-	-	-	-	5
12	-	-	-	-	8
23	-	-	-	-	7
28	-	-	-	-	10
23	-	-	-	-	12
19	-	-	-	-	9
19	-	-	-	-	8
2	-	-	-	-	1

表18 高雄市政府警察局處理道路交通事故件數
—按肇事場所別(續)

單位：件

年及分局別 Year & Police Precinct	道路型態 Road Type			
	單路部分 Single Road			
	計 Total	隧道 Tunnel	橋樑 Bridge	高架道路 Elevated Road
民國100年 2011	148	1	4	1
民國101年 2012	153	-	8	-
民國102年 2013	119	-	6	-
民國103年 2014	133	-	3	-
民國104年 2015	87	-	4	-
民國105年 2016	73	-	2	2
民國106年 2017	73	-	-	-
民國107年 2018	64	-	2	-
民國108年 2019	116	-	1	1
民國109年 2020	105	1	3	2
新興分局 Sinsing Precinct	1	-	-	-
苓雅分局 Lingya Precinct	1	-	-	-
三民一分局 Sanmin 1st Precinct	3	-	-	1
三民二分局 Sanmin 2nd Precinct	4	-	-	-
左營分局 Zuoying Precinct	6	-	-	-
前鎮分局 Cianjhen Precinct	1	-	-	-
鼓山分局 Gushan Precinct	2	-	-	-
鹽埕分局 Yancheng Precinct	-	-	-	-
小港分局 Siaogang Precinct	10	-	-	-
楠梓分局 Nanzih Precinct	5	-	-	-
鳳山分局 Fongshan Precinct	4	-	1	-
仁武分局 Renwu Precinct	16	-	-	-
岡山分局 Ganshan Precinct	18	-	1	-
林園分局 Linyuan Precinct	11	-	1	1
湖內分局 Hunei Precinct	10	-	-	-
旗山分局 Cishan Precinct	11	-	-	-
六龜分局 Liouguei Precinct	2	1	-	-

資料來源：內政部警政署、本局交通警察大隊。

說明：本統計數據僅含括A1類交通事故。

Table 18. Numbers of Traffic Accidents handled by
Kaohsiung City Police Department— by Highway Type & Road Type
(Cont.)

Unit : cases

道 路 型 態 Road Type								
單 路 部 分 Single Road					圓 環 Circle Wreath	廣 場 Square		
彎 曲 路 及 附 近 Curve Road & Near Curve Road	坡 路 Slope Road	巷 弄 Lane	直 路 Straight Roadways	其 他 Others				
17	2	2	121	-	-	-		
11	1	6	126	1	-	-		
13	2	1	96	1	-	-		
12	1	1	115	1	-	-		
13	-	-	69	1	-	-		
3	-	-	61	5	-	-		
6	-	-	66	1	-	-		
5	-	-	57	-	-	-		
9	1	-	102	2	-	-		
16	-	-	80	3	-	-		
-	-	-	1	-	-	-		
-	-	-	1	-	-	-		
-	-	-	2	-	-	-		
1	-	-	3	-	-	-		
1	-	-	5	-	-	-		
-	-	-	1	-	-	-		
-	-	-	2	-	-	-		
-	-	-	-	-	-	-		
1	-	-	8	1	-	-		
1	-	-	4	-	-	-		
-	-	-	3	-	-	-		
5	-	-	11	-	-	-		
-	-	-	16	1	-	-		
-	-	-	9	-	-	-		
2	-	-	7	1	-	-		
4	-	-	7	-	-	-		
1	-	-	-	-	-	-		

表19 高雄市政府警察局處理道路交通事故件數
—按肇事時間別

單位：件

年及分局別 Year & Police Precinct	總計 Grand Total	0~2時 0~2 o'clock	2~4時 2~4 o'clock	4~6時 4~6 o'clock	6~8時 6~8 o'clock
民國100年 2011	241	17	13	21	16
民國101年 2012	246	10	13	21	29
民國102年 2013	221	20	9	16	22
民國103年 2014	222	12	12	22	21
民國104年 2015	173	8	7	19	18
民國105年 2016	160	12	3	14	16
民國106年 2017	136	6	9	11	14
民國107年 2018	129	6	3	11	16
民國108年 2019	197	9	4	16	19
民國109年 2020	197	11	9	13	18
新興分局 Sinsing Precinct	3	1	-	1	-
苓雅分局 Lingya Precinct	4	-	-	1	-
三民一分局 Sanmin 1st Precinct	7	-	-	-	1
三民二分局 Sanmin 2nd Precinct	6	-	-	1	-
左營分局 Zuoying Precinct	11	-	-	-	3
前鎮分局 Cianjhen Precinct	7	-	-	-	1
鼓山分局 Gushan Precinct	5	-	-	-	-
鹽埕分局 Yancheng Precinct	1	-	-	-	-
小港分局 Siaogang Precinct	16	2	1	1	2
楠梓分局 Nanzih Precinct	10	-	-	-	-
鳳山分局 Fongshan Precinct	12	-	-	4	-
仁武分局 Renwu Precinct	23	-	1	1	1
岡山分局 Ganshan Precinct	28	1	4	2	-
林園分局 Linyuan Precinct	23	5	-	2	3
湖內分局 Hunei Precinct	19	2	2	-	3
旗山分局 Cishan Precinct	19	-	1	-	4
六龜分局 Liouguei Precinct	3	-	-	-	-

資料來源：內政部警政署、本局交通警察大隊。

說明：本統計數據僅含括A1類交通事故。

Table 19. Numbers of Traffic Accidents handled by
Kaohsiung City Police Department— by Happened Time

Unit : cases

8~10時 8-10 o' clock	10~12時 10-12 o' clock	12~14時 12-14 o' clock	14~16時 14-16 o' clock	16~18時 16-18 o' clock	18~20時 18-20 o' clock	20~22時 20-22 o' clock	22~24時 22-24 o' clock
27	18	15	14	24	29	26	21
20	19	18	27	29	21	17	22
22	14	25	29	24	16	12	12
24	15	23	12	19	23	19	20
20	23	11	18	21	15	8	5
15	8	18	14	18	18	14	10
12	16	5	17	20	11	5	10
17	16	12	12	14	11	7	4
23	19	20	15	20	22	18	12
24	21	14	20	20	18	16	13
1	-	-	-	-	-	-	-
1	-	-	1	1	-	-	-
2	2	-	-	1	-	1	-
1	1	-	-	2	1	-	-
1	2	-	-	2	1	1	1
2	-	1	1	-	1	1	-
1	-	-	-	1	1	1	1
-	-	-	-	-	-	-	1
1	1	1	2	2	2	-	1
2	-	-	2	2	1	1	2
1	2	-	1	1	-	2	1
5	2	2	3	5	2	1	-
2	3	1	3	1	4	4	3
2	1	2	1	-	4	2	1
1	4	1	2	1	1	2	-
1	1	5	4	1	-	-	2
-	2	1	-	-	-	-	-

九、保安

表20 高雄市政府警察局處理集會遊行發生數統計

單位：件

年及分局別 Year & Police Precinct	總件數 Total Cases	類 別 By Type		
		室外 Outdoor		室內 集會 Indoor Assembly
		集會 Assembly	遊行 Parade	
民國100年 2011	468	379	89	-
民國101年 2012	248	134	114	-
民國102年 2013	122	96	26	-
民國103年 2014	1,211	1,043	168	-
民國104年 2015	309	272	37	-
民國105年 2016	220	96	124	-
民國106年 2017	218	182	36	-
民國107年 2018	1,240	1,015	225	-
民國108年 2019	306	234	72	-
民國109年 2020	285	149	136	-
局本部 Police Department	85	1	84	-
新興分局 Sinsing Precinct	31	18	13	-
苓雅分局 Lingya Precinct	48	47	1	-
三民一分局 Sanmin 1st Precinct	6	5	1	-
三民二分局 Sanmin 2nd Precinct	10	7	3	-
左營分局 Zuoying Precinct	5	3	2	-
前鎮分局 Cianjhen Precinct	10	10	-	-
鼓山分局 Gushan Precinct	8	7	1	-
鹽埕分局 Yancheng Precinct	-	-	-	-
小港分局 Siaogang Precinct	5	4	1	-
楠梓分局 Nanzih Precinct	1	1	-	-
鳳山分局 Fongshan Precinct	51	34	17	-
仁武分局 Renwu Precinct	5	2	3	-
岡山分局 Ganshan Precinct	6	3	3	-
林園分局 Linyuan Precinct	6	2	4	-
湖內分局 Hunei Precinct	2	-	2	-
旗山分局 Cishan Precinct	6	5	1	-
六龜分局 Liouguei Precinct	-	-	-	-

資料來源：內政部警政署、本局保安科。

IX. Peace Preservation

Table 20. Assembly & Parade Patrolled by Kaohsiung City
Police Department

Unit : cases

是否申請 By Application			平均每次集會遊行時間 Average Time per Activity				使用警力(人次) Manpower Employed (Persons)	申請核准率 (%) The percentage of allowed Application
申請 Applied		未申請 Not Applied	申請 Applied		實際 Actual			
准 Allowed	不准 Not Allowed		小時 Hours	分 Minutes	小時 Hours	分 Minutes		
425	1	42	5	31	3	1	23,702	99.77
194	-	54	6	41	3	37	13,109	100.00
64	-	58	4	46	2	26	6,817	100.00
1,142	1	68	5	14	3	11	49,554	99.91
277	1	31	4	48	2	34	17,594	99.64
170	-	50	5	30	3	29	16,468	100.00
190	-	28	4	3	2	27	10,618	100.00
1,184	-	56	5	14	3	25	50,957	100.00
271	-	35	5	23	3	6	20,662	100.00
213	-	72	5	53	3	38	20,014	100.00
85	-	-	7	25	6	4	9,847	100.00
17	-	14	3	19	1	36	1,638	100.00
30	-	18	2	18	1	6	1,314	100.00
4	-	2	5	7	3	9	377	100.00
10	-	-	4	30	2	42	331	100.00
4	-	1	5	52	4	5	191	100.00
6	-	4	9	-	2	17	905	100.00
6	-	2	7	30	2	6	405	100.00
-	-	-	-	-	-	-	-	--
4	-	1	5	22	1	56	424	100.00
-	-	1	-	-	1	25	40	--
23	-	28	7	36	4	19	3,487	100.00
5	-	-	5	48	4	46	247	100.00
6	-	-	3	40	1	34	309	100.00
6	-	-	5	42	3	45	253	100.00
2	-	-	3	55	2	14	67	100.00
5	-	1	4	6	2	56	179	100.00
-	-	-	-	-	-	-	-	--

十、行政業務

表21 高雄市政府警察局取締攤販績效

單位：件、人

年及分局別 Year & Police Precinct	總 計 Total		罰 鍰 Fine	
	件數 Case	人數 Person	件數 Case	人數 Person
民國100年 2011	64,995	64,995	2,049	2,049
民國101年 2012	76,123	76,123	3,016	3,016
民國102年 2013	59,255	59,255	3,300	3,300
民國103年 2014	64,044	64,044	3,053	3,053
民國104年 2015	72,790	72,790	6,904	6,904
民國105年 2016	69,911	69,911	8,047	8,047
民國106年 2017	66,034	66,034	7,143	7,143
民國107年 2018	50,223	50,223	5,275	5,275
民國108年 2019	53,278	53,278	5,235	5,235
民國109年 2020	61,746	61,746	5,155	5,155
新興分局 Sinsing Precinct	817	817	195	195
苓雅分局 Lingya Precinct	6,240	6,240	1,800	1,800
三民一分局 Sanmin 1st Precinct	1,948	1,948	158	158
三民二分局 Sanmin 2nd Precinct	1,669	1,669	1,170	1,170
左營分局 Zuoying Precinct	20,402	20,402	110	110
前鎮分局 Cianjhen Precinct	1,055	1,055	714	714
鼓山分局 Gushan Precinct	4,328	4,328	328	328
鹽埕分局 Yancheng Precinct	1,424	1,424	9	9
小港分局 Siaogang Precinct	2,674	2,674	102	102
楠梓分局 Nanzih Precinct	111	111	53	53
鳳山分局 Fongshan Precinct	16,239	16,239	338	338
仁武分局 Renwu Precinct	178	178	29	29
岡山分局 Ganshan Precinct	325	325	61	61
林園分局 Linyuan Precinct	4,008	4,008	3	3
湖內分局 Hunei Precinct	249	249	63	63
旗山分局 Cishan Precinct	77	77	22	22
六龜分局 Liouguei Precinct	2	2	-	-

資料來源：內政部警政署、本局行政科。

X. General Affairs

Table 21. Records of Cracking Down Street Vendors
by Kaohsiung City Police Department

Unit : cases, persons

沒入攤架 Confiscated Stalls		拆除攤架 Removed Stalls		勸 導 Persuasion	
件數 Case	人數 Person	件數 Case	人數 Person	件數 Case	人數 Person
2	2	1,253	1,253	61,691	61,691
139	139	385	385	72,583	72,583
401	401	1,069	1,069	54,485	54,485
548	548	573	573	59,870	59,870
3,130	3,130	658	658	62,098	62,098
2,269	2,269	446	446	59,149	59,149
1,739	1,739	293	293	56,859	56,859
307	307	71	71	44,570	44,570
2	2	-	-	48,041	48,041
-	-	-	-	56,591	56,591
-	-	-	-	622	622
-	-	-	-	4,440	4,440
-	-	-	-	1,790	1,790
-	-	-	-	499	499
-	-	-	-	20,292	20,292
-	-	-	-	341	341
-	-	-	-	4,000	4,000
-	-	-	-	1,415	1,415
-	-	-	-	2,572	2,572
-	-	-	-	58	58
-	-	-	-	15,901	15,901
-	-	-	-	149	149
-	-	-	-	264	264
-	-	-	-	4,005	4,005
-	-	-	-	186	186
-	-	-	-	55	55
-	-	-	-	2	2

十一、民防

表22 高雄市政府警察局防空避難設備

年底及分局別 End of Year & Police Precinct	容量總計 (人) Total Capacity (Persons)	經主管建築機關核定之防空 避難設備 Facilities of Air-Raid Certified by the Competent Authorities of Building		防 空 洞 Air-raid Cave	
		數量(個)	容量(人)	數量(個)	容量(人)
		Amount	Capacity	Amount	Capacity
民國100年 2011	10,111,357	47,999	10,078,382	46	3,819
民國101年 2012	10,192,077	48,038	10,159,102	46	3,819
民國102年 2013	10,320,750	48,069	10,287,775	46	3,819
民國103年 2014	10,592,077	48,163	10,559,102	46	3,819
民國104年 2015	10,851,392	48,252	10,845,973	46	3,819
民國105年 2016	11,174,461	48,328	11,169,042	46	3,819
民國106年 2017	11,308,380	48,363	11,302,961	46	3,819
民國107年 2018	13,440,389	41,366	13,430,637	42	9,752
民國108年 2019	9,602,055	7,873	9,602,055	-	-
民國109年 2020	8,969,572	7,253	8,969,572	-	-
新興分局 Sinsing Precinct	626,113	716	626,113	-	-
苓雅分局 Lingya Precinct	832,380	542	832,380	-	-
三民一分局 Sanmin 1st Precinct	150,501	149	150,501	-	-
三民二分局 Sanmin 2nd Precinct	1,141,075	659	1,141,075	-	-
左營分局 Zuoying Precinct	1,412,226	565	1,412,226	-	-
前鎮分局 Cianjhen Precinct	802,856	315	802,856	-	-
鼓山分局 Gushan Precinct	789,135	412	789,135	-	-
鹽埕分局 Yancheng Precinct	82,691	72	82,691	-	-
小港分局 Siaogang Precinct	644,168	2,188	644,168	-	-
楠梓分局 Nanzih Precinct	680,614	258	680,614	-	-
鳳山分局 Fongshan Precinct	974,716	454	974,716	-	-
仁武分局 Renwu Precinct	267,388	232	267,388	-	-
岡山分局 Ganshan Precinct	184,779	203	184,779	-	-
林園分局 Linyuan Precinct	256,315	300	256,315	-	-
湖內分局 Hunei Precinct	81,551	119	81,551	-	-
旗山分局 Cishan Precinct	40,627	65	40,627	-	-
六龜分局 Liouguei Precinct	2,437	4	2,437	-	-

資料來源：內政部警政署、本局民防管制中心。

說明：(1)容量以每人0.75平方公尺計算。

X I. Civil Defense

Table 22. Information of Air-raid Shelters facilities by
Kaohsiung City Police Department

防空坑 Bomb Shelter		防空掩體 Air-raid Shelter		防空壕 Dugout		緊急避難所 Emergency Shelters	
數量(個) Amount	容量(人) Capacity	數量(個) Amount	容量(人) Capacity	數量(公尺) Amount	容量(人) Capacity	數量(個) Amount	容量(人) Capacity
-	-	103	27,556	-	-	1	1,600
-	-	103	27,556	-	-	1	1,600
-	-	103	27,556	-	-	1	1,600
-	-	103	27,556	-	-	1	1,600
-	-	-	-	-	-	1	1,600
-	-	-	-	-	-	1	1,600
-	-	-	-	-	-	1	1,600
-	-	-	-	-	-	-	-
-	-	-	-	-	-	-	-
-	-	-	-	-	-	-	-
-	-	-	-	-	-	-	-
-	-	-	-	-	-	-	-
-	-	-	-	-	-	-	-
-	-	-	-	-	-	-	-
-	-	-	-	-	-	-	-
-	-	-	-	-	-	-	-
-	-	-	-	-	-	-	-
-	-	-	-	-	-	-	-
-	-	-	-	-	-	-	-
-	-	-	-	-	-	-	-
-	-	-	-	-	-	-	-
-	-	-	-	-	-	-	-
-	-	-	-	-	-	-	-
-	-	-	-	-	-	-	-
-	-	-	-	-	-	-	-
-	-	-	-	-	-	-	-
-	-	-	-	-	-	-	-
-	-	-	-	-	-	-	-
-	-	-	-	-	-	-	-
-	-	-	-	-	-	-	-
-	-	-	-	-	-	-	-

說明：(2)108年因報表修訂及總清查，解除建檔不合定義之統計對象。

十二、婦幼

表23 高雄市政府警察局處理家庭暴力績效

年及分局別 Year & Police Precinct	受理家庭暴力 案件數(件) Appellated Family Violence Cases	保護令 (件) Retraining Order (Cases)	
		聲請件數 Applied	核發件數 Allowed
民國100年 2011	6,554	2,108	2,651
民國101年 2012	6,600	1,847	2,303
民國102年 2013	6,633	1,670	2,193
民國103年 2014	6,323	1,614	2,247
民國104年 2015	6,826	1,636	2,260
民國105年 2016	8,532	1,677	2,490
民國106年 2017	9,603	1,762	2,717
民國107年 2018	9,766	1,476	2,261
民國108年 2019	10,950	1,636	2,111
民國109年 2020	12,493	1,737	2,427
局本部 Police Department	12	5	-
新興分局 Sinsing Precinct	519	88	111
苓雅分局 Lingya Precinct	806	99	114
三民一分局 Sanmin 1st Precinct	280	56	78
三民二分局 Sanmin 2nd Precinct	1,330	138	178
左營分局 Zuoying Precinct	643	87	90
前鎮分局 Cianjhen Precinct	1,136	131	222
鼓山分局 Gushan Precinct	827	134	168
鹽埕分局 Yancheng Precinct	47	11	26
小港分局 Siaogang Precinct	669	104	155
楠梓分局 Nanzih Precinct	886	52	135
鳳山分局 Fongshan Precinct	1,315	175	291
仁武分局 Renwu Precinct	810	139	176
岡山分局 Ganshan Precinct	939	155	202
林園分局 Linyuan Precinct	966	146	223
湖內分局 Hunei Precinct	858	118	130
旗山分局 Cishan Precinct	349	81	102
六龜分局 Liouguei Precinct	101	18	26

資料來源：內政部警政署、本局婦幼警察隊。

說明：(1)「聲請保護令件數」係指以警察機關名義代被害人聲請保護令之件數。

(2)「核發保護令件數」係指以法院核發交警察機關執行之全般件數。

X II. Women and Children

Table 23. Family Violence Cases handled by
Kaohsiung City Police Department

保護令 (件) Retraining Order (Cases)		逮捕現行犯 (人次) Red-Handed Arrested (Persons)		交保、飭回 (人次) Bail & Released (Persons)
執行次數(次) Execution (Times)	違反件數 Violation	家庭暴力罪 Against Family Violence Prevention Act	違反保護令 Against Retraining Order	
2,897	349	16	213	190
2,578	353	27	172	178
2,519	335	24	175	180
2,544	315	22	145	157
2,622	349	31	155	167
2,852	429	39	181	191
3,091	499	48	197	212
2,710	427	40	184	199
2,500	541	48	149	169
2,951	528	36	163	185
-	1	-	-	-
122	15	2	10	10
158	27	5	10	12
78	19	-	2	2
342	45	3	9	11
167	21	2	10	11
222	49	2	16	16
237	27	-	10	9
33	-	-	-	-
157	33	-	10	10
135	26	4	7	10
290	71	2	16	18
176	30	4	9	12
333	46	3	13	16
243	46	1	14	14
130	38	2	15	17
102	25	4	9	12
26	9	2	3	5

十三、人事

表24 高雄市政府警察局現有員工人數

單位：人

民國109年底

	總計	正式職員 (正式員額)	駐衛警察	校長及教師	約聘僱人員
	Grand Total	Authorized Official	Security Guard	Principal & Teacher	Contract Employee
合計 Total	7,653	7,312	-	-	57
一般行政及技術人員 General Administration	701	360	-	-	57
警察人員 Rank of Policemen	6,952	6,952	-	-	-

資料來源：本局人事室、秘書室

表25 高雄市政府警察局現有正式員額
—按性別及年齡別

單位：人

民國109年底

	總計	齡			
		平均年齡	20~24歲	25~29歲	30~34歲
	Grand Total	Average Age (year)	20~24 Years	25~29 Years	30~34 Years
合計 Total	7,312	41.68	378	1,015	787
男性 Male	6,196	42.47	312	793	576
女性 Female	1,116	37.31	66	222	211

資料來源：本局人事室

X III. Personnel

Table 24. Total Personnel of Kaohsiung City
Police Department

End of 2020						Unit : Persons
臨時人員 Temporary Worker	駕駛 Driver	技工 Technical Worker	工友 Main- tenance	正式工員 Authorized Worker	民意代表 Elected Official	
-	41	31	212	-	-	
-	41	31	212	-	-	
-	-	-	-	-	-	

Table 25. Number of Personnel in Kaohsiung City Police Department
— by Sex and Age

End of 2020							Unit : Persons
Age							
35~39歲 35~39 Years	40~44歲 40~44 Years	45~49歲 45~49 Years	50~54歲 50~54 Years	55~59歲 55~59 Years	60~64歲 60~64 Years	65歲以上 65 Years & Over	
906	656	1,341	1,601	491	124	13	
650	556	1,260	1,506	439	96	8	
256	100	81	95	52	28	5	

表26 高雄市政府警察局現有正式員額—按學歷別

民國109年底

單位：人

		總計 Grand Total	研究所(院) Graduate School	
			博士 Doctor	碩士 Master
合計 Total	計 Total	7,312	13	526
	男性 Male	6,196	12	389
	女性 Female	1,116	1	137
一般行政及技術人員 General Administration	計 Total	360	-	63
	男性 Male	134	-	35
	女性 Female	226	-	28
警察人員 Rank of Policemen	計 Total	6,952	13	463
	男性 Male	6,062	12	354
	女性 Female	890	1	109

資料來源：本局人事室

表27 高雄市政府警察局現有正式員額—按職等別

民國109年底

單位：人

	總計 Grand Total	一般行政及技術人員 General Administration			
		計 Total	簡任 Selected	薦任 Recommended	委任 Ordinary
計 Total	7,312	360	-	146	208
男性 Male	6,196	134	-	65	68
女性 Female	1,116	226	-	81	140

資料來源：本局人事室

Table 26. Number of Personnel in Kaohsiung City
Police Department—by Educational Attainment

End of 2020

Unit : Persons

大學畢業 (含軍警校有學位者)	專科畢業	高中職畢業	國中畢業及其他
University(Include Academic Degree of Military & Police School)	Junior College	Senior(Vocational) High School	Junior High School & other
2,693	2,809	1,267	4
1,989	2,589	1,216	1
704	220	51	3
212	51	31	3
76	16	7	-
136	35	24	3
2,481	2,758	1,236	1
1,913	2,573	1,209	1
568	185	27	-

Table 27. Number of Personnel in Kaohsiung City Police
Department—by Official Class

End of 2020

Unit : Persons

雇用 Employees	警察人員 Rank of Policemen				
	計 Total	警監 Police Inspector	警正 Police Corrector	警佐 Police Sergeant	警佐待遇
6	6,952	32	4,079	2,779	62
1	6,062	32	3,733	2,235	62
5	890	-	346	544	-

十四、經費

表28 高雄市政府警察局歲出預決算

單位：新臺幣仟元

年度別 Fiscal Year	歲 出 預 算 Budget of Expenditures				
	高雄市政府 總計 Total of Kaohsiung City Government	高雄市政府警察局歲出預算合計 Amount of Kaohsiung City Police Department			
		占市府比率(%) Occupy Kaohsiung City Government(%)	經常門 Current Account	資本門 Capital Account	
100年度 2011	134,992,957	10,104,242	7.49	9,811,323	292,919
101年度 2012	131,267,016	10,793,150	8.22	10,238,783	554,367
102年度 2013	126,382,519	9,886,792	7.82	9,560,752	326,040
103年度 2014	129,972,889	9,872,936	7.60	9,584,422	288,514
104年度 2015	123,425,220	9,892,623	8.02	9,586,107	306,516
105年度 2016	120,354,493	9,771,920	8.12	9,612,230	159,691
106年度 2017	128,799,990	9,728,214	7.55	9,556,121	172,094
107年度 2018	129,165,402	9,735,088	7.54	9,601,288	133,800
108年度 2019	133,489,579	10,499,441	7.87	10,015,282	484,160
109年度 2020	146,557,779	11,480,356	7.83	10,421,357	1,059,000

資料來源：根據高雄市(縣)總決算書。

XIV. Expenditures

Table 28. Budget and Settled Account of Expenditures
of Kaohsiung City Police Department

Unit: N. T. \$1,000

歲 出 決 算	Settled Account of Expenditures			
高雄市政府 總計 Total of Kaohsiung City Government	高雄市政府警察局歲出決算合計 Amount of Kaohsiung City Police Department			
	占市府比率(%) Occupy Kaohsiung City Government(%)	經常門 Current Account	資本門 Capital Account	
126,722,166	9,998,148	7.89	9,676,160	321,988
125,181,038	10,413,563	8.32	9,879,659	533,904
122,071,850	9,805,833	8.03	9,488,010	317,823
126,268,289	9,826,266	7.78	9,538,623	287,643
119,934,151	9,710,649	8.10	9,405,089	305,560
115,300,456	9,583,467	8.31	9,425,094	158,373
121,763,775	9,530,618	7.83	9,360,539	170,078
124,196,043	9,667,293	7.78	9,535,075	132,218
129,628,953	10,459,820	8.07	9,979,119	480,700
140,304,024	11,273,479	8.04	10,364,461	909,018

中華民國 109 年

高雄市警政統計年報

第 18 期

發行者：高雄市政府警察局

局長：黃明昭

副局長：陳書田、黃慶惠、賈樂吉

工作人員：葉展昌 高雄市政府警察局統計室主任

王筱璉 高雄市政府警察局統計室科員

林俊源 高雄市政府新興分局警員

出版年月：中華民國 110 年 8 月

創刊年月：中華民國 93 年 8 月

地址：高雄市前金區中正四路 260 號

電話：(07) 2120800 轉 2245、2247、2248

網址：<http://www.kmph.gov.tw/theme-tongji/>

(警政統計網)