

102 年
高雄市重要治安指標
統計分析



編製機關：高雄市政府警察局
中華民國 103 年 7 月

目 錄

| | 頁次 |
|--------------------|----|
| 壹、前言..... | 2 |
| 貳、治安狀況..... | 2 |
| 一、102年現況..... | 2 |
| 二、全般刑案..... | 5 |
| 三、與治安最直接關係之案類..... | 8 |
| 四、竊盜案件..... | 9 |
| 五、暴力犯罪案件..... | 11 |
| 六、公共危險..... | 13 |
| 七、檢肅毒品..... | 14 |
| 八、嫌疑犯人數..... | 16 |
| 九、犯罪率與犯罪人口率..... | 21 |
| 參、結論..... | 25 |
| 肆、建議..... | 30 |

壹、前言

為呈現高雄市警政施政成果及治安概況，今依據高雄市98年至102年縣市合併之整體犯罪統計資料，並參酌行政院主計總處「社會統計指標」及「各縣市重要統計指標」之指標項目，重新計算各項指標，撰寫「102年高雄市重要治安指標統計分析」。

本文主要以98至102年高雄市各項重要治安指標數據，呈現5年來本市治安變動情形，提供機關首長治安決策的參據，期能對大高雄市治安重點規劃工作有所助益。

貳、治安狀況

一、102年現況

(一) 102年主要治安統計指標

表1 高雄市102年主要治安統計指標

| 案類別 | 發生數 (件) | 破獲數 (件) | 破獲率 (%) | 嫌疑犯 (人) | 犯罪率 (件/10萬人) | 犯罪人口率 (人/10萬人) |
|------|------------|------------|------------|------------|-----------------|-------------------|
| 全般刑案 | 36,360 | 29,955 | 82.38 | 30,961 | 1,308.26 | 1,114.00 |
| 竊盜 | 12,657 | 8,539 | 67.46 | 4,058 | 455.41 | 146.01 |
| 暴力犯罪 | 276 | 266 | 96.38 | 337 | 9.93 | 12.13 |

資料來源：內政部警政署刑事資訊系統。

說明：1. 犯罪率：又稱刑案發生率；係指每10萬人口中刑案發生件數。

2. 犯罪人口率：係指每10萬人口中嫌疑犯人數

高雄市102年全般刑案發生36,360件，破獲29,955件，查獲嫌疑犯30,961人，破獲率為82.38%，每10萬人口中發生件數(即犯罪率)為1,308.26件，每10萬人口中查獲嫌疑犯人數(即犯罪人口率)為1,114.00人。

其中，竊盜案件發生12,657件，破獲8,539件，查獲嫌疑犯

4,058人，破獲率為67.46%，犯罪率為455.41件/10萬人，犯罪人口率為146.01人/10萬人；而暴力犯罪案件發生276件，破獲266件，查獲嫌疑犯337人，破獲率為96.38%，犯罪率為9.93件/10萬人，犯罪人口率為12.13人/10萬人。(詳表1)

(二)102年重要刑案犯罪統計指標

表2 高雄市102年重要刑案犯罪統計指標

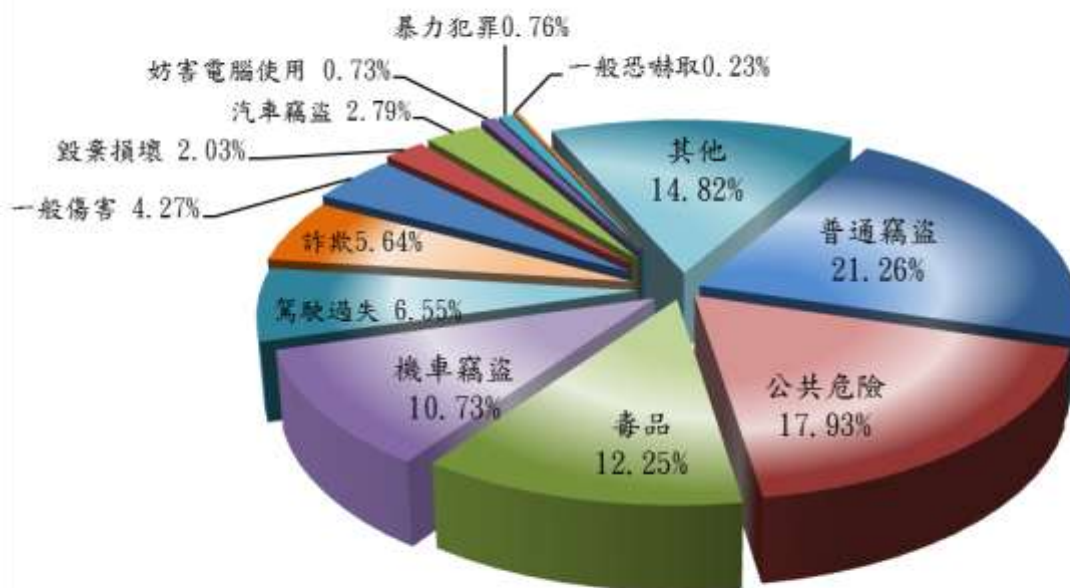
| 案 類 別 | | 發 生 數 | | 破 獲 數 | | 破 獲 率 (%) |
|------------------|------------|--------|----------------|--------|----------------|--------------|
| | | (件) | 占總發生數 比率(%) | (件) | 占總破獲數 比率(%) | |
| 總 計 | | 36,360 | 100.00 | 29,955 | 100.00 | 82.38 |
| 全 盜 | 合 計 | 12,657 | 34.81 | 8,539 | 28.51 | 67.46 |
| | 重大竊盜 | 13 | 0.04 | 14 | 0.05 | 107.69 |
| | 普通竊盜 | 7,731 | 21.26 | 4,438 | 14.82 | 57.41 |
| | 汽車竊盜 | 1,013 | 2.79 | 746 | 2.49 | 73.64 |
| | 機車竊盜 | 3,900 | 10.73 | 3,341 | 11.15 | 85.67 |
| 暴 力 犯 罪 | 合 計 | 276 | 0.76 | 266 | 0.89 | 96.38 |
| | 故意殺人 | 60 | 0.17 | 60 | 0.20 | 100.00 |
| | 強盜 | 42 | 0.12 | 44 | 0.15 | 104.76 |
| | 搶奪 | 153 | 0.42 | 140 | 0.47 | 91.50 |
| | 擄人勒贖 | - | - | - | - | -- |
| | 重大恐嚇取財 | - | - | - | - | -- |
| | 重傷害 | 1 | 0.00 | 1 | 0.00 | 100.00 |
| 強制性交 | 20 | 0.06 | 21 | 0.07 | 105.00 | |
| 刑 案 | 一般傷害 | 1,554 | 4.27 | 1,513 | 5.05 | 97.36 |
| | 詐欺 | 2,052 | 5.64 | 1,506 | 5.03 | 73.39 |
| | 一般恐嚇取財 | 83 | 0.23 | 82 | 0.27 | 98.80 |
| | 公共危險 | 6,521 | 17.93 | 6,511 | 21.74 | 99.85 |
| | 違反毒品危害防制條例 | 4,453 | 12.25 | 4,295 | 14.34 | 96.45 |
| | 駕駛過失 | 2,383 | 6.55 | 2,381 | 7.95 | 99.92 |
| | 毀棄損壞 | 738 | 2.03 | 332 | 1.11 | 44.99 |
| | 妨害電腦使用 | 266 | 0.73 | 44 | 0.15 | 16.54 |
| | 其他 | 5,377 | 14.79 | 4,486 | 14.98 | 83.43 |

資料來源：內政部警政署刑事資訊系統。

1. 發生數

高雄市102年各類刑案中，以竊盜案最多，共受(處)理竊盜案12,657件，占刑案總數之34.81%(其中普通竊盜案占刑案總數之21.26%，機車竊盜占10.73%，汽車竊盜占2.79%)，其次為公共危險案6,521件占17.93%，違反毒品危害防制條例案4,453件占12.25%，駕駛過失案2,383件占6.55%，詐欺案2,052件占5.64%，一般傷害案件1,554件占4.27%，毀棄損壞案738件占2.03%，暴力犯罪案276件占0.76%，妨害電腦使用案266件占0.73%，一般恐嚇取財案83件占0.23%等。(詳表2、圖1)

圖1 高雄市102年刑事案件結構比



2. 破獲數及破獲率

102年高雄市全般刑案破獲29,955件，竊盜案破獲8,539件占全般刑案破獲數之28.51%(其中普通竊盜占刑案破獲數之14.82%，機車竊盜案占11.15%，汽車竊盜占2.49%)、公共危險案破獲6,511件占21.74%、毒品案查獲4,295件占14.34%、

駕駛過失案破獲2,381件占7.95%、一般傷害案破獲1,513件占5.05%、詐欺案破獲1,506件占5.03%、暴力犯罪破獲266件占0.89%、一般恐嚇取財案82件占0.27%。(詳表2、圖2)



以各案類破獲率觀察，重大竊盜案破獲率107.69%、強制性交案105%、強盜案104.76%、故意殺人案100%、重傷害案100%、駕駛過失案99.92%、公共危險案99.85%、一般恐嚇案98.80%、一般傷害案97.36%，機車竊盜案、搶奪案及違反毒品危害案等，破獲率皆高於8成。而妨害電腦使用案破獲率16.54%、毀棄損害案44.99%、普通竊盜57.41%等破獲率較低，值得注意。(詳表2)

二、全般刑案

(一)高雄市近5年發生數

102年高雄市刑事案件發生數為36,360件，為近5年來最低；較98年58,824件減少22,464件(-38.19%)，其中件數減

少類別以普通竊盜案7,731件，較98年14,190件減少6,459件最多，機車竊盜案3,900件，較98年10,232件減少6,332件次之；增加類別以駕駛過失案2,383件，較98年1,304件增加1,079件最多。另以與98年比較增減率來看，暴力犯罪案減少82.12%最多，機車竊盜減少61.88%次之，汽車竊盜減少61.47%居第三；而駕駛過失增加82.75%最多（詳表3）

表3 高雄市近5年全般刑案發生數之變動情形

單位：件、%

| 年度別 | 全般刑案 總計 | 竊盜案件 | | | | 暴力 犯罪 | 公共 危險 | 違反毒品 危害防制 條例 | 詐欺 | 毀棄 損壞 | 一般 傷害 | 駕駛 過失 | 其他 | | |
|------|------------|----------|----------|----------|----------|----------|----------|--------------------|--------|----------|----------|----------|-------|-------|-------|
| | | 重大 竊盜 | 普通 竊盜 | 汽車 竊盜 | 機車 竊盜 | | | | | | | | | | |
| 98年 | 58,824 | 27,079 | 28 | 14,190 | 2,629 | 10,232 | 1,544 | 8,552 | 6,549 | 4,908 | 1,709 | 1,433 | 1,304 | 5,746 | |
| 99年 | 62,919 | 29,104 | 22 | 16,376 | 2,497 | 10,209 | 1,099 | 9,493 | 7,181 | 4,044 | 2,153 | 1,821 | 1,608 | 6,416 | |
| 100年 | 59,318 | 24,909 | 27 | 14,317 | 2,458 | 8,107 | 832 | 9,276 | 7,147 | 3,441 | 2,299 | 2,095 | 1,931 | 7,388 | |
| 101年 | 50,020 | 19,187 | 13 | 11,900 | 1,433 | 5,841 | 409 | 8,998 | 5,901 | 2,951 | 1,713 | 1,919 | 2,401 | 6,541 | |
| 102年 | 36,360 | 12,657 | 13 | 7,731 | 1,013 | 3,900 | 276 | 6,521 | 4,453 | 2,052 | 738 | 1,554 | 2,383 | 5,726 | |
| 較98年 | 增減數(件) | -22,464 | -14,422 | -15 | -6,459 | -1,616 | -6,332 | -1,268 | -2,031 | -2,096 | -2,856 | -971 | 121 | 1,079 | -20 |
| | 增減率(%) | -38.19 | -53.26 | -53.57 | -45.52 | -61.47 | -61.88 | -82.12 | -23.75 | -32.00 | -58.19 | -56.82 | 8.44 | 82.75 | -0.35 |

資料來源：內政部警政署刑事資訊系統。

表4 高雄市近5年全般刑案破獲率之變動情形

單位：%

| 年度別 | 全般刑案 總計 | 竊盜案件 | | | | 暴力 犯罪 | 公共 危險 | 違反毒品 危害防制 條例 | 詐欺 | 毀棄 損壞 | 一般 傷害 | 駕駛 過失 | 其他 | |
|---------------|------------|----------|----------|----------|----------|----------|----------|--------------------|-------|----------|----------|----------|-------|-------|
| | | 重大 竊盜 | 普通 竊盜 | 汽車 竊盜 | 機車 竊盜 | | | | | | | | | |
| 98年 | 71.47 | 55.36 | 42.86 | 30.11 | 78.74 | 84.40 | 68.91 | 99.54 | 98.15 | 79.54 | 14.75 | 87.02 | 98.70 | 75.76 |
| 99年 | 68.05 | 52.27 | 86.36 | 28.75 | 70.04 | 85.57 | 73.61 | 99.02 | 99.18 | 58.63 | 13.75 | 78.69 | 97.82 | 71.66 |
| 100年 | 69.97 | 53.96 | 48.15 | 33.46 | 77.46 | 83.04 | 89.66 | 99.16 | 98.64 | 61.17 | 17.05 | 84.73 | 97.62 | 66.51 |
| 101年 | 73.55 | 54.16 | 100.00 | 36.22 | 76.27 | 85.19 | 88.02 | 99.24 | 98.32 | 66.86 | 22.36 | 90.15 | 99.50 | 73.87 |
| 102年 | 82.38 | 67.46 | 107.69 | 57.41 | 73.64 | 85.67 | 96.38 | 99.85 | 96.45 | 73.39 | 44.99 | 97.36 | 99.92 | 80.54 |
| 較98年 增減百分點 | 10.92 | 12.10 | 64.84 | 27.29 | -5.09 | 1.26 | 27.46 | 0.30 | -1.70 | -6.15 | 30.24 | 10.34 | 1.22 | 4.79 |

資料來源：內政部警政署刑事資訊系統。

(二) 高雄市近5年破獲率

102年高雄市刑事案件整體破獲率為82.38%，為近5年來最高；其中破獲率最高之前3名分別為重大竊盜107.69%，其次為

駕駛過失案99.92%，公共危險案99.85%居第三。若與98年比較，整體破獲率增加10.92個百分點，其中又以重大竊盜案件破獲率107.69%較98年破獲率42.86%增加64.84個百分點最多，毀棄損壞案件破獲率44.99%較98年增加30.24個百分點次之，再其次是暴力犯罪案破獲率96.38%，較98年增加27.46個百分點。（詳表4）

(三)犯罪時鐘

表5 高雄市刑案發生數及犯罪時鐘

| 案 類 別 | 102年 發生數 (件) | 101年 發生數 (件) | 增減數 (件) | 增減率 (%) | 貢獻度 (%) | 102年平均 每一天發 生件數 | 102年犯罪時鐘 |
|------------------|--------------------|--------------------|------------|------------|------------|-----------------------|-------------|
| 總 計 | 36,360 | 50,020 | -13,660 | -27.31 | -27.31 | 99.62 | 14分27秒 |
| 全 盜 | 12,657 | 19,187 | -6,530 | -34.03 | -13.05 | 34.68 | 41分32秒 |
| 重大竊盜 | 13 | 13 | - | - | - | 0.04 | 28日1時50分46秒 |
| 普通竊盜 | 7,731 | 11,900 | -4,169 | -35.03 | -8.33 | 21.18 | 1時7分59秒 |
| 汽車竊盜 | 1,013 | 1,433 | -420 | -29.31 | -0.84 | 2.78 | 8時38分51秒 |
| 機車竊盜 | 3,900 | 5,841 | -1,941 | -33.23 | -3.88 | 10.68 | 2時14分46秒 |
| 全 暴 力 犯 罪 | 276 | 409 | -133 | -32.52 | -0.27 | 0.76 | 1日7時44分21秒 |
| 故意殺人 | 60 | 59 | 1 | 1.69 | 0.00 | 0.16 | 6日2時0分0秒 |
| 強盜 | 42 | 74 | -32 | -43.24 | -0.06 | 0.12 | 8日16時34分17秒 |
| 搶奪 | 153 | 190 | -37 | -19.47 | -0.07 | 0.42 | 2日9時15分18秒 |
| 擄人勒贖 | - | - | - | -- | - | - | - |
| 重大恐嚇取財 | - | - | - | -- | - | - | - |
| 重傷害 | 1 | 6 | -5 | -83.33 | -0.01 | 0.00 | 365日0時0分0秒 |
| 強制性交 | 20 | 80 | -60 | -75.00 | -0.12 | 0.05 | 18日6時0分0秒 |
| 全 刑 案 | 1,554 | 1,919 | -365 | -19.02 | -0.73 | 4.26 | 5時38分13秒 |
| 一般傷害 | 1,554 | 1,919 | -365 | -19.02 | -0.73 | 4.26 | 5時38分13秒 |
| 詐欺 | 2,052 | 2,951 | -899 | -30.46 | -1.80 | 5.62 | 4時16分8秒 |
| 一般恐嚇取財 | 83 | 159 | -76 | -47.80 | -0.15 | 0.23 | 4日9時32分32秒 |
| 公共危險 | 6,521 | 8,998 | -2,477 | -27.53 | -4.95 | 17.87 | 1日20分36秒 |
| 違反毒品危害防制條例 | 4,453 | 5,901 | -1,448 | -24.54 | -2.89 | 12.20 | 1時58分2秒 |
| 駕駛過失 | 2,383 | 2,401 | -18 | -0.75 | -0.04 | 6.53 | 3時40分34秒 |
| 毀棄損壞 | 738 | 1,713 | -975 | -56.92 | -1.95 | 2.02 | 11時52分12秒 |
| 妨害電腦使用 | 266 | 620 | -354 | -57.10 | -0.71 | 0.73 | 1日8時55分56秒 |
| 其他 | 5,377 | 5,762 | -385 | -6.68 | -0.77 | 14.73 | 1時37分45秒 |

資料來源：內政部警政署刑事資訊系統。

說 明：1. 貢獻度(%)：說明各類刑案對全般刑案發生數變動的影響程度。

(貢獻度=本年度各類刑案增減數/上年度全般刑案發生數)

2. 犯罪時鐘：係指平均多少時間發生一件刑案。

102年高雄市全般刑案1天平均發生99.62件，犯罪時鐘為每14分27秒發生1件刑案。以案類別犯罪時鐘觀察，竊盜案平均1天發生34.68件，犯罪時鐘為每41分32秒發生1件(其中重大竊盜案每28日1時50分46秒發生1件，普通竊盜案每1時7分59秒發生1件，汽車竊盜案每8時38分51秒發生1件，機車竊盜案每2時14分46秒發生1件)；暴力犯罪案件平均1天發生0.76件，犯罪時鐘為每1日7時44分21秒發生1件(其中故意殺人案每6日2時發生1件，強盜案每8日16時34分17秒發生1件，搶奪每2日9時15分18秒發生1件，重傷害案件每365日發生1件，強制性交案件每18日6時發生1件)；而一般傷害案每5時38分13秒發生1件、詐欺案每4時16分8秒發生1件、一般恐嚇取財案每4日9時32分32秒發生1件、公共危險案每1日20分36秒發生1件、毒品案每1時58分2秒發生1件、駕駛過失案每3時40分34秒發生1件、毀棄損害案每11時52分12秒發生1件、妨害電腦使用案每1日8時55分56秒發生1件。(詳表5)

三、與治安最直接關係之案類

表6 高雄市近5年來與治安最直接關係案件變動情形

單位：件、%

| 年度別 | 合計 | 竊盜案件 | | 暴力犯罪 | | 詐欺 | | 一般傷害 | | 一般恐嚇取財 | | |
|------|--------|---------|---------|-------|--------|-------|--------|-------|-------|--------|--------|-------|
| | | 發生數 | 破獲率 | 發生數 | 破獲率 | 發生數 | 破獲率 | 發生數 | 破獲率 | 發生數 | 破獲率 | |
| 98年 | 35,288 | 27,079 | 55.36 | 1,544 | 68.91 | 4,908 | 79.54 | 1,433 | 87.02 | 324 | 82.72 | |
| 99年 | 36,323 | 29,104 | 52.27 | 1,099 | 73.61 | 4,044 | 58.63 | 1,821 | 78.69 | 255 | 79.61 | |
| 100年 | 31,520 | 24,909 | 53.96 | 832 | 89.66 | 3,441 | 61.67 | 2,095 | 84.73 | 243 | 77.37 | |
| 101年 | 24,625 | 19,187 | 54.16 | 409 | 88.02 | 2,951 | 66.86 | 1,919 | 90.15 | 159 | 83.02 | |
| 102年 | 16,622 | 12,657 | 67.46 | 276 | 96.38 | 2,052 | 73.39 | 1,554 | 97.36 | 83 | 98.80 | |
| 較98年 | 增減數(件) | -18,666 | -14,422 | 百分點 | -1,268 | 百分點 | -2,856 | 百分點 | 121 | 百分點 | -241 | 百分點 |
| | 增減率(%) | -52.90 | -53.26 | 12.10 | -82.12 | 27.46 | -58.19 | -6.15 | 8.44 | 10.34 | -74.38 | 16.08 |

資料來源：內政部警政署刑事資訊系統。

現行刑案統計總體指標為全般刑案，惟有些案件如酒醉駕車、駕駛過失等與治安並無直接關係，參考美國UCR分類，將暴力犯罪、竊盜、一般恐嚇取財及一般傷害納入，並增加詐欺案，定義為「與治安最直接關係之案類」（簡稱直接關係案類）。

高雄市102年直接關係案類發生數計16,622件，較98年減少18,666件，減幅52.90%，比全般刑案減幅38.19%高出甚多。以歷年資料觀察，發生數於98至99年呈上升趨勢，而100年開始下降至102年為近5年最低；其中102年竊盜案件、暴力犯罪、詐欺案件及一般恐嚇取財案件發生數亦創近5年來最低，而一般傷害案件自98年起至100年雖有增高趨勢，但近兩年開始下降。102年暴力犯罪破獲率為96.38%，較98年增加27.46個百分點，一般恐嚇取財案件較98年增加16.08個百分點，竊盜案件較98年增加12.10個百分點，而詐欺案件較98年減少6.15個百分點。（詳表6）

四、竊盜案件

表7 高雄市近5年竊盜案件之變動情形

單位：件、%

| 年度別 | 合 計 | | | 重 大 竊 盜 | | 普 通 竊 盜 | | 汽 車 竊 盜 | | 機 車 竊 盜 | | |
|--------------|--------|---------|--------|---------|--------|---------|--------|---------|--------|---------|--------|------|
| | 發生數 | 破獲數 | 破獲率 | 發生數 | 破獲率 | 發生數 | 破獲率 | 發生數 | 破獲率 | 發生數 | 破獲率 | |
| 98年 | 27,079 | 14,991 | 55.36 | 28 | 42.86 | 14,190 | 30.11 | 2,629 | 78.74 | 10,232 | 84.40 | |
| 99年 | 29,104 | 15,212 | 52.27 | 22 | 86.36 | 16,376 | 28.75 | 2,497 | 70.04 | 10,209 | 85.57 | |
| 100年 | 24,909 | 13,440 | 53.96 | 27 | 48.15 | 14,317 | 33.46 | 2,458 | 77.46 | 8,107 | 83.04 | |
| 101年 | 19,187 | 10,392 | 54.16 | 13 | 100.00 | 11,900 | 36.22 | 1,433 | 76.27 | 5,841 | 85.19 | |
| 102年 | 12,657 | 8,539 | 67.46 | 13 | 107.69 | 7,731 | 57.41 | 1,013 | 73.64 | 3,900 | 85.67 | |
| 較 98 年 | 增減數(件) | -14,422 | -6,452 | 百分點 | -15 | 百分點 | -6,459 | 百分點 | -1,616 | 百分點 | -6,332 | 百分點 |
| | 增減率(%) | -53.26 | -43.04 | 12.10 | -53.57 | 64.84 | -45.52 | 27.29 | -61.47 | -5.09 | -61.88 | 1.26 |

資料來源：內政部警政署刑事資訊系統。

竊盜案件恆為各類犯罪之首，各國皆然，在現今經濟及社會環境交互衝擊下，竊盜案件居高不下。然近年來在內政部警政署及本局強力執行各類竊盜偵防措施，如「強化掃蕩汽機車竊盜犯

罪專案評核計畫」、「強化掃蕩自行車竊盜犯罪專案評核計畫」、「同步查緝易銷贓行動專案」、「農漁牧機具刻碼」、「機車烙碼」及「汽車加設防竊辨識碼」等，並全力執行打擊竊盜犯罪集團、掃蕩銷贓管道等各項方案，且結合保全人員、社區巡守人員，全面「肅竊安民」之下，本市對竊盜案件之防制對策，已漸獲具體績效。

高雄市102年竊盜案發生12,657件，為近5年來最低，較98年27,079件減少14,422件（-53.26%），較去(101)年19,187件減少6,530件(-34.03%)；其中以普通竊盜案發生7,731件最多，較98年14,190件減少6,459件（-45.52%）。（詳表7）

普通竊盜中，又以住宅竊盜最衝擊民眾身心；住宅竊盜不僅危害民眾財產安全甚鉅，更是令民眾感受最為恐懼與不安。本市近5年來住宅竊盜發生數呈現逐年減少之趨勢，102年為最低；102年住宅竊盜發生數為230件，較98年發生1,304件，大幅減少1,074件（-82.36%），亦較去(101)年507件減少277件(-54.64%）。（詳圖3）



機車竊盜案發生數亦逐年減少，102年發生3,900件，較98年10,232件減少6,332件（-61.88%），較去(101)年5,841件減少1,941件(-33.23%)。汽車竊盜案102年發生1,013件，較98年2,629件減少1,616件（-61.47%），較去(101)年1,433件減少420件(-29.31%)。（詳表7）

竊盜案件在犯罪學研究領域裡，被稱為「冷卻的犯罪」，意即當被害人向警察機關報案時，犯罪者大多早已逃離現場；犯罪發生時，被害人與犯罪者大多並無實質接觸；且雙方經常是陌生人，彼此不認識。這些性質大幅增加警察機關破案的困難度，以致破獲率較低。

就竊盜案件破獲率觀察之，102年破獲率為67.46%，較98年55.36%增加12.10個百分點；其中重大竊盜案破獲率107.69%，較98年增加64.84個百分點，較去(101)年增加7.69個百分點，普通竊盜破獲率57.41%，為近5年來最高，較98年30.11%增加27.29個百分點；其中住宅竊盜破獲率為106.52%，較98年61.27%增加45.25個百分點。汽車竊盜破獲率73.64%，較98年78.74%減少5.09個百分點，機車竊盜破獲率85.67%，較98年84.40%增加1.26個百分點。（詳圖3、表7）

五、暴力犯罪案件

暴力犯罪包括故意殺人、強盜、搶奪、擄人勒贖、重大恐嚇取財、重傷害及強制性交(含共同強制性交及對幼性交)等7類。高雄市102年暴力犯罪案發生數276件，較98年1,544件減少1,268件(-82.12%)，較去(101)年409件減少133件(-32.52%)；其中以搶奪案發生153件占暴力犯罪案之55.43%居首，故意殺人案發生60件占21.74%次之，強盜案件發生42件占15.22%居第3。（詳表8、圖5）

表8 高雄市近5年暴力犯罪案件之變動情形

單位：件、%

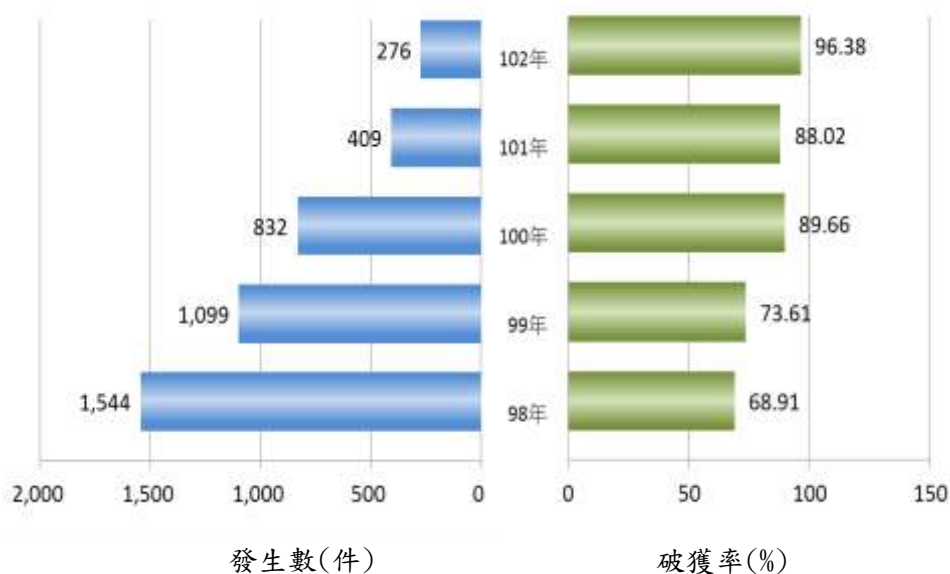
| 年度別 | 合計 | | 故意殺人 | | 強盜 | | 搶奪 | | |
|------|--------|--------|-------|--------|-----|--------|------|--------|-------|
| | 發生數 | 破獲率 | 發生數 | 破獲率 | 發生數 | 破獲率 | 發生數 | 破獲率 | |
| 98年 | 1,544 | 68.91 | 136 | 100.00 | 211 | 94.79 | 901 | 50.50 | |
| 99年 | 1,099 | 73.61 | 124 | 93.55 | 143 | 97.20 | 568 | 57.75 | |
| 100年 | 832 | 89.66 | 130 | 100.00 | 118 | 94.92 | 348 | 72.99 | |
| 101年 | 409 | 88.02 | 59 | 100.00 | 74 | 95.95 | 190 | 77.89 | |
| 102年 | 276 | 96.38 | 60 | 100.00 | 42 | 104.76 | 153 | 91.50 | |
| 較98年 | 增減數(件) | -1,268 | 百分點 | -76 | 百分點 | -169 | 百分點 | -748 | 百分點 |
| | 增減率(%) | -82.12 | 27.46 | -55.88 | - | -80.09 | 9.98 | -83.02 | 41.00 |

| 年度別 | 擄人勒贖 | | 重大恐嚇取財 | | 重傷害 | | 強制性交 | | |
|------|--------|---------|--------|---------|-----|--------|------|--------|-------|
| | 發生數 | 破獲率 | 發生數 | 破獲率 | 發生數 | 破獲率 | 發生數 | 破獲率 | |
| 98年 | 1 | 100.00 | 1 | - | 9 | 100.00 | 285 | 92.28 | |
| 99年 | 2 | 100.00 | 1 | - | 5 | 80.00 | 256 | 85.94 | |
| 100年 | - | -- | 2 | 150.00 | 4 | 100.00 | 230 | 105.65 | |
| 101年 | - | -- | - | -- | 6 | 83.33 | 80 | 96.25 | |
| 102年 | - | -- | - | -- | 1 | 100.00 | 20 | 105.00 | |
| 較98年 | 增減數(件) | -1 | 百分點 | -1 | 百分點 | -8 | 百分點 | -265 | 百分點 |
| | 增減率(%) | -100.00 | -- | -100.00 | -- | -88.89 | - | -92.98 | 12.72 |

資料來源：內政部警政署刑事資訊系統。

說明：強制性交資料包含「強制性交」、「共同強制性交」、「對幼性交」等3項案類。

圖4 高雄市近5年暴力犯罪案件之變動情形



102年暴力犯罪案破獲率為96.38%，較98年68.91%增加27.46個百分點，其中以強制性交案破獲率105%最高，強盜案破獲率為104.76%次之，故意殺人案及重傷害案破獲率皆為100%再次之。(詳表8、圖4)

高雄市暴力犯罪案，自98年起呈現發生數逐年下降，而102年發生數276件為近5年最低；破獲率則逐年上升情形，至102年破獲率96.38%為近5年新高，從這些數據觀察發現，本市暴力犯罪情形有明顯的改善。(詳圖4)

六、公共危險

表9 高雄市近5年公共危險案發生數及嫌疑犯人數變動情形

| 年度別 | 公共危險案發生數 | | | 公共危險案嫌疑犯 | | | | | | | |
|------|----------|--------------|--------|----------|---------|--------|--------|-------|--------|-------|------|
| | (件) | 酒 醉 駕 車 | | (人) | 酒 醉 駕 車 | | | | | | |
| | | 占公共危險案之比率(%) | 12-17歲 | | 18-23歲 | 24-39歲 | 40-64歲 | 65歲以上 | | | |
| 98年 | 8,552 | 7,838 | 91.65 | 8,833 | 7,885 | 24 | 356 | 2,901 | 4,442 | 162 | |
| 99年 | 9,493 | 8,535 | 89.91 | 9,705 | 8,583 | 34 | 416 | 3,120 | 4,815 | 198 | |
| 100年 | 9,276 | 8,067 | 86.97 | 9,503 | 8,085 | 58 | 525 | 2,957 | 4,363 | 182 | |
| 101年 | 8,998 | 7,935 | 88.19 | 9,173 | 7,979 | 36 | 389 | 2,642 | 4,721 | 191 | |
| 102年 | 6,521 | 5,655 | 86.72 | 7,978 | 7,039 | 23 | 360 | 2,284 | 4,194 | 178 | |
| 較98年 | 增減數 | -2,031 | -2,183 | 百分點 | -855 | -846 | -1 | 4 | -617 | -248 | 16 |
| | 增減率(%) | -23.75 | -27.85 | -4.93 | -9.68 | -10.73 | -4.17 | 1.12 | -21.27 | -5.58 | 9.88 |

資料來源：內政部警政署刑事資訊系統。

本市公共危險案發生數自99年來呈現逐年降低趨勢，102年發生6,521件，為近5年來最低，但仍是除竊盜案件外發生數最多案類。102年公共危險發生數為6,521件，較98年發生8,552件，減少2,031件(-23.75%)，較去(101)年8,998件減少2,477件(-27.53%)。

公共危險案中，以酒醉駕車發生最多，近5年來皆高達八成6以上，酒醉駕車造成過失傷害甚至過失致死事件時有所聞，往往造成個人及家庭難以彌補的傷害；有鑑於此，政府於97年1月、

100年11月及102年6月分別修法，不斷的加重刑法第185條之3之刑責，即是為了保障用路人的安全，以期減少交通事故的發生。本市102年涉及刑法之酒醉駕車案發生5,655件，較98年減少2,183件(-27.85%)，占公共危險案發生數之比率亦由98年之91.65%降至102年之86.72%，減少4.93個百分點。又歷年來酒醉駕車肇事當中，第一當事人(嫌疑犯)以青年人或壯年人(24~64歲)為最多；102年酒醉駕車肇事第一當事人中青年人及壯年人占92.03%；青、壯年人通常是家庭的支柱，因此，酒醉駕車不僅僅是交通問題，更是社會問題。(詳表9)

另外，公共危險案中如縱火案，102年發生28件，雖占公共危險案發生數之比率不高，一旦發生，往往會造成重大傷亡，且財物損失難以估計，故縱火案件亦不容輕忽。

七、檢肅毒品

由於毒品有成癮作用，不僅難以戒除且復發率高，濫用者易產生幻覺、妄想等精神疾病，這些「毒蟲」不僅無法正常工作，甚至在欠缺金錢來源購買毒品的情況下，常導致為錢不擇手段，出現偷、搶、盜、走私等犯罪行為，對社會治安影響不容忽視，毒品儼然成為治安的一大宿敵。

表10 高雄市近5年檢肅毒品概況

單位：件、公斤、人

| 年度別 | 合計 | | | 第1級毒品 | | | 第2級毒品 | | | 第3級毒品 | | | 第4級毒品及其他 | | | |
|------|--------|----------|--------|--------|--------|--------|--------|--------|-------|-------|--------|--------|----------|--------|--------|--------|
| | 查獲件數 | 查獲數量 | 嫌疑犯人數 | 查獲件數 | 查獲數量 | 嫌疑犯人數 | 查獲件數 | 查獲數量 | 嫌疑犯人數 | 查獲件數 | 查獲數量 | 嫌疑犯人數 | 查獲件數 | 查獲數量 | 嫌疑犯人數 | |
| 98年 | 6,428 | 729.70 | 6,730 | 4,020 | 20.46 | 4,118 | 2,318 | 435.13 | 2,481 | 87 | 81.87 | 120 | 3 | 192.23 | 11 | |
| 99年 | 7,122 | 919.81 | 7,414 | 3,370 | 7.93 | 3,417 | 3,658 | 337.36 | 3,878 | 90 | 373.21 | 114 | 4 | 201.31 | 5 | |
| 100年 | 7,050 | 1,501.44 | 7,433 | 3,123 | 8.76 | 3,246 | 3,817 | 481.88 | 4,039 | 107 | 744.04 | 145 | 3 | 266.76 | 3 | |
| 101年 | 5,802 | 436.60 | 6,193 | 2,648 | 17.19 | 2,800 | 3,019 | 42.67 | 3,216 | 130 | 214.18 | 166 | 5 | 162.57 | 11 | |
| 102年 | 4,295 | 1,745.09 | 4,813 | 1,834 | 6.11 | 2,001 | 2,299 | 536.31 | 2,614 | 161 | 493.28 | 192 | 1 | 709.39 | 6 | |
| 較98年 | 增減數 | -2,133 | 1,015 | -1,917 | -2,186 | -14 | -2,117 | -19 | 101 | 133 | 74 | 411 | 72 | -2 | 517 | -5 |
| | 增減率(%) | -33.18 | 139.15 | -28.48 | -54.38 | -70.12 | -51.41 | -0.82 | 23.25 | 5.36 | 85.06 | 502.49 | 60.00 | -66.67 | 269.03 | -45.45 |

資料來源：內政部警政署刑事資訊系統。

說明：1. 第1級毒品：海洛因、嗎啡、鴉片、古柯鹼及其他類製品。

2. 第2級毒品：罌粟、古柯、大麻、安非他命、配西汀、潘他唑新、MDMA、可待因(高含量)及其他類製品。

3. 第3級毒品：可待因(低含量)、FM2、K他命、硝甲西洋及其他類製品。

4. 第4級毒品：勞拉西洋及其他類製品；其他：除上述以外，具成癮性、濫用性、對社會危害及影響精神物質之麻醉藥品與其製品。

高雄市102年檢肅毒品案件就查獲件數及嫌疑犯人數觀之，皆為近5年來最低，惟查獲數量卻是近5年來最高，102年查獲毒品案4,295件，較98年6,428件減少2,133件(-33.18%)，查獲數量1745.09公斤，較98年729.7公斤增加1015.39公斤(+139.15%)；亦較去(101)年436.6公斤增加1,308.49公斤(+299.70%)，其中第1級毒品查獲1,834件、6.11公斤；第2級毒品查獲2,299件、536.31公斤；第3級毒品查獲161件、493.28公斤；第4級毒品及其他查獲1件、709.39公斤；查獲嫌疑犯人數4,813人，較98年6,730人減少1,917人(-28.48%)，其中第1級毒品2,001人，第2級毒品2,614人，第3級毒品192人，第4級毒品及其他計6人。(詳表10)

表11 高雄市近5年查獲毒品種類及來源地區

單位：公斤

| 毒品種類及來源地區 | | 總計 | 台閩地區 | 大陸 | 越南 | 泰國 | 菲律賓 | 其他地區 | 地區不明 |
|------------------|-------|----------|----------|----------|------|------|------|------|-------|
| 年 度 別 | 98年 | 729.70 | 655.59 | 68.01 | 1.28 | - | 3.44 | 0.13 | 1.24 |
| | 99年 | 919.81 | 704.52 | 212.43 | - | - | - | 0.84 | 2.02 |
| | 100年 | 1,501.44 | 1,361.97 | 100.35 | - | - | - | 0.36 | 38.77 |
| | 101年 | 436.60 | 222.33 | 202.55 | - | 0.12 | - | 8.80 | 2.80 |
| | 102年 | 1,745.09 | 31.68 | 1,701.93 | - | - | - | 9.64 | 1.85 |
| 毒 品 種 類 | 第1級毒品 | 6.11 | 3.74 | 0.13 | - | - | - | 2.19 | 0.06 |
| | 海洛因 | 6.11 | 3.74 | 0.13 | - | - | - | 2.19 | 0.06 |
| | 其他 | - | - | - | - | - | - | - | - |
| | 第2級毒品 | 536.31 | 13.79 | 520.49 | - | - | - | 1.92 | 0.11 |
| | 大麻 | 0.09 | 0.04 | - | - | - | - | 0.05 | - |
| | 安非他命 | 533.44 | 11.27 | 520.49 | - | - | - | 1.57 | 0.11 |
| | MDMA | 2.56 | 2.26 | - | - | - | - | 0.30 | 0.00 |
| | 其他 | 0.23 | 0.23 | - | - | - | - | 0.00 | - |
| | 第3級毒品 | 493.28 | 9.29 | 476.90 | - | - | - | 5.53 | 1.56 |
| | K他命 | 492.72 | 8.73 | 476.90 | - | - | - | 5.53 | 1.56 |
| | 硝甲西洋 | 0.56 | 0.55 | - | - | - | - | 0.00 | - |
| | 其他 | 0.00 | 0.00 | - | - | - | - | - | - |
| | 第4級毒品 | 709.37 | 4.85 | 704.40 | - | - | - | - | 0.12 |
| 種子及其他 | 0.01 | 0.01 | - | - | - | - | - | - | |

資料來源：內政部警政署刑事資訊系統。

說明：本表數據皆以公克整理計算，再經四捨五入進位為公斤陳示，故細項之和與相關總計間有些微差異。

依據本市歷年查獲毒品來源地區及種類之統計，若以偵破毒品之主要來源地區觀察，係以台閩地區製造及由大陸港澳、東南亞國家走私為主，102年境外來源以中國大陸占最大比例，占查獲毒品總重量之97.53%，而在台灣製造的占查獲毒品總重量之1.82%。再與102年查獲毒品種類交叉分析，本市以查獲第4級毒品709.37公斤最多，占102年查獲毒品總重量之40.65%，其中台閩地區製造者4.85公斤，由大陸走私者704.40公斤，占第4級毒品偵破量之99.30%；第4級毒品中又以查獲麻黃鹼709.00公斤最多，台閩地區製造者4.57公斤，占麻黃鹼偵破量之0.64%，由大陸走私者704.40公斤，占99.35%。102年查獲第2級毒品536.31公斤次之，其中以安非他命為大宗，計查獲533.44公斤，台閩地區製造者11.27公斤，占安非他命偵破量之2.11%，由大陸走私者520.49公斤，占97.57%。第3級毒品K他命，查獲由大陸走私者476.90公斤，占安非他命偵破量492.72公斤之96.79%。（詳表11）

顯見兩岸開放後，人員往來絡繹不絕，製毒技術互相交流，新興化學合成毒品興起，讓安非他命、K他命、麻黃鹼等毒品類的生產更加容易；102年查獲由大陸走私來台的毒品比例高達9成7，是近5年來最高，臺海兩岸如何互相了解對方境內毒品犯罪情形，並共同合作打擊毒品犯罪，成為應探討的重要議題。

八、嫌疑犯人數

高雄市102年查獲全般刑案嫌疑犯人數為30,961人，較98年33,863人，減少2,902人（-8.57%）；以下分別由嫌疑犯之年齡層、職業別及教育程度別等面向分析之。

表12 高雄市近5年全般刑案嫌疑犯概況

| 年度別 | 兒 童 嫌 疑 犯 | | | 少 年 嫌 疑 犯 | | |
|------|-----------|----------------|-------------------|-----------|----------------|-------------------|
| | (人) | 占總嫌疑犯 比率(%) | 犯罪人口率 (人/10萬人) | (人) | 占總嫌疑犯 比率(%) | 犯罪人口率 (人/10萬人) |
| 98年 | 52 | 0.15 | 1.61 | 1,549 | 4.57 | 691.36 |
| 99年 | 58 | 0.16 | 1.87 | 1,703 | 4.60 | 771.08 |
| 100年 | 49 | 0.13 | 1.64 | 2,117 | 5.78 | 985.29 |
| 101年 | 66 | 0.19 | 2.29 | 1,879 | 5.31 | 890.12 |
| 102年 | 42 | 0.14 | 1.50 | 1,451 | 4.69 | 704.99 |

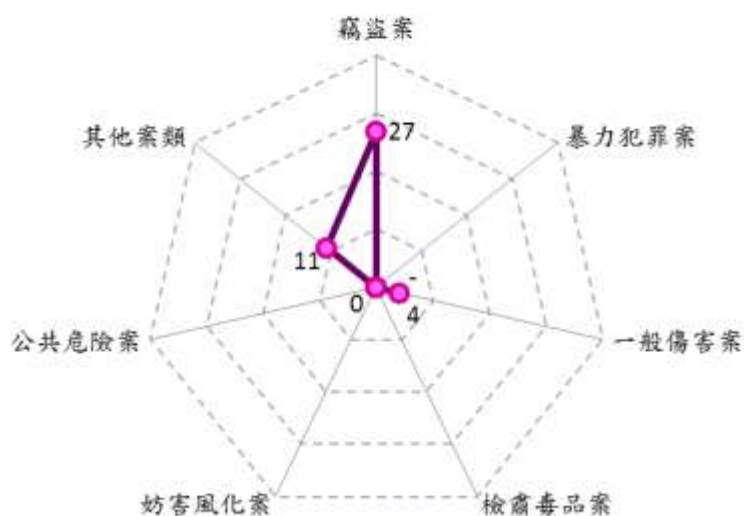
| 年度別 | 青 年 嫌 疑 犯 | | | 成 年 嫌 疑 犯 | | |
|------|-----------|----------------|-------------------|-----------|----------------|-------------------|
| | (人) | 占總嫌疑犯 比率(%) | 犯罪人口率 (人/10萬人) | (人) | 占總嫌疑犯 比率(%) | 犯罪人口率 (人/10萬人) |
| 98年 | 3,469 | 10.24 | 1,546.26 | 28,793 | 85.03 | 1,441.06 |
| 99年 | 3,691 | 9.97 | 1,648.58 | 31,571 | 85.27 | 1,564.94 |
| 100年 | 3,921 | 10.71 | 1,735.44 | 30,538 | 83.38 | 1,501.18 |
| 101年 | 3,737 | 10.57 | 1,658.40 | 29,679 | 83.93 | 1,446.44 |
| 102年 | 3,263 | 10.54 | 1,453.58 | 26,205 | 84.64 | 1,266.34 |

資料來源：內政部警政署刑事資訊系統。

(一) 年齡層分析

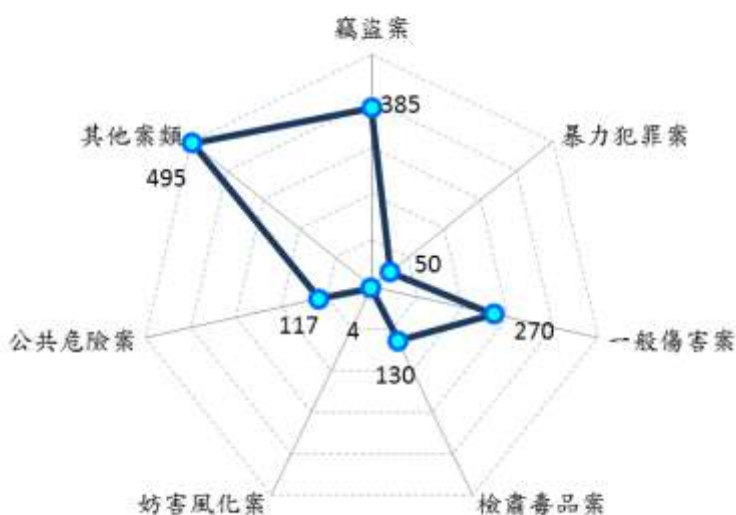
1. 兒童嫌疑犯：高雄市102年涉及刑案之兒童嫌疑犯（未滿12歲）42人，占總嫌疑犯人數之0.14%，較98年0.15%減少0.01個百分點，若觀察兒童犯罪人口率，102年每10萬名兒童人口中查獲1.50人犯案，較98年1.61人減少0.11人；破獲案件中，兒童嫌疑犯涉案類型以竊盜案27人為主，占兒童嫌疑犯人數之64.29%。（詳表12、圖5）

圖5 高雄市102年兒童嫌疑犯涉案情形

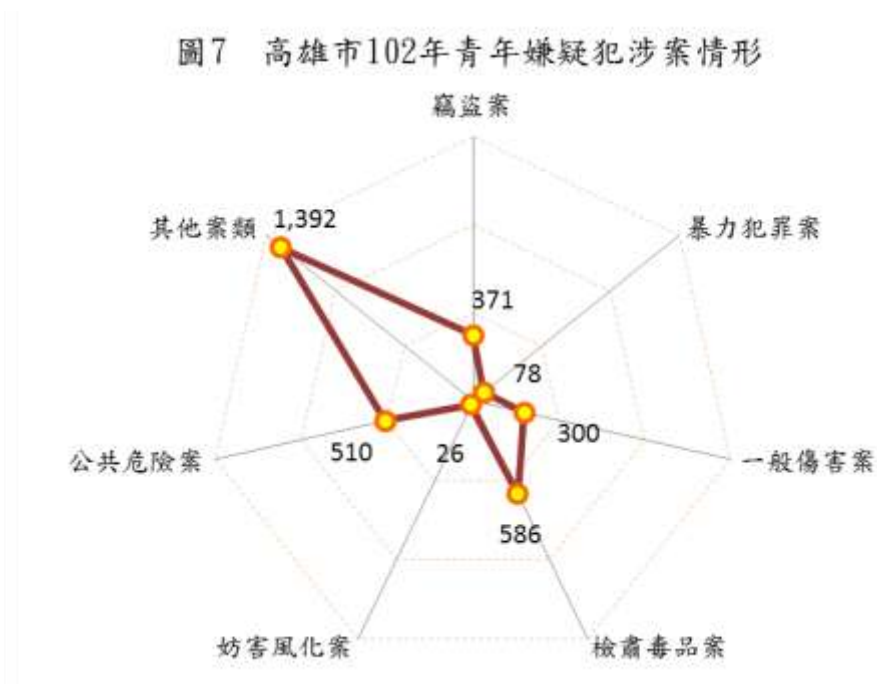


2. 少年嫌疑犯：高雄市102年涉及刑案之少年嫌疑犯（12歲以上18歲未滿）1,451人，占總嫌疑犯人數之4.69%，較98年4.57%增加0.12個百分點，若觀察少年犯罪人口率，102年每10萬名少年人口中查獲704.99人犯案，較98年691.36人增加13.63人。破獲案件之少年嫌疑犯涉案類型仍以竊盜案385人居首，占少年嫌疑犯人數之26.53%，一般傷害案270人次之，占18.61%，檢肅毒品案130人再次之，占8.96%。（詳表12、圖6）

圖6 高雄市102年少年嫌疑犯涉案情形

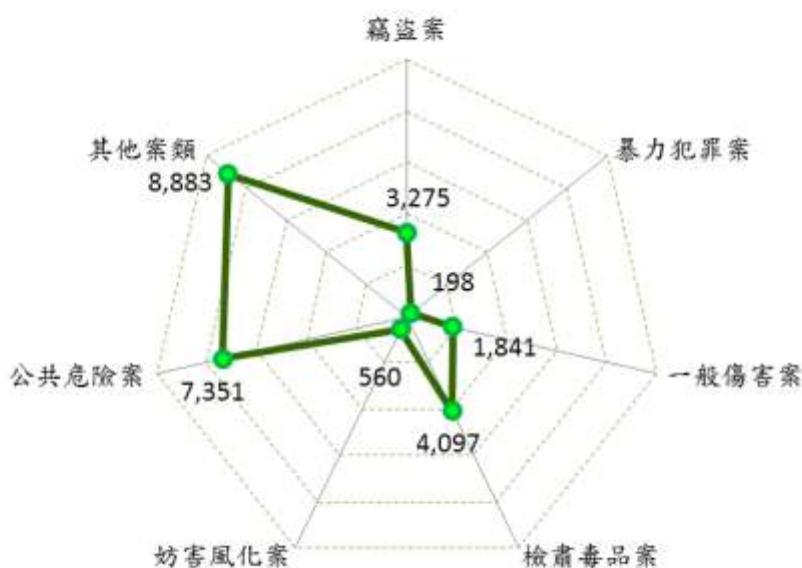


3. 青年嫌疑犯：高雄市102年涉及刑案之青年嫌疑犯（18歲以上24歲未滿）3,263人，占總嫌疑犯人數之10.54%，較98年10.24%增加0.3個百分點，若觀察青年犯罪人口率，102年每10萬名青年人口中查獲1,453.58人犯案，較98年1,546.26人減少92.68人。破獲案件之青年嫌疑犯涉案類型以違反毒品危害防制條例案586人居首，占青年嫌疑犯人數之17.96%，公共危險案510人次之，占15.63%。（詳表12、圖7）



4. 成年嫌疑犯：高雄市102年涉及刑案之成年嫌疑犯（24歲以上）26,205人，占總嫌疑犯人數之84.64%，較98年85.03%減少0.39個百分點，若觀察成年犯罪人口率，102年每10萬名成年人口中查獲1,266.34人犯案，較98年1,441.06人減少174.72人。破獲案件之成年嫌疑犯涉案類型以違反公共危險案7,351人占28.05%居首，違反毒品危害防制條例案4,097人占15.63%次之，竊盜案3,275占12.50%再次之。（詳表12、圖8）

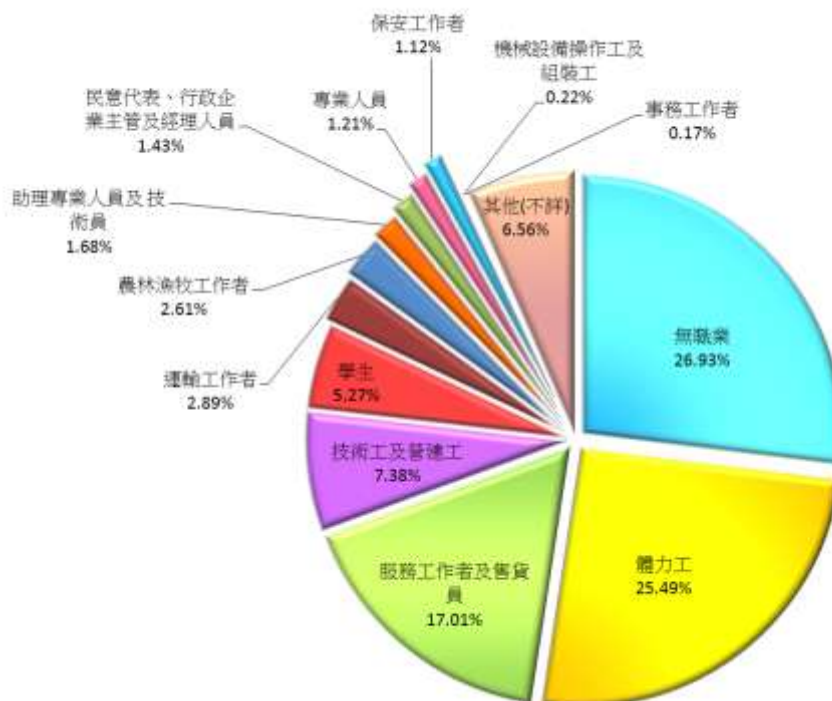
圖8 高雄市103年成人嫌疑犯涉案情形



(二)職業分析

高雄市102年嫌疑犯人數之職業前3名依序為「無職業」者 8,338人，占26.93%居首位；「體力工」7,892人，占25.49%次之；「服務工作者及售貨員」5,267人，占17.01%再次之。(詳圖9)

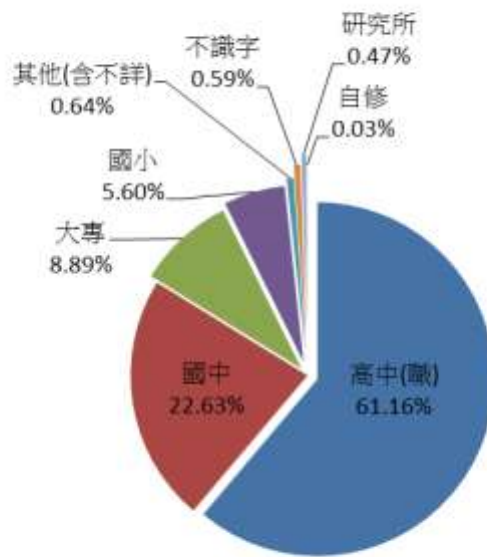
圖9 高雄市102年嫌疑犯結構比—按職業別



(三)教育程度分析

高雄市102年嫌疑犯人數之教育程度以「高中(職)」程度者18,937人，占總嫌疑犯人數61.16%居首，「國中」程度者7,005人，占22.63%次之，「大專」程度者2,752人，占8.89%再次之。(詳圖10)

圖10 高雄市102年嫌疑犯結構比-按教育程度



九、犯罪率與犯罪人口率

(一)全般刑案

表13 高雄市全般刑案犯罪率及犯罪人口率

| 年度別 | 全 般 刑 案 | | | |
|--------|---------|--------|-----------------|-------------------|
| | 發生數(件) | 嫌疑犯(人) | 犯罪率 (件/10萬人) | 犯罪人口率 (人/10萬人) |
| 98年 | 58,824 | 33,863 | 2,123.63 | 1,222.50 |
| 99年 | 62,919 | 37,023 | 2,269.65 | 1,335.52 |
| 100年 | 59,318 | 36,625 | 2,138.37 | 1,320.31 |
| 101年 | 50,020 | 35,361 | 1,801.51 | 1,273.55 |
| 102年 | 36,360 | 30,961 | 1,308.26 | 1,114.00 |
| 較98年增減 | -22,464 | -2,902 | -815.37 | -108.51 |

資料來源：內政部警政署刑事資訊系統。

102年高雄市全般刑案每10萬人口犯罪率為1,308.26件，較98年2,123.63件減少815.37件；犯罪人口率每10萬人查獲嫌疑犯1,114.00人，較98年1,222.50人減少108.51人。（詳表13）

（二）直接關係案類

表14 高雄市與治安最直接關係案件犯罪率及犯罪人口率

| 年度別 | 合 計 | | 竊 盜 案 件 | | 暴 力 犯 罪 | |
|--------|-------------------|-----------------------|-------------------|-----------------------|-------------------|-----------------------|
| | 犯 罪 率 (件/10萬人) | 犯 罪 人 口 率 (人/10萬人) | 犯 罪 率 (件/10萬人) | 犯 罪 人 口 率 (人/10萬人) | 犯 罪 率 (件/10萬人) | 犯 罪 人 口 率 (人/10萬人) |
| 98年 | 1,273.95 | 389.50 | 977.59 | 150.11 | 55.74 | 33.39 |
| 99年 | 1,310.27 | 372.34 | 1,049.86 | 176.72 | 39.64 | 29.11 |
| 100年 | 1,136.27 | 374.59 | 897.95 | 172.39 | 29.99 | 29.49 |
| 101年 | 886.89 | 363.83 | 691.03 | 164.66 | 14.73 | 15.09 |
| 102年 | 598.07 | 313.03 | 455.41 | 146.01 | 9.93 | 12.13 |
| 較98年增減 | -675.88 | -76.47 | -522.18 | -4.10 | -45.81 | -21.27 |
| 年度別 | 詐 欺 | | 一 般 傷 害 | | 一 般 恐 嚇 取 財 | |
| | 犯 罪 率 (件/10萬人) | 犯 罪 人 口 率 (人/10萬人) | 犯 罪 率 (件/10萬人) | 犯 罪 人 口 率 (人/10萬人) | 犯 罪 率 (件/10萬人) | 犯 罪 人 口 率 (人/10萬人) |
| 98年 | 177.19 | 131.08 | 51.73 | 65.27 | 11.70 | 9.64 |
| 99年 | 145.88 | 87.55 | 65.69 | 72.72 | 9.20 | 6.24 |
| 100年 | 124.05 | 70.95 | 75.52 | 93.91 | 8.76 | 7.86 |
| 101年 | 106.28 | 83.81 | 69.11 | 93.86 | 5.73 | 6.41 |
| 102年 | 73.83 | 64.15 | 55.91 | 86.89 | 2.99 | 3.85 |
| 較98年增減 | -103.35 | -66.93 | 4.18 | 21.62 | -8.71 | -5.79 |

資料來源：內政部警政署刑事資訊系統。

102年高雄市直接關係案類每10萬人犯罪率為598.07件，為近5年來最低，較98年1273.95件減少675.88件；其構成細項除一般傷害案件外，其餘4項案類每10萬人犯罪率亦為近5年來最低；分別敘述如下：竊盜案件犯罪率每10萬人455.41件，較98年977.59件減少522.18件；暴力犯罪案件犯罪率每10萬人9.93件，較98年55.74件減少45.81件；詐欺案件犯罪率每10萬人

73.83件，較98年177.19件減少103.35件，一般恐嚇取財案件犯罪率每10萬人2.99件，較98年11.70件減少8.71件，而一般傷害案件犯罪率每10萬人55.91件，較98年51.73件增加4.18件。(詳表14)

102年高雄市直接關係案類犯罪人口率每10萬人嫌疑犯313.03人，較98年389.5人減少76.47人，其中竊盜案件犯罪人口率每10萬人嫌疑犯146.01人，較98年150.11人減少4.10人；暴力犯罪案件犯罪人口率每10萬人嫌疑犯12.13人，較98年33.39人減少21.27人，詐欺案件犯罪人口率每10萬人嫌疑犯64.15人，較98年131.08人減少66.93人，一般傷害案件犯罪人口率每10萬人嫌疑犯86.89人，較98年65.27人增加21.62人，一般恐嚇取財案件犯罪人口率每10萬人嫌疑犯3.85人，較98年9.64人減少5.79人。(詳表14)

(三) 暴力犯罪

表15 高雄市暴力犯罪案件之犯罪率與犯罪人口率

| 年度別 | 合 計 | | 故 意 殺 人 | | 強 盜 | | 搶 奪 | |
|--------|-----------------|-------------------|-----------------|-------------------|-----------------|-------------------|-----------------|-------------------|
| | 犯罪率 (件/10萬人) | 犯罪人口率 (人/10萬人) | 犯罪率 (件/10萬人) | 犯罪人口率 (人/10萬人) | 犯罪率 (件/10萬人) | 犯罪人口率 (人/10萬人) | 犯罪率 (件/10萬人) | 犯罪人口率 (人/10萬人) |
| 98年 | 55.74 | 33.39 | 4.91 | 8.38 | 7.62 | 8.09 | 32.53 | 7.29 |
| 99年 | 39.64 | 29.11 | 4.47 | 8.51 | 5.16 | 6.89 | 20.49 | 5.16 |
| 100年 | 29.99 | 29.49 | 4.69 | 8.90 | 4.25 | 5.34 | 12.55 | 5.19 |
| 101年 | 14.73 | 15.09 | 2.12 | 4.43 | 2.67 | 3.42 | 6.84 | 3.53 |
| 102年 | 9.93 | 12.13 | 2.16 | 4.82 | 1.51 | 2.48 | 5.51 | 3.99 |
| 與98年比較 | -45.81 | -21.27 | -2.75 | -3.55 | -6.11 | -5.60 | -27.02 | -3.30 |
| 年度別 | 擄 人 勒 贖 | | 重 大 恐 嚇 取 財 | | 重 傷 害 | | 強 制 性 交 | |
| | 犯罪率 (件/10萬人) | 犯罪人口率 (人/10萬人) | 犯罪率 (件/10萬人) | 犯罪人口率 (人/10萬人) | 犯罪率 (件/10萬人) | 犯罪人口率 (人/10萬人) | 犯罪率 (件/10萬人) | 犯罪人口率 (人/10萬人) |
| 98年 | 0.04 | 0.14 | 0.04 | - | 0.32 | 0.36 | 10.29 | 9.13 |
| 99年 | 0.07 | 0.22 | 0.04 | - | 0.18 | 0.36 | 9.23 | 7.97 |
| 100年 | - | 0.04 | 0.07 | 0.25 | 0.14 | 0.43 | 8.29 | 9.34 |
| 101年 | - | - | - | - | 0.22 | 0.32 | 2.88 | 3.39 |
| 102年 | - | - | - | - | 0.04 | 0.04 | 0.72 | 0.79 |
| 與98年比較 | -0.04 | -0.14 | -0.04 | - | -0.29 | -0.33 | -9.57 | -8.34 |

資料來源：內政部警政署刑事資訊系統。

說明：強制性交資料包含「強制性交」、「共同強制性交」、「對幼性交」等3項案類。

高雄市暴力犯罪案件，每10萬人犯罪率自98年55.74件，逐年下降，至102年降為9.93件，為近5年來最低，其構成細項除故意殺人案件外，其餘6項案類每10萬人犯罪率皆為近5年來最低；其中故意殺人案件犯罪率每10萬人2.16件，較98年4.91件減少2.75件；強盜案件犯罪率每10萬人1.51件，較98年7.62件減少6.11件；搶奪案件犯罪率每10萬人5.51件，較98年32.53件減少27.02件；重傷害案件犯罪率每10萬人0.04件，較98年0.32件減少0.29件；強制性交案件犯罪率每10萬人0.72件，較98年10.29件減少9.57件。(詳表15)

102年高雄市暴力犯罪案件犯罪人口率每10萬人嫌疑犯12.13人，亦為近5年來最低，較98年33.39人減少21.27人，其中故意殺人案件犯罪人口率每10萬人4.82人，較98年8.38人減少3.55人；強盜案件犯罪人口率每10萬人2.48人，較98年8.09人減少5.60人；搶奪案件犯罪人口率每10萬人3.99人，較98年7.29人減少3.30人；重傷害案件犯罪人口率每10萬人0.04人，較98年減少0.33人；強制性交案件犯罪人口率每10萬人0.79人，較98年9.13人減少8.34人。(詳表15)

(四) 竊盜案件

表16 高雄市近5年竊盜案件之犯罪率與犯罪人口率

| 年度別 | 合計 | | 重大竊盜 | | 普通竊盜 | | 汽車竊盜 | | 機車竊盜 | |
|--------|-----------------|-------------------|-----------------|-------------------|-----------------|-------------------|-----------------|-------------------|-----------------|-------------------|
| | 犯罪率 (件/10萬人) | 犯罪人口率 (人/10萬人) | 犯罪率 (件/10萬人) | 犯罪人口率 (人/10萬人) | 犯罪率 (件/10萬人) | 犯罪人口率 (人/10萬人) | 犯罪率 (件/10萬人) | 犯罪人口率 (人/10萬人) | 犯罪率 (件/10萬人) | 犯罪人口率 (人/10萬人) |
| 98年 | 977.59 | 150.11 | 1.01 | 0.61 | 512.28 | 116.64 | 94.91 | 8.70 | 369.39 | 24.15 |
| 99年 | 1,049.86 | 176.72 | 0.79 | 1.59 | 590.73 | 139.13 | 90.07 | 9.02 | 368.27 | 26.98 |
| 100年 | 897.95 | 172.39 | 0.97 | 0.68 | 516.12 | 136.95 | 88.61 | 11.32 | 292.25 | 23.43 |
| 101年 | 691.03 | 164.66 | 0.47 | 0.54 | 428.59 | 136.61 | 51.61 | 9.11 | 210.37 | 18.40 |
| 102年 | 455.41 | 146.01 | 0.47 | 1.12 | 278.17 | 124.10 | 36.45 | 5.47 | 140.32 | 15.33 |
| 與98年比較 | -522.18 | -4.10 | -0.54 | 0.50 | -234.11 | 7.45 | -58.46 | -3.23 | -229.07 | -8.82 |

資料來源：內政部警政署刑事資訊系統。

102年高雄市竊盜案件犯罪率每10萬人455.41件，較98年977.59件減少522.18件，主要係整體竊盜案件皆較98年減少所致，其中重大竊盜案件犯罪率每10萬人發生0.47件，較98年1.01件減少0.54件；普通竊盜案件犯罪率每10萬人發生278.17件，較98年512.28件減少234.11件；汽車竊盜案件犯罪率每10萬人36.45件，較98年94.91件減少58.46件；機車竊盜案件犯罪率每10萬人140.32件，亦較98年369.39件減少229.07件。（詳表16）

竊盜案件具有查獲嫌疑犯人數較其他案類為少之特性，係因竊盜嫌疑犯常為涉嫌多起案件，所以警察機關只要查獲竊盜集團，通常一次可以破獲多件，惟嫌疑犯皆為同一夥人，致使竊盜案件犯罪人口率相較其他案類為低。

102年高雄市竊盜案件犯罪人口率每10萬人146.01人，較98年查獲嫌疑犯150.11人減少4.10人。其中汽車竊盜案件犯罪人口率每10萬人5.47人，較98年8.70人減少3.23人；機車竊盜案件犯罪人口率每10萬人15.33人，較98年24.15人減少8.82人；而普通竊盜案件犯罪人口率每10萬人124.10人，較98年116.64人增加7.45人；重大竊盜案件犯罪人口率每10萬人1.12人，較98年0.61人增加0.50人。（詳表16）

參、結論

一、102年現況

- (一)高雄市102年全般刑案發生36,360件，破獲29,955件，查獲嫌疑犯30,961人，破獲率為82.38%，每10萬人口中發生件數(即犯罪率)為1,308.26件，每10萬人口中查獲嫌疑犯人數(即犯罪人口率)為1,114.00人。
- (二)高雄市102年竊盜案件發生12,657件，破獲8,539件，查獲嫌疑犯4,058人，破獲率為67.46%，每10萬人口犯罪率為

455.41件，每10萬人口犯罪人口率為146.01人。

(三)高雄市102年暴力犯罪案件發生276件，破獲266件，查獲嫌疑犯337人，破獲率為96.38%，每10萬人口犯罪率為9.93件，每10萬人口犯罪人口率為12.13人。

(四)犯罪時鐘：102年高雄市全般刑案1天平均發生99.62件，犯罪時鐘為每14分27秒發生1件刑案。竊盜案平均1天發生34.68件，犯罪時鐘為每41分32秒發生1件、暴力犯罪案件平均1天發生0.76件，犯罪時鐘為每1日7時44分21秒發生1件。

二、與治安最直接關係案類

(一)高雄市102年直接關係案類發生數計16,622件，較98年減少18,666件，減幅52.90%，每10萬人犯罪率為598.07件，犯罪人口率每10萬人嫌疑犯313.03人，皆為近5年來最低。

(二)102年竊盜案件、暴力犯罪、詐欺案件及一般恐嚇取財案件發生數亦創近5年來最低。

(三)102年暴力犯罪破獲率為96.38%，較98年增加27.46個百分點，一般恐嚇取財案件較98年增加16.08個百分點，竊盜案件較98年增加12.10個百分點，而詐欺案件較98年減少6.15個百分點。

三、竊盜案件

(一)高雄市102年竊盜案發生12,657件，為近5年來最低，較98年27,079件減少14,422件(-53.26%)。破獲率為67.46%，較98年55.36%增加12.10個百分點

(二)本市近5年來住宅竊盜發生數呈現逐年減少之趨勢，102年為最低；102年住宅竊盜發生數為230件，較98年發生1,304件，大幅減少1,074件(-82.36%)，破獲率為106.52%，

較98年61.27%增加45.25個百分點。

(三)機車竊盜案發生數亦逐年減少，102年發生3,900件，為近5年來最低，較98年10,232件減少6,332件(-61.88%)。破獲率85.67%，較98年84.40%增加1.26個百分點。

(四)汽車竊盜案102年發生1,013件，較98年2,629件減少1,616件(-61.47%)。汽車竊盜破獲率73.64%，較98年78.74%減少5.09個百分點。

(五)102年高雄市竊盜案件犯罪率每10萬人455.41件，為近5年新低，較98年977.59件減少522.18件。

(六)102年高雄市竊盜案件，犯罪人口率每10萬人146.01人，較98年查獲嫌疑犯150.11人減少4.10人。

四、暴力犯罪

(一)發生數自98年1,544件逐年遞減，至102年276件，減少1,268件(-82.12%)，發生數為近5年最低。

(二)破獲率自98年68.91%逐年遞增，至100年達89.66%，101年88.02%稍降，102年又升高至96.38%，破獲率為近5年最高，較98年增加27.46個百分點。

(三)高雄市暴力犯罪案件，每10萬人犯罪率自98年55.74件，逐年下降，至102年降為9.93件，為近5年來最低，其構成細項除故意殺人案件外，其餘6項案類每10萬人犯罪率皆為近5年來最低。

(四)102年高雄市暴力犯罪案件犯罪人口率每10萬人嫌疑犯12.13人，亦為近5年來最低，較98年33.39人減少21.27人。

五、公共危險

- (一)本市公共危險案發生數自99年來呈現逐年降低趨勢，102年發生6,521件，為近5年來最低，但仍是除竊盜案件外發生數最多案類。
- (二)公共危險案中，以酒醉駕車發生最多，近5年來皆高達8成6以上，本市102年涉及刑法之酒醉駕車案發生5,655件，較98年減少2,183件(-27.85%)，占公共危險案發生數之比率亦由98年之91.65%降至102年之86.72%，減少4.93個百分點。
- (三)歷年來酒醉駕車肇事當中，第一當事人(嫌疑犯)以青年人或壯年人(24~64歲)為最多；102年酒醉駕車肇事第一當事人中青年人及壯年人占92.03%；青、壯年人通常是家庭的支柱，因此，酒醉駕車不僅僅是交通問題，更是社會問題。
- (四)公共危險案中如縱火案，102年發生28件，雖占公共危險案發生數之比率不高，一旦發生，往往會造成重大傷亡，且財物損失難以估計，故縱火案件亦不容輕忽。

六、檢肅毒品

- (一)高雄市102年檢肅毒品案件就查獲件數及嫌疑犯人數觀之，皆為近5年來最低，惟查獲數量卻是近5年來最高，102年查獲毒品案4,295件，較98年6,428件減少2,133件(-33.18%)，而查獲數量1,745.09公斤，較98年729.7公斤增加1,015.39公斤(+139.15%)。
- (二)查獲嫌疑犯人數4,813人，較98年6,730人減少1,917人(-28.48%)，其中第1級毒品2,001人，第2級毒品2,614人，第3級毒品192人，第4級毒品及其他計6人。
- (三)本市以查獲第4級毒品709.37公斤最多，占102年查獲毒品總重量之40.65%，其中台閩地區製造者4.85公斤，由大陸走私者704.40公斤，占第4級毒品偵破量之99.30%。

- (四)查獲第2級毒品536.31公斤次之，其中以安非他命為大宗，計查獲533.44公斤，台閩地區製造者11.27公斤，占安非他命偵破量之2.11%，由大陸走私者520.49公斤，占安非他命偵破量之97.57%。
- (五)第3級毒品K他命，查獲由大陸走私者476.90公斤，占K他命偵破量492.72公斤之96.79%。
- (六)102年境外來源以中國大陸占最大比例，占查獲毒品總重量之97.53%，而在台灣製造的僅占查獲毒品總重量之1.82%。
- (七)顯見兩岸開放後，人員往來絡繹不絕，製毒技術互相交流，讓安非他命、K他命、麻黃鹼等毒品類的生產更加容易；102年查獲由大陸走私來台的毒品比例高達9成7，是近5年來最高，臺海兩岸如何互相了解對方境內毒品犯罪情形，並共同合作打擊毒品犯罪，成為應探討的重要議題。

七、嫌疑犯人數

- (一)兒童嫌疑犯：若觀察兒童犯罪人口率，102年每10萬名兒童人口中查獲1.50人犯案，較98年1.61人減少0.11人；破獲案件中，兒童嫌疑犯涉案類型以竊盜案為主，占兒童嫌疑犯人數之64.29%。
- (二)少年嫌疑犯：觀察少年犯罪人口率，102年每10萬名少年人口中查獲704.99人犯案，較98年691.36人增加13.63人。破獲案件之少年嫌疑犯涉案類型仍竊盜案385人居首，占少年嫌疑犯人數之26.53%，一般傷害案270人次之，占18.61%，檢肅毒品案130人再次之，占8.96%。
- (三)青年嫌疑犯：以青年犯罪人口率觀之，102年每10萬名青年人口中查獲1,453.58人犯案，較98年1,546.26人減少92.68人。破獲案件之青年嫌疑犯涉案類型以違反毒品危害防制條

例案586人居首，占青年嫌疑犯人數之17.96%，公共危險案510人次之，占15.63%。

(四)成年嫌疑犯：以成年犯罪人口率觀察之，102年每10萬名成年人口中查獲1,266.34人犯案，較98年1,441.06人減少174.72人。破獲案件之成年嫌疑犯涉案類型以違反公共危險案7,351人占28.05%居首，違反毒品危害防制條例案4,097人占15.63%次之，竊盜案3,275占12.50%再次之。

八、高雄市102年嫌疑犯人數按職業觀察，前3名依序為「無職業」者8,338人，占總嫌疑犯人數26.93%居首位；「體力工」7,892人，占25.49%次之；「服務工作者及售貨員」5,267人，占17.01%再次之。

九、高雄市102年嫌疑犯人數之教育程度以「高中(職)」程度者18,937人，占總嫌疑犯人數61.16%居首，「國中」程度者7,005人，占22.63%次之，「大專」程度者2,752人，占8.89%再次之。

肆、建議

一、「竊盜犯罪」發生數位居所有刑事案件之冠，然而破獲率卻是所有刑事案件中較低者，顯然事前預防的重要性遠大於犯罪發生後的被動反應。竊盜犯罪發生數近5年來逐年下降，102年的破獲率為近5年來最高，顯見各警察機關平日積極推動「防竊宣導」、「反銷贓」計畫有一定的成效，而為遏制竊盜犯罪發生，爾後應持續運用臨檢、路檢、巡邏、埋伏等預防性勤務方式，交替或兼併使用，提高見警率。

二、本市公共危險案發生數自99年來呈現逐年降低趨勢，但仍是除竊盜案件外發生數最多案類。其中以酒醉駕車發生最多，102年酒醉駕車肇事第一當事人中青年人及壯年人占92.03%；

青、壯年人通常是家庭的支柱，因此，酒醉駕車不僅僅是交通問題，更是社會問題。本局應就轄內易發生酒駕或酒後肇事路段與時段分析檢討，妥適彈性規劃酒測勤務部署，加強機動巡邏攔檢，並就行徑異常有明顯酒後駕車徵兆之車輛加強攔檢稽查，提高執法強度及頻率，務期有效防制酒駕事故發生；同時亦應透過道安會報機制整合各方力量，落實相關宣導作為，防制酒駕惡行，杜絕駕駛人僥倖心理。

三、顯見兩岸開放後，人員往來絡繹不絕，製毒技術互相交流，新興化學合成毒品興起，讓安非他命、K他命、麻黃鹼等毒品類的生產更加容易；102年查獲由大陸走私來台的毒品比例高達9成7，是近5年來最高，臺海兩岸如何互相了解對方境內毒品犯罪情形，並共同合作打擊毒品犯罪，成為應探討的重要議題。且若期待「反毒大作戰」發揮成效，單靠警方取締、社會福利機構援助，其效果終究有限，仍需全體國民有強烈反毒意識與決心方可，因此警方除積極取締吸食者、製造者外，亦應動員社會力量加強毒品危害之預防宣導及防治教育，將其惡害與危險性利用各種機會不斷灌輸，讓社會大眾都對毒品有全盤瞭解，才能防患未然。

四、近來「詐欺」智慧型犯罪手法推陳出新，加上科技傳播的發達，常利用目前流行通訊軟體進行詐騙，許多受害人往往在不知情的情況下就已受騙並損失金額。「詐欺」已成為需高度注意的犯罪問題，我們必須強化新興犯罪的打擊工作，更要教育我們的員警，讓他們瞭解新興犯罪問題的特色與本質，使他們知道如何處理這類型的犯罪。

五、電腦犯罪是新型態的犯罪，它是利用電腦從事各種犯罪的行為。由於近來許多人常利用電腦從事買賣交易，以及個人理財，也有更多的人利用電腦進行交友聊天，而這些都是有心人

進行犯罪的好機會。電腦犯罪日趨嚴重，已經影響民眾正常的生活，成為警察犯罪偵察不可忽視的課題。惟電腦網路犯罪追查不易，破獲更難；因此，本市於縣市合併後已於刑事警察大隊成立科技犯罪偵查專責組，應致力強化破獲能量，以確保民眾安全。