



2022 高雄市 警政性別圖像

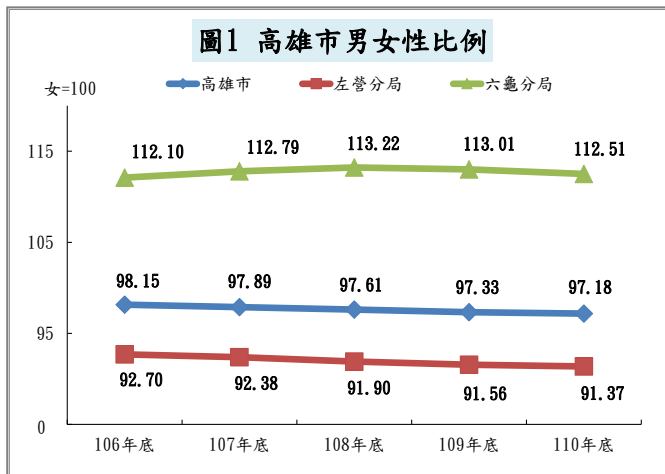


Designed by Freepik

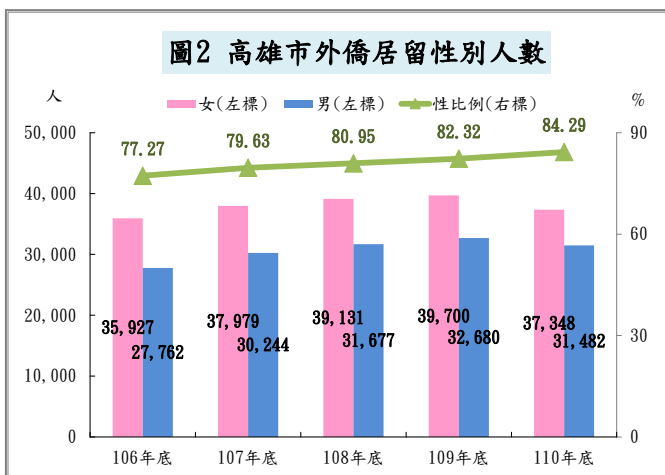
高雄市政府警察局編製
中華民國 111 年 6 月出版

人口特性

一、110 年 12 月底高雄市總人口數計 274 萬 4,691 人，其中女性為 139 萬 1,980 人(占 50.72%，年增率-6.93%)，男性為 135 萬 2,711 人(占 49.28%，年增率-8.45%)。110 年底高雄市性比例¹為 97.18，顯示女性人口比男性人口多。其中性比例以六龜分局 112.51 最高，左營分局 91.37 最低。觀察近 5 年趨勢，本市性比例逐年降低，且城鄉差異明顯。



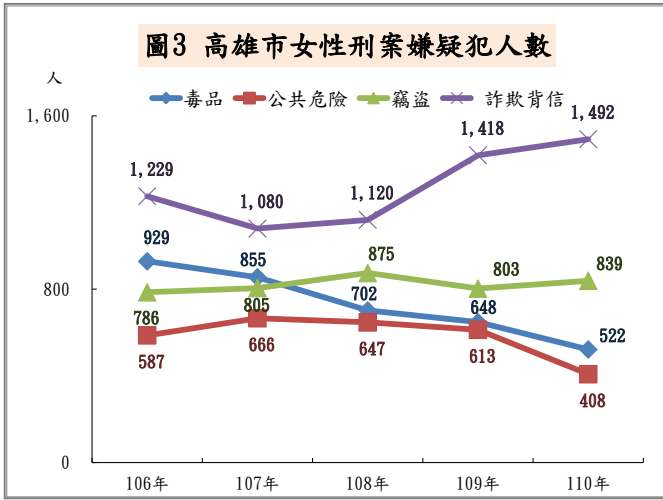
二、外僑居留人數：110 年底合法居留高雄市外籍人士計 6 萬 8,830 人，其中女性 3 萬 7,348 人(占 54.26%)，較 106 年底成長 3.96%；男性 3 萬 1,482 人(占 45.74%)，較 106 年底成長 13.40%。110 年底外僑居留人口性比例¹為 84.29。



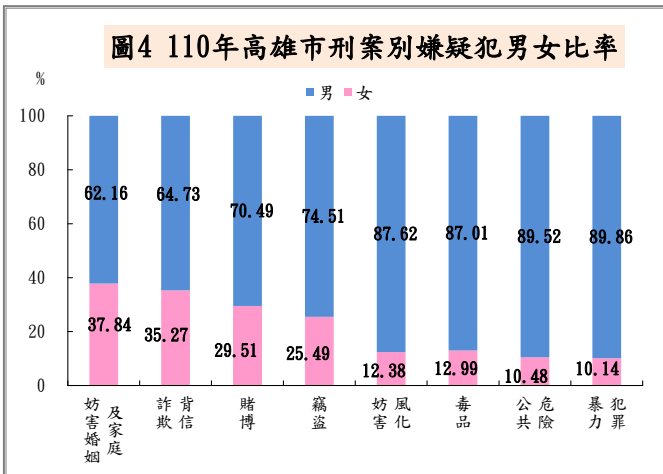
¹性比例係指男性人數對女性人數的比率，即每百女子相對男子數((男性人口/女性人口)*100)。

社會安全

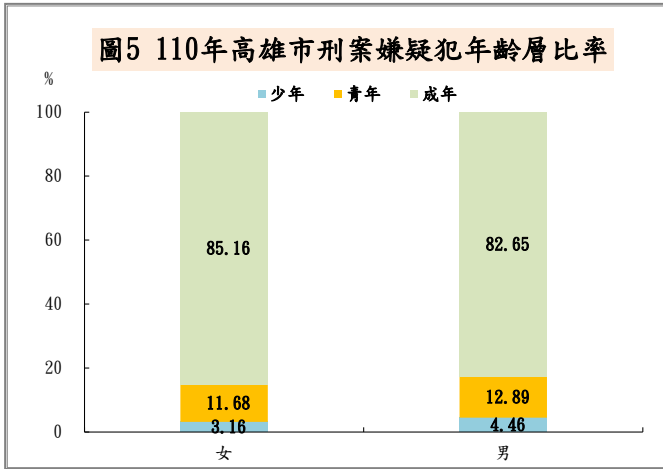
一、110 年刑案類別中，女性嫌疑犯人數前四名分別為詐欺背信、竊盜、毒品及公共危險。觀察歷年資料可發現，過去占女性嫌疑犯人數最高的毒品及公共危險案件近幾年都有下降趨勢。詐欺背信案件在 110 年達到新高，成為女性嫌疑犯人數中最高案類，竊盜案件則成為第二高的案類。



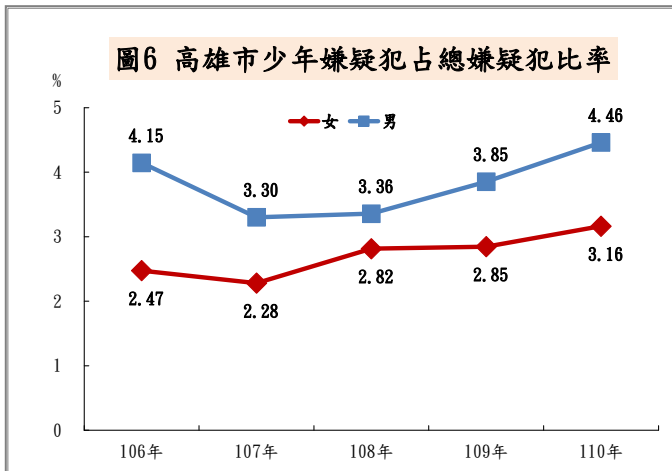
二、110 年刑案別嫌疑犯男女比率中，以妨害婚姻及家庭的女性比率占 37.84%最高，詐欺背信 35.27%次之，賭博 29.51%第三，竊盜 25.49%為第四。



三、110年嫌疑犯年齡層比率：女性按年齡層觀察，成年嫌疑犯比重為85.16%、青年嫌疑犯占11.68%、少年嫌疑犯占3.16%；男性則分別為82.65%、12.89%及4.46%。男女性嫌疑犯之年齡層比率差異不大。



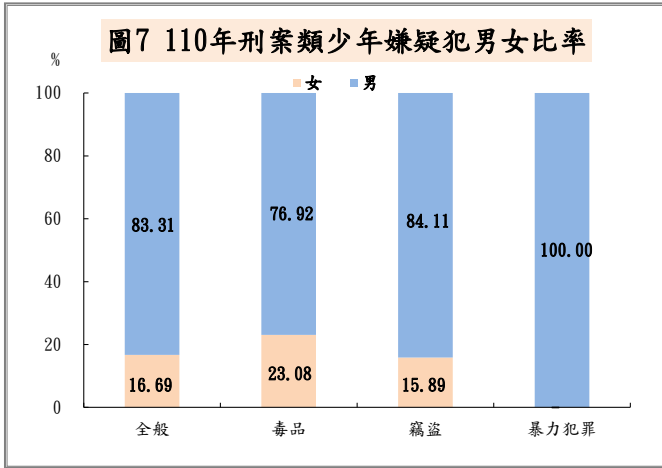
四、少年嫌疑犯比率：110年女性少年嫌疑犯占女性總嫌疑犯比率為3.16%，男性為4.46%；近5年女性的少年嫌疑犯比率大致呈現上升趨勢，110年較106年成長0.69個百分點，男性則成長0.31個百分點。



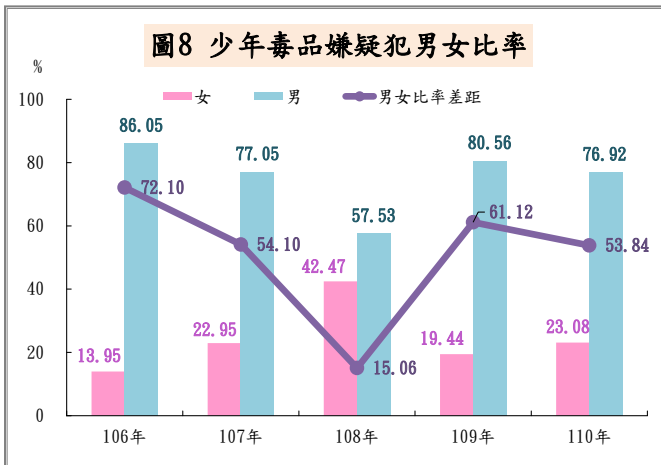
備註：配合「少年事件處理法」修正，兒童全面去刑罰化，自109年6月19日起兒童嫌疑犯(0-11歲)不再統計。

五、110 年刑案類別少年嫌疑犯

(一)少年刑案類男女比率：全般刑案少年嫌疑犯女性比率占 16.69%，各案件類別中，毒品、竊盜的女性比率分別占 23.08%及 15.89%，而少年暴力犯罪嫌疑犯均為男性。



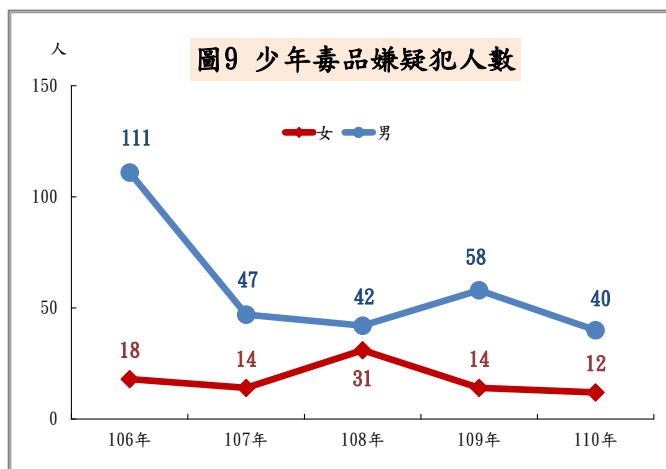
(二)少年毒品嫌疑犯男女比率：近 5 年少年毒品嫌疑犯男女比率差距以 108 年 15.06 個百分點最低，106 年 72.10 個百分點最高；110 年比率差距略較 109 年下降，係 110 年男性少年毒品嫌疑犯人數下降幅度高於女性。



說明：男女比率差距=男性比率-女性比率。

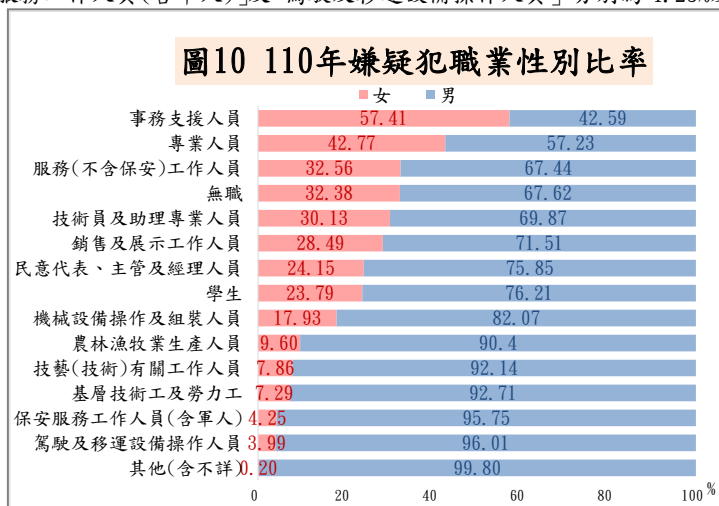
2022 高雄市警政性別圖像

- (三)少年毒品嫌疑犯人數：110 年少年毒品嫌疑犯人數男性為 40 人，較 109 年減少 18 人(-31.03%)，較 106 年減少 71 人(-63.96%)；女性為 12 人，較 109 年減少 2 人(-14.29%)，較 106 年減少 6 人(-33.33%)。少年毒品嫌疑犯男性與女性人數在 110 年皆下降，且以男性減幅大於女性。



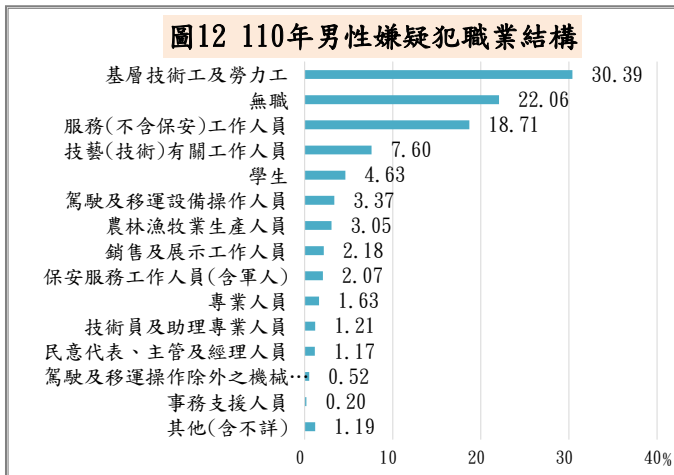
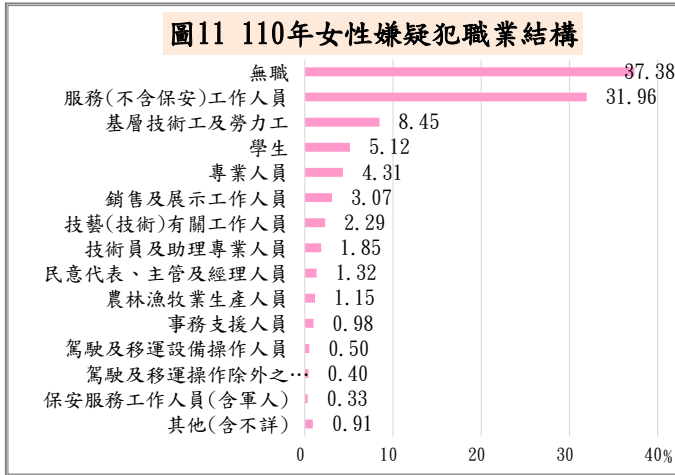
六、110 年嫌疑犯職業別

- (一)男女比率：110 年嫌疑犯中「事務支援人員」以女性占 57.41%最高，其次依序為「專業人員」占 42.77%，「服務(不含保安)工作人員」占 32.56%；比率較低為「保安服務工作人員(含軍人)」及「駕駛及移運設備操作人員」，分別為 4.25%及 3.99%。



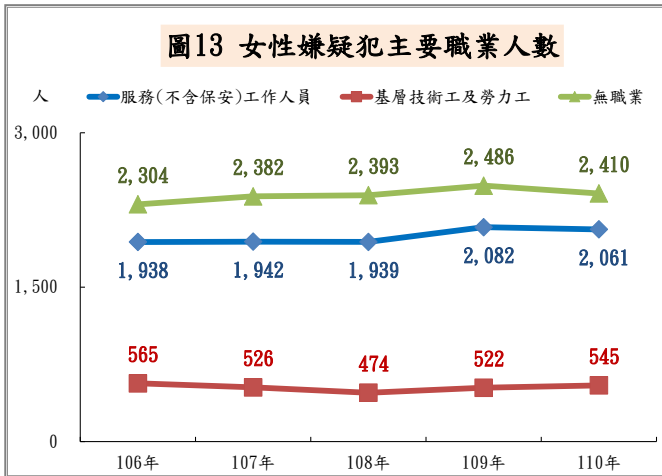
2022 高雄市警政性別圖像

(二)嫌疑犯職業別男女結構比率：110 年女性嫌疑犯按職業別觀察，以「無職業」2,410 人(占女性嫌疑犯人數 37.38%)最多，其次為「服務(不含保安)工作人員」2,061 人(占 31.96%)及「基層技術工及勞力工」545 人(占 8.45%)；男性嫌疑犯以「基層技術工及勞力工」6,935 人(占男性嫌疑犯人數 30.39%)最多，其次為「無職業」5,034 人(占 22.06%)及「服務(不含保安)工作人員」4,268 人(占 18.71%)。



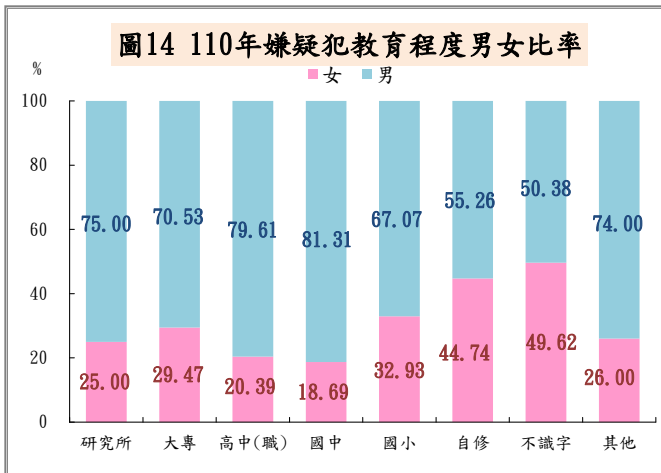
2022 高雄市警政性別圖像

(三)觀察近 5 年女性嫌疑犯主要職業人數變化情形，仍以「無職業」人數為最多，110 年「無職業」2,410 人較 109 年之 2,486 人略減 76 人(-3.06%)。



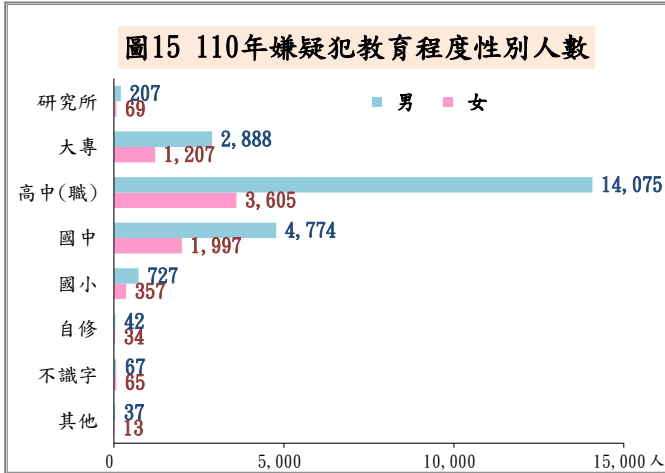
七、110 年嫌疑犯教育程度別

(一)各級教育程度男女比率中，「不識字」的女性比率占 49.62%最高，「自修」占 44.74%次之，「國小」32.93%第三。

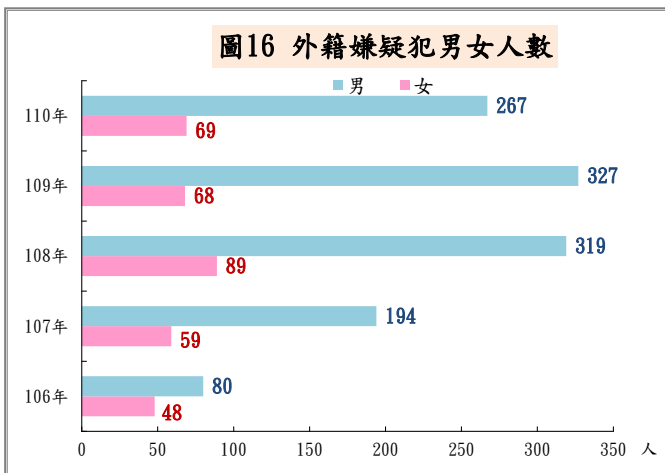


2022 高雄市警政性別圖像

- (二) 110 年女性嫌疑犯按教育程度結構觀察，以高中(職)3,605 人最多(占 55.91%)，大專 1,207 人(占 18.72%)次之；男性嫌疑犯以高中(職)1 萬 4,075 人最多(占 61.69%)，國中 4,774 人(占 20.92%)次之。
- (三) 高中(職)嫌疑犯 110 年為 1 萬 7,680 人，較 106 年減少 1,343 人(女性減少 118 人、男性減少 1,225 人)，減幅為 7.06%(女性減少 3.17%、男性減少 8.01%)。

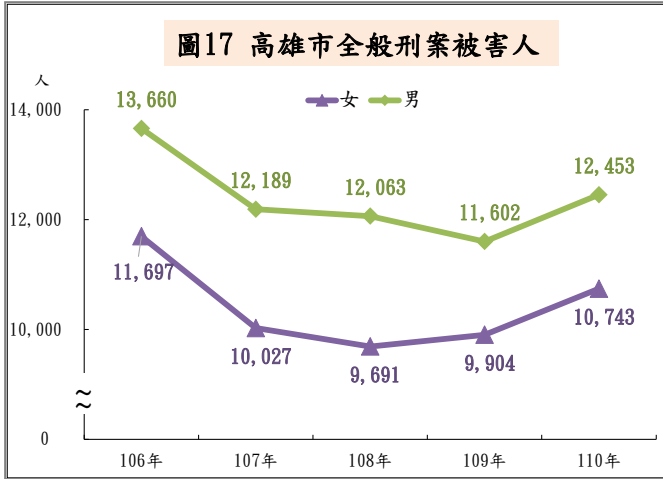


- 八、外籍嫌疑犯人數：110 年共計 336 人(女性 69 人、男性 267 人)，女性較 106 年增加 21 人(+43.75%)，男性亦較 106 年增加 187 人(+233.75%)，近 5 年外籍嫌疑犯人數以 109 年最高，且男性人數皆高過女性。



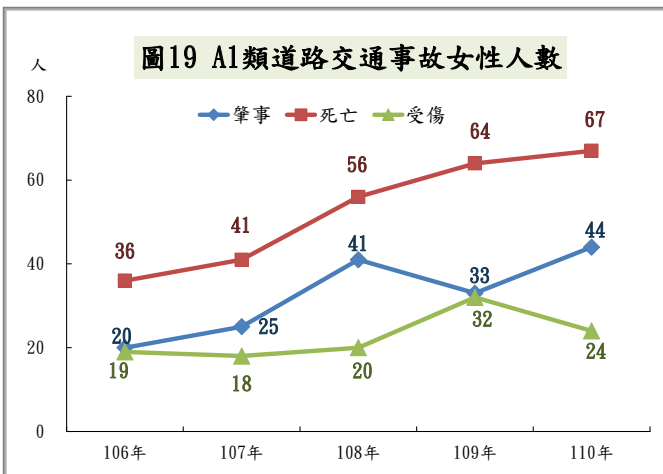
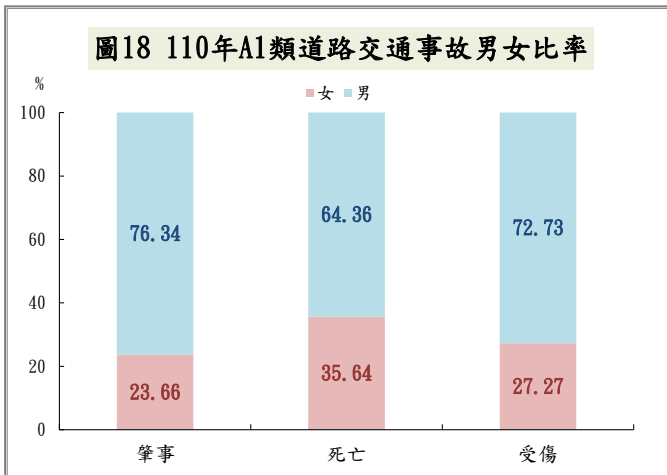
2022 高雄市警政性別圖像

九、全般刑案被害人數：110 年高雄市全般刑案被害人計 2 萬 3,196 人，其中女性被害人數 1 萬 743 人(占 46.31%)，較 106 年減少 954 人(-8.16%)；男性被害人數 1 萬 2,453 人(占 53.69%)，較 106 年減少 1,07 人(-8.84%)。



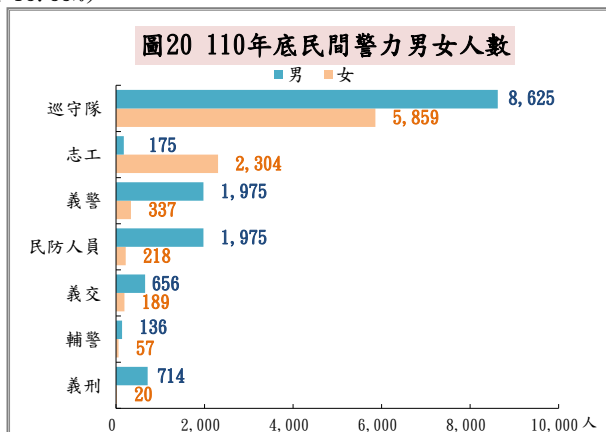
道路交通

- 一、110 年 A1 類道路交通事故肇事人數 186 人(女性 44 人占 23.66%，男性 142 人占 76.34%)，較 106 年 136 人(女性 20 人，男性 116 人)增加 50 人(36.76%)，其中女性增加 24 人(120.00%)，男性增加 26 人(22.41%)。
- 二、110 年 A1 類道路交通事故死亡人數 188 人(女性 67 人占 35.64%，男性 121 人占 64.36%)，較 106 年 137 人(女性 36 人，男性 101 人)增加 51 人(37.23%)，女性增加 31 人(86.11%)，男性增加 20 人(19.80%)。
- 三、110 年 A1 類道路交通事故受傷人數 88 人(女性 24 人占 27.27%，男性 64 人占 72.73%)，較 106 年 58 人(女性 19 人，男性 39 人)增加 30 人(51.72%)。其中女性增加 5 人(26.32%)，男性增加 25 人(64.10%)。

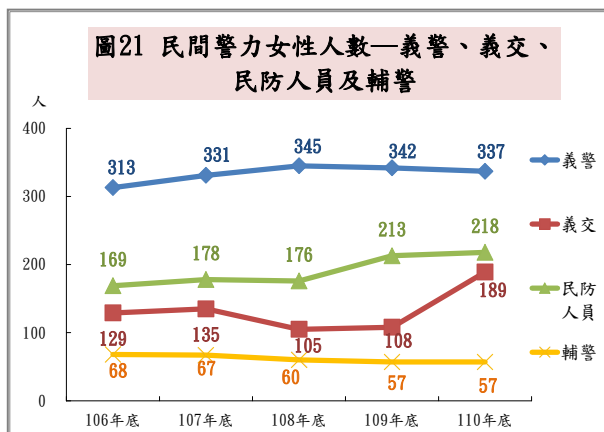


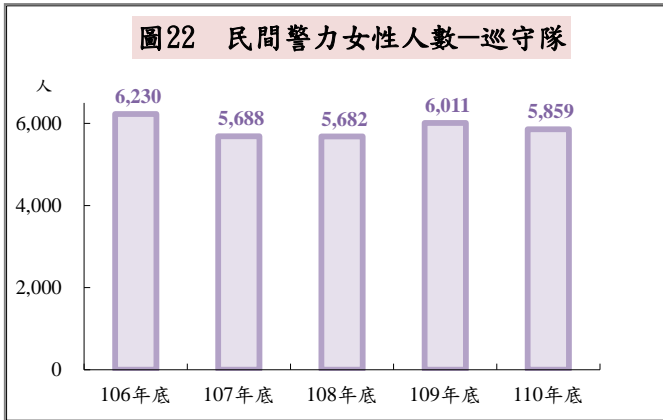
社會參與

- 一、民間警力包括義警、巡守隊、民防人員、義刑、義交、志工及輔警，110 年底民間警力共計 2 萬 3,240 人(女性 8,984 人、男性 1 萬 4,256 人)，女性占 38.66%，男性占 61.34%。
- 二、各項女性之民間警力以巡守隊 5,859 人最多(占 65.22%)，志工 2,304 人(占 25.65%)次之；男性以巡守隊 8,625 人(占 60.50%)最多，其次為義警、民防人員皆為 1,975 人(各占 13.85%)。

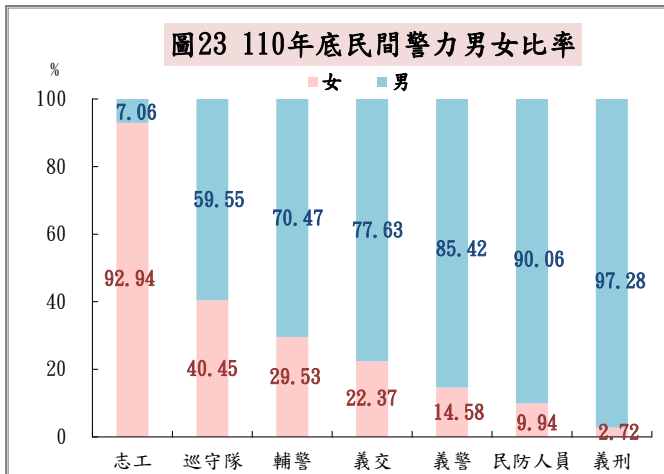


- 三、女性民間警力中，義警人數自 106 年 313 人上升至 110 年 337 人(+7.67%)，巡守隊人數自 106 年 6,230 人下降至 110 年 5,859 人(-5.96%)，民防人員數自 106 年 169 人上升至 110 年 218 人(+28.99%)，義刑人數自 106 年 15 人上升至 110 年 20 人(+33.33%)，義交人數自 106 年 129 人上升至 110 年 189 人(+46.51%)，志工人數自 106 年 2,440 人下降至 110 年 2,304 人(-5.57%)，輔警人數自 106 年 68 人下降至 110 年 57 人(-16.18%)。女性民防人員逐年提升，主要係因女性參與意願增加。



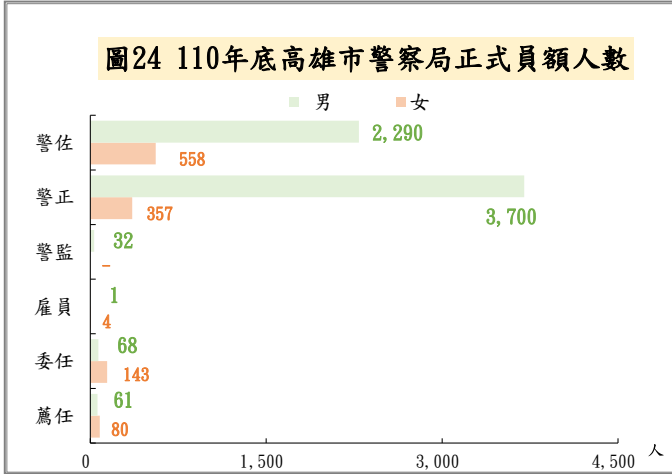


四、110 年底各項民間警力男女比率中，志工的女性比率占 92.94%最高，巡守隊 40.45%次之；而民防人員及義刑則僅占 9.94%及 2.72%。

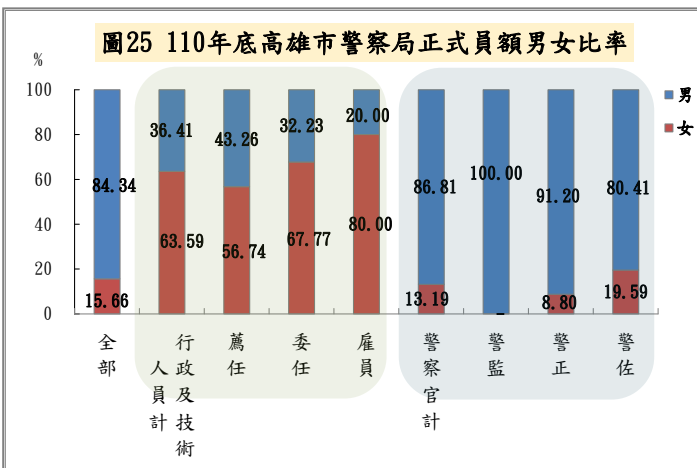


警察局正式員額

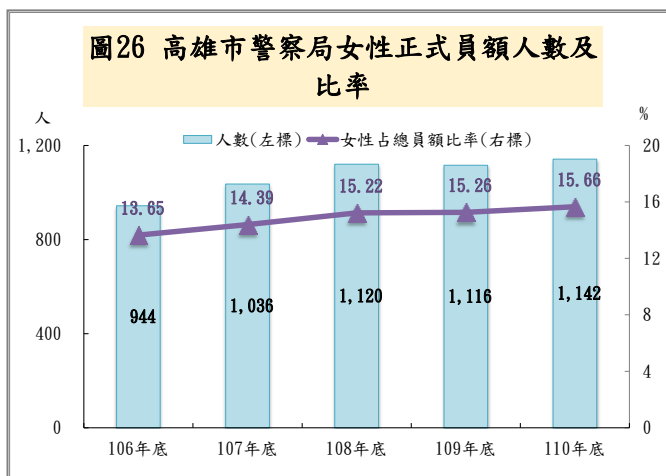
- 一、高雄市政府警察局 110 年底正式員額計 7,294 人(女性 1,142 人、男性 6,152 人)，較 106 年底增加 377 人(+5.45%)，其中一般行政及技術人員計 357 人(女性 227 人、男性 130 人)，警察官計 6,937 人(女性 915 人、男性 6,022 人)。
- 二、性別人數：一般行政及技術人員中，薦任 141 人(女性 80 人、男性 61 人)、委任 211 人(女性 143 人、男性 68 人)、雇員 5 人(女性 4 人、男性 1 人)；警察官中警監 32 人全為男性，警正 4,057 人(女性 357 人、男性 3,700 人)、警佐 2,848 人(女性 558 人、男性 2,290 人)。



- 三、男女比率：高雄市政府警察局 110 年底正式員額中，女性占 15.66%，其中一般行政及技術人員的女性比率占 63.59%、警察官占 13.19%；一般行政及技術人員中薦任的女性比率占 56.74%、委任占 67.77%、雇員占 80%；警察官中警正的女性比率占 8.80%、警佐占 19.59%。



四、女性人數及比率：高雄市警察局女性之正式員額人數由 106 年底 944 人成長至 110 年底 1,142 人，增加 20.97%；女性所占比率由 106 年底 13.65%逐年成長至 110 年底 15.66%，增加 2.01 個百分點。



附 錄

高雄市按性別分類之主要警政統計指標

編號	項目	106年		107年	
		女性	男性	女性	男性
101	高雄市現住人口數 —警察轄區別	1,401,397	1,375,515	1,401,576	1,371,957
	新興分局	40,677	37,467	40,643	37,220
	鹽埕分局	12,224	11,995	12,103	11,956
	左營分局	102,269	94,803	102,337	94,535
	鼓山分局	85,979	82,043	86,430	82,209
	苓雅分局	88,658	82,375	88,199	81,449
	三民一分局	40,088	39,167	39,700	38,693
	三民二分局	137,077	126,911	136,471	126,049
	前鎮分局	96,563	93,276	95,810	92,530
	小港分局	79,248	78,227	79,480	78,262
	楠梓分局	93,510	90,241	94,644	91,043
	鳳山分局	183,010	176,110	183,590	175,929
	仁武分局	101,978	105,541	102,940	106,217
	林園分局	89,543	92,844	89,592	92,699
	岡山分局	115,613	118,696	115,405	118,269
	湖內分局	72,587	76,283	72,328	75,910
	旗山分局	51,854	57,744	51,381	57,118
	六龜分局	10,519	11,792	10,523	11,869
102	外僑居留人數	35,927	27,762	37,979	30,244
103	外籍嫌疑犯人數	48	80	59	194
201	全般刑案嫌疑犯人數 —刑案類別	6,263	25,228	6,400	24,802
	竊盜	786	2,902	805	2,855
	賭博	316	642	287	685
	毒品	929	5,902	855	5,075
	詐欺背信	1,229	2,564	1,080	2,566
	公共危險	587	5,156	666	5,340
	暴力犯罪	13	235	9	156
	故意殺人	9	87	3	74
	強制性交	-	25	-	8
	重大恐嚇取財	-	-	-	-
	擄人勒贖	-	-	-	11
	強盜	1	57	4	19
	搶奪	2	54	1	41
	重傷害	1	12	1	3

單位：人

108年		109年		110年	
女性	男性	女性	男性	女性	男性
1,403,348	1,369,850	1,401,689	1,364,243	1,391,980	1,352,711
40,735	37,158	40,328	36,830	39,602	36,197
12,045	11,844	11,917	11,636	11,586	11,326
103,035	94,693	102,951	94,355	102,581	93,733
86,847	82,337	87,002	82,271	86,299	81,315
87,838	80,987	87,241	80,039	85,894	78,678
39,257	38,236	38,747	37,448	38,561	37,055
136,243	125,533	135,712	124,961	134,135	123,287
95,576	91,948	94,867	90,961	93,304	89,501
79,686	78,107	79,495	77,861	78,930	77,105
95,960	92,039	96,924	92,502	97,241	92,908
184,008	175,874	184,120	175,456	183,487	174,459
104,072	107,035	105,125	107,794	105,240	108,041
89,425	92,438	89,521	92,222	89,140	91,686
115,520	118,132	115,515	117,868	115,374	117,248
72,010	75,397	71,907	74,911	71,338	74,138
50,784	56,422	50,141	55,628	49,224	54,733
10,307	11,670	10,176	11,500	10,044	11,301
39,131	31,677	39,700	32,680	37,348	31,482
89	319	68	327	69	267
6,287	24,598	6,500	24,865	6,448	22,817
875	3,173	803	2,780	839	2,452
294	822	255	792	188	449
702	4,384	648	4,004	522	3,498
1,120	2,430	1,418	2,780	1,492	2,738
647	4,912	613	4,872	408	3,486
10	145	10	129	7	62
4	67	4	55	1	20
-	12	-	7	-	2
-	-	-	-	-	-
-	-	-	-	-	-
2	38	2	40	6	17
4	28	4	27	-	21
-	-	-	-	-	2

高雄市按性別分類之主要警政統計指標

編號	項目	106年		107年	
		女性	男性	女性	男性
202	兒童嫌疑犯人數 —刑案類別	11	31	8	31
	竊盜	9	15	3	13
	賭博	-	-	-	-
	毒品	-	-	-	-
	暴力犯罪	-	-	-	-
	故意殺人	-	-	-	-
	強制性交	-	-	-	-
	重大恐嚇取財	-	-	-	-
	擄人勒贖	-	-	-	-
	強盜	-	-	-	-
	搶奪	-	-	-	-
	重傷害	-	-	-	-
203	少年嫌疑犯人數 —刑案類別	155	1,046	146	819
	竊盜	19	194	27	196
	賭博	1	18	2	14
	毒品	18	111	14	47
	詐欺背信	36	146	39	123
	公共危險	8	148	15	100
	妨害風化	-	-	-	3
	妨害婚姻及家庭	1	1	1	3
	暴力犯罪	-	14	-	10
	故意殺人	-	1	-	6
	強制性交	-	5	-	2
	重大恐嚇取財	-	-	-	-
	擄人勒贖	-	-	-	-
	強盜	-	-	-	-
	搶奪	-	8	-	2
重傷害	-	-	-	-	

說明：配合「少年事件處理法」修正，兒童全面去刑罰化，自109年6月19日起兒童嫌疑犯(0-11歲)不再統計。

高雄市按性別分類之主要警政統計指標

編號	項目	106年		107年	
		女性	男性	女性	男性
204	青年嫌疑犯人數 —刑案類別	717	3,104	715	2,945
	竊盜	43	207	52	191
	賭博	6	49	38	88
	毒品	90	654	78	448
	暴力犯罪	4	54	1	36
	故意殺人	1	25	-	28
	強制性交	-	5	-	-
	重大恐嚇取財	-	-	-	-
	擄人勒贖	-	-	-	-
	強盜	1	15	1	3
	搶奪	1	3	-	3
	重傷害	1	6	-	2
205	成年嫌疑犯人數 —刑案類別	5,380	21,047	5,531	21,007
	竊盜	715	2,486	723	2,455
	賭博	309	575	247	583
	毒品	821	5,137	763	4,580
	暴力犯罪	9	167	8	110
	故意殺人	8	61	3	40
	強制性交	-	15	-	6
	重大恐嚇取財	-	-	-	-
	擄人勒贖	-	-	-	11
	強盜	-	42	3	16
	搶奪	1	43	1	36
	重傷害	-	6	1	1

單位：人

108年		109年		110年	
女性	男性	女性	男性	女性	男性
676	2,925	732	3,246	753	2,940
34	230	31	269	34	163
20	82	28	85	14	36
53	368	52	293	46	279
2	42	1	26	2	10
1	27	1	14	-	6
-	1	-	2		
-	-	-	-		
-	-	-	-		
1	6	-	9	2	2
-	8	-	1	-	1
-	-	-	-	-	1
5,420	20,807	5,579	20,638	5,491	18,859
789	2,682	736	2,336	781	2,162
273	739	227	698	167	395
618	3,974	582	3,653	464	3,179
7	97	9	100	9	100
3	36	3	40	1	12
-	10	-	4	-	2
-	-	-	-	-	-
-	-	-	-	-	-
1	31	2	31	4	15
3	20	4	25	-	20
-	-	-	-	-	2

高雄市按性別分類之主要警政統計指標

編號	項目	106年		107年	
		女性	男性	女性	男性
206	全般刑案嫌疑犯人數—職業別	6,263	25,228	6,400	24,802
	民意代表、主管及經理人員	35	139	32	152
	專業人員	178	308	166	282
	技術員及助理專業人員	202	529	196	537
	事務支援人員	27	29	21	18
	服務(不含保安)工作人員	1,938	3,819	1,942	3,805
	銷售及展示工作人員	75	326	109	362
	農林漁牧業生產人員	76	833	114	773
	保安服務工作人員(含軍人)	18	437	33	412
	技藝(技術)有關工作人員	191	2,604	197	2,568
	駕駛及移運設備操作人員	10	768	15	847
	駕駛及移運操作除外之機械設備操作及組裝人員	23	146	1	12
	基層技術工及勞力工	565	7,514	526	7,604
	學生	288	1,032	275	905
	無職	2,304	5,550	2,382	5,362
其他(含不詳)	333	1,194	391	1,163	
207	全般刑案嫌疑犯人數—教育程度別	5,703	24,092	5,470	23,255
	研究所	45	129	57	149
	大專	841	2,078	779	1,938
	高中(職)	3,385	15,106	3,242	14,493
	國中	920	5,396	969	5,528
	國小	369	1,218	323	989
	自修	-	5	2	3
	不識字	106	72	75	77
	其他(含不詳)	37	88	23	78

單位：人

108年		109年		110年	
女性	男性	女性	男性	女性	男性
6,287	24,598	6,500	24,865	6,448	22,817
42	147	81	295	85	267
244	392	278	338	278	372
174	441	111	274	119	276
29	49	36	44	62	46
1,939	4,110	2,082	4,867	2,061	4,268
158	459	198	636	198	497
65	758	83	876	74	697
26	436	28	453	21	473
203	2,471	169	2,149	148	1,734
13	951	18	833	32	770
4	47	10	43	26	119
474	7,186	522	7,399	545	6,935
289	1,050	320	1,092	330	1,057
2,393	5,266	2,486	5,320	2,410	5,034
234	835	78	246	59	272
6,287	24,598	6,500	24,865	6,448	22,817
75	185	74	184	69	207
1,167	3,099	1,328	3,683	1,207	2,888
3,422	14,732	3,467	14,144	3,605	14,075
1,073	5,368	1,069	5,600	1,097	4,774
456	1,042	452	1,103	357	727
15	22	23	8	34	42
62	75	77	95	66	67
17	75	10	48	13	37

高雄市按性別分類之主要警政統計指標

編號	項目	106年		107年	
		女性	男性	女性	男性
208	兒童及少年嫌疑犯人數—年齡別	166	1,077	154	850
	未滿10歲	5	9	3	9
	10歲	3	9	1	6
	11歲	3	13	4	16
	12歲	5	44	8	22
	13歲	12	72	6	74
	14歲	19	111	19	77
	15歲	28	192	20	142
	16歲	38	281	43	206
	17歲至未滿18歲	53	346	50	298
209	兒童及少年嫌疑犯人數—職業別	166	1,077	154	850
	民意代表、主管及經理人員	-	-	-	-
	專業人員	-	-	-	1
	技術員及助理專業人員	-	-	-	1
	事務支援人員	-	-	-	-
	服務(不含保安)工作人員	18	73	15	46
	銷售及展示工作人員	2	3	3	5
	農林漁牧業生產人員	-	6	-	1
	保安服務工作人員(含軍人)	-	1	-	4
	技藝(技術)有關工作人員	-	34	-	24
	駕駛及移運設備操作人員	-	2	-	-
	駕駛及移運操作除外之機械設備操作及組裝人員	-	3	-	1
	基層技術工及勞力工	1	104	3	106
	學生	115	652	110	516
	無職	28	184	22	133
其他(含不詳)	2	15	1	12	

說明：配合「少年事件處理法」修正，兒童全面去刑罰化，自109年6月19日起兒童嫌疑犯(0-11歲)不再統計。

單位：人

108年		109年		110年	
女性	男性	女性	男性	女性	男性
191	866	189	981	204	1,018
3	13	-	5	-	-
5	8	1	5	-	-
6	19	3	13	-	-
9	17	11	37	5	33
16	76	13	55	16	94
20	96	28	110	27	96
41	147	27	190	43	179
41	231	48	235	59	286
50	259	58	331	54	330
191	866	189	981	204	1,018
-	1	-	-	-	-
-	-	-	-	-	-
-	1	-	-	-	-
-	-	-	-	-	-
20	43	19	67	21	60
3	-	3	3	-	5
-	-	-	4	1	2
-	-	-	1	-	2
2	23	-	28	1	34
-	-	-	1	-	1
-	1	-	-	-	4
3	79	2	128	2	147
135	605	139	612	139	611
27	110	26	133	40	152
1	3	-	4	-	-

高雄市按性別分類之主要警政統計指標

編號	項目	106年		107年	
		女性	男性	女性	男性
210	兒童及少年嫌疑犯人數—教育程度別	166	1,077	154	850
	大專	4	13	8	12
	高中(職)	94	554	77	438
	國中	56	478	60	371
	國小	11	32	9	26
	識字	-	-	-	-
	不識字(含不詳)	1	-	-	3
211	查獲酒駕嫌疑犯人數	357	4,344	404	4,464
212	全般刑案被害人數	11,697	13,660	10,027	12,189
213	搶奪案被害人數	55	15	43	4
214	暴力犯罪被害人數	110	108	81	48
215	妨害風化案被害人數	19	2	18	4
216	妨害風化罪嫌疑犯人數	64	243	42	195
217	妨害婚姻及家庭案被害人數	31	24	39	18
218	妨害婚姻及家庭罪嫌疑犯人數	32	30	33	41

單位：人

108年		109年		110年	
女性	男性	女性	男性	女性	男性
191	866	189	981	204	1,018
9	17	6	21	10	15
88	468	92	512	103	543
79	337	83	419	89	431
15	44	8	27	2	29
-	-	-	-	-	-
-	-	-	2	-	-
390	4,132	367	4,185	214	2,817
9,691	12,063	9,904	11,602	10,743	12,453
18	8	22	9	22	5
49	56	41	43	32	30
22	3	18	3	34	6
32	116	21	110	13	92
17	26	33	20	24	17
33	36	20	37	14	23

高雄市按性別分類之主要警政統計指標

編號	項目	106年		107年	
		女性	男性	女性	男性
219	警察局性侵害案 被害人數	300	23	298	20
220	警察局違反保護令罪 嫌疑犯人數	28	378	57	348
221	警察局違反家庭暴力 罪嫌疑犯人數	104	379	135	361
222	兒童及少年性剝削 未滿18歲被害人數	91	4	102	2
223	違反保護令罪 被害人數	331	98	338	96
224	警察機關家防官、處 理性侵害案件專責小 組及婦幼隊人數				
	家庭暴力防治官	6	13	6	17
	處理性侵害案件專 責小組	182	280	181	280
	婦幼警察隊	51	18	48	21
301	A1類道路交通事故 肇事人數	20	116	25	104
302	A1類道路交通事故 死亡人數	36	101	41	89
303	A1類道路交通事故 受傷人數	19	39	18	37

說明：A1類係指造成人員當場或24小時內死亡之交通事故。

單位：人

108年		109年		110年	
女性	男性	女性	男性	女性	男性
330	27	287	34	311	30
33	374	44	329	37	275
122	362	118	394	140	373
108	8	98	21	88	26
306	93	302	97	266	81
5	21	4	23	6	22
45	144	47	131	42	126
48	23	46	25	46	21
41	156	33	164	44	142
56	144	64	136	67	121
20	36	32	64	24	64

高雄市按性別分類之主要警政統計指標

編號	項目	106年		107年	
		女性	男性	女性	男性
401	民間警力人數	9,364	15,212	8,866	14,451
	義警人數	313	2,128	331	2,018
	巡守隊人數	6,230	9,141	5,688	8,532
	民防人員數	169	2,123	178	2,118
	義刑人數	15	722	14	706
	義交人數	129	700	135	706
	志工人數	2,440	220	2,453	197
	輔警人數	68	178	67	174
501	警察局現有正式員額 —年齡別	944	5,973	1,036	6,165
	20-24歲	78	466	83	435
	25-29歲	168	386	197	579
	30-34歲	201	443	219	499
	35-39歲	179	618	210	701
	40-44歲	68	954	68	730
	45-49歲	106	1,943	102	1,737
	50-54歲	69	821	77	1,084
	55-59歲	54	265	57	310
	60-64歲	21	74	21	88
	65歲以上	-	3	2	2
502	警察局現有正式員額 —學歷別	944	5,973	1,036	6,165
	博士	1	8	1	9
	碩士	103	342	114	365
	大學	571	1,597	640	1,770
	專科	218	2,557	230	2,642
	高中(職)	49	1,462	48	1,378
	國中及其他	2	7	3	1

單位：人

108年		109年		110年	
女性	男性	女性	男性	女性	男性
9,144	14,571	9,023	14,432	8,984	14,256
345	1,987	342	1,972	337	1,975
6,021	8,805	6,011	8,721	5,859	8,625
200	2,024	209	2,010	218	1,975
20	701	15	709	20	714
105	722	108	718	189	656
2,393	183	2,281	163	2,304	175
60	149	57	139	57	136
1,120	6,238	1,116	6,196	1,142	6,152
87	371	66	312	43	223
229	754	222	793	226	826
221	521	211	576	223	597
240	669	256	650	259	602
82	597	100	556	132	625
90	1,508	81	1,260	77	1,093
86	1,353	95	1,506	98	1,560
56	368	52	439	55	517
27	92	28	96	26	96
2	5	5	8	3	13
1,120	6,238	1,116	6,196	1,142	6,152
1	12	1	12	1	16
133	379	137	389	150	394
699	1,915	704	1,989	724	2,014
225	2,623	220	2,589	211	2,551
58	1,308	51	1,216	51	1,152
4	1	3	1	5	25

高雄市按性別分類之主要警政統計指標

編號	項目	106年		107年	
		女性	男性	女性	男性
503	警察局現有正式員額 —職等別	944	5,973	1,036	6,165
	行政及技術人員合計	227	133	232	125
	簡任	-	-	-	-
	薦任	70	59	77	63
	委任	149	73	147	61
	雇員	8	1	8	1
	警察官合計	717	5,840	804	6,040
	警監	-	32	-	32
	警正	290	3,751	298	3,686
	警佐	427	1,978	506	2,249
	警佐待遇	-	79	-	73

單位：人


108年		109年		110年	
女性	男性	女性	男性	女性	男性
1,120	6,238	1,116	6,196	1,142	6,152
230	128	226	134	227	130
-	-	-	-	-	-
80	63	81	65	80	61
143	64	140	68	143	68
7	1	5	1	4	1
890	6,110	890	6,062	915	6,022
-	32	-	32	-	32
337	3,779	346	3,733	357	3,700
553	2,233	544	2,235	558	2,232
-	66	-	62	-	58

高雄市按性別分類之主要警政統計指標

編號	項目	106年		107年	
		女性	男性	女性	男性
601	義勇人員福利互助會 委員人數	4	6	5	4
602	義勇人員福利互助案件 審理行政人員人數	7	13	8	14
603	義勇人員福利互助案件 申請人數	96	528	146	527
604	義勇人員福利互助案件 申請人比率(%)	15.38	84.62	21.70	78.30
605	義勇人員福利互助案件 親屬申請人數	33	5	24	8
606	獎勵及補償民眾 拘捕犯人犯人數	-	-	-	8
607	受處理無名屍體人數	1	2	-	-
608	易銷贓場所負責人	1,341	2,415	1,329	2,385

單位：人

108年		109年		110年	
女性	男性	女性	男性	女性	男性
4	6	3	7	4	6
6	14	7	13	6	10
250	647	150	495	124	442
27.87	72.13	23.26	76.74	21.91	78.09
36	4	25	9	50	28
2	12	-	6	-	-
2	6	-	14	4	14
1,334	2,377	1,363	2,386	1,085	2,170





高雄市政府警察局

高雄市前金區中正四路 260 號

電話:(07)2120800 轉 2248、9216~9218

<https://kcpd.kcg.gov.tw/>