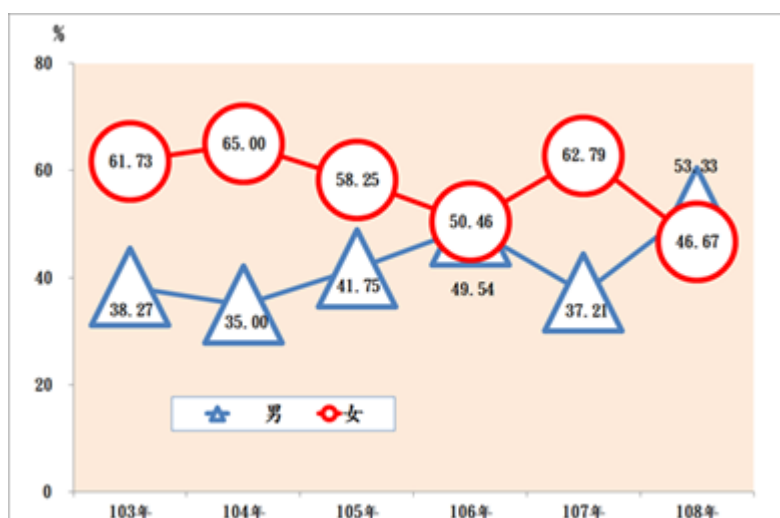


# 按性別觀察高雄市犯罪被害概況



編製機關：高雄市政府警察局  
中華民國109年7月

# 目 錄

	頁次
壹、前言.....	3
貳、犯罪被害概況.....	3
一、全般刑案被害人數.....	3
二、各類型犯罪被害人性別結構.....	5
三、暴力犯罪被害類型結構.....	6
四、暴力犯罪被害人口率.....	7
參、統計方法.....	10
一、全般刑案兩性被害人.....	10
二、暴力犯罪兩性被害人.....	10
三、竊盜案件兩性被害人.....	11
四、其他犯罪類型兩性被害人.....	12
五、犯罪類型不同年齡層被害人.....	13
肆、結論.....	15
伍、建議.....	16

## 壹、前言

為明瞭高雄市(以下簡稱本市)近6年(103年至108年)犯罪被害人數增減趨勢，進而觀察性別差異，提供高雄市政府警察局(以下簡稱本局)相關資訊據以加強各項警政工作宣導作為，賡續推動與落實各項婦幼保護政策及措施。

## 貳、犯罪被害概況

近6年(103年至108年)本市刑案被害人數大致呈現減少趨勢，男性被害人數約為女性之1.21倍，其中「一般妨害風化」、「違反保護令罪」、「詐欺」、「搶奪」、「駕駛過失」、「強制性交」、「妨害家庭」等案類，以女性比重較高。

### 一、全般刑案被害人數—本市全般刑案被害人數呈現減少趨勢，自103年2萬7,473人，108年降低為2萬1,754人

近6年(103-108年)本局受理全般刑案被害人數大致呈現減少趨勢，至108年降至2萬1,754人(減幅-20.82%)，其中女性被害人9,691人(占44.55%)，被害人性比例為124.48。觀察被害人口率(每10萬人口被害人數)，男性被害人口率以103年1,112.36人最高，108年下降至879.93人最低；女性被害人口率亦由103年865.46人下降至108年691.00人；被害人口率性比例從103年之128.53起呈下降趨勢，105年最低117.66，108年升至127.34，即男性為女性1.27倍。(詳表1及圖1)

依被害案類觀察，犯罪指標案類(係指與治安直接關係之暴力犯罪、竊盜、一般恐嚇取財、一般傷害及詐欺案等)人數比率呈現下降趨勢，103年其占全般刑案6成4，至108年占5成3。其中「竊盜」占全般刑案被害人比率從103年41.10%下降至108年之24.47%，「暴力犯罪」比率亦從103年0.88%逐年下降至108年0.48%，「詐欺」比率則從103年15.60%上升至108年18.24%，另「公共危險」被害人比率以104年3.65%最低，108年升至5.30%最高。(詳表2及圖2)

本市「暴力犯罪」被害人雖仍以女性被害較多，惟所占比率大致呈減少趨勢，由103年占「暴力犯罪」總被害人數之61.73%下降至106年50.46%，107年占比上升至62.79%，108年下降為46.67%；惟108年為近6年來首次男性被害人數超越女性。(詳圖4)。

表1 高雄市近6年全般刑案被害人概況

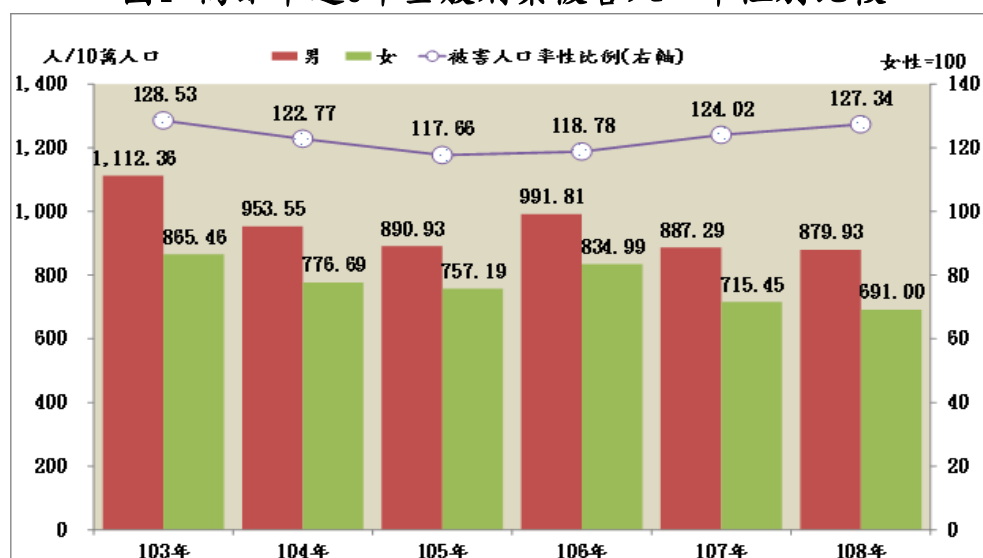
單位：人

年 別	總計	男		女	
			%		%
民國103年	27,473	15,400	56.06	12,073	43.94
民國104年	24,028	13,178	54.84	10,850	45.16
民國105年	22,889	12,295	53.72	10,594	46.28
民國106年	25,357	13,660	53.87	11,697	46.13
民國107年	22,216	12,189	54.87	10,027	45.13
民國108年	21,754	12,063	55.45	9,691	44.55

資料來源：內政部警政署刑事警察局

說 明：全般刑案係指全部刑事案件總數。

圖1 高雄市近6年全般刑案被害人口率性別比較



說 明：1. 被害人口率即每10萬人口之被害人數。

2. 性別比例為每百名女性所當男子數。

圖2 高雄市103年及108年刑案被害人占總被害人比率—依案類別分

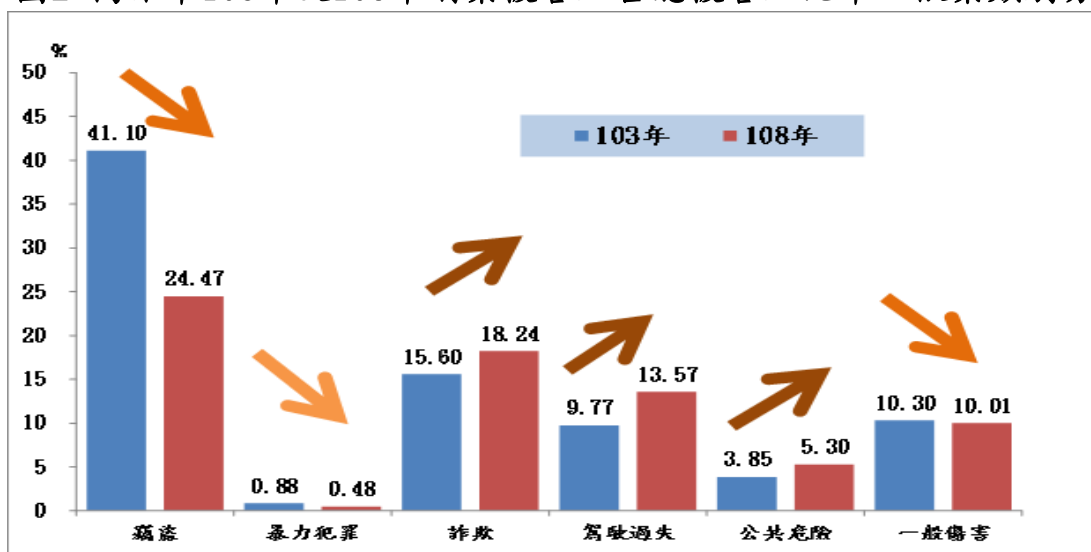


表2 高雄市近6年刑案被害人概況－依案類別分

單位：人

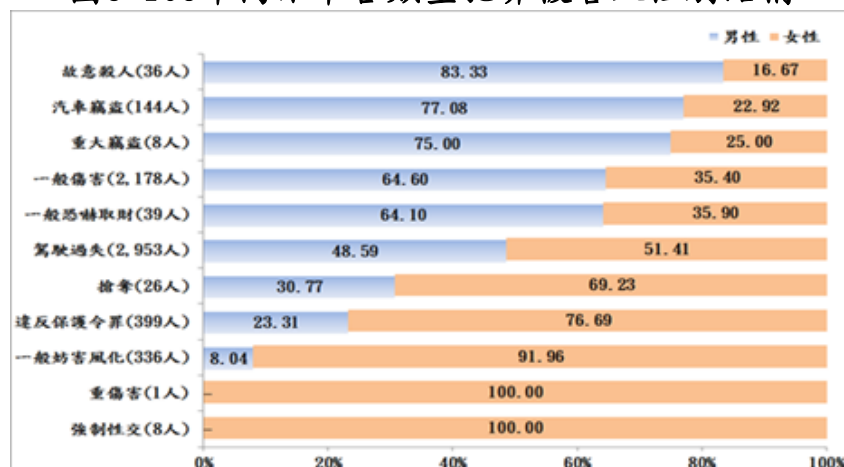
年別	總計	犯罪指標案類								公共危險	其他
		合計	占總被害人比率(%)	暴力犯罪	女性比率(%)	竊盜	詐欺	一般傷害	一般恐嚇取財		
民國103年	27,473	17,716	64.49	242	61.57	11,292	4,286	1,786	110	1,058	8,699
民國104年	24,028	15,626	65.03	200	65.00	9,299	4,561	1,461	105	876	7,526
民國105年	22,889	14,266	62.33	194	58.25	7,809	4,719	1,471	73	960	7,663
民國106年	25,357	15,526	61.23	218	50.46	7,593	5,811	1,802	102	1,092	8,739
民國107年	22,216	12,392	55.78	129	62.79	6,086	4,229	1,860	88	1,157	8,667
民國108年	21,754	11,613	53.38	105	46.67	5,323	3,968	2,178	39	1,152	8,989

資料來源：內政部警政署刑事警察局  
 說明：1. 被害人口率係指每10萬人口被害人數。

二、各類型犯罪被害人性別結構—本市108年全般刑案被害人數，男性雖仍多於女性，但在「強制性交」、「重傷害」、「一般妨害風化」、「違反保護令罪」、「搶奪」及「駕駛過失」等案類，則女性多於男性

108年本局受(處)理各類刑案犯罪依被害人性別觀察，女性被害比率較高者，依序為「強制性交」及「重傷害」(占該案類100%)、「一般妨害風化」(占91.96%)、「違反保護令罪」(占76.69%)、「搶奪」(占69.23%)及「駕駛過失」(占51.41%)；男性被害比率較高案類，依序為「故意殺人」(占該案類83.33%)、「汽車竊盜」(占77.08%)、「重大竊盜」(占75%)、「一般傷害」(占64.60%)、「一般恐嚇取財」(占64.10%)、「妨害家庭」(占60.47%)及「普通竊盜」(占60.40%)。(詳圖3及表3)

圖3 108年高雄市各類型犯罪被害人性別結構



觀察本市108年被害人口率，在「強制性交」及「重傷害」2案類，無男性被害人；「一般妨害風化」、「違反保護令罪」及「搶奪」3案類，女性分別為男性之11.19倍、3.22倍及2.20倍；男性在「故意殺人」、「汽車竊盜」及「重大竊盜」3案類，分別為女性的5.12倍、3.44倍及3.07倍。(詳表3)

表3 各類犯罪被害人性別概況

民國108年

案類	總計		男		女		
	(人)	被害人口率 (人/10萬人口)	(人)	被害人口率 (人/10萬人口)	(人)	占總被害人比率(%)	被害人口率 (人/10萬人口)
<b>總計</b>	<b>21,754</b>	<b>784.39</b>	<b>12,063</b>	<b>879.93</b>	<b>9,691</b>	<b>44.55</b>	<b>691.00</b>
暴力犯罪	105	3.79	56	4.08	49	46.67	3.49
故意殺人	36	1.30	30	2.19	6	16.67	0.43
擄人勒贖	-	-	-	-	-	--	-
強盜	34	1.23	18	1.31	16	47.06	1.14
搶奪	26	0.94	8	0.58	18	69.23	1.28
重傷害	1	0.04	-	-	1	100.00	0.07
重大恐嚇取財	-	-	-	-	-	--	-
強制性交	8	0.29	-	-	8	100.00	0.57
竊盜	5,323	191.93	3,223	235.10	2,100	39.45	149.74
重大竊盜	8	0.29	6	0.44	2	25.00	0.14
普通竊盜	4,538	163.63	2,741	199.94	1,797	39.60	128.13
汽車竊盜	144	5.19	111	8.10	33	22.92	2.35
機車竊盜	633	22.82	365	26.62	268	42.34	19.11
詐欺	3,968	143.08	2,040	148.81	1,928	48.59	137.47
一般妨害風化	336	12.12	27	1.97	309	91.96	22.03
駕駛過失	2,953	106.48	1,435	104.68	1,518	51.41	108.24
妨害家庭	43	1.55	26	1.90	17	39.53	1.21
公共危險	1,152	41.54	610	44.50	542	47.05	38.65
一般傷害	2,178	78.53	1,407	102.63	771	35.40	54.97
一般恐嚇取財	39	1.41	25	1.82	14	35.90	1.00
妨害自由	1,140	41.11	671	48.95	469	41.14	33.44
違反保護令罪	399	14.39	93	6.78	306	76.69	21.82
其他	4,118	148.48	2,450	178.71	1,668	40.51	118.93

資料來源：內政部警政署刑事警察局

說明：1. 被害人口率係指每10萬人口被害人數。

2. 一般妨害風化係指妨害風化及性交猥褻。

3. 強制性交包括強制性交、共同強制性交。

三、暴力犯罪被害類型結構—本市近6年「暴力犯罪」女性被害比率平均約占5成7，108年占46.67%最低，暴力犯罪女性被害以「重傷害」及「強制性交」案占大宗。

近6年本市「暴力犯罪」被害人中女性平均約占5成7，顯示女性易為暴力下的被害者，本局應多加強宣導與教育女性對於人身安全之防範措施。108年「暴力犯罪」被害人數105人，其中女性被害人 49

人(占46.67%)，占比近6年最低。(詳圖4)

108年本市「暴力犯罪」被害人依各案類結構觀察，男性被害以「故意殺人」占53.57%最高，「強盜」占32.14%次之；女性則以「重傷害」占36.73%最高，「強制性交」占32.65%次之。(詳圖5)

圖4 高雄市歷年暴力犯罪被害人性別結構

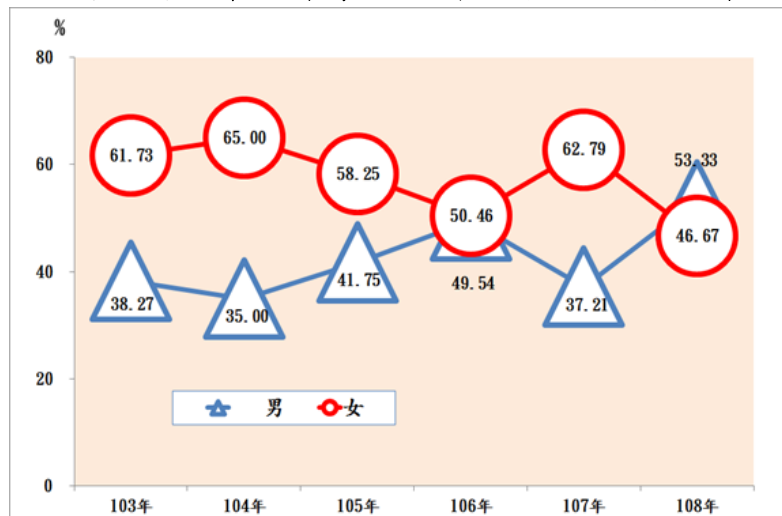
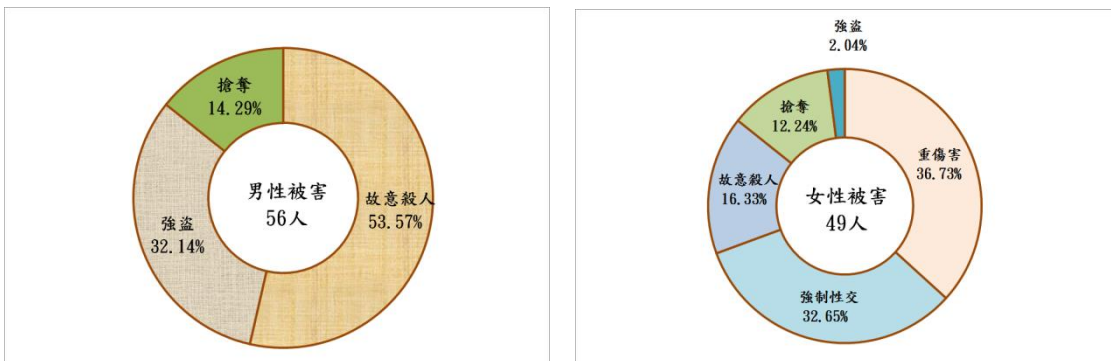


圖5 108年高雄市暴力犯罪被害類型結構



四、108年暴力犯罪被害人口率—本市暴力犯罪針對女性被害人不同年齡層之防治措施，於兒童、少年及青年階段應強化強制性交及搶奪案件的預防；壯年以上女性則以宣導防搶、防盜的安全防治為首要。

依年齡層觀察，本市108年「暴力犯罪」女性被害人口率，以18-23歲青年女性之每10萬人有7.08人最高，其次40-64歲中年女性之4.12人，顯示暴力犯罪女性被害者以年輕女性及中年婦女受害比率較高。

不同年齡層之女性被害類型，23歲以下女性被害主要為「強制性交」及「搶奪」(各4人被害)，尤其18-23歲占該年齡層被害8成5；24歲以上女性被害主要為「強盜」(15人被害)及「搶奪」(14人被害)，各占該年齡層被害3成9及3成7，其中以40歲以上女性占該年齡層被害案類比例高達7成5最明顯。

108年「暴力犯罪」男性被害人口率，以18-23歲青年男性每10萬人有9.42人最高，其次40-64歲中年男性之4.53人，顯示暴力犯罪男性被害者以以年輕及中年男性受害比率較高。因此不論性別，本市暴力犯罪被害者主要以年輕族群及中年市民受害比率較高。

除65歲以上老年人外，不同年齡層男性被害均以「故意殺人」占比最高，尤其18歲以下年齡層占比100%，40-64歲占該年齡層被害達5成8，24-39歲及18-23歲各占該年齡層被害5成7及5成；而40歲以上男性「強盜」被害11人，占全部案類6成1，也是男性需要特別注意的被害類型。(詳圖6、表4及表5)

圖6 108年高雄市暴力犯罪被害人口率

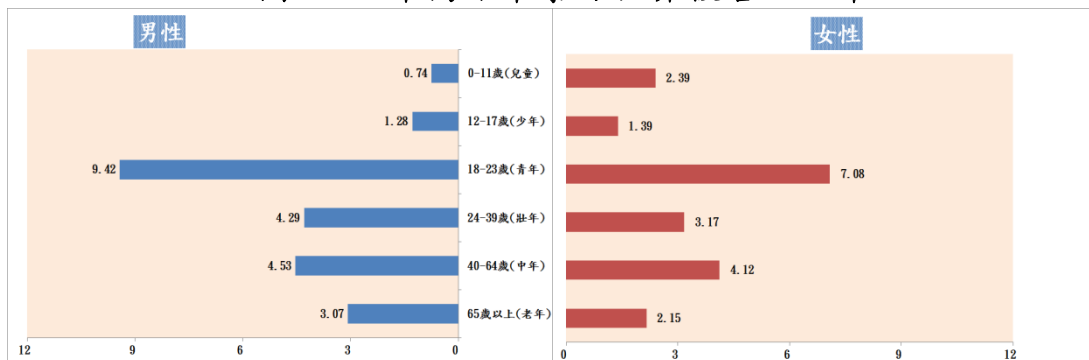


表4、108年高雄市暴力犯罪各案類年齡層被害人數按性別分

性別及案類別		總計	0-11歲	12-17歲	18-23歲	24-39歲	40-64歲	65歲以上
男	計	56	1	1	10	14	24	6
	故意殺人	30	1	1	5	8	14	1
	強盜	18	-	-	4	3	7	4
	搶奪	8	-	-	1	3	3	1
	重傷害	-	-	-	-	-	-	-
	強制性交	-	-	-	-	-	-	-
女	計	49	3	1	7	10	23	5
	故意殺人	6	1	-	-	-	5	-
	強盜	16	-	-	1	4	10	1
	搶奪	18	-	1	3	4	6	4
	重傷害	1	1	-	-	-	-	-
	強制性交	8	1	-	3	2	2	-

資料來源：內政部警政署刑事警察局



表5 高雄市暴力犯罪各案類被害人年齡概況按性別分

民國108年

性別及案類別		總計	0-11歲 (兒童)	12-17歲 (少年)	18-23歲 (青年)	24-39歲 (壯年)	40-64歲 (中年)	65歲以上 (老年)	
暴力犯罪被害人數(人)		105	4	2	17	24	47	11	
男性	結構比 (%)	計	100.00	100.00	100.00	100.00	100.00	100.00	100.00
		故意殺人	53.57	100.00	100.00	50.00	57.14	58.33	16.67
		擄人勒贖	-	-	-	-	-	-	-
		強盜	32.14	-	-	40.00	21.43	29.17	66.67
		搶奪	14.29	-	-	10.00	21.43	12.50	16.67
		重傷害	-	-	-	-	-	-	-
		重大恐嚇取財	-	-	-	-	-	-	-
		強制性交	-	-	-	-	-	-	-
	人 / 被 害 人 口 率 ( 萬 人 口 )	計	4.08	0.74	1.28	9.42	4.29	4.53	3.07
		故意殺人	2.19	0.74	1.28	4.71	2.45	2.64	0.51
		擄人勒贖	-	-	-	-	-	-	-
		強盜	1.31	-	-	3.77	0.92	1.32	2.05
		搶奪	0.58	-	-	0.94	0.92	0.57	0.51
		重傷害	-	-	-	-	-	-	-
重大恐嚇取財		-	-	-	-	-	-	-	
強制性交		-	-	-	-	-	-	-	
女性	結構比 (%)	計	100.00	100.00	100.00	100.00	100.00	100.00	100.00
		故意殺人	12.24	33.33	-	-	-	21.74	-
		擄人勒贖	-	-	-	-	-	-	-
		強盜	32.65	-	-	14.29	40.00	43.48	20.00
		搶奪	36.73	-	100.00	42.86	40.00	26.09	80.00
		重傷害	2.04	33.33	-	-	-	-	-
		重大恐嚇取財	-	-	-	-	-	-	-
		強制性交	16.33	33.33	-	42.86	20.00	8.70	-
	人 / 被 害 人 口 率 ( 萬 人 口 )	計	3.49	2.39	1.39	7.08	3.17	4.12	2.15
		故意殺人	0.43	0.80	-	-	-	0.90	-
		擄人勒贖	-	-	-	-	-	-	-
		強盜	1.14	-	-	1.01	1.27	1.79	0.43
		搶奪	1.28	-	1.39	3.03	1.27	1.07	1.72
		重傷害	0.07	0.80	-	-	-	-	-
重大恐嚇取財		-	-	-	-	-	-	-	
強制性交		0.57	0.80	-	3.03	0.63	0.36	-	

資料來源：內政部警政署刑事警察局

說明：1. 本表總計含年齡不詳。

2. 強制性交包括強制性交、共同強制性交。

## 參、統計方法

本章節應用統計方法，利用獨立樣本T檢定本市那些犯罪類型被害人存在性別差異；利用單因子變異數分析(ANOVA)F檢定本市犯罪類型被害人不同年齡層存在差異。

### 一、全般刑案兩性被害人

近6年本市全般刑案被害人是否存在性別差異？

$t=3.584, P=0.0025 < 0.05$ ，檢定結果：男女被害人有顯著差異，即本市全般刑案被害人的確存在性別差異，男性被害人數明顯多於女性被害人數。

組別統計量										
	性別	個數	平均數	標準差	平均數的標準誤					
被害人	男	6	13130.83	1277.286	521.450					
	女	6	10822.00	926.777	378.355					

獨立樣本檢定										
		變異數相等的 Levene 檢定		平均數相等的 t 檢定						
		F 檢定	顯著性	t	自由度	顯著性 (雙尾)	平均差異	標準誤差異	差異的95%信賴區間	
									下界	上界
被害人	假設變異數相等	0.402	0.540	3.584	10	0.005	2308.833	644.253	873.347	3744.319
	不假設變異數相等			3.584	9.122	0.006	2308.833	644.253	854.401	3763.266

### 二、暴力犯罪兩性被害人

近6年本市暴力犯罪被害人是否存在性別差異？

- (一) 暴力犯罪(總數)： $t=-1.702, P=0.0595 > 0.05$ ，檢定結果：男女被害人並無顯著差異，即本市暴力犯罪被害人未存在性別差異。
- (二) **故意殺人**： $t=5.047, P=0.001 < 0.05$ ，檢定結果：男女被害人有顯著差異，即本市故意殺人案類被害人的確存在性別差異，男性被害人數明顯多於女性被害人數。
- (三) 強盜： $t=0.957, P=0.1805 > 0.05$ ，檢定結果：男女被害人並無顯著差異，即本市強盜案類被害人未存在性別差異。
- (四) **搶奪**： $t=-4.127, P=0.004 < 0.05$ ，檢定結果：男女被害人有顯著差異，即本市搶奪案被害人的確存在性別差異，男性被害人數明顯少於女性被害人數。
- (五) 重傷害： $t=1.190, P=0.131 > 0.05$ ，檢定結果：男女被害人並無顯著差異，即本市全般刑案被害人未存在性別差異。

(六) **強制性交**： $t=-8.039, P=0.000<0.05$ ，檢定結果：男女被害人有顯著差異，即本市強制性交案被害人的確存在性別差異，女性被害人數明顯多於男性被害人數。

組別統計量					
	性別	個數	平均數	標準差	平均數的標準誤
暴力犯罪	男性	6	76.00	22.619	9.234
	女性	6	105.50	35.915	14.662
故意殺人	男性	6	41.33	12.925	5.277
	女性	6	13.00	4.690	1.915
強盜	男性	6	20.33	5.680	2.319
	女性	6	17.50	4.506	1.839
搶奪	男性	6	12.00	5.441	2.221
	女性	6	60.17	28.067	11.458
重傷害	男性	6	2.00	2.280	0.931
	女性	6	0.83	0.753	0.307
強制性交	男性	6	0.17	0.408	0.167
	女性	6	14.00	4.195	1.713

獨立樣本檢定										
		變異數相等的 Levene 檢定		平均數相等的 t 檢定						
		F 檢定	顯著性	t	自由度	顯著性 (雙尾)	平均差異	標準誤差異	差異的 95% 信賴區間	
									下界	上界
暴力犯罪	假設變異數相等	0.904	0.364	-1.702	10	0.119	-29.500	17.328	-68.109	9.109
	不假設變異數相等			-1.702	8.427	0.125	-29.500	17.328	-69.108	10.108
故意殺人	假設變異數相等	9.046	0.013	5.047	10	0.001	28.333	5.613	15.826	40.841
	不假設變異數相等			5.047	6.294	0.002	28.333	5.613	14.752	41.915
強盜	假設變異數相等	0.133	0.723	0.957	10	0.361	2.833	2.960	-3.762	9.428
	不假設變異數相等			0.957	9.507	0.362	2.833	2.960	-3.808	9.475
搶奪	假設變異數相等	7.363	0.022	-4.127	10	0.002	-48.167	11.672	-74.173	-22.161
	不假設變異數相等			-4.127	5.375	0.008	-48.167	11.672	-77.551	-18.783
重傷害	假設變異數相等	3.591	0.087	1.190	10	0.262	1.167	0.980	-1.018	3.351
	不假設變異數相等			1.190	6.077	0.278	1.167	0.980	-1.225	3.558
強制性交	假設變異數相等	12.905	0.005	-8.039	10	0.000	-13.833	1.721	-17.667	-9.999
	不假設變異數相等			-8.039	5.095	0.000	-13.833	1.721	-18.232	-9.435

### 三、竊盜案件兩性被害人

近6年本市竊盜案件被害人是否存在性別差異？

- (一) **竊盜案件**： $t=2.358, P=0.02<0.05$ ，檢定結果：男女被害人有顯著差異，即本市竊盜案被害人的確存在性別差異，男性被害人數明顯多於女性被害人數。
- (二) 重大竊盜： $t=0.663, P=0.261>0.05$ ，檢定結果：男女被害人並無顯著差異，即本市重大竊盜案被害人未存在性別差異。
- (三) **普通竊盜**： $t=3.379, P=0.0035<0.05$ ，檢定結果：男女被害人有顯著差異，即本市普通竊盜案被害人的確存在性別差異，男性被害人

數明顯多於女性被害人數。

- (四) **汽車竊盜**： $t=2.679, P=0.018 < 0.05$ ，檢定結果：男女被害人有顯著差異，即本市汽車竊盜案被害人的確存在性別差異，男性被害人數明顯多於女性被害人數。
- (五) **機車竊盜**： $t=1.059, P=0.157 > 0.05$ ，檢定結果：男女被害人並無顯著差異，即本市機車竊盜案被害人未存在性別差異。

	性別	個數	平均數	標準差	平均數的標準誤
竊盜	男性	6	4702.17	1292.270	527.567
	女性	6	3198.17	877.610	358.283
重大竊盜	男性	6	2.50	2.074	0.847
	女性	6	1.83	1.329	0.543
普通竊盜	男性	6	3182.50	542.167	221.339
	女性	6	2234.83	421.971	172.269
汽車竊盜	男性	6	384.00	213.893	87.322
	女性	6	137.50	71.102	29.027
機車竊盜	男性	6	1133.17	584.694	238.700
	女性	6	824.00	411.587	168.030

		變異數相等的 Levene 檢定		平均數相等的 t 檢定						
		F 檢定	顯著性	t	自由度	顯著性 (雙尾)	平均差異	標準誤差異	差異的 95% 信賴區間	
									下界	上界
竊盜	假設變異數相等	0.832	0.383	2.358	10	0.040	1504.000	637.725	83.059	2924.941
	不假設變異數相等			2.358	8.803	0.043	1504.000	637.725	56.432	2951.568
	假設變異數相等									
重大竊盜	假設變異數相等	0.926	0.338	0.663	10	0.522	0.667	1.006	-1.574	2.907
	不假設變異數相等			0.663	8.515	0.525	0.667	1.006	-1.628	2.961
	假設變異數相等									
普通竊盜	假設變異數相等	0.392	0.545	3.379	10	0.007	947.667	280.477	322.724	1572.609
	不假設變異數相等			3.379	9.431	0.008	947.667	280.477	317.580	1577.753
	假設變異數相等									
汽車竊盜	假設變異數相等	9.885	0.010	2.679	10	0.023	246.500	92.021	41.465	451.535
	不假設變異數相等			2.679	6.092	0.036	246.500	92.021	22.153	470.847
	假設變異數相等									
機車竊盜	假設變異數相等	0.665	0.434	1.059	10	0.314	309.167	291.911	-341.251	959.584
	不假設變異數相等			1.059	8.978	0.317	309.167	291.911	-351.423	969.757
	假設變異數相等									

#### 四、其他犯罪類型兩性被害人

近6年本市其他犯罪類型被害人是否存在性別差異？

- (一) **一般妨害風化**： $t=-36.794, P=0.000 < 0.05$ ，檢定結果：男女被害人有顯著差異，即本市一般妨害風化案被害人的確存在性別差異，女性被害人數明顯多於男性被害人數。
- (二) **妨害家庭**： $t=-2.083, P=0.032 < 0.05$ ，檢定結果：男女被害人有顯著差異，即本市妨害家庭案被害人的確存在性別差異，男性被害人數明顯少於女性被害人數。
- (三) **一般恐嚇取財**： $t=3.743, P=0.002 < 0.05$ ，檢定結果：男女被害人有顯著差異，即本市一般恐嚇取財案被害人的確存在性別差異，男性被害人數明顯多於女性被害人數。
- (四) **妨害自由**： $t=2.252, P=0.0285 < 0.05$ ，檢定結果：男女被害人有顯著差異，即本市妨害自由案被害人的確存在性別差異，男性被害人

數明顯多於女性被害人數。

- (五) **違反保護令罪**：t=-7.343, **P=0.000**<0.05，檢定結果：男女被害人有顯著差異，即本市違反保護令罪被害人的確存在性別差異，女性被害人數明顯多於男性被害人數。
- (六) 其他案類(包含「詐欺」、「駕駛過失」、「公共危險」及「一般傷害」)P值均大於0.05，代表男女被害人並無顯著差異。

	性別	個數	平均數	標準差	平均數的標準誤
詐欺	男性	6	2241.83	281.162	114.784
	女性	6	2353.83	409.765	167.286
一般妨害風化	男性	6	25.17	7.083	2.892
	女性	6	289.50	16.109	6.576
駕駛過失	男性	6	1347.17	69.990	28.573
	女性	6	1384.83	80.539	32.880
妨害家庭	男性	6	24.67	3.777	1.542
	女性	6	34.17	10.515	4.293
公共危險	男性	6	550.50	58.770	23.993
	女性	6	498.67	56.620	23.115
一般傷害	男性	6	1075.17	194.279	79.314
	女性	6	858.67	453.546	185.159
一般恐嚇取財	男性	6	59.50	19.987	8.160
	女性	6	26.67	7.891	3.221
妨害自由	男性	6	497.83	127.764	52.160
	女性	6	365.67	65.944	26.922
違反保護令罪	男性	6	80.83	17.702	7.227
	女性	6	272.00	61.263	25.011

		變異數相等的 Levene 檢定		平均數相等的 t 檢定						
		F 檢定	顯著性	t	自由度	顯著性 (雙尾)	平均差異	標準誤差異	差異的95%信賴區間	
									下界	上界
詐欺	假設變異數相等	1.737	0.217	-0.552	10	0.593	-112.000	202.879	-564.042	340.042
	不假設變異數相等			-0.552	8.854	0.595	-112.000	202.879	-572.101	348.101
一般妨害風化	假設變異數相等	3.075	0.110	-36.794	10	0.000	-264.333	7.184	-280.340	-248.326
	不假設變異數相等			-36.794	6.864	0.000	-264.333	7.184	-281.390	-247.277
駕駛過失	假設變異數相等	0.197	0.666	-0.865	10	0.407	-37.667	43.561	-134.726	59.392
	不假設變異數相等			-0.865	9.809	0.408	-37.667	43.561	-134.982	59.649
妨害家庭	假設變異數相等	2.223	0.167	-2.083	10	0.064	-9.500	4.561	-19.663	0.663
	不假設變異數相等			-2.083	6.269	0.080	-9.500	4.561	-20.546	1.546
公共危險	假設變異數相等	0.108	0.749	1.556	10	0.151	51.833	33.316	-22.400	126.066
	不假設變異數相等			1.556	9.986	0.151	51.833	33.316	-22.413	126.080
一般傷害	假設變異數相等	1.572	0.238	1.075	10	0.308	216.500	201.432	-232.317	665.317
	不假設變異數相等			1.075	6.775	0.319	216.500	201.432	-263.034	696.034
一般恐嚇取財	假設變異數相等	3.980	0.074	3.743	10	0.004	32.833	8.773	13.286	52.380
	不假設變異數相等			3.743	6.522	0.008	32.833	8.773	11.777	53.890
妨害自由	假設變異數相等	6.339	0.031	2.252	10	0.048	132.167	58.698	1.380	262.953
	不假設變異數相等			2.252	7.487	0.057	132.167	58.698	-4.820	269.153
違反保護令罪	假設變異數相等	20.244	0.001	-7.343	10	0.000	-191.167	26.034	-249.174	-133.160
	不假設變異數相等			-7.343	5.829	0.000	-191.167	26.034	-255.325	-127.009

## 五、犯罪類型不同年齡層被害人

近6年本市犯罪類型不同年齡層被害人是否存在差異？

因0~17歲被害人數所占比率僅5%，為利分析探討，將被害人按年齡分成18~23歲，24~39歲，40~59歲，60歲以上四個年齡層。

(一)強制性交：F=2.788, P=0.052>0.05，檢定結果：不同年齡層被害人並無顯著差異，即本市強制性交案被害人未存在年齡層差異。

(二)搶奪：F=2.466, P=0.075>0.05，檢定結果：不同年齡層被害人並無顯著差異，即本市搶奪案被害人未存在年齡層差異。

(三)其他案類(包含「汽車竊盜」、「普通竊盜」、「機車竊盜」、「一般妨害風化」、「一般傷害」、「公共危險」、「妨害家庭」、「故意殺人」、「強盜」、「詐欺」及「駕駛過失」)P值均小於0.05，代表不同年齡層被害人數存在顯著差異。

	性別	年齡	平均數	標準差	標準誤	平均數的95%信賴區間		最小值	最大值
						下區	上區		
汽車竊盜被害人	18-23歲	12	7.17	6.900	1.992	2.780	11.550	1	21
	24-30歲	12	32.42	64.196	18.530	41.630	125.210	14	197
	40-50歲	12	132.33	99.140	28.619	69.560	196.300	14	342
	60歲以上	12	38.33	33.511	9.674	17.040	59.630	4	99
	總和	48	65.06	76.214	11.001	42.950	87.190	1	342
普通竊盜被害人	18-23歲	12	247.33	99.824	17.270	202.300	286.360	147	364
	24-30歲	12	959.56	218.850	63.177	816.930	1094.630	658	1,411
	40-50歲	12	1069.92	264.086	76.236	898.120	1235.710	708	1,658
	60歲以上	12	298.42	81.119	23.417	246.880	349.960	200	458
	總和	48	641.81	413.284	59.653	521.810	761.820	147	1,658
機車竊盜被害人	18-23歲	12	111.17	76.041	21.968	62.800	159.510	31	273
	24-30歲	12	294.87	167.931	48.477	187.970	401.360	72	614
	40-50歲	12	392.87	193.132	55.758	269.240	515.390	67	740
	60歲以上	12	164.87	72.719	20.991	123.470	215.870	67	290
	總和	48	242.04	173.593	25.036	191.640	292.450	31	740
一般妨害風化被害人	18-23歲	12	14.92	10.204	3.571	7.650	22.180	0	30
	24-30歲	12	31.08	29.423	8.494	12.390	49.780	1	68
	40-50歲	12	13.42	14.003	4.042	4.300	22.310	0	40
	60歲以上	12	2.08	2.610	0.733	0.430	3.740	0	8
	總和	48	16.63	21.214	3.982	10.470	22.780	0	68
一般傷害被害人	18-23歲	12	78.17	38.454	11.022	53.730	102.600	40	162
	24-30歲	12	281.33	67.587	19.305	238.400	324.260	170	414
	40-50歲	12	345.92	96.636	27.402	284.300	407.330	234	362
	60歲以上	12	123.00	32.833	9.420	104.270	145.730	84	190
	總和	48	207.60	127.053	18.334	174.710	244.500	40	362
公共危險被害人	18-23歲	12	132.00	27.742	8.010	114.370	149.830	95	188
	24-30歲	12	151.17	19.657	5.636	138.650	163.680	109	178
	40-50歲	12	134.17	12.134	3.503	126.460	141.380	118	161
	60歲以上	12	81.17	12.137	3.504	73.440	88.900	63	98
	總和	48	124.83	30.238	4.633	113.260	133.900	63	188
妨害家庭被害人	18-23歲	12	0.42	1.374	0.368	0.040	1.740	0	4
	24-30歲	12	11.83	3.837	1.114	2.380	14.280	6	17
	40-50歲	12	11.30	4.452	1.288	8.670	14.330	4	20
	60歲以上	12	1.08	0.900	0.260	0.510	1.660	0	3
	總和	48	6.33	6.152	0.888	4.550	8.120	0	20
延宕他人被害人	18-23歲	12	3.67	4.454	1.287	0.830	6.300	0	13
	24-30歲	12	7.17	5.491	1.585	3.680	10.660	0	19
	40-50歲	12	10.58	6.317	1.823	6.970	14.600	3	23
	60歲以上	12	4.17	2.623	0.757	2.500	5.830	0	10
	總和	48	6.40	5.514	0.797	4.790	8.000	0	23
強制性交被害人	18-23歲	12	1.92	2.593	0.723	0.330	3.510	0	7
	24-30歲	12	2.08	2.234	0.645	0.660	3.300	0	6
	40-50歲	12	1.00	1.414	0.408	0.100	1.900	0	4
	60歲以上	12	0.17	0.577	0.167	-0.200	0.590	0	2
	總和	48	1.29	1.946	0.281	0.730	1.860	0	7
強盜被害人	18-23歲	12	3.17	2.038	0.588	1.870	4.460	1	8
	24-30歲	12	7.08	3.118	0.900	5.100	9.260	3	13
	40-50歲	12	5.50	2.023	0.584	4.210	6.790	2	9
	60歲以上	12	2.33	1.231	0.355	1.550	3.120	0	4
	總和	48	4.52	2.838	0.413	3.690	5.380	0	13
詐欺被害人	18-23歲	12	511.25	124.884	36.032	431.900	590.600	311	688
	24-30歲	12	663.83	166.858	45.231	864.170	1039.900	734	1,230
	40-50歲	12	333.83	103.037	29.744	468.370	599.300	421	767
	60歲以上	12	236.75	89.836	25.948	174.840	293.960	130	374
	總和	48	555.92	284.332	41.042	478.360	641.480	130	1,230
搶奪被害人	18-23歲	12	4.08	3.825	1.104	1.650	6.510	0	13
	24-30歲	12	2.17	3.820	2.546	3.360	14.770	1	30
	40-50歲	12	13.75	13.502	3.924	5.110	22.390	0	42
	60歲以上	12	7.42	6.201	1.790	3.480	11.960	0	18
	總和	48	8.60	9.284	1.941	5.910	11.300	0	42
駕駛過失被害人	18-23歲	12	261.00	34.748	10.031	238.920	283.080	212	302
	24-30歲	12	363.33	28.083	8.101	347.500	383.160	326	414
	40-50歲	12	378.17	57.071	16.475	341.910	414.430	301	496
	60歲以上	12	297.17	37.101	10.710	273.590	320.740	241	364
	總和	48	323.42	62.704	20.51	307.210	349.620	212	496

		平方和	自由度	平均平方和	F檢定	顯著性
汽車竊盜被害人	組間	106714.896	3	35571.632	2.410	0.000
	組內	166325.917	44	3780.134		
	總和	273040.813	47			
普通竊盜被害人	組間	6622211.896	3	2207404.299	62.022	0.000
	組內	1406733.417	44	31971.211		
	總和	8028945.313	47			
機車竊盜被害人	組間	573884.250	3	191294.750	2.901	0.000
	組內	842445.667	44	19146.492		
	總和	1416329.917	47			
一般妨害風化被害人	組間	3299.383	3	1099.794	4.903	0.005
	組內	15821.667	44	360.265		
	總和	21121.050	47			
一般傷害被害人	組間	577726.224	3	192575.410	66.822	0.000
	組內	180959.250	44	4112.938		
	總和	758685.474	47			
公共危險被害人	組間	3282.250	3	1094.083	30.166	0.000
	組內	15483.000	44	352.250		
	總和	48305.250	47			
妨害家庭被害人	組間	1366.157	3	455.386	62.575	0.000
	組內	412.500	44	9.375		
	總和	1778.657	47			
延宕他人被害人	組間	366.363	3	122.121	5.049	0.004
	組內	1064.917	44	24.203		
	總和	1431.474	47			
強制性交被害人	組間	28.417	3	9.472	2.788	0.052
	組內	149.500	44	3.398		
	總和	177.917	47			
強盜被害人	組間	169.729	3	56.576	11.614	0.000
	組內	214.250	44	4.869		
	總和	383.979	47			
詐欺被害人	組間	3151321.833	3	1050440.278	71.922	0.000
	組內	647871.833	44	14724.366		
	總和	3799193.667	47			
搶奪被害人	組間	583.729	3	194.576	2.466	0.076
	組內	3471.750	44	78.903		
	總和	4055.479	47			
駕駛過失被害人	組間	111831.667	3	37276.889	22.505	0.000
	組內	72914.000	44	1657.136		
	總和	184745.667	47			

#### 肆、結論

- 一、近6年(103-108年)本市全般刑案被害人數大致呈現減少趨勢，至108年降至2萬1,754人(減幅-20.82%)，其中女性被害人9,691人(占44.55%)，被害人性比例(為每百名女性所當男子數)為124.48。
- 二、108年本市男性被害人口率(每十萬人口被害人數)為879.93人，女性被害人口率則為691.00人；被害人口率性比例為127.34，即男性為女性1.27倍。
- 三、近6年本市「暴力犯罪」女性被害比率平均約占5成7，高於男性，惟108年占比46.67%為近6年最低，且首次男性被害人數超越女性。108年暴力犯罪女性被害以「重傷害」及「強制性交」案占大宗。
- 四、108年本局受(處)理各類刑案犯罪依被害人性別觀察，女性被害比率較高者，依序為「強制性交」、「重傷害」、「一般妨害風化」、「違反保護令罪」、「搶奪」及「駕駛過失」；男性被害比率較高案類，依序為「故意殺人」、「汽車竊盜」、「重大竊盜」、「一般傷害」、「一般恐嚇取財」、「妨害家庭」及「普通竊盜」。
- 五、本市108年被害人口率，在「強制性交」及「重傷害」2案類，無男性被害人；「一般妨害風化」、「違反保護令罪」及「搶奪」3案類，女性分別為男性之11.19倍、3.22倍及2.20倍；男性在「故意殺人」、「汽車竊盜」及「重大竊盜」3案類，分別為女性的5.12倍、3.44倍及3.07倍。
- 六、本市108年「暴力犯罪」女性被害人口率，以18-23歲青年女性之每10萬人有7.08人最高，其次40-64歲中年女性之4.12人；男性被害人口率，以18-23歲青年男性每10萬人有9.42人最高，其次40-64歲中年男性之4.53人。顯示不論性別，本市暴力犯罪被害者主要以年輕族群及中年市民受害比率較高。
- 七、108年本市暴力犯罪被害人依年齡層觀察，23歲以下女性被害以「強制性交」及「搶奪」為主，24歲以上女性則以「強盜」及「搶奪」較多；男性被害以「故意殺人」占比最高。
- 八、近6年本市全般刑案被害人的確存在性別差異，
  - (一) 暴力犯罪：暴力犯罪總數被害人未存在性別差異，而故意殺人案、搶奪案及強制性交案被害人存在性別差異。
  - (二) 竊盜案件：竊盜案總數被害人存在性別差異，而普通竊盜案及汽

車竊盜案被害人存在性別差異。

(三) 其他案類：一般妨害風化、妨害家庭、妨害自由、違反保護令罪及一般恐嚇取財被害人存在性別差異。

九、近6年本市犯罪被害類型(除了強制性交及搶奪案外)，不同年齡層被害人確實存在差異。

## 伍、建議

- 一、本市暴力犯罪針對女性被害人不同年齡層之防治措施，於兒童、少年及青年階段應強化強制性交及搶奪案件的預防；壯年以上女性則以宣導防搶、防盜的安全防治為首要；而殺人犯罪者具有個性衝動、情緒控制力低落等特徵，男性宜注意自己交往朋友特徵及自己的言行，以減少受害。
- 二、各項犯罪被害類型呈現性別差異，本局在規劃犯罪防治政策時，宜注重性別與案類之關連性，以有效預防犯罪。
- 三、本局應針對不同年齡族群易被害案類結合相關單位加強宣導作為，
  - (一)23歲以下學生結合教育單位，辦理校園防治性侵害法令宣導，落實性別平等教育，加強高發生率場所(飲酒店、KTV、汽車旅館等)周邊巡邏。
  - (二)40歲以上市民結合金融機構辦理防搶宣導及演練，結合社區大樓辦理防身訓練及防強盜宣導，加強高發生率場所(交通場所，住宅區、市街商店等)周邊巡邏。
- 五、近6年本市「暴力犯罪」被害人中女性平均約占5成7，顯示女性易為暴力下的受害者，建議本局於社區治安座談會加強宣導與教育女性對於人身安全之防範措施。
- 六、犯罪被害人保護協會(簡稱犯保協會)與檢察機關已建立密切的橫向資源聯繫關係，共同建立「重大被害案件同理心即時關懷機制」，快速獲得案件資訊，即時關懷被害人。警察在偵查重大刑案之初就提供犯罪被害人家屬心靈層面的關懷使不陷入無助，就是國家設置犯罪被害保護官最大的功用。重大犯罪被害事件，都需要縝密的後續關懷，本局應落實關懷機制。



七、本市近6年各犯罪案類中，「強制性交」、「一般妨害風化」及「違反保護令罪」，經統計檢定後確認性別差異顯著，本局應持續與婦幼保護網絡單位共同協力，辦理各項婦幼活動時，加強宣導犯罪保護機制，賡續推動及落實各項婦幼保護政策及措施，保障婦幼安全，為民眾創造一個安全的生活空間。