

106年  
高雄市警政性別  
統計分析



編製機關：高雄市政府警察局  
中華民國 107 年 7 月

# 目 錄

壹、前言.....	1
貳、人口特性.....	1
參、社會安全.....	2
肆、道路交通.....	11
伍、社會參與.....	13
陸、警察局正式員額.....	15
柒、結論與建議.....	17
捌、參考文獻及資料來源.....	23

# 106 年高雄市警政性別統計分析

## 壹、前言

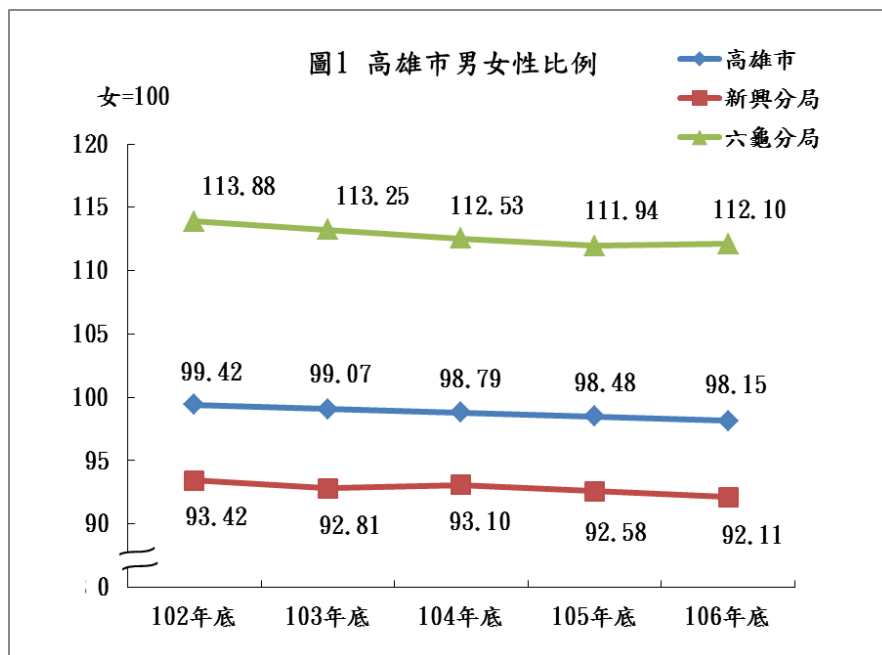
我國於 94 年開始積極推動性別主流化工作，「性別主流化」係希望各個領域及層面在作成決策之前，都能對男性和女性的可能影響進行分析，以使政府資源配置確保不同性別平等獲取享有參與社會、公共事務及資源取得之機會，最終達到實質性別平等。本局依據 99 年 7 月 23 日婦女權益促進委員會第 2 次委員會決議，檢討更具高雄市特色的性別統計指標，同時依據 100 年 3 月 24 日「行政院及所屬機關暨地方機關推動性別主流化績效優良獎勵計畫會議紀錄」開始每年撰寫一篇警政性別統計分析。

本文主要以 106 年（底）本局各項警政性別統計資料，同時與 102 年作時間數列分析，探討性別人數及性別比率，期能對市府制訂警政性別主流化相關政策及警察局本身業務推展有所助益。

## 貳、人口特性

### 一、性比例<sup>1</sup>：

截至 106 年 12 月底，高雄市總人口數計 277 萬 6,912 人，女性為 140 萬 1,397 人(占 50.47%，年增率 0.76‰)，男性為 137 萬

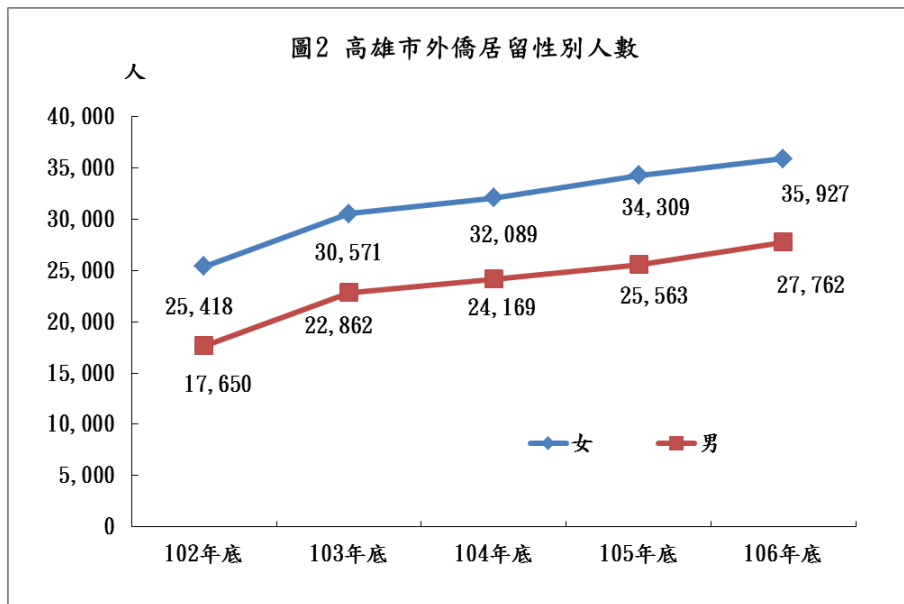


<sup>1</sup> 性比例=男性人口數/女性人口數\*100。

5,515 人(占 49.53%，年增率-2.56%)。106 年底高雄市性比例為 98.15，顯示女性人口比男性人口多。其中性比例以六龜分局 112.10 最高，新興分局 92.11 最低。圖 1 顯示近 5 年來性比例趨勢，逐年降低，同時呈現城鄉差距。

## 二、外僑居留人數：

106 年底居留高雄市外籍人士計 6 萬 3,689 人，其中女性 3 萬 5,927 人(占 56.41%)，較 102 年底成長 41.34%，男性 2 萬 7,762 人(占 43.59%)，較 102 年底成長 57.29 %。106 年底外僑性比例僅有 77.27，係因在外籍勞工與外籍配偶中，女性人數皆較男性人數高，但外僑居留人數的男性比率在近幾年也有上升趨勢。(詳圖 2)



## 參、社會安全

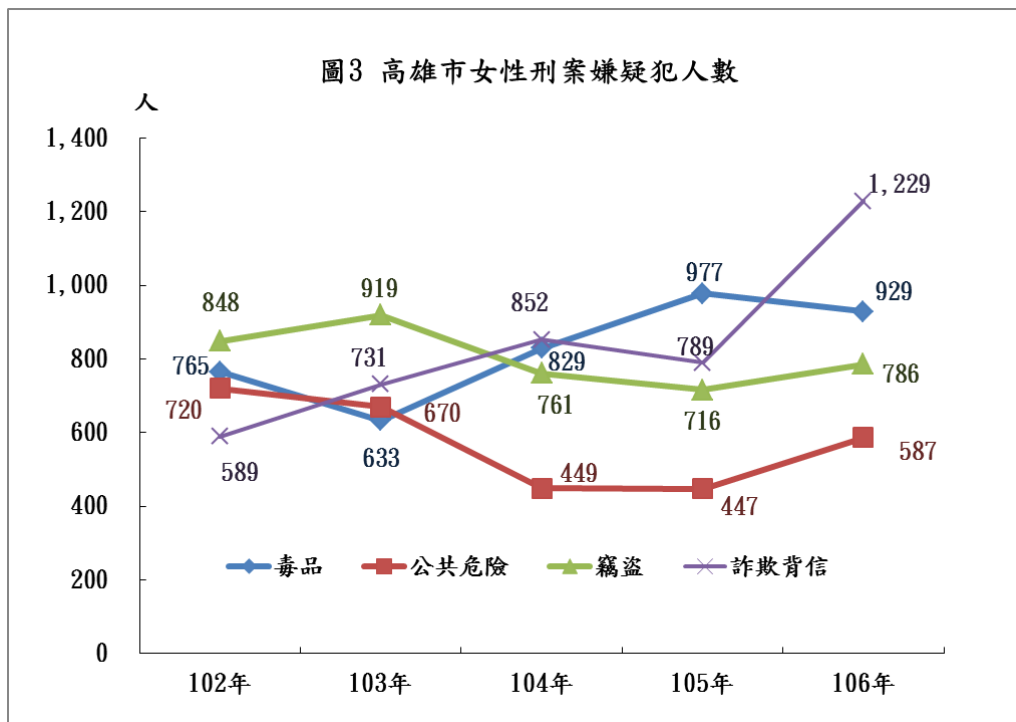
一、106 年高雄市全般刑案嫌疑犯人數中，女性 6,263 人(占 19.89%)，男性 25,228 人(占 80.11%)。以刑案類別觀察，女性嫌疑犯人數以詐欺背信 1,229 人占 19.62%最高，毒品 929 人占 14.83%次之，竊盜 786 人占 12.55%第三。男性以毒品 5,902 人占男性嫌疑犯人數 23.39%最高，公共危險 5,156 人占 20.44%次之，竊盜 2,902 人則占 11.50%第三。(詳表 1)

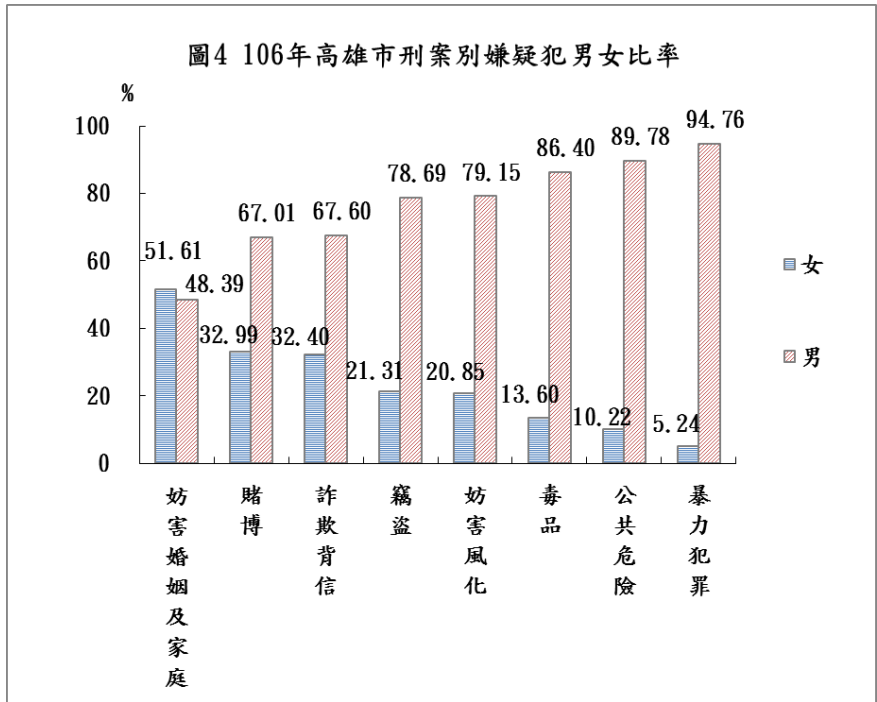
表1 高雄市106年全般刑案嫌疑犯人數—按刑案類別分

單位：人、%

案件別	102年				106年				106年較102年增減	
	男性		女性		男性		女性		男性	女性
	人數	結構比 %	人數	結構比 %	人數	結構比 %	人數	結構比 %	人數	人數
總計	25,192	100.00	5,769	100.00	25,228	100.00	6,263	100.00	36	494
竊盜	3,210	12.74	848	14.70	2,902	11.50	786	12.55	-308	-62
賭博	870	3.45	351	6.08	642	2.54	316	5.05	-228	-35
毒品	4,048	16.07	765	13.26	5,902	23.39	929	14.83	1,854	164
詐欺背信	1,238	4.91	589	10.21	2,564	10.16	1,229	19.62	1,326	640
公共危險	7,258	28.81	720	12.48	5,156	20.44	587	9.37	-2,102	-133
暴力犯罪	316	1.25	21	0.36	235	0.93	13	0.21	-81	-8
故意殺人	121	0.48	13	0.23	87	0.34	9	0.14	-34	-4
強制性交	22	0.09	-	-	25	0.10	-	-	3	-
重大恐嚇取財	-	-	-	-	-	-	-	-	-	-
擄人勒贖	-	-	-	-	-	-	-	-	-	-
強盜	69	0.27	-	-	57	0.23	1	0.02	-12	1
搶奪	103	0.41	8	0.14	54	0.21	2	0.03	-49	-6
重傷害	1	0.00	-	-	12	0.05	1	0.02	11	1
其他	8,252	32.76	2,475	42.90	7,827	31.03	2,403	38.37	-425	-72

二、106年刑案類別中，女性嫌疑犯人數前三名分別為詐欺背信、毒品及竊盜，公共危險案件已退居第四高。觀察歷年資料可發現，過去在女性嫌疑犯中較低的詐欺背信人數逐年上升，並在106年躍升為女性嫌疑犯人數中最高的案類。(詳圖3)

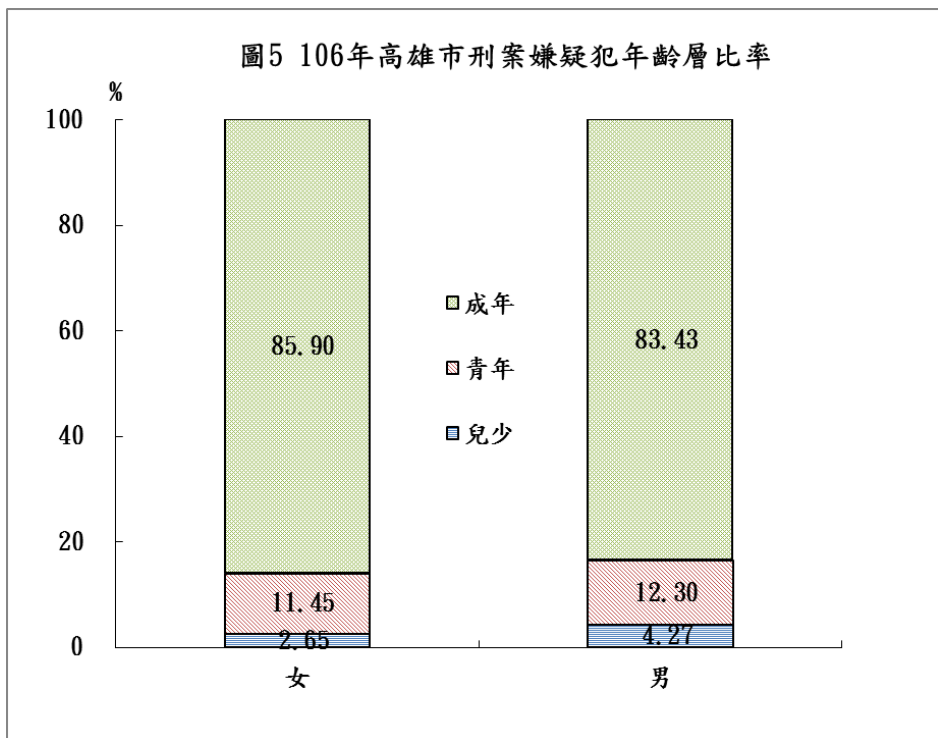




三、106 年刑案別嫌疑犯人數男女比率中，女性以妨害婚姻及家庭 51.61%最高，賭博 32.99%次之，詐欺背信 32.40%第三，竊盜 21.31%為第四。(詳圖 4)

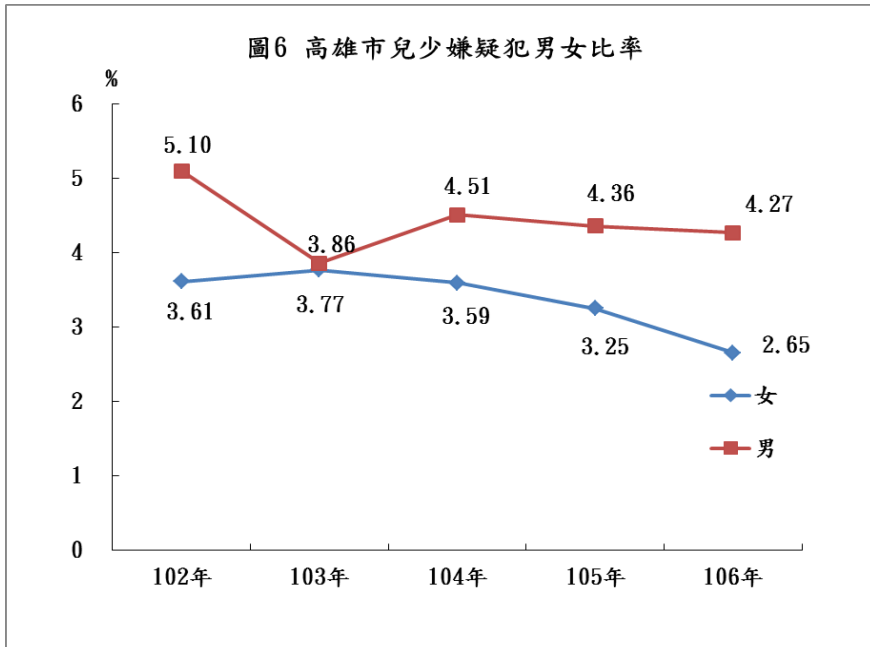
四、106 年之嫌疑犯年齡層比率：

女性按年齡層觀察，成年嫌疑犯比重為 85.90 %、青年嫌疑犯占 11.45%、兒少嫌疑犯占 2.65 %；男性則分別為 83.43%、12.30% 及 4.27 %。各年齡層之男女比率差異不大。(詳圖 5)。



五、兒少嫌疑犯比率：

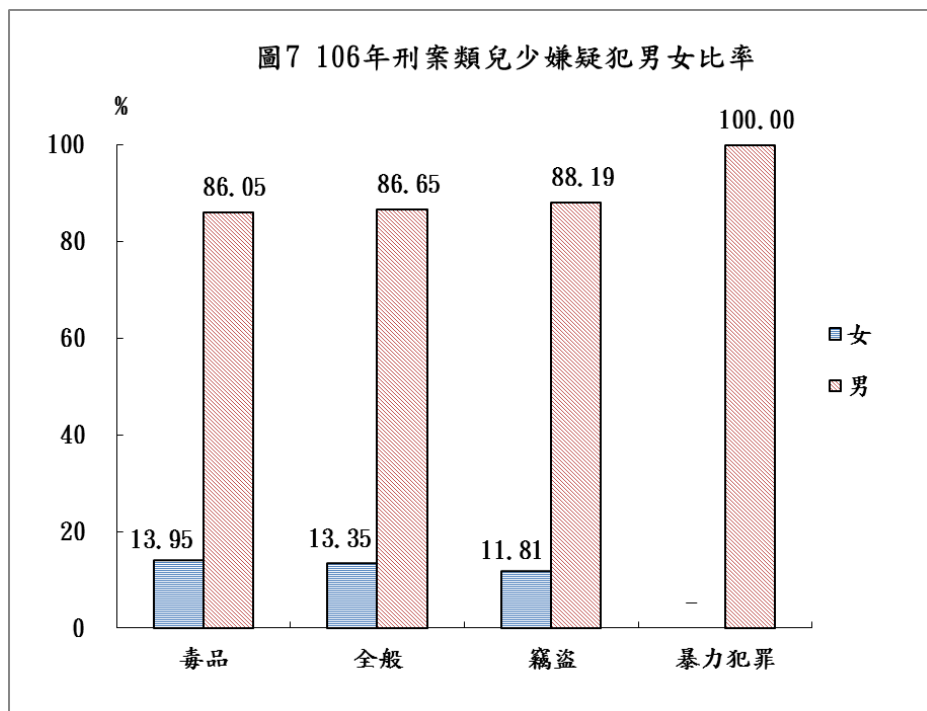
106 年女性兒少嫌疑犯占女性總嫌疑犯比率為 2.65%，男性為 4.27%；女性比率與 102 年相比減少 0.96 個百分點，男性則減少 0.83 個百分點。(詳圖 6)



六、106 年刑案類別兒少嫌疑犯

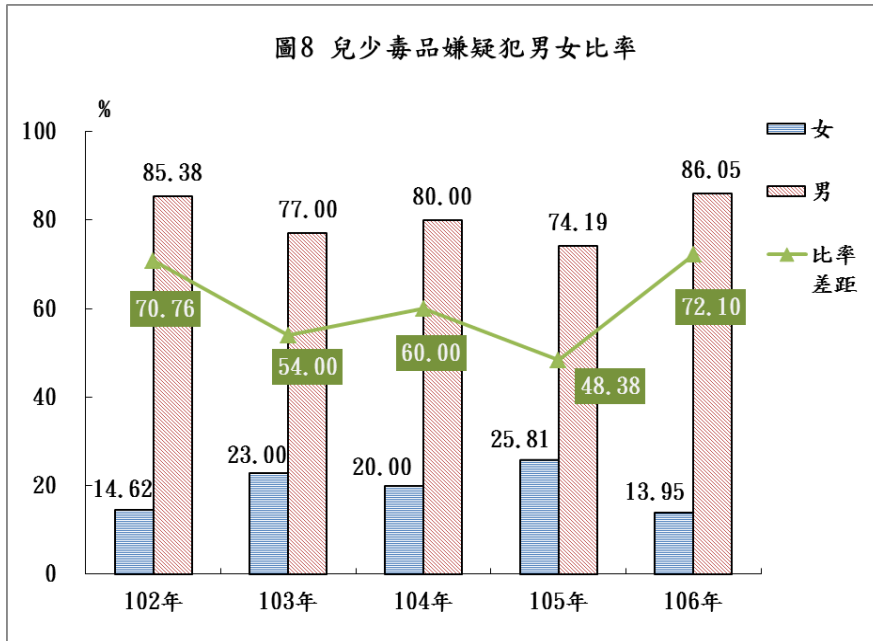
(一)兒少刑案別男女比率：

女性兒少嫌疑犯案件類別中，毒品、全般刑案、竊盜分別占 13.95%、13.35%及 11.81%，而兒少暴力犯罪嫌疑犯均為男性。(詳圖 7)



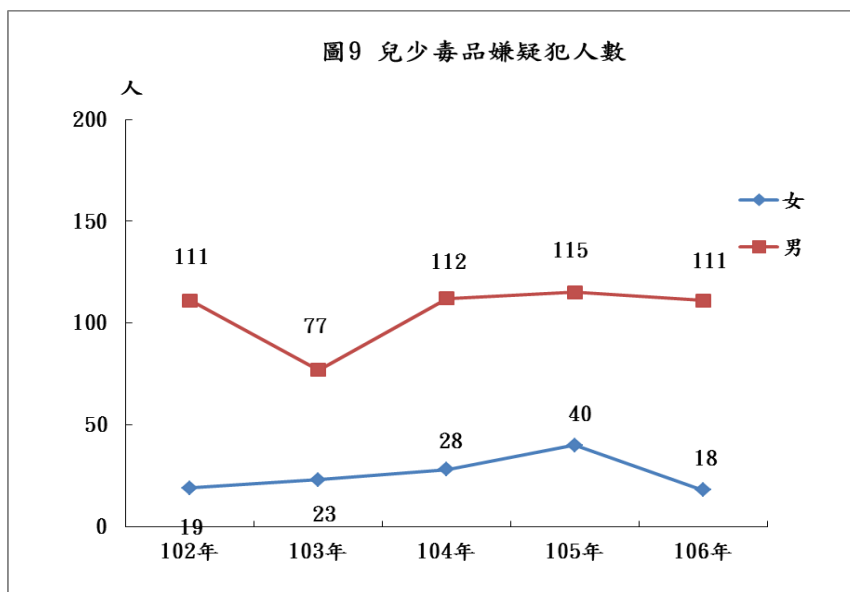
(二)兒少毒品嫌疑犯人數男女比率：

兒少毒品嫌疑犯男女比率差距自 102 年 70.76 個百分點之後有下降趨勢，105 年僅 48.38 個百分點最低；惟 106 年差距又上升為 72.10 個百分點，係因女性兒少毒品嫌疑犯人數大幅下降。(詳圖 8)



(三)兒少毒品嫌疑犯人數：

106 年兒少毒品嫌疑犯人數男性為 111 人，較 105 年減少 4 人 (-3.48%)，與 102 年相同；女性為 18 人，較 105 年減少 22 人 (-55.00%)，但較 102 年減少 1 人(-5.26%)。兒少毒品嫌疑犯女性人數自 102 年至 105 年呈現上升趨勢，惟在 106 年人數大幅下降。(詳圖 9)

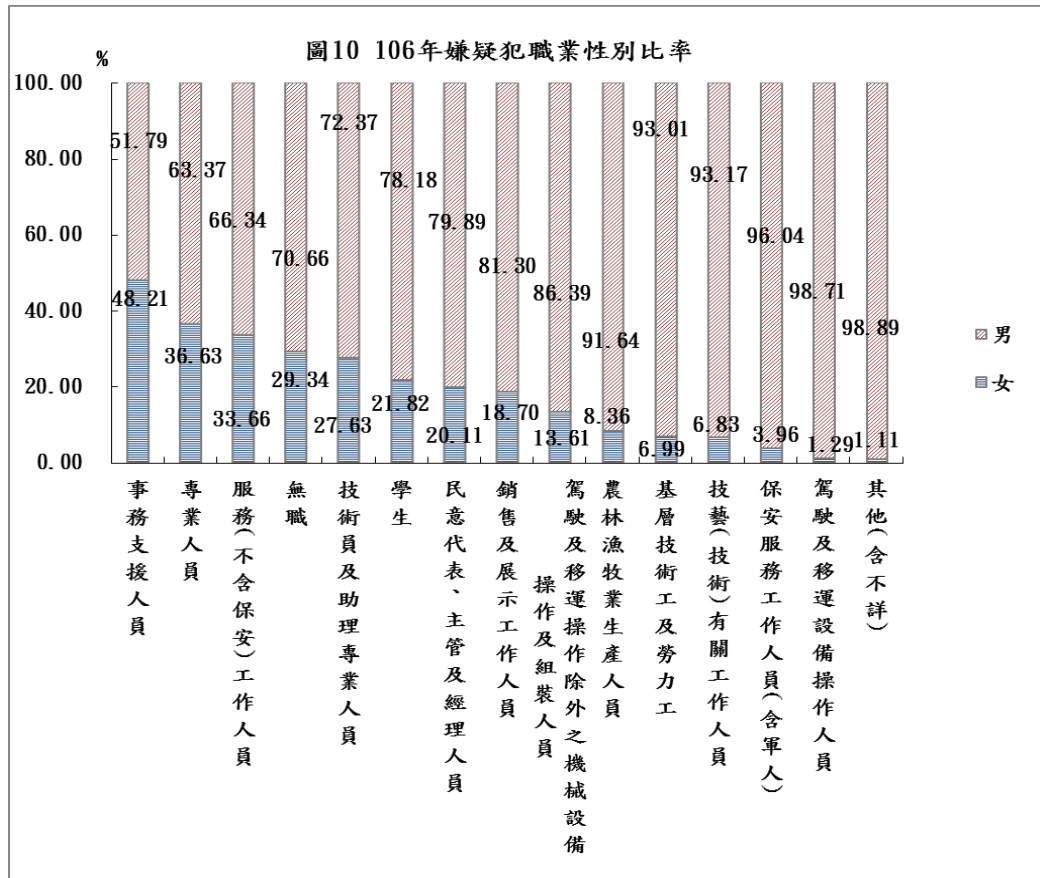




## 七、106 年嫌疑犯職業別<sup>2</sup>

### (一)男女比率：

106 年嫌疑犯職業別男女比率中「事務支援人員」以女性占 48.21%最高，其次依序為「專業人員」占 36.63%，「服務(不含保安)工作人員」占 33.66%；比率較低為「駕駛及移運設備操作人員」及「保安服務工作人員(含軍人)」，分別僅 1.29%及 3.96%。(詳圖 10)



### (二)嫌疑犯職業別男女結構比率：

106 年女性嫌疑犯按職業別觀察，以「無職業」2,304 人(占女性嫌疑犯人數 36.79%)最多，其次為「服務(不含保安)工作人員」1,938 人(占 30.94%)及「基層技術工及勞力工」565 人(占 9.02%)；男性嫌疑犯以「基層技術工及勞力工」7,514 人(占男性嫌疑犯人數 29.78%)最多，其次為「無職業」5,550 人(占 22.00%)及「服務(不含保安)工作人員」3,819 人(占 15.14%)。(詳圖 11、圖 12)

<sup>2</sup> 參考行政院主計總處「中華民國職業標準分類」。

圖11 106年女性嫌疑犯職業結構

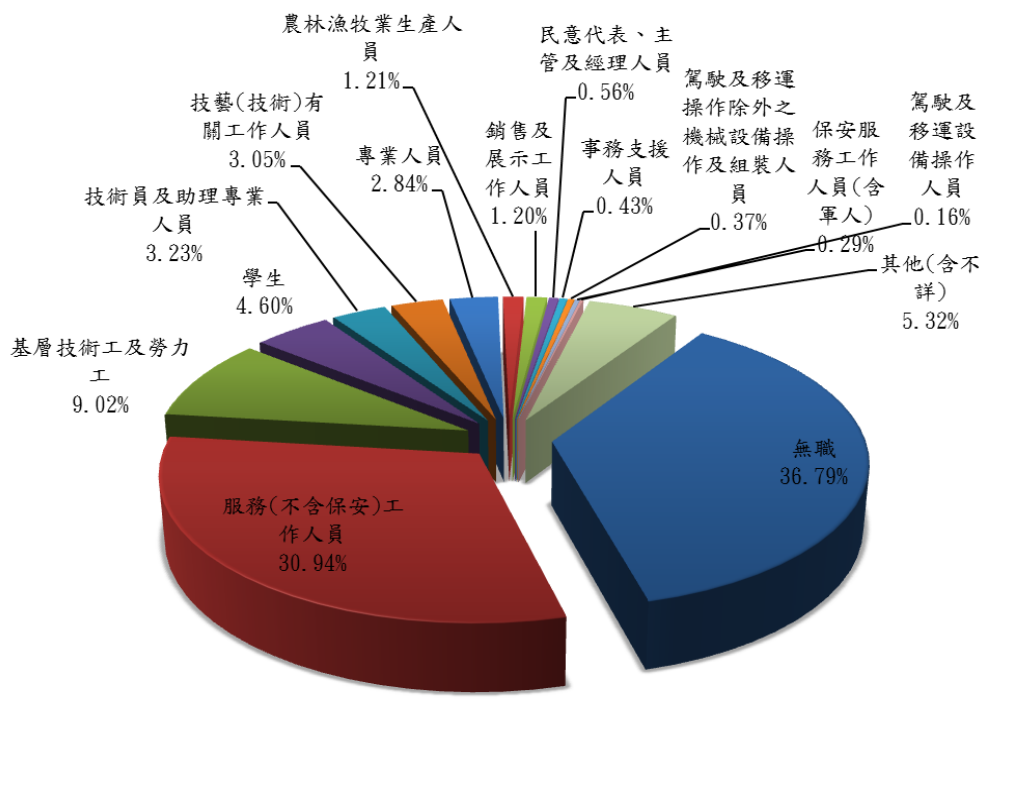
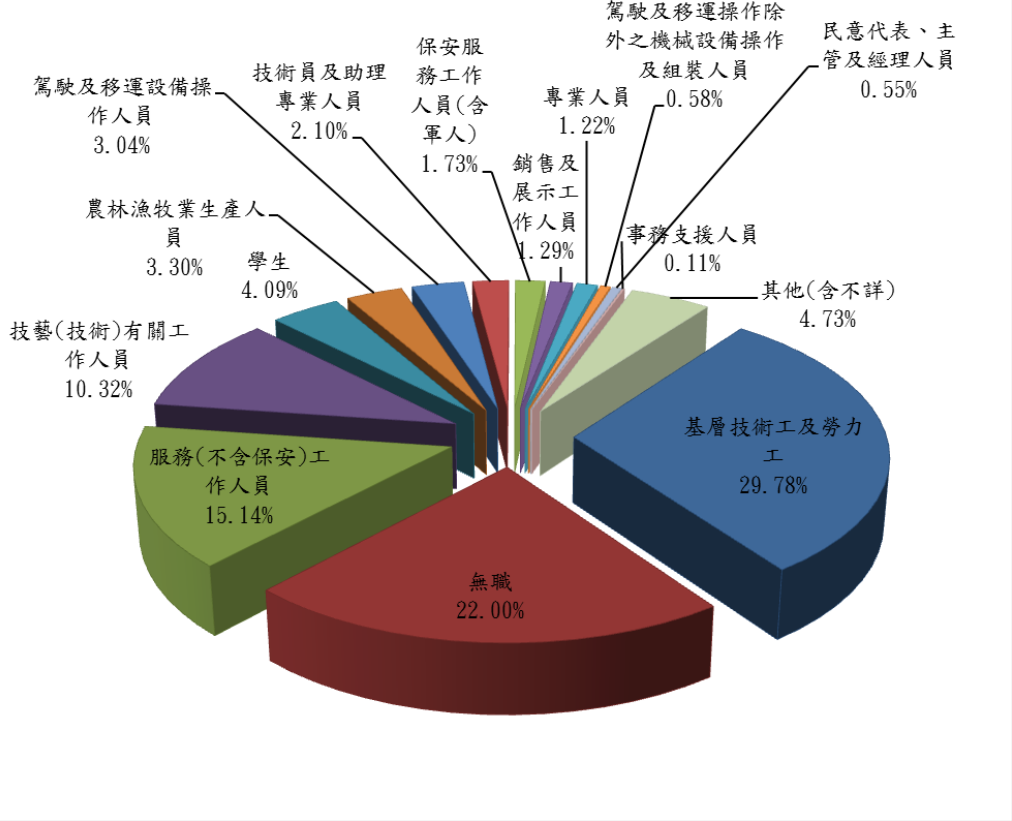
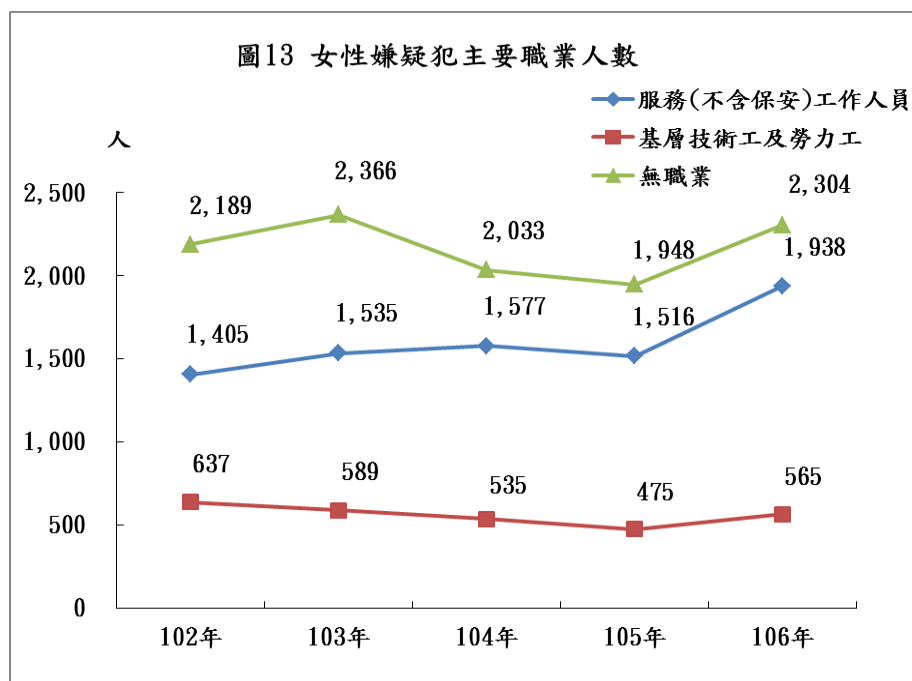


圖12 106年男性嫌疑犯職業結構

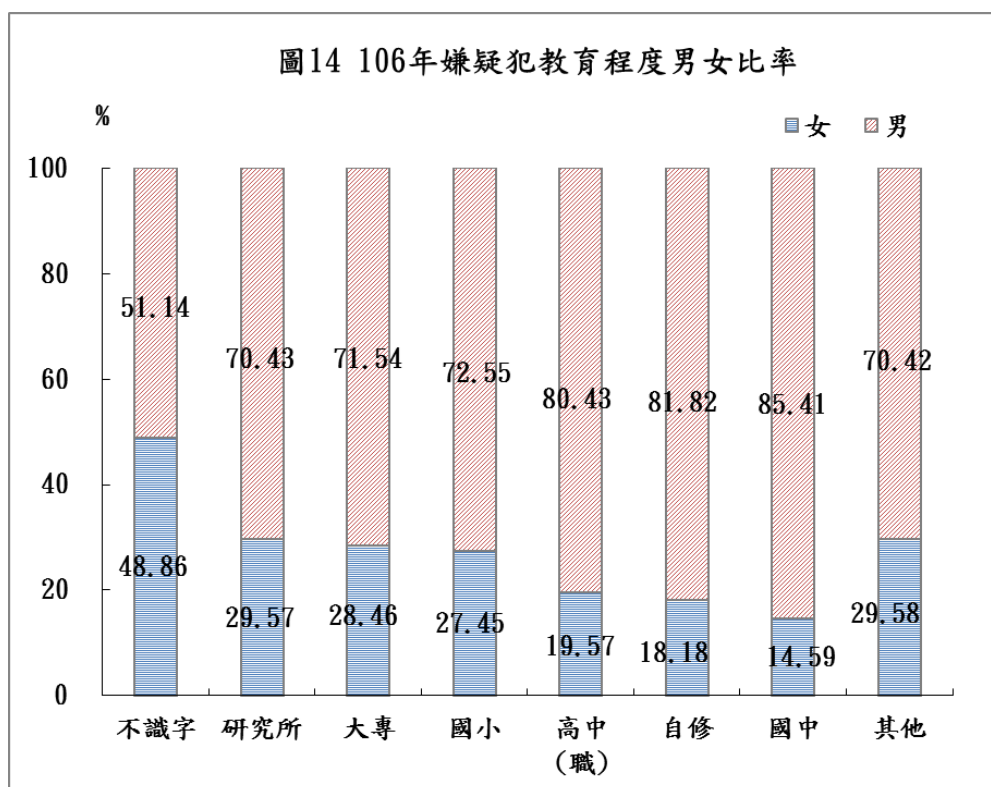


(三)圖 13 為近 5 年女性嫌疑犯主要職業人數變化情形，「無職業」人數仍占最高，且在 106 年呈現上升趨勢，值得有關單位省思。(詳圖 13)



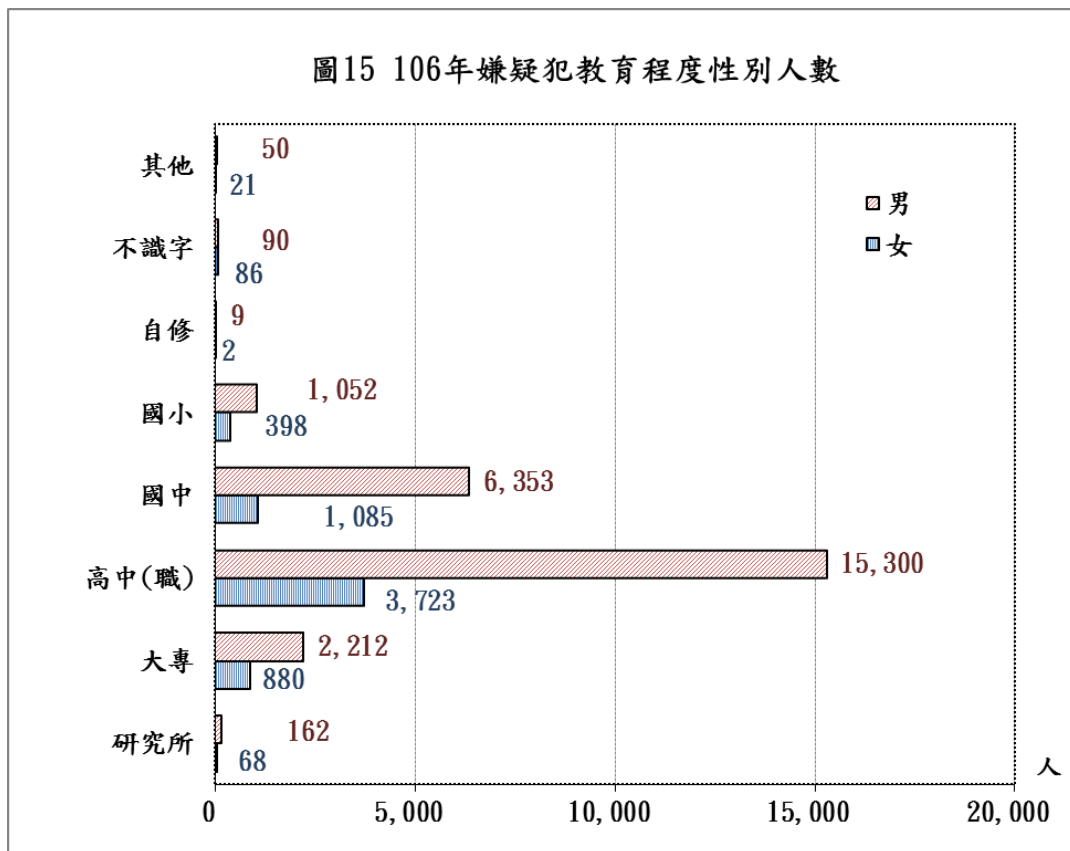
#### 八、106 年嫌疑犯教育程度別

(一)各級教育程度男女比率中，「不識字」的女性嫌疑犯占 48.86% 最高，「研究所」占 29.57% 次之，「大專」28.46% 第三。(詳圖 14)



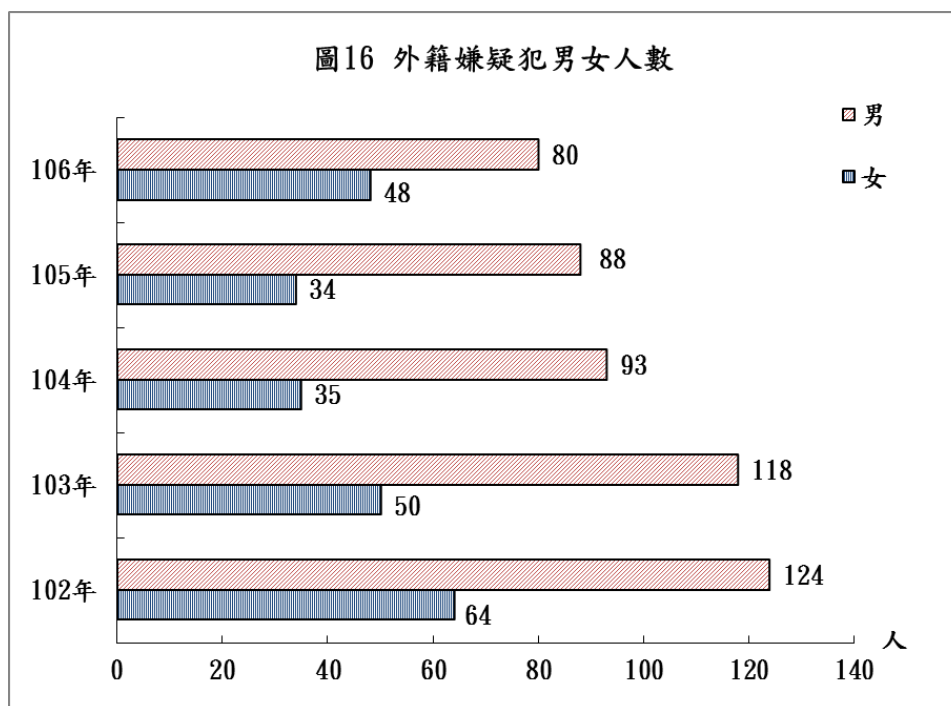
(二) 106 年女性嫌疑犯按教育程度結構觀察，以高中(職)3,723 人最多(占 59.44%)，國中 1,085 人(占 17.32%)次之；男性嫌疑犯以高中(職)15,300 人最多(占 60.65%)，國中 6,353 人(占 25.18%)次之。(詳圖 15)

(三)高中(職)嫌疑犯 106 年為 19,023 人，較 102 年增加 86 人(女性增加 290 人、男性減少 204 人)，增幅為 0.45%(女性增加 8.45%、男性減少 1.32%)。



#### 九、外籍嫌疑犯人數：

106 年共計 128 人(女性 48 人、男性 80 人)，女性較 102 年減少 16 人(-25.00%)，而男性則較 102 年減少 44 人(-35.48%)，近五年的男性人數皆高過女性。(詳圖 16)



#### 肆、道路交通

- 一、106年A1類道路交通事故肇事人數136人(女性22人占14.71%，男性116人占85.29%)，較102年減少85人(-38.46%)，其中女性減少5人(-20.00%)，男性減少80人(-40.82%)。
- 二、106年A1類道路交通事故死亡人數137人(女性36人占26.28%，男性101人占73.72%)，較102年減少91人(-39.91%)，女性減少35人(-49.30%)，男性減少56人(-35.67%)。
- 三、106年A1類道路交通事故受傷人數58人(女性19人占32.76%，男性39人占67.24%)，較102年減少19人(-24.68%)。其中女性減少9人(-32.14%)，男性減少10人(-20.41%)。(詳圖17)
- 四、近5年女性A1類道路交通事故肇事人數由102年25人減少至105年20人(-20.00%)，死亡人數由71人減少至36人(-49.30%)，受傷人數由28人減少至19人(-32.14%)。(詳圖18)

圖17 106年A1類道路交通事故男女比率

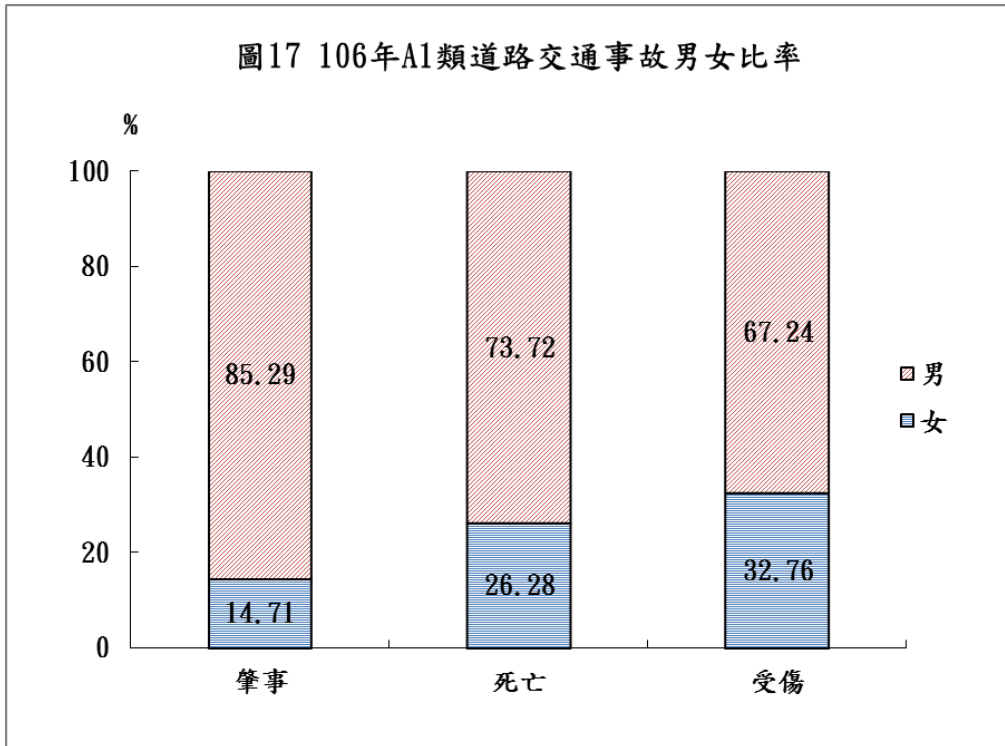
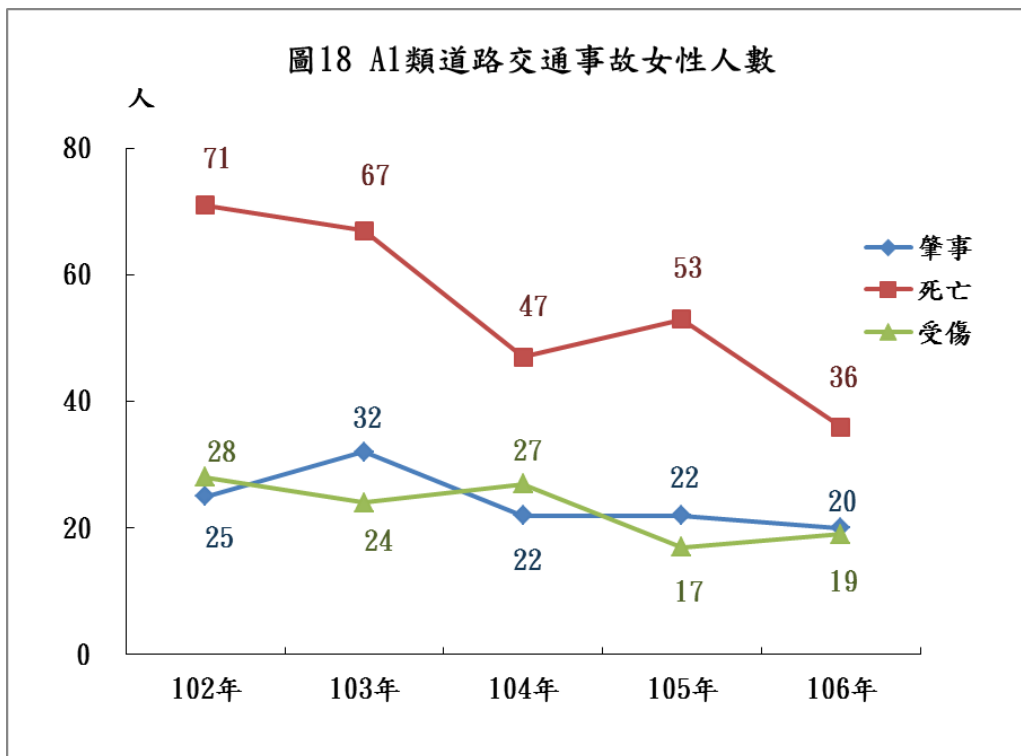


圖18 A1類道路交通事故女性人數

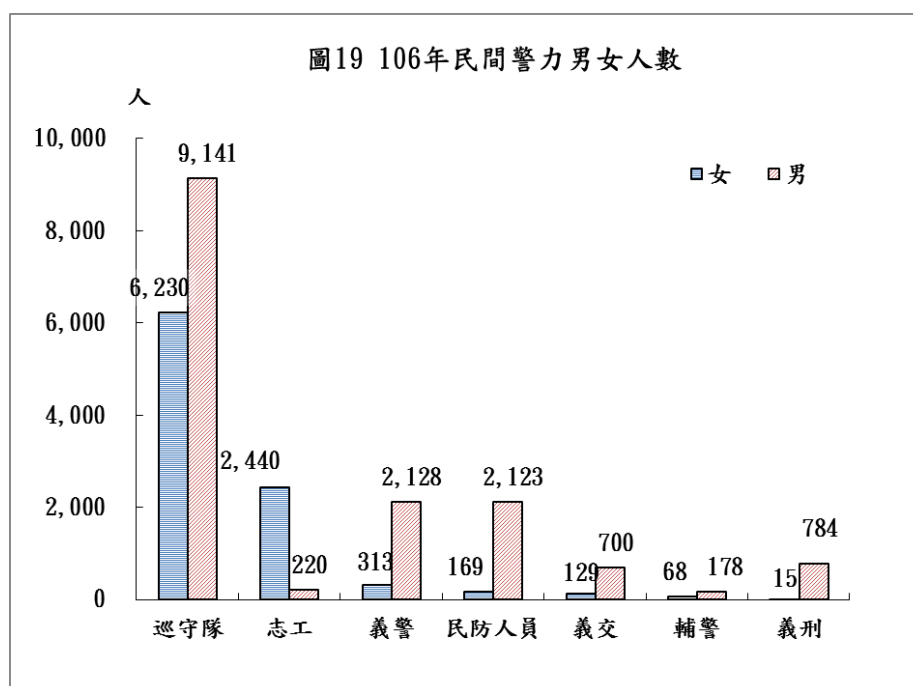




## 伍、社會參與

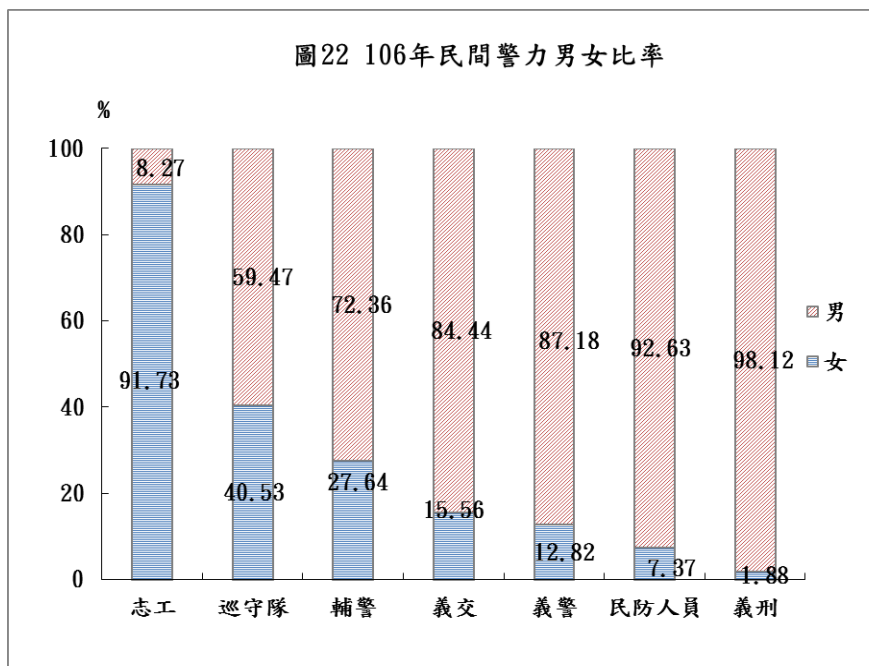
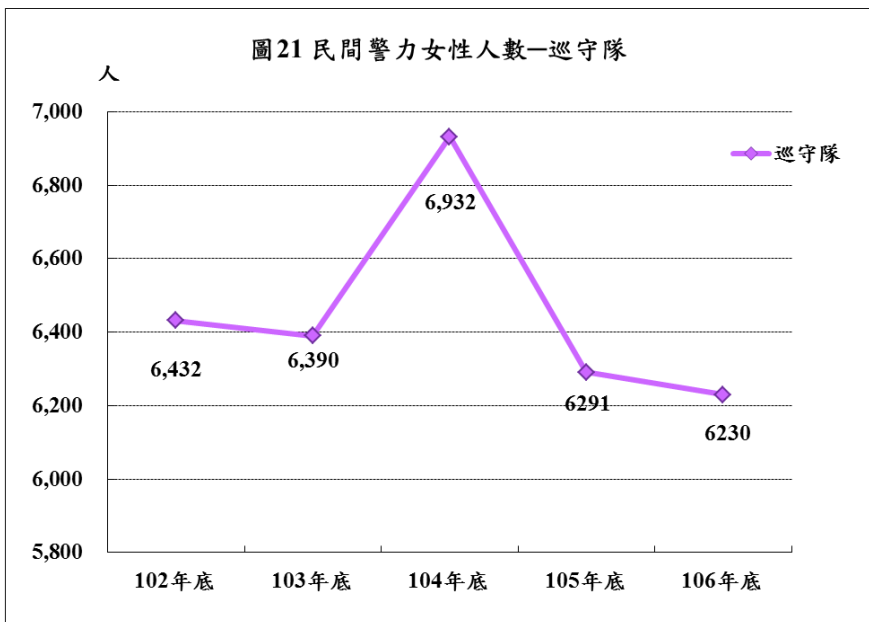
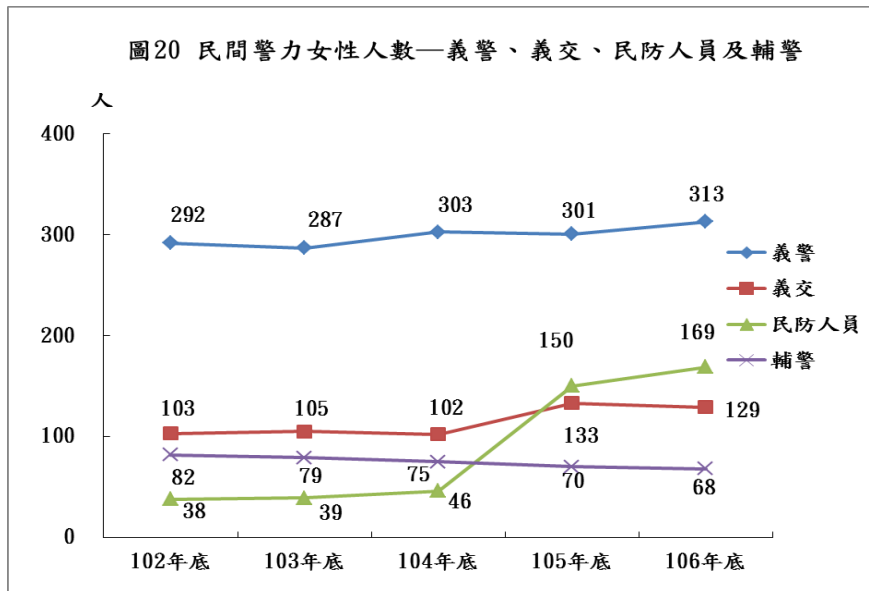
一、民間警力包括義警、巡守隊、民防人員、義刑、義交、志工及輔警，106年民間警力共計24,638人(女性9,364人、男性15,274人)，女性占38.01%，男性占61.99%。

二、各項女性之民間警力以巡守隊6,230人最多(占66.53%)，志工2,440人(占26.06%)次之；男性以巡守隊9,141人(占59.85%)最多，其次為義警2,128人(占13.93%)。(詳圖19)



三、女性民間警力中，義警人數自102年292人上升至106年313人(+7.19%)，巡守隊人數自102年6,432人下降至106年6,230人(-3.14%)，民防人員數自102年38人上升至106年169人(+344.74%)，義刑人數自102年3人上升至106年15人(+400.00%)，義交人數自102年103人上升至106年129人(+25.24%)，志工人數自102年2,566人下降至106年2,440人(-4.91%)，輔警人數自102年82人下降至106年68人(-17.07%)。女性民防人員自105年起大幅提升，主要係因女性參與民防人員意願提升。(詳圖20、圖21)

四、106年底各項民間警力男女比率中，志工女性比率占91.73%最高，巡守隊40.53%次之；而民防人員及義刑則僅占7.37%及1.88%。(詳圖22)



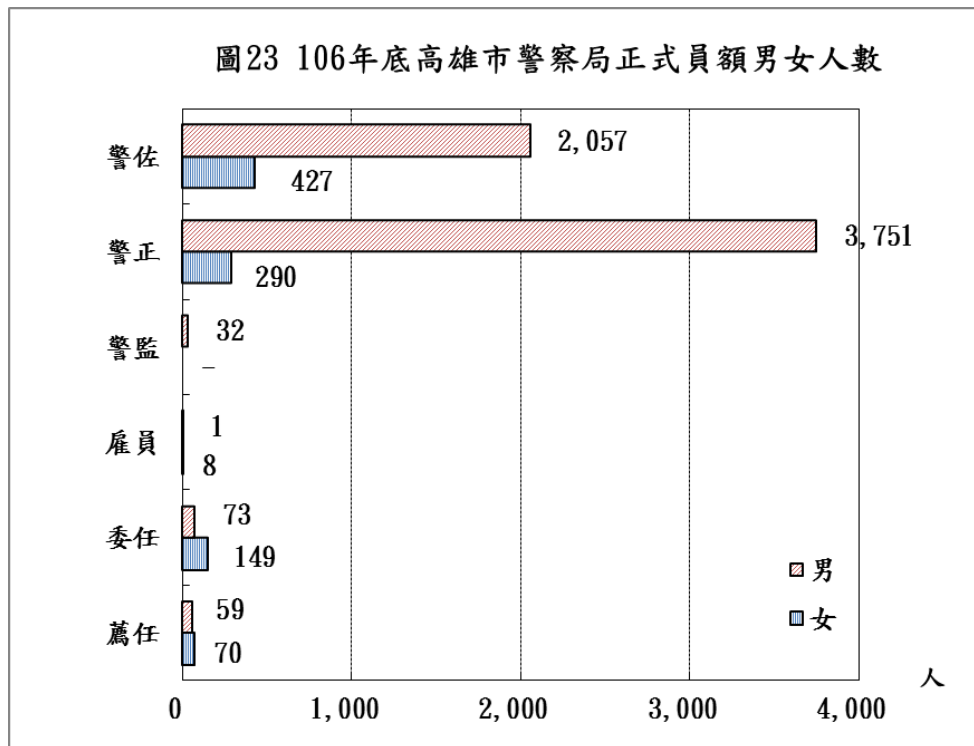


## 陸、警察局正式員額

一、本市警察局 106 年底正式員額計 6,917 人(女性 944 人、男性 5,973 人)，較 102 年底增加 175 人(+2.60%)，其中一般行政及技術人員計 360 人(女性 227 人、男性 133 人)，警察官計 6,557 人(女性 717 人、男性 5,840 人)。

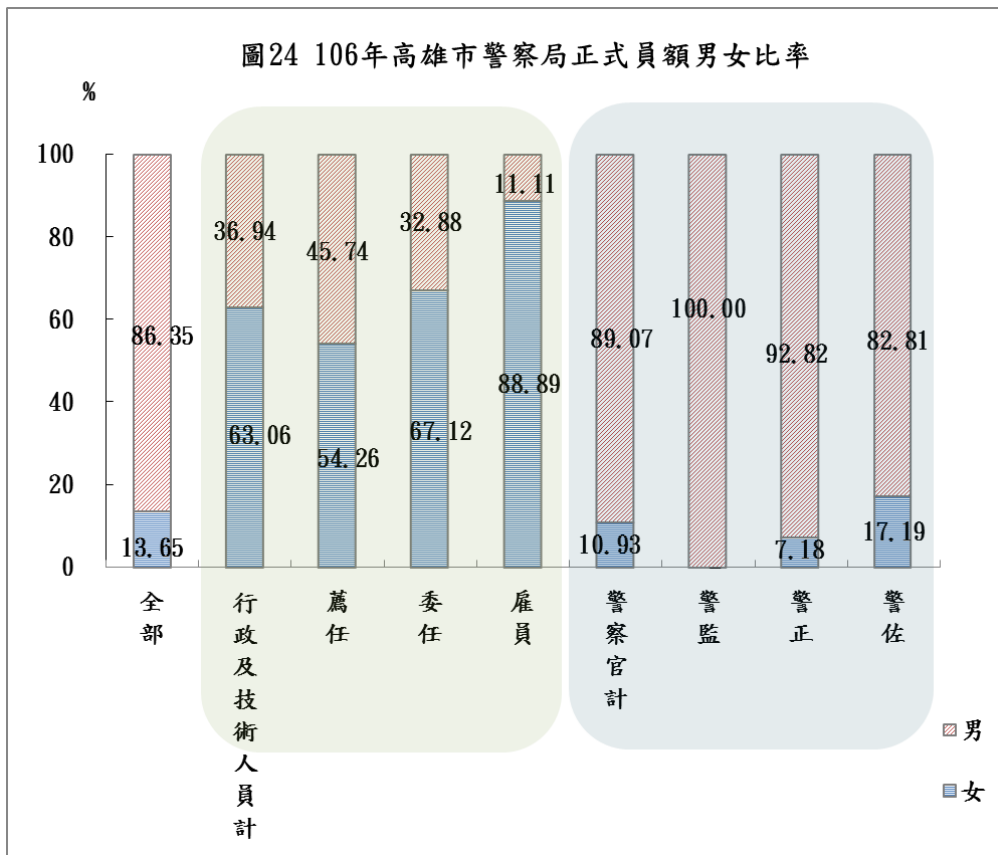
### 二、性別人數：

一般行政及技術人員中，薦任 129 人(女性 70 人、男性 59 人)、委任 222 人(女性 149 人、男性 73 人)、雇員 9 人(女性 8 人、男性 1 人)；警察官中警監 32 人全為男性，警正 4,041 人(女性 290 人、男性 3,751 人)、警佐 2,484 人(女性 427 人、男性 2,057 人)。(詳圖 23)



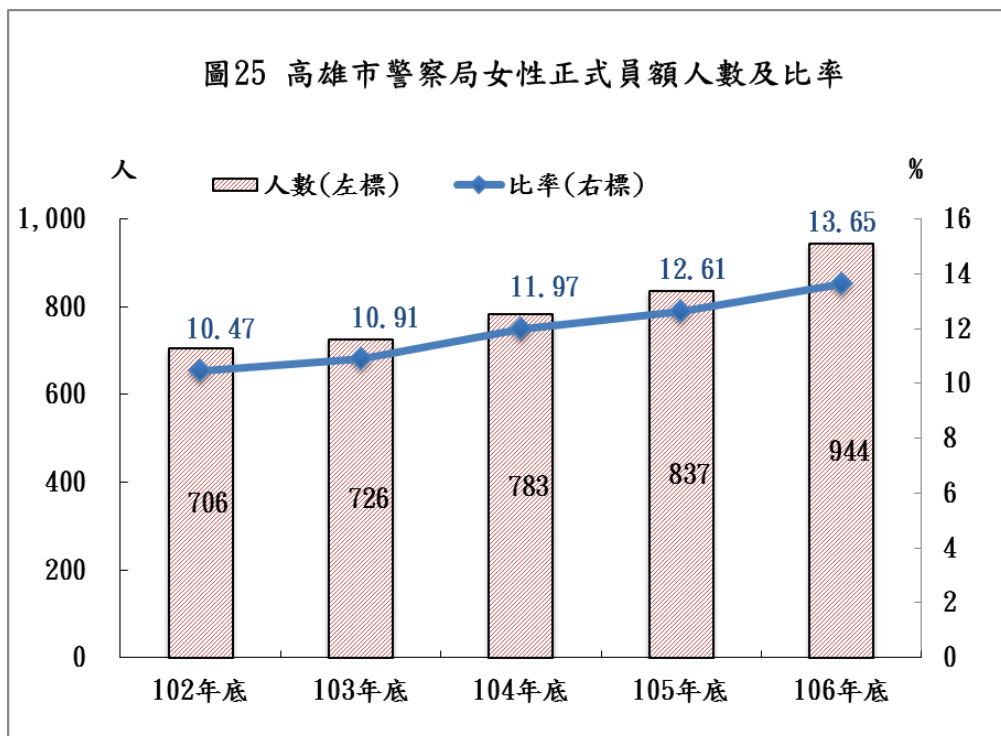
### 三、男女比率：

本市警察局 106 年底正式員額中，女性占 13.65%，其中一般行政及技術人員有 63.06%為女性、警察官有 10.93%為女性；一般行政及技術人員中薦任女性占 54.26%、委任女性占 67.12%、雇員女性占 88.89%；警察官中女性之警正占 7.18%、警佐占 17.19%。(詳圖 24)



四、女性人數及比率：

本市警察局女性之正式員額人數由 102 年底 706 人成長至 105 年底 944 人，增加 33.71%；比率由 102 年底 10.47%成長至 105 年底 13.65%，增加 3.18 個百分點。(詳圖 25)



## 柒、結論與建議

一、106 年底高雄市男女性比例為 98.15，以六龜分局 112.10 最高、新興分局 92.11 最低。近 5 年高雄市性比例逐年下降，且皆低於 100，106 年六龜分局與新興分局之性比例差距為 19.99，顯示本市性比例存在城鄉差距。

二、106 年刑案類別中，女性嫌疑犯以詐欺背信 1,229 人占 19.62% 最高、毒品 929 人占 14.83% 次之、竊盜 786 人占 12.55% 第三；男性則以毒品 5,902 人占 23.39% 最高、公共危險 5,156 人占 20.44% 次之、竊盜 2,902 人占 11.50% 第三。顯示「毒品」、「公共危險」、「詐欺背信」、「竊盜」為本市男女嫌疑犯中最主要的四大案類。

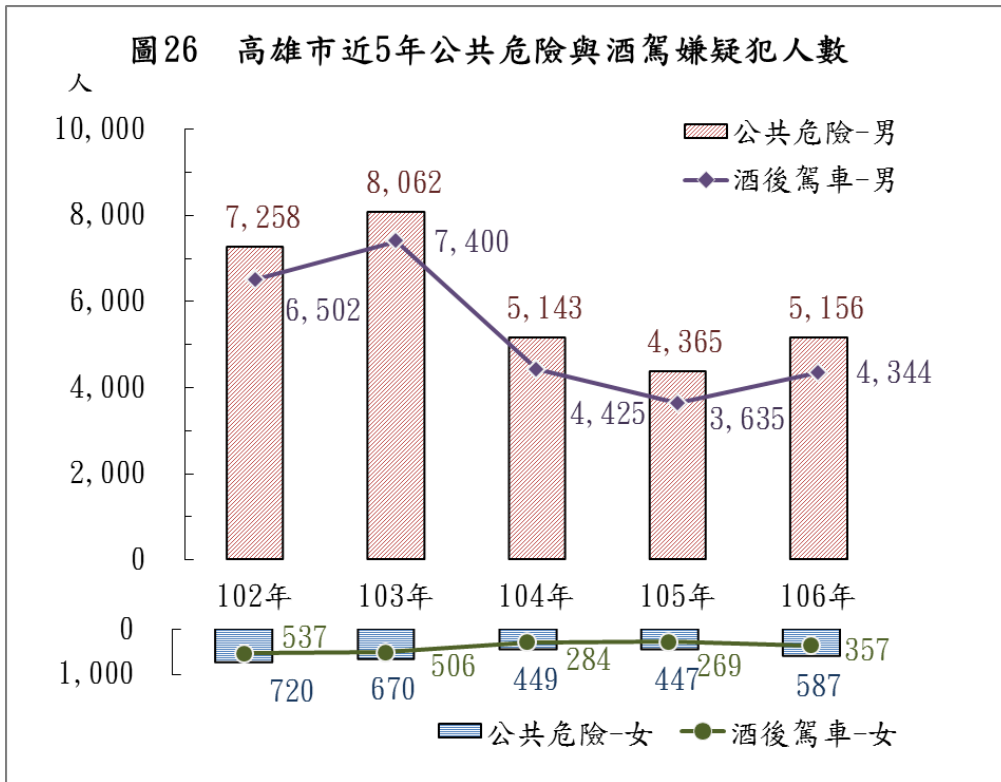
### (一) 毒品：

106 年男性嫌疑犯中以「毒品」為最主要案類。防治毒品犯罪一直為本局治安重點工作，近年來因新興毒品氾濫、吸毒族群年輕化，本局持續執行「安居緝毒專案」，市府亦於今(107)年 1 月 1 日成立一級機關「毒品防制局」，統籌規劃整體反毒策略，期望讓高雄成為無毒家園。

### (二) 公共危險：

觀察本局 106 年刑案統計資料，公共危險是查獲男性嫌疑犯人數第二高的案類，106 年本市公共危險案件嫌疑犯共 5,743 人，其中酒醉駕車占最大比例，占 81.86%(4,701 人)，相對於女性酒駕嫌疑犯占女性公共危險嫌疑犯人數 60.82%，男性則高達 84.25%。酒醉駕車易導致交通事故，影響社會安全，損害到他人的財產、健康或生命。

觀察本市近 5 年公共危險與酒駕嫌疑犯走勢相當，雖女性及男性酒駕嫌疑犯自 102 年起大致呈現下降趨勢，但 106 年較 105 年皆上升，顯示本局防制酒駕工作應繼續努力。(詳圖 27)。



(三) 詐欺背信：

詐欺背信在 106 年為女性嫌疑犯最高的案類，女性詐欺背信嫌疑犯較 102 年增加 640 人，增幅達 108.65%；男性詐欺背信嫌疑犯亦較 102 年增加 1,326 人，增幅達 107.11%。近幾年詐欺案件漸成為主要案類，而隨著科技的進步，詐欺手法也日益創新，其中又以假冒名義詐欺和解除分期付款詐欺(ATM)較多。為遏阻詐欺犯罪，本局執行「斬手專案」，針對提領熱點分析提領影像，利用大數據分析，找出車手落腳處，有效阻撓詐欺集團詐騙贓款。

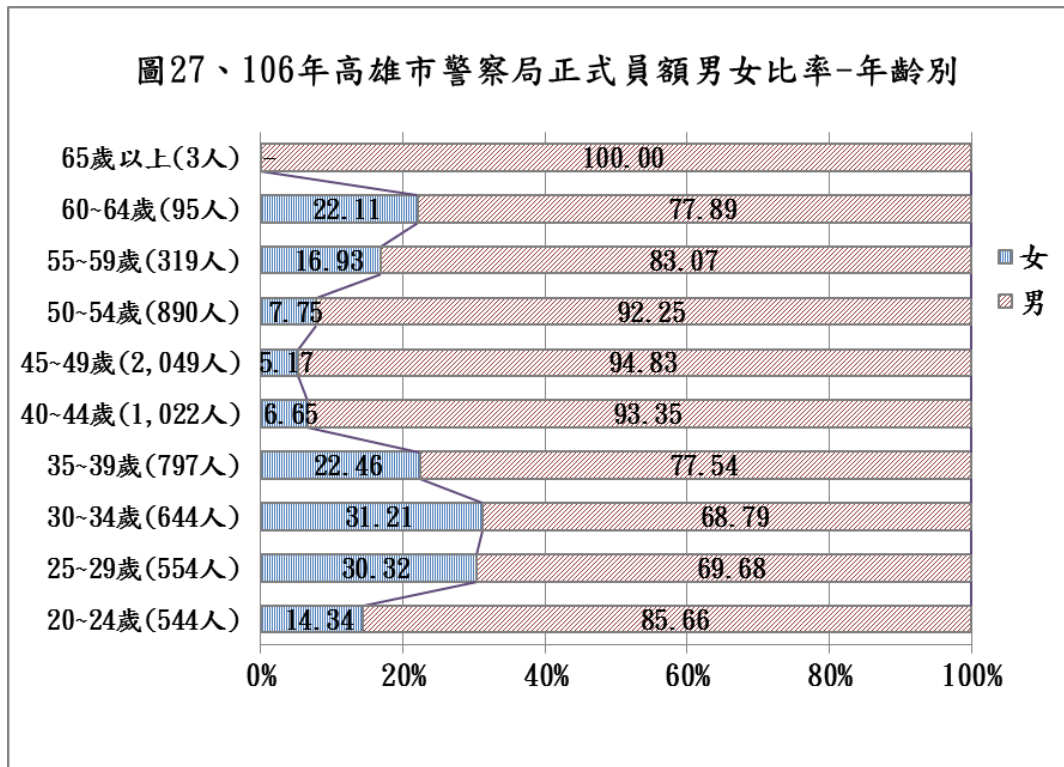
(四) 竊盜：

治安顧慮人口中，再犯率最高的首要為毒品，其次即為竊盜慣犯，竊盜案件因與民生相關，易使民眾對治安抱有不安全感，且可能衍生強盜、殺人與傷害等案件，亦應加強防制。103 年以前女性嫌疑犯中竊盜甚至為比例最高的案類，但近幾年已有下降。

三、106 年兒少毒品嫌疑犯男性 112 人、女性 28 人，皆較上年下降，顯示本局執行犯罪宣導見成效。因全國吸毒年齡層下降，毒品校園化問題嚴重，本局也於暑假期間配合市府辦理「青春專案」，持續保護青少年免於受毒品的危害。

- 四、106 年女性嫌疑犯，以「無職業」2,304 人(占 36.79%)最多、「服務(不含保安)工作人員」1,938 人(占 30.94%)次之、「基層技術工及勞力工」565 人(占 9.02%)第三；男性嫌疑犯以「基層技術工及勞力工」7,514 人(占 29.78%)最多、「無職業」5,550 人(占 22.00%)次之、「服務(不含保安)工作人員」3,819 人(占 15.14%)第三。顯示無職業者與基層勞動者占嫌疑犯的比率較高，其中犯罪被判入獄過的「更生人」，因有前科紀錄，加深了求職的難度，長期失業易導致再犯率提高，建議相關單位(如中央勞動部勞力發展署及地方勞工局)積極輔導失業者習得一技之長，可以同時降低失業率及犯罪人口率。
- 五、106 年女性嫌疑犯以高中(職)3,723 人(占 59.44%)最多、國中 1,085 人(占 17.32%)次之；男性嫌疑犯以高中(職)15,300 人(占 60.65%)最多、國中 6,353 人(占 25.18%)次之。
- 六、106 年 A1 類道路交通事故與 102 年作比較，肇事人數減少 38.46%、死亡人數減少 39.91%，而受傷人數減少 24.68%，整體呈現下降趨勢，顯示本局交通大隊在致力降低 A1 類交通事故上已見成效，建議持續嚴正交通執法，遏阻民眾僥倖心態，避免影響交通安全秩序。
- 七、106 年底民間警力女性 9,364 人(占 38.01%)，各項民力女性比率以志工占 91.73%最高、巡守隊 40.53%次之，女性對志工參與意願相對較高，值得男性市民同胞省思；在民防人員及義刑方面，女性比率僅有 7.37%及 1.88%，但以人數來看，女性民防人員數自 105 年起大幅增加，可見女性參與民防人員意願提升，比率亦逐漸改善。
- 八、本局 106 年底正式員額中，女性占 13.65%，較男性員額少許多，但若依年齡別來區分，30-34 歲的女性占了 31.21%，25-29 歲為 30.32%，兩個年齡層的女性比例較高（詳圖 27）。其中一般行政及技術人員女性占 63.06%、警察官女性占 10.93%；一般行政及技術人員中薦任女性占 54.26%、委任女性占 67.12%、雇員女性占 88.89%。警察官中警正占 7.18%、警佐占 17.19%(詳圖 24)。雖然女性員額比率由 102 年 10.47%成長至 106 年 13.65%，增加

3.18 個百分點，惟建議本局持續拔擢優秀女性警察同仁擔任主(官)管，適當進用基層女性員警，以平衡警察官兩性比率。



九、全般刑案嫌疑犯人數女性比率六都比較：

106年高雄市全般刑案嫌疑犯31,491人，其中女性6,263人(占19.89%)，與全國嫌疑犯人數女性比率18.07%相比，高了1.82個百分點，且在六都中僅低於台北市20.99%(詳表3)，顯示本市女性嫌疑犯的比率較高，在女性犯罪防治上仍宜加強。

表2、106年全般刑案嫌疑犯人數及女性比率—六都別

單位：人、%

	全國	新北市	臺北市	桃園市	臺中市	臺南市	高雄市
嫌疑犯人數(人)	287,294	37,758	40,980	18,327	26,793	24,896	31,491
女性比率(%)	18.07	17.17	20.99	16.48	16.35	18.35	19.89
排序	--	4	1	5	6	3	2



十、 刑案被害人：

106 年高雄市全般刑案被害人數中，以竊盜案為主要被害案件，其次為詐欺背信。若按性別來觀察，可發現男性全般刑案被害人(53.87%)比率高於女性(46.13%)，但某些項目女性被害人的比率較男性高出許多，其中女性被害人高過男性最多者為妨害風化(92.28%)，其次是妨害家庭婚姻 (56.36%)；而男性被害人比率較高的案類為竊盜(58.66%)(詳表 3)。

表3 高雄市106年刑案被害人數

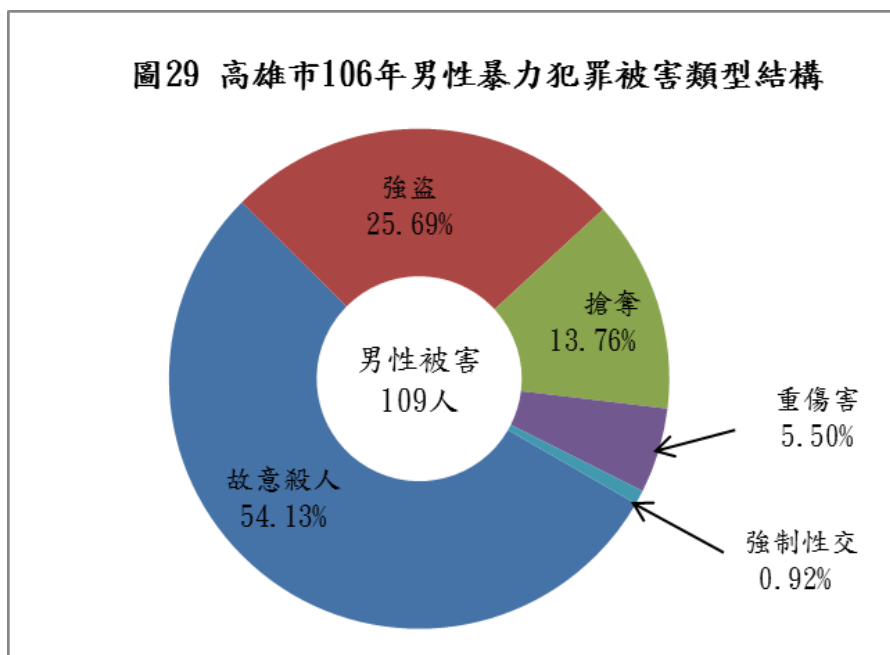
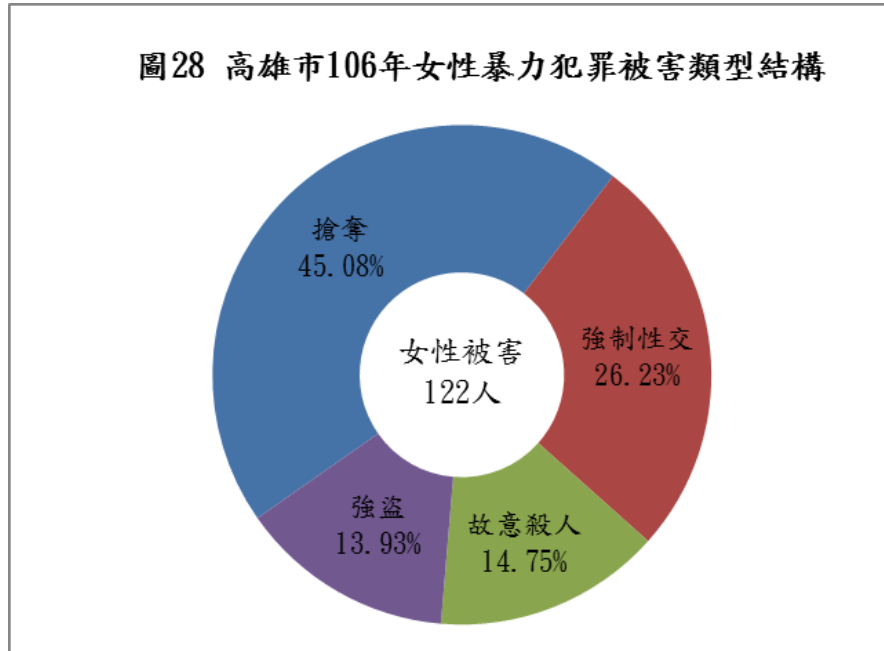
單位：人、%

案件別	102年				106年			
	男性		女性		男性		女性	
	人數	比率%	人數	比率%	人數	比率%	人數	比率%
<b>總計</b>	<b>16,219</b>	<b>56.43</b>	<b>12,524</b>	<b>43.57</b>	<b>13,660</b>	<b>53.87</b>	<b>11,697</b>	<b>46.13</b>
竊盜	7,733	57.73	5,662	42.27	4,454	58.66	3,139	41.34
<b>暴力犯罪</b>	138	42.07	190	57.93	109	47.19	122	52.81
故意殺人	75	78.95	20	21.05	59	76.62	18	23.38
強制性交	3	15.00	17	85.00	1	3.03	32	96.97
重大恐嚇取財	-	--	-	--	-	--	-	--
擄人勒索	-	--	-	--	-	--	-	--
強盜	36	67.92	17	32.08	28	62.22	17	37.78
搶奪	23	14.47	136	85.53	15	21.43	55	78.57
重傷害	1	100.00	-	-	6	100.00	-	-
<b>妨害風化</b>	19	6.29	283	93.71	24	7.72	287	92.28
一般妨害風化	3	16.67	15	83.33	2	9.52	19	90.48
性交猥褻	16	5.63	268	94.37	22	7.59	268	92.41
詐欺背信	1,587	54.82	1,308	45.18	2,836	48.31	3,034	51.69
公共危險	710	52.48	643	47.52	571	52.29	521	47.71
妨害家庭婚姻	24	35.29	44	64.71	24	43.64	31	56.36
其他	6,008	57.76	4,394	42.24	5,642	55.29	4,563	44.71

而「暴力犯罪」被害人，兩性呈現的比率差異雖不大，但若依被害類型結構觀察，可發現兩者呈現的結構相當不同，女性被害人以搶奪(45.08%)占最高，強制性交(26.23%)次之；男性被害人則以故意殺人(54.13%)占最高，強盜(25.69%)次之（詳圖 28、29）。

以上觀察顯示依性別不同，被害案類特性也不相同，女性在妨害風化、妨害家庭婚姻案件及暴力犯罪中的搶奪與強制性交案件中容易成為弱勢被害人，在擬定政策時應注重被害人性別與

案類之關聯，針對該類型高發生場所給予婦女安全協助。與 102 年相比，106 年女性被害人數已由 12,524 降至 11,697 人 (-6.60%)，建議持續努力。





## 捌、參考文獻及資料來源

- 一、內政部警政署統計資料網頁「性別統計」。
- 二、高雄市政府警察局警政統計網「性別統計專區」。
- 三、內政部警政署刑事警察局「刑事資訊系統」。