

肆、提要分析

一、土地

民國 99 年 12 月 25 日縣市合併改制，成為大高雄都。民國 106 年底本市土地面積共為 2,951.8524 平方公里；共有 17 個警察分局，其中以六龜分局 1,570.1279 平方公里最大，占全市面積 53.19%，旗山分局 538.3038 平方公里占 18.24% 次之，而鹽埕分局 1.4161 平方公里最小，僅占全市面積 0.05%。

二、人口

表1 高雄市政府警察局轄區人口數、人口密度及性比例

| 年底及分局別 | 土地面積 (平方公里) | 人口數(人) | | | 人口密度 (人/km ²) | 性比例 (男/女)*100 |
|--------|----------------|-----------|-----------|-----------|------------------------------|------------------|
| | | | 男 | 女 | | |
| 民國102年 | 2,947.6159 | 2,779,877 | 1,385,895 | 1,393,982 | 943 | 99.42 |
| 民國103年 | 2,947.6159 | 2,778,992 | 1,382,998 | 1,395,994 | 943 | 99.07 |
| 民國104年 | 2,951.8524 | 2,778,918 | 1,380,989 | 1,397,929 | 941 | 98.79 |
| 民國105年 | 2,951.8524 | 2,779,371 | 1,379,043 | 1,400,328 | 942 | 98.48 |
| 民國106年 | 2,951.8524 | 2,776,912 | 1,375,515 | 1,401,397 | 941 | 98.15 |
| 新興分局 | 3.8337 | 78,144 | 37,467 | 40,677 | 20,383 | 92.11 |
| 苓雅分局 | 8.1522 | 171,033 | 82,375 | 88,658 | 20,980 | 92.91 |
| 三民一分局 | 10.8600 | 79,255 | 39,167 | 40,088 | 7,298 | 97.70 |
| 三民二分局 | 8.9266 | 263,988 | 126,911 | 137,077 | 29,573 | 92.58 |
| 左營分局 | 19.3823 | 197,072 | 94,803 | 102,269 | 10,168 | 92.70 |
| 前鎮分局 | 19.1207 | 189,839 | 93,276 | 96,563 | 9,928 | 96.60 |
| 鼓山分局 | 16.2162 | 168,022 | 82,043 | 85,979 | 10,361 | 95.42 |
| 鹽埕分局 | 1.4161 | 24,219 | 11,995 | 12,224 | 17,103 | 98.13 |
| 小港分局 | 45.4426 | 157,475 | 78,227 | 79,248 | 3,465 | 98.71 |
| 楠梓分局 | 25.8276 | 183,751 | 90,241 | 93,510 | 7,115 | 96.50 |
| 鳳山分局 | 26.7590 | 359,120 | 176,110 | 183,010 | 13,421 | 96.23 |
| 仁武分局 | 154.2394 | 207,519 | 105,541 | 101,978 | 1,345 | 103.49 |
| 岡山分局 | 188.2630 | 234,309 | 118,696 | 115,613 | 1,245 | 102.67 |
| 林園分局 | 103.3260 | 182,387 | 92,844 | 89,543 | 1,765 | 103.69 |
| 湖內分局 | 211.6553 | 148,870 | 76,283 | 72,587 | 703 | 105.09 |
| 旗山分局 | 538.3038 | 109,598 | 57,744 | 51,854 | 204 | 111.36 |
| 六龜分局 | 1,570.1279 | 22,311 | 11,792 | 10,519 | 14 | 112.10 |

資料來源：高雄市政府民政局。

本市 106 年底現住人口數計 2,776,912 人；其中男性 1,375,515 人，女性 1,401,397 人；各分局轄區人口數以鳳山分局 359,120 人最多，三民二分局 263,988 人次之，六龜分局 22,311 人最少。民國 106 年底本市人口密度為 941 人；各分局轄區人口密度以三民二分局 29,573 人最高，六龜分局 14 人最低。民國 106 年底本市性比例為 98.15；各分局轄區性比例以六龜分局 112.10 最高，新興分局 92.11 最低。

三、行政組織

民國 106 年底本市共設 17 個警察分局，計 22 個分駐所、113 個派出所、2 個檢查哨、2,275 個警勤區。總局共設 8 科（行政、保安、訓練、後勤、防治、外事、保防及犯罪預防科）、9 室（秘書、督察、公共關係、資訊、法制、會計、統計、人事及政風室）、3 中心（勤務指揮中心、民防管制中心及刑事鑑識中心）、3 大隊（刑事警察大隊、保安警察大隊及交通警察大隊）及 4 隊（少年警察隊、婦幼警察隊、捷運警察隊及通信隊）。

四、治安

（一）刑事案件

圖1 高雄市政府警察局歷年處理全般刑案犯罪率及破獲率

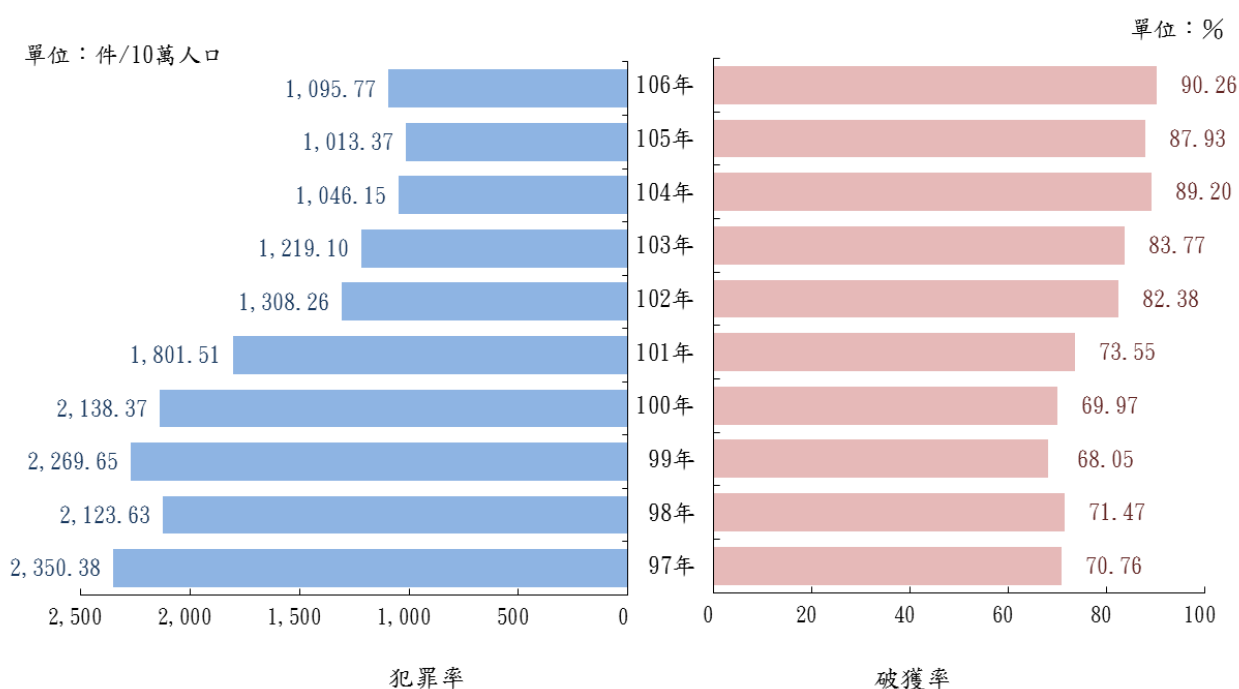


表2 高雄市政府警察局106年處理刑事案件發生數及犯罪時鐘

| 案類別 | 106年 發生數 (件數) | 犯罪率 (件/10萬人口) | 犯罪人口率 (人/10萬人口) | 貢獻度 (%) | 106年犯罪時鐘 |
|-------------|---------------------|------------------|--------------------|--------------|-------------------|
| 全般刑案 | 30,442 | 1,095.77 | 1,133.53 | 8.09 | 17分16秒 |
| 竊盜 | 6,893 | 248.12 | 132.75 | -0.89 | 1時16分15秒 |
| 重大竊盜 | 4 | 0.14 | 0.07 | 0.01 | 91日6時 |
| 普通竊盜 | 4,638 | 166.95 | 115.54 | 1.21 | 1時53分19秒 |
| 汽車竊盜 | 472 | 16.99 | 4.75 | -0.62 | 18時33分34秒 |
| 機車竊盜 | 1,779 | 64.04 | 12.38 | -1.49 | 4時55分27秒 |
| 暴力犯罪 | 183 | 6.59 | 8.93 | 0.01 | 1日23時52分8秒 |
| 故意殺人 | 64 | 2.30 | 3.46 | 0.11 | 5日16時52分30秒 |
| 強盜 | 35 | 1.26 | 2.09 | 0.02 | 10日10時17分9秒 |
| 搶奪 | 58 | 2.09 | 2.02 | -0.11 | 6日7時2分4秒 |
| 擄人勒贖 | - | - | - | - | -- |
| 重大恐嚇取財 | - | - | - | - | -- |
| 重傷害 | 6 | 0.22 | 0.47 | 0.01 | 60日20時 |
| 強制性交 | 20 | 0.72 | 0.90 | -0.02 | 18日6時 |

資料來源：內政部警政署刑事資訊系統。

說明：1. 犯罪率：係指每10萬人口中刑案發生件數。

2. 犯罪人口率：係指每10萬人口中嫌疑犯人數。

3. 犯罪時鐘：係指平均多少時間發生一件刑案。

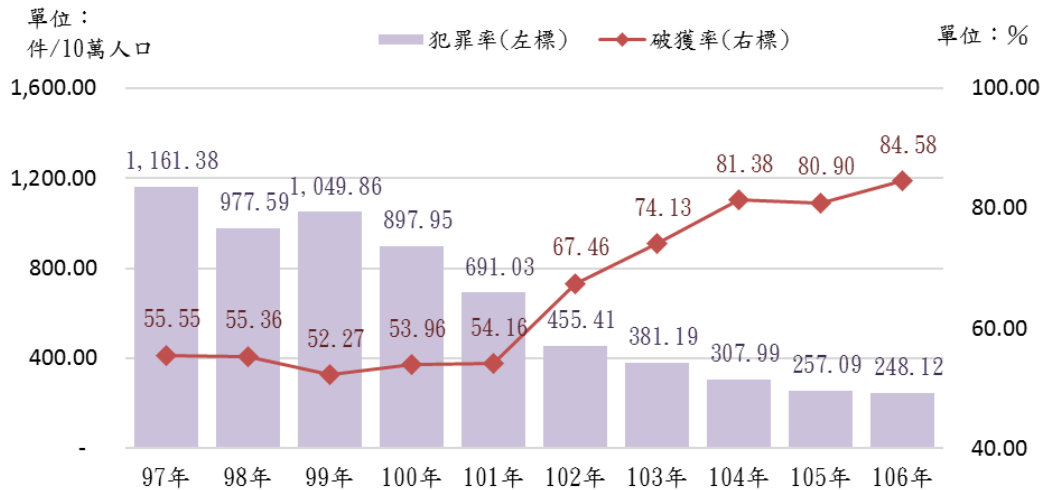
4. 自106年起，「暴力犯罪」項下之「強制性交」不包含「對幼性交」。

全般刑案：民國106年本局處理刑事案件發生30,442件，破獲27,478件，破獲率90.26%；與上(105)年相較，發生數增加2,279件(+8.09%)，破獲數增加2,714件(+10.96%)，破獲率增加2.33個百分點。犯罪時鐘為每17分16秒發生一件刑案；刑事案件犯罪率為每10萬人口發生1,095.77件，較上(105)年增加82.40件；犯罪人口率為每10萬人口有嫌疑犯1,133.53人，較上(105)年增加99.94人。

竊盜：民國106年本局處理竊盜案件發生6,893件，破獲5,830件，破獲率84.58%；與上(105)年相較，發生件數減少252件(-3.53%)，破獲數增加50件(+0.87%)，破獲率增加3.68個百分點。犯罪時鐘為每1時16分15秒發生一件竊盜案；竊盜案件犯罪率為每10萬人口發生248.12

件，較上(105)年減少 8.97 件；犯罪人口率為每 10 萬人口有嫌疑犯 132.75 人，較上(105)年減少 7.08 人。

圖2 高雄市政府警察局歷年處理竊盜案件犯罪率及破獲率

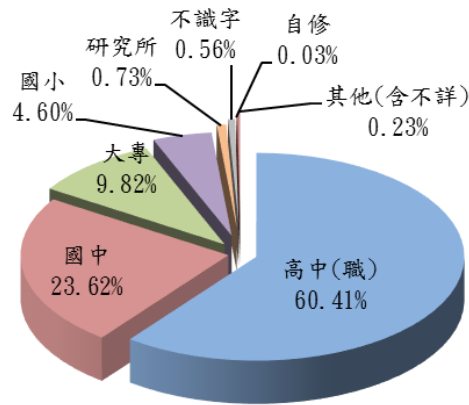


暴力犯罪：暴力犯罪包括故意殺人、強盜、搶奪、擄人勒贖、重大恐嚇取財、重傷害及強制性交等案件。民國 106 年本局處理暴力犯罪發生 183 件，破獲 192 件，破獲率 104.92%；與上(105)年相較，發生件數增加 2 件 (+1.10%)，破獲數增加 2 件 (+1.05%)，破獲率減少 0.05 個百分點。犯罪時鐘為每 1 日 23 時 52 分 8 秒發生一件暴力犯罪；暴力犯罪犯罪率為每 10 萬人口發生 6.59 件，較上(105)年增加 0.08 件；犯罪人口率為每 10 萬人口有嫌疑犯 8.93 人，較上(105)年增加 0.58 人。

嫌疑犯職業別：民國 106 年全般刑案嫌疑犯共計 31,491 人，以「駕駛及移運設備操作人員、基層技術工及勞力工」8,857 人(占 28.13%)居首，「無職業」7,854 人(占 24.94%)次之，「服務(不含保安)工作人員、銷售及展示工作人員」6,158 人(占 19.55%)再次之。

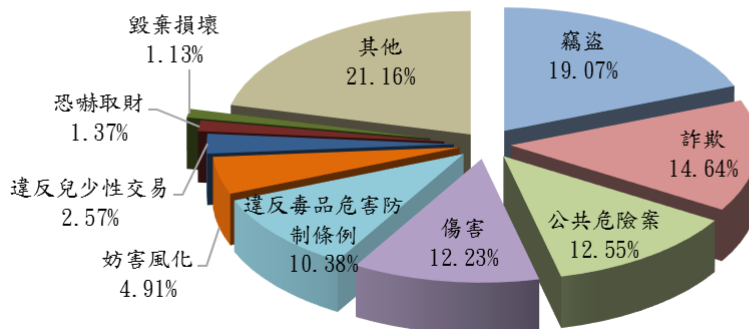
嫌疑犯教育程度別：民國 106 年全般刑案嫌疑犯以「高中(職)」19,023 人(占 60.41%)居首，「國中」7,438 人(占 23.62%)居次。

圖3 高雄市政府警察局106年處理刑事案件
嫌疑犯結構比-按教育程度分



(二)兒童及少年嫌疑犯人數：民國 106 年兒童及少年嫌疑犯人數計 1,243 人，較上年增加 50 人(+4.19%)，**刑案別**以涉嫌竊盜案件 237 人（占 19.07%）最多、詐欺案件 182 人（占 14.64%）次之。其中男性 1,077 人（占 86.65%），女性 166 人（占 13.35%）。**年齡別**以 17 歲以上未滿 18 歲者 399 人（占 32.10%）最多、16 歲以上未滿 17 歲者 319 人（占 25.66%）次之。**職業別**以學生 767 人（占 61.71%）最多、無職業者 212 人（占 17.06%）次之。**教育程度別**以高中(職)648 人（占 52.13%）最多、國中 534 人（占 42.96%）居次。

圖4 高雄市政府警察局106年處理刑事案件兒童及
少年嫌疑犯結構比-按刑案別分



(三)經濟案件：民國 106 年本局共查獲經濟案件 113 件，較上(105)年減少 95 件 (-45.67%)，其中以侵害智慧財產權案件 51 件(占 45.13%)最多，其次為違反金融案件 45 件(占 39.82%)。

(四)違反社會秩序維護法案件：民國 106 年本市違反社會秩序維護法案件共有 656 件，與上(105)年比較增加 108 件 (+19.71%)，以妨害善良風俗 389 件(占 59.30%)最多，妨害安寧秩序 177 件(占 26.98%)次之。

五、交通

民國 106 年本市共發生 A1 類道路交通事故 136 件，較上(105)年減少 24 件 (-15%)，其中死亡 137 人，受傷 58 人。按肇事責任車種別以機車 59 件(占 43.38%)最多，自用小客車 36 件(占 26.47%)次之。按道路型態別以直路 66 件(占 48.53%)最多，交叉路 63 件(占 46.32%)次之。按肇事時間別以 16-18 時發生 20 件(占 14.71%)最多，14-16 時發生 17 件(占 12.5%)次之。

六、保安

民國 106 年本局處理集會遊行發生數總計 218 件，較上(105)年減少 2 件 (-0.91%)，其中室外集會 182 件、室外遊行 36 件；實際平均每次集會遊行時間 2 小時 27 分，使用警力共計 10,618 人次。

七、行政業務

民國 106 年本市各分局轄區總計取締攤販 66,034 件，較上(105)年減少 3,877 件 (-5.55%)，其中勸導 56,859 件、罰鍰 7,143 件、沒入攤架 1,739 件及拆除攤架 293 件；而取締攤販人數計 66,034 人，較上(105)年減少 3,877 人 (-5.55%)。

八、民防

民國 106 年底本市防空避難設備容量總計 11,308,380 人，較上(105)年底容量增加 133,919 人 (+1.20%)，其中地下室計有 48,363 個、容量

11,302,961 人，防空洞 46 個、容量 3,819 人，緊急避難所 1 個、容量 1,600 人。

九、 婦幼

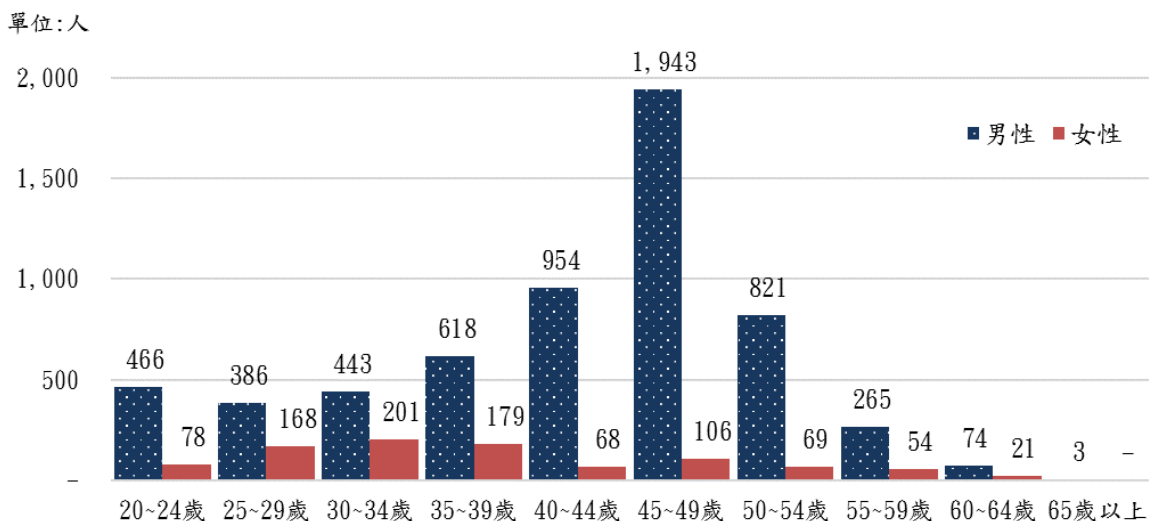
民國 106 年本市各分局轄區共計受理家庭暴力案 9,603 件，較上(105)年增加 1,071 件(+12.55%)；其中聲請保護令 1,762 件，核發保護令 2,717 件，執行保護令 3,091 次，違反保護令 499 件，逮捕現行犯 245 人次，交保、飭回 212 人次。

十、 人事

本局 106 年底現有公務人員 6,917 人，其中警察人員 6,557 人(占 94.80%)，一般行政及技術人員 360 人(占 5.20%)。學歷別以專科畢業者 2,775 人(占 40.12%)最多，大學畢業(含軍警校有學位者)2,168 人(占 31.34%)次之，另具博士學位者 9 人、碩士 445 人、高中職畢業 1,511 人及國中畢業(及其他)9 人。

平均年齡 41.60 歲，年齡別以 45-49 歲 2,049 人(占 29.62%)最多，40-44 歲 1,022 人(占 14.78%)次之。

圖5 高雄市政府警察局106年正式員額-按年齡別分



十一、經費

本局 106 年度歲出預算為 9,728,214 千元，占本市地方歲出總預算之 7.55%，其中經常門 9,556,121 千元(占 98.23%)，資本門 172,094 千元(占 1.77%)。本局 106 年度歲出決算為 9,530,618 千元，占本市地方歲出總決算之 7.83%，其中經常門 9,360,539 千元(占 98.22%)，資本門 170,078 千元(占 1.78%)。

圖6 高雄市政府警察局歷年歲出預算數

