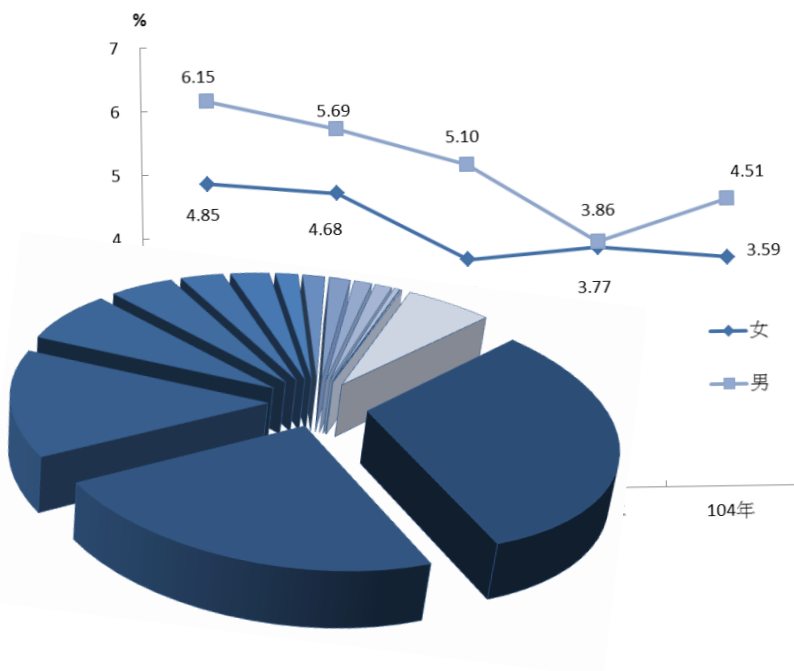




2016 高雄市 警政性別圖像

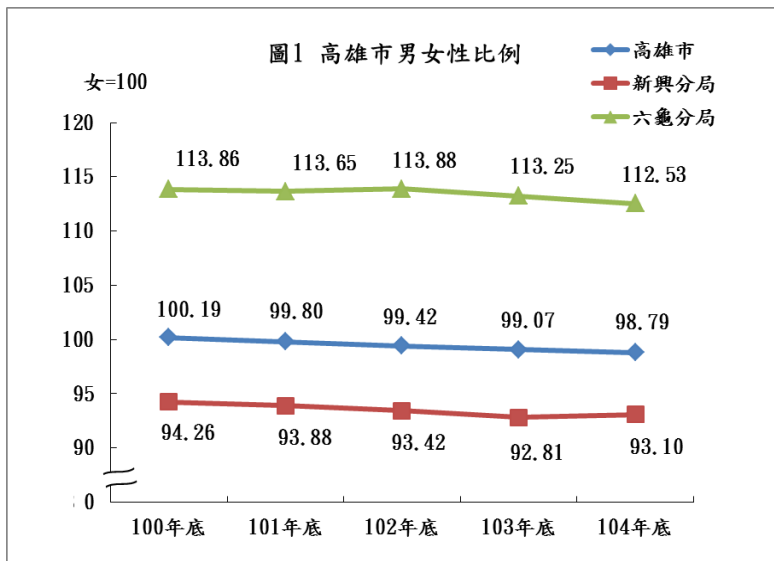


高雄市政府警察局編製
中華民國 105 年 9 月出版

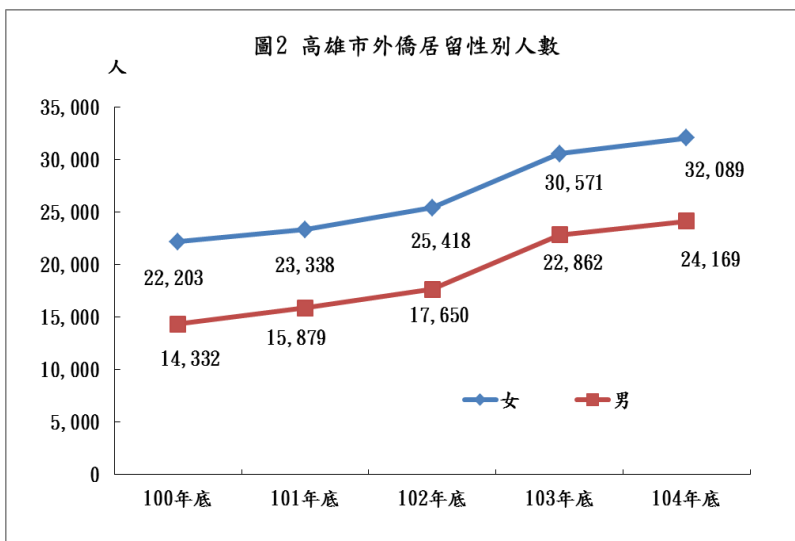
2016 高雄市警政性別圖像

人口特性

一、 性比例：截至 104 年 12 月底，高雄市總人口數計 277 萬 8,918 人，女性為 139 萬 7,929 人(占 50.30%，年增率 1.39%)，男性為 138 萬 989 人(占 49.70%，年增率-1.45%)。104 年底高雄市性比例為 98.79，顯示女性人口比較多。其中性比例以六龜分局 112.53 最高，新興分局 93.10 最低。圖 1 顯示近 5 年來性比例趨勢。



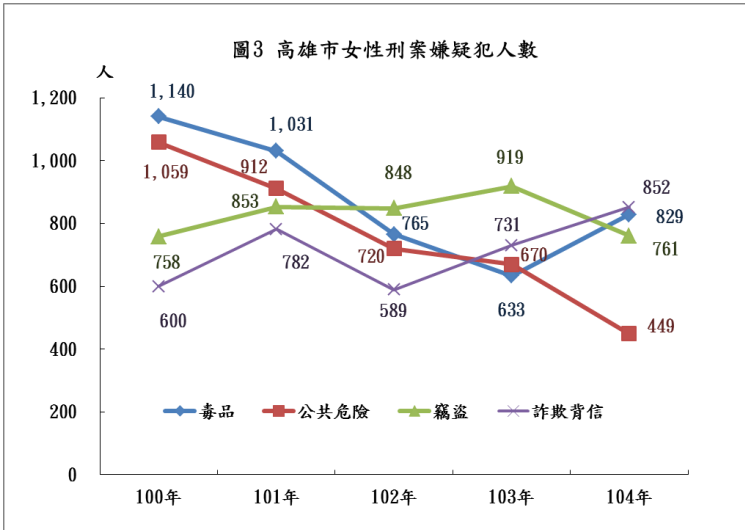
二、 外僑居留人數：104 年底居留高雄市外籍人士計 5 萬 6,258 人，其中女性 3 萬 2,089 人(占 57.04%)，較 100 年底成長 44.53%，男性 2 萬 4,169 人(占 42.96%)，較 100 年底成長 68.64 %。104 年底外僑性比例僅有 75.32。



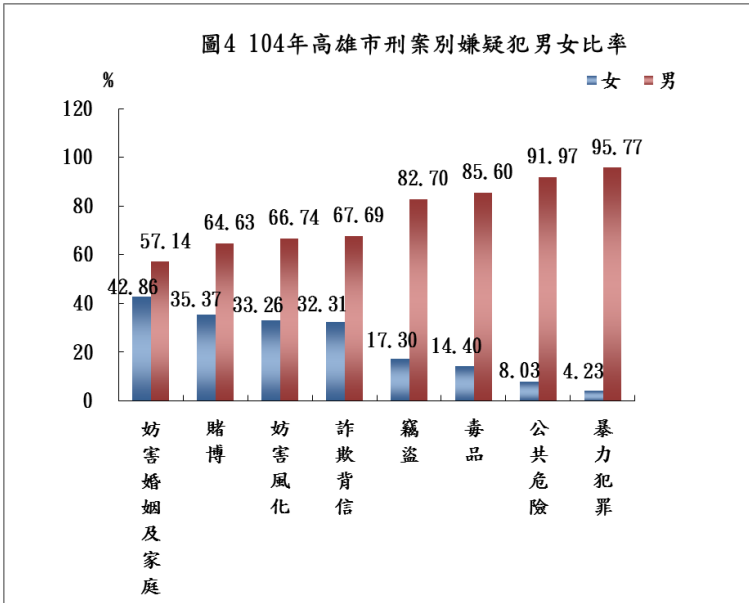
2016 高雄市警政性別圖像

社會安全

一、104 年刑案類別中，女性嫌疑犯人數前三名分別為詐欺背信、毒品及竊盜，觀察歷年資料可發現，過去占女性嫌疑犯人數較高的公共危險案件已經逐年下降。但詐欺背信卻在 104 年達到新高，成為女性嫌疑犯人數中最高的案類。

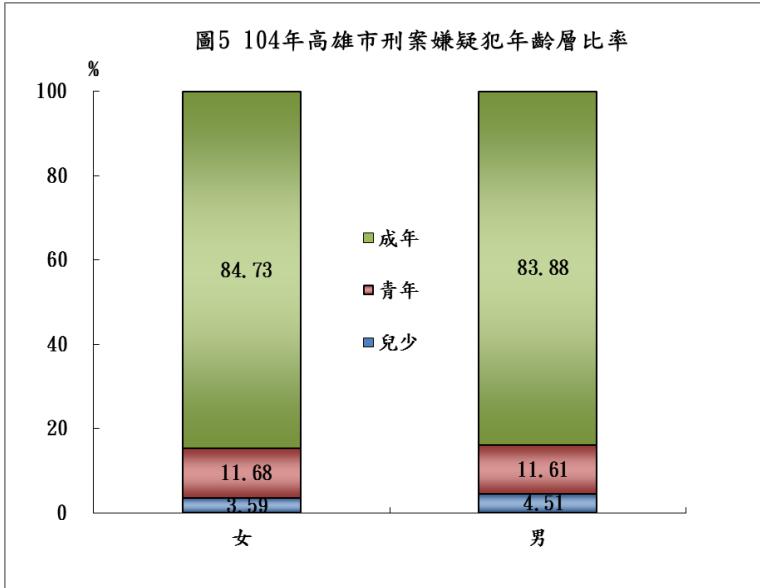


二、104 年刑案別嫌疑犯人數男女比率中，女性以妨害婚姻及家庭 42.86%最高，賭博 35.37%次之，妨害風化 33.26%第三，詐欺背信 32.31%為第四。

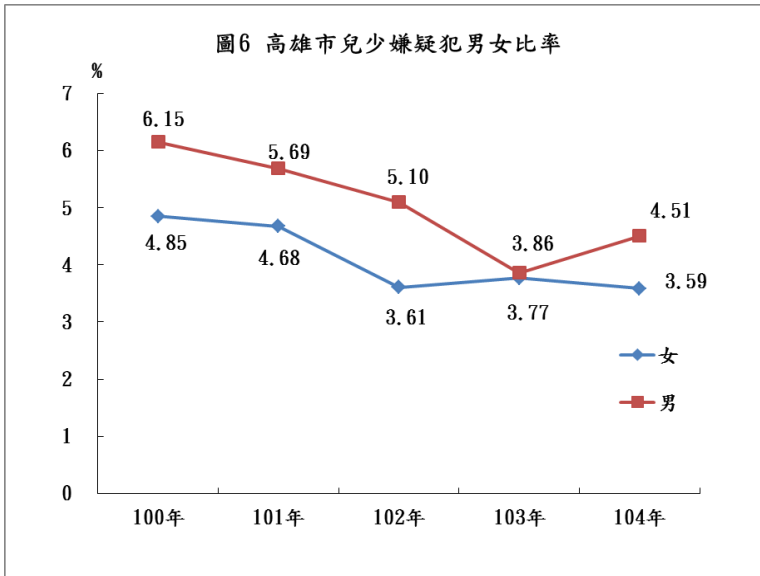


2016 高雄市警政性別圖像

三、104 年之嫌疑犯年齡層比率：女性按年齡層觀察，成年嫌疑犯比重為 84.73%、青年嫌疑犯占 11.68%、兒少嫌疑犯占 3.59%；男性則分別為 83.88%、11.61% 及 4.51%。各年齡層之男女比率差異不大。

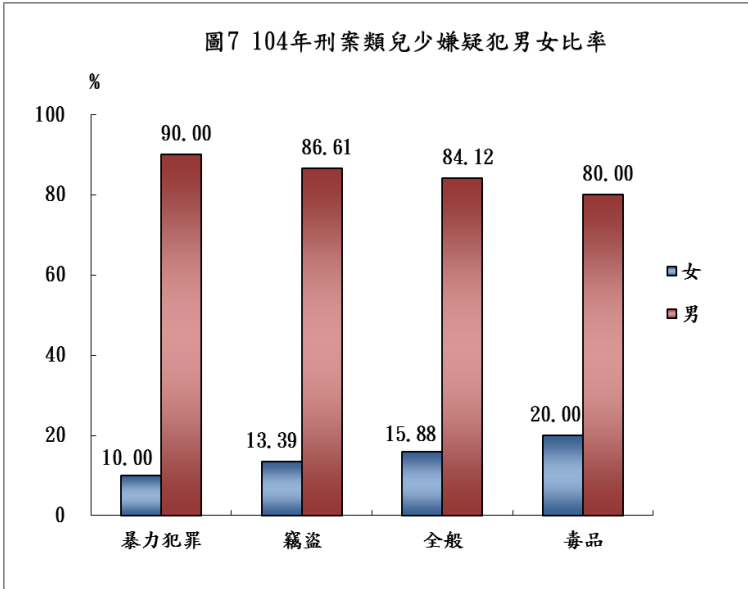


四、兒少嫌疑犯比率：104 年女性兒少嫌疑犯占女性總嫌疑犯比率為 3.59%，男性為 4.51%；女性比率與 100 年相比減少 1.26 個百分點，男性則減少 1.64 個百分點。

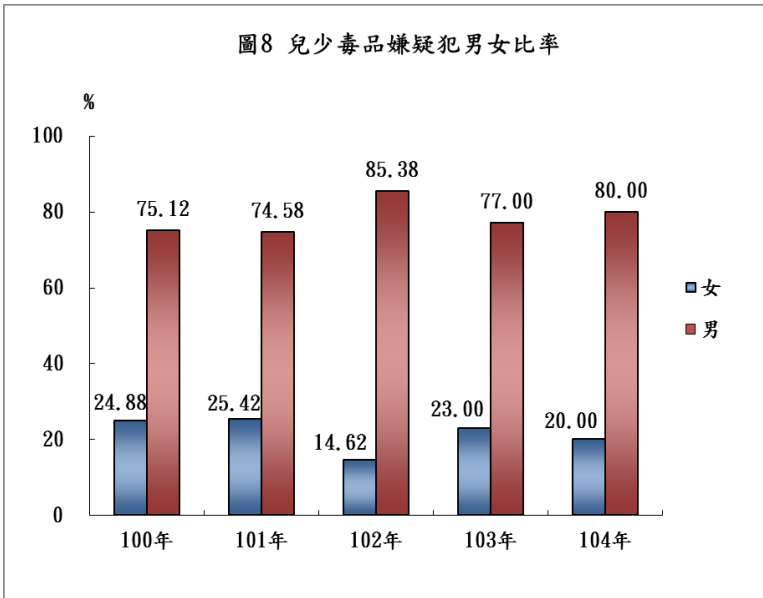


五、104 年刑案類別兒少嫌疑犯

(一)兒少刑案別男女比率：女性兒少嫌疑犯案件類別中，毒品、全般刑案、竊盜分別占 20.00%、15.88%及 13.39%，而暴力犯罪所占比重最低，僅 10.00%。

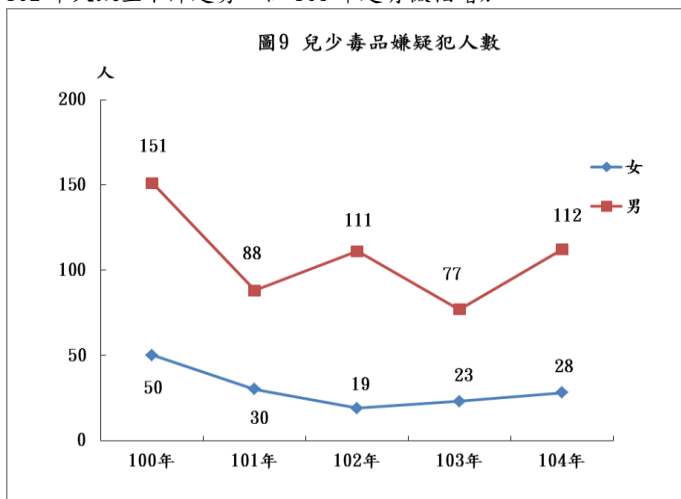


(二)毒品嫌疑犯人數男女比率：近 5 年兒少毒品嫌疑犯男女比率差距有擴大趨勢(100 年 50.24 個百分點至 104 年達 60.00 個百分點)，係因女性比率呈現下滑。



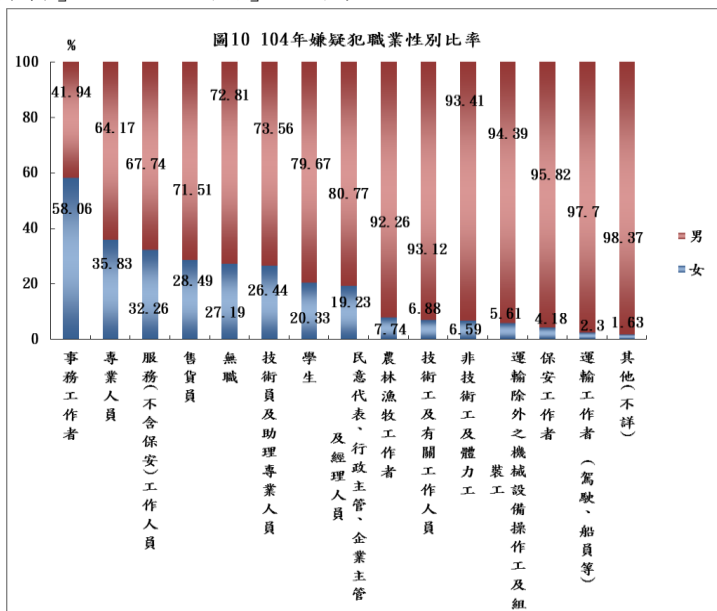
2016 高雄市警政性別圖像

(三)兒少毒品嫌疑犯人數：104 年兒少毒品嫌疑犯人數男性為 112 人，較 103 年增加 35 人(+45.45%)，較 100 年減少 39 人(-25.83%)；女性為 28 人，較 103 年增加 5 人(+21.74%)，但較 100 年減少 22 人(-44.00%)。兒少毒品嫌疑犯女性人數自 100 年至 102 年大致呈下降趨勢，但 103 年起有微幅增加。



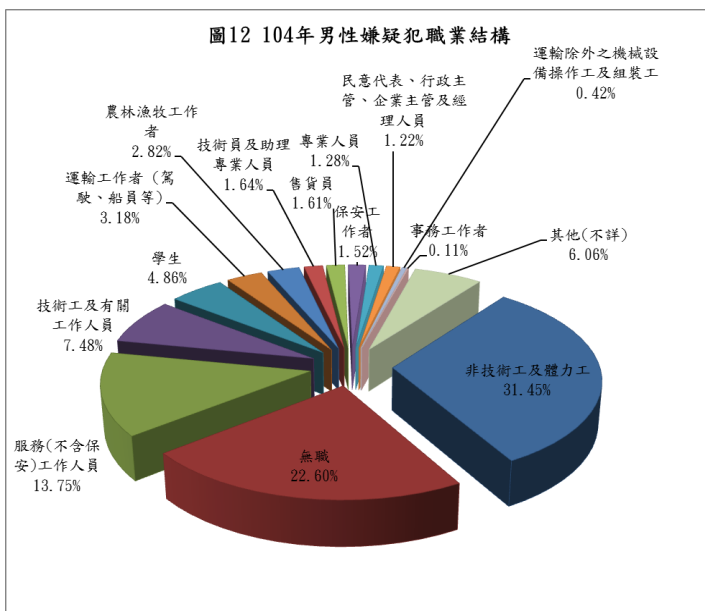
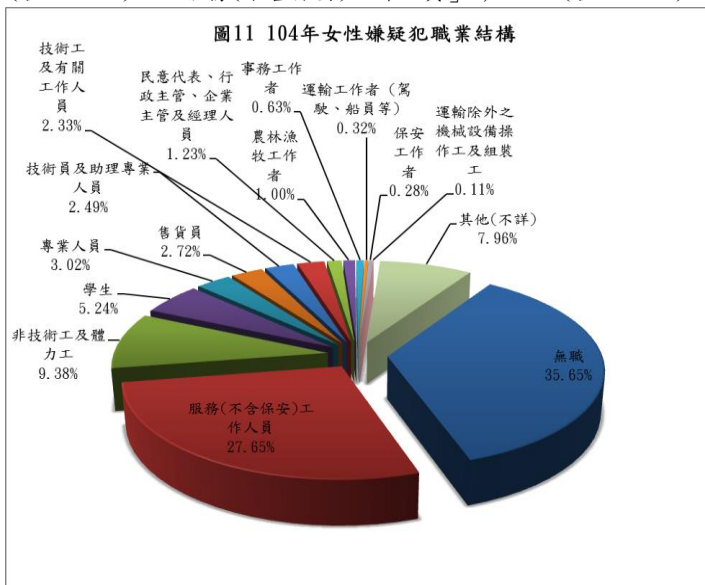
六、104 年嫌疑犯職業別

(一)男女比率：女性以「事務工作者」占 58.06%最高，其次依序為「專業人員」占 35.83%，「服務(不含保安)工作人員」占 32.26%；比率較低為「運輸工作者(駕駛、船員等)」及「保安工作者」，分別為 2.30%及 4.18%。



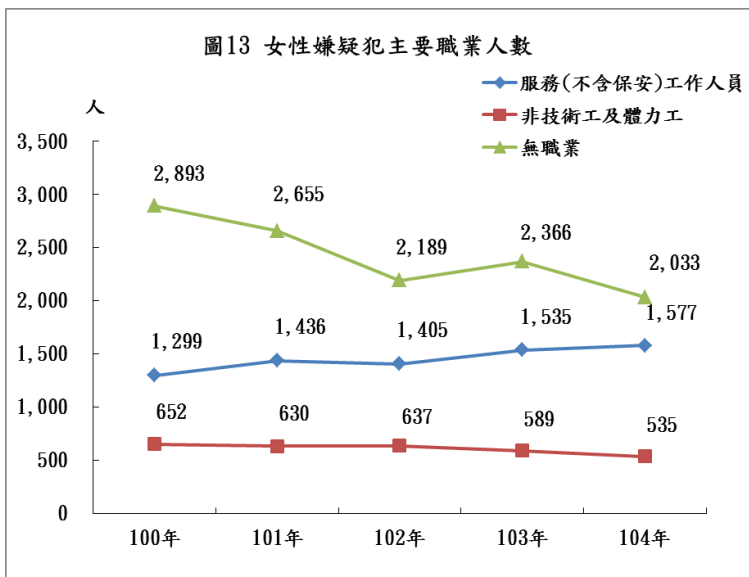
2016 高雄市警政性別圖像

(二)嫌疑犯職業別男女比率：104 年女性嫌疑犯按職業別觀察，以「無職業」2,033 人(占女性嫌疑犯人數 35.65%)最多，其次為「服務(不含保安)工作人員」1,577 人(占 27.65%)及「非技術及體力工」535 人(占 9.38%)；男性嫌疑犯以「非技術工及體力工」7,578 人(占男性嫌疑犯人數 31.45%)最多，其次為「無職業」5,445 人(占 22.60%)及「服務(不含保安)工作人員」3,312 人(占 13.75%)。



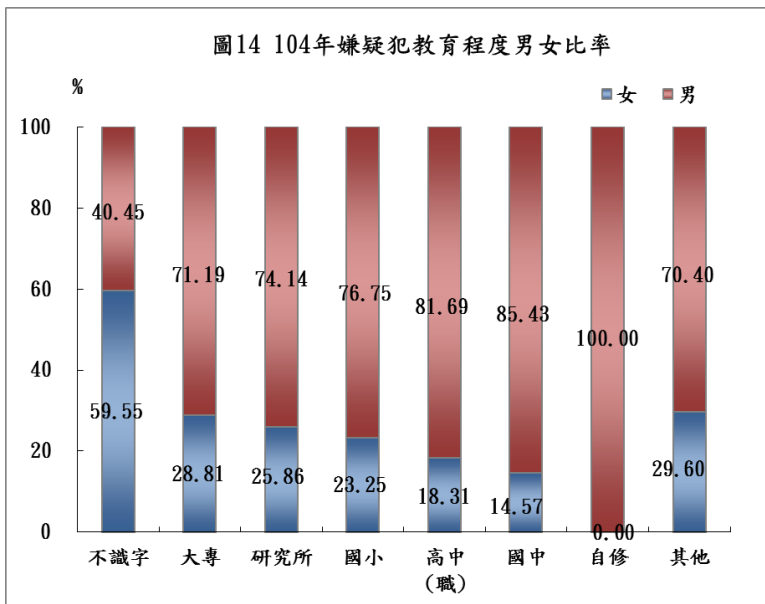
2016 高雄市警政性別圖像

(三) 圖 13 為近 5 年女性嫌疑犯主要職業人數變化情形，「無職業」人數近年雖略有下降但仍占最高，值得有關單位省思。



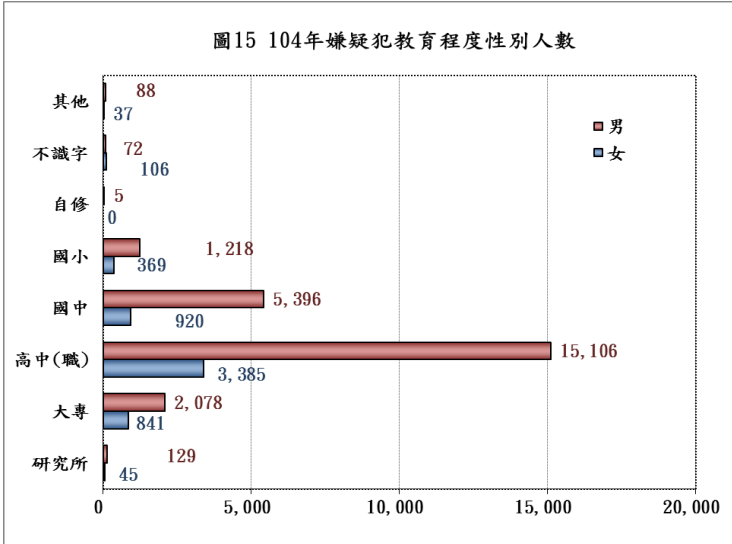
七、104 年嫌疑犯教育程度別

(一) 各級教育程度男女比率中，女性嫌疑犯以「不識字」占 59.55% 最高，「大專」占 28.81% 次之，「研究所」25.86% 第三。

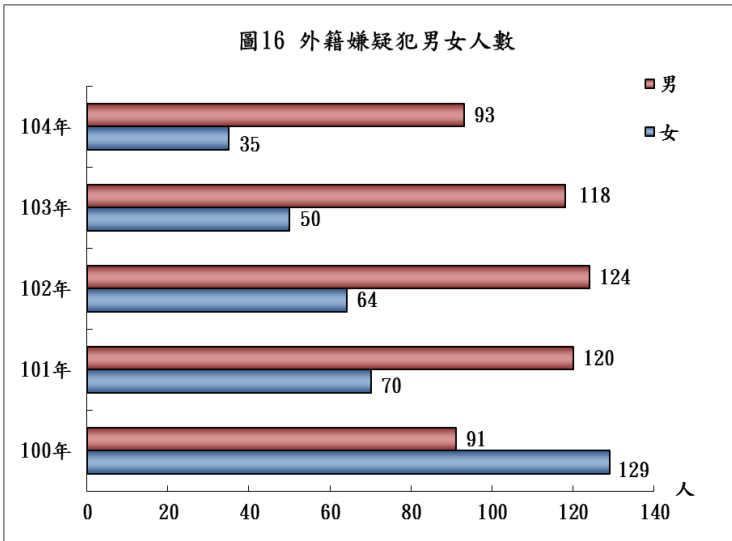


2016 高雄市警政性別圖像

- (二) 104 年女性嫌疑犯按教育程度結構觀察，以高中(職)3,385 人最多(占 54.52%)，國中 920 人(占 14.82%)次之；男性嫌疑犯以高中(職)15,106 人最多(占 56.48%)，國中 5,396 人(占 20.17%)次之。
- (三) 高中(職)嫌疑犯 104 年為 18,491 人，較 100 年減少 3,045 人(女性減少 398 人、男性減少 2,647 人)，減幅為 14.14%(女性減少 10.52%、男性減少 14.91%)。



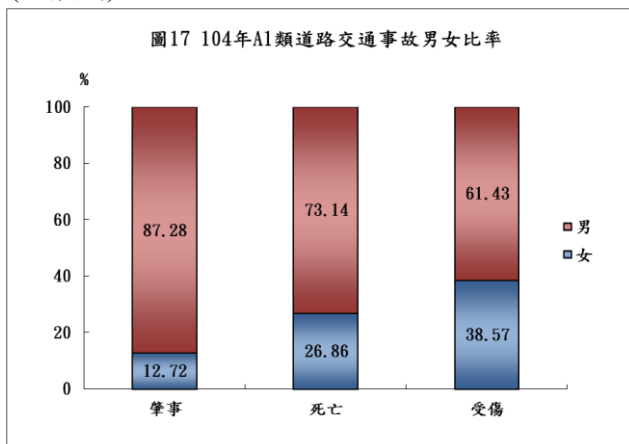
八、外籍嫌疑犯人數：104 年共計 128 人(女性 35 人、男性 93 人)，女性較 100 年減少 94 人(-72.87%)，而男性則較 100 年增加 2 人(+2.20%)，近四年的男性人數皆高過女性。



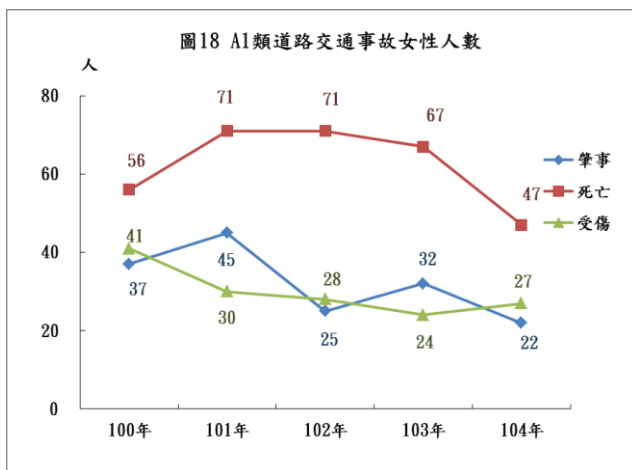
2016 高雄市警政性別圖像

道路交通

- 一、104 年 A1 類道路交通事故肇事人數 173 人(女性 22 人占 12.72%，男性 151 人占 87.28%)，較 100 年減少 68 人(-28.22%)，其中女性減少 15 人(-40.54%)，男性減少 53 人(-25.98%)。
- 二、104 年 A1 類道路交通事故死亡人數 175 人(女性 47 人占 26.86%，男性 128 人占 73.14%)，較 100 年減少 76 人(-30.28%)，女性減少 9 人(-16.07%)，男性減少 67 人(-34.36%)。
- 三、104 年 A1 類道路交通事故受傷人數 70 人(女性 27 人占 38.57%，男性 43 人占 61.43%)，較 100 年減少 52 人(-42.62%)。其中女性減少 14 人(-34.15%)，男性減少 38 人(-46.91%)。

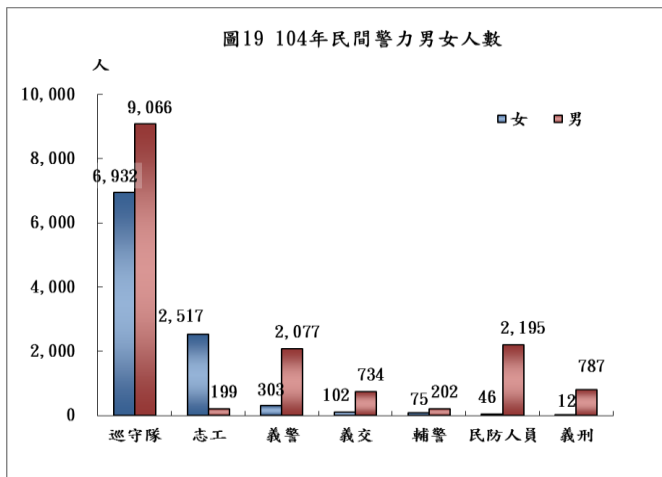


- 四、近 5 年女性 A1 類道路交通事故肇事人數由 100 年 37 人減少至 104 年 22 人(-40.54%)，死亡人數由 56 人減少至 47 人(-16.07%)，受傷人數由 41 人減少至 27 人(-34.15%)。

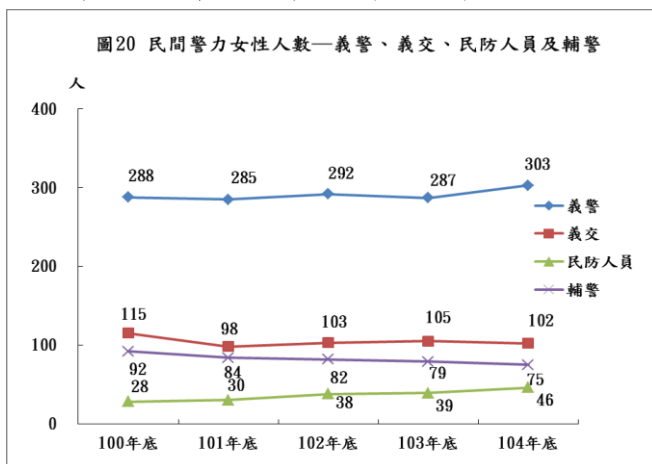


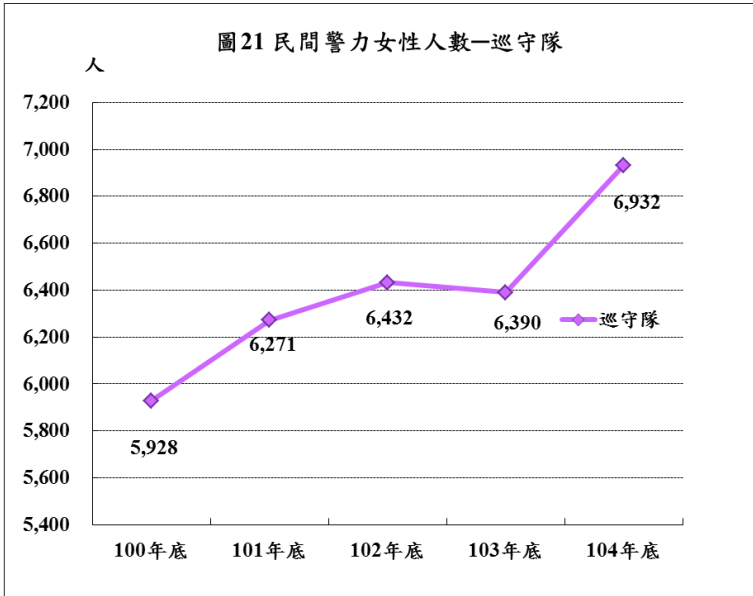
社會參與

- 一、民間警力包括義警、巡守隊、民防人員、義刑、義交、志工及輔警，104 年民間警力共計 25,247 人(女性 9,987 人、男性 15,260 人)，女性占 39.56%，男性占 60.44%。
- 二、各項女性之民間警力以巡守隊 6,932 人最多(占 69.41%)，志工 2,517 人(占 25.20%)次之；男性以巡守隊 9,066 人(占 59.41%)最多，其次為民防人員 2,195 人(占 14.38%)。

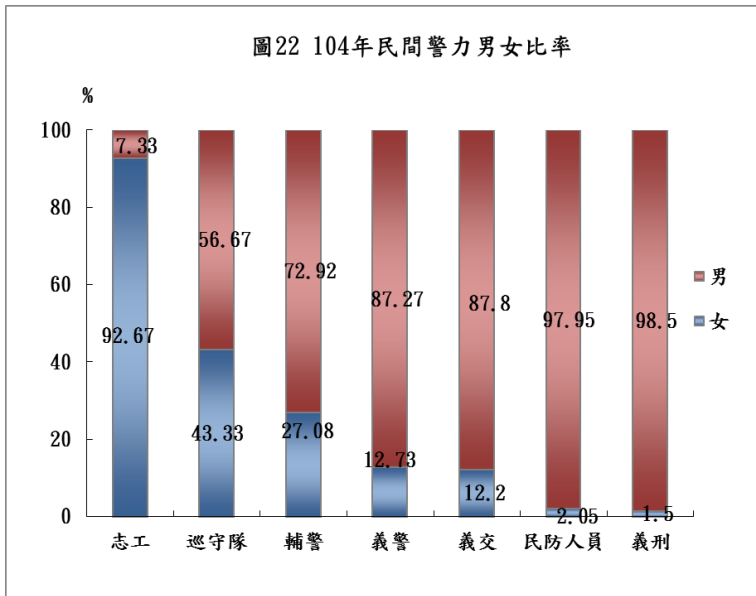


- 三、女性民間警力中，義警人數自 100 年 288 人上升至 104 年 303 人(+5.21%)，巡守隊人數自 100 年 5,928 人上升至 104 年 6,932 人(+16.94%)，民防人員數自 100 年 28 人上升至 104 年 46 人(+64.29%)，義交人數自 100 年 115 人下降至 104 年 102 人(-11.30%)，志工人數自 100 年 2,414 人上升至 104 年 2,517 人(+4.27%)，輔警人數自 100 年 92 人下降至 104 年 75 人(-18.48%)。





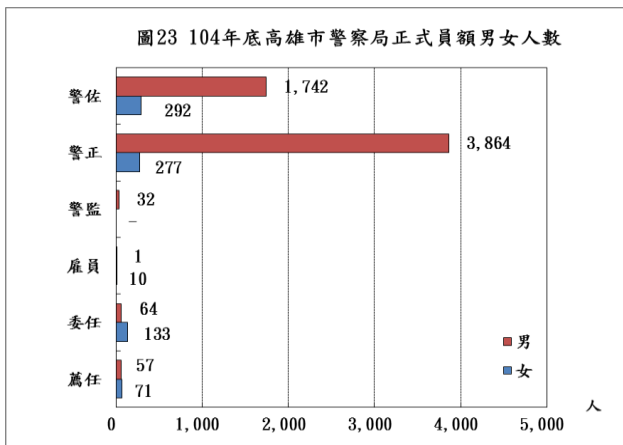
四、104年底各項民間警力女性比率以志工占 92.67%最高，巡守隊 43.33%次之；而民防人員及義刑則僅占 2.05%及 1.50%。



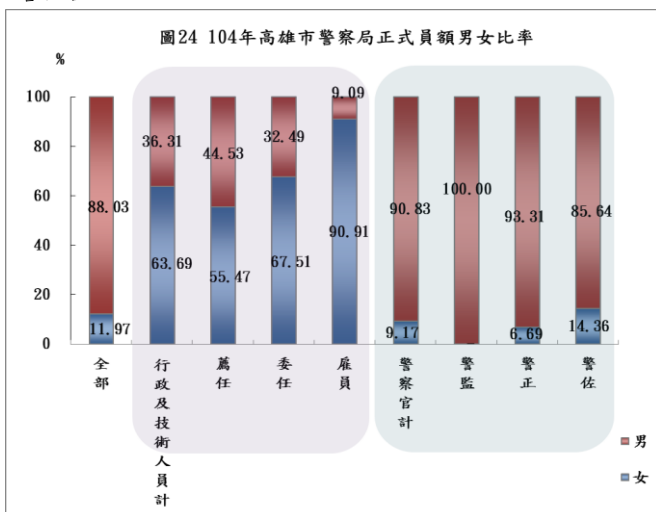
2016 高雄市警政性別圖像

警察局正式員額

- 一、本市警察局 104 年底正式員額計 6,543 人(女性 783 人、男性 5,760 人)，較 100 年底減少 352 人(-5.11%)，其中一般行政及技術人員計 336 人(女性 214 人、男性 122 人)，警察官計 6,207 人(女性 569 人、男性 5,638 人)。
- 二、性別人數：一般行政及技術人員中，薦任 128 人(女性 71 人、男性 57 人)、委任 197 人(女性 133 人、男性 64 人)、雇員 11 人(女性 10 人、男性 1 人)；警察官中警監 32 人全為男性，警正 4,141 人(女性 277 人、男性 3,864 人)、警佐 2,034 人(女性 292 人、男性 1,742 人)。

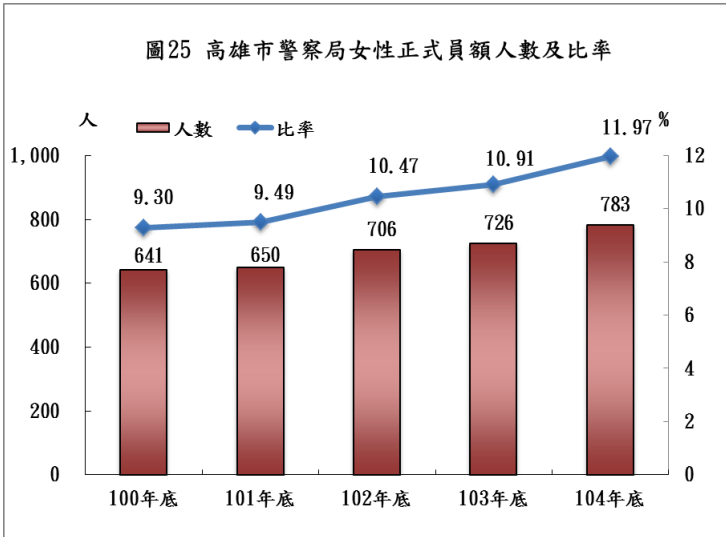


- 三、男女比率：本市警察局 104 年底正式員額中，女性占 11.97%，其中一般行政及技術人員有 63.69% 為女性、警察官有 9.17% 為女性；一般行政及技術人員中薦任女性占 55.47%、委任女性占 67.51%、雇員女性占 90.91%；警察官中女性之警正占 6.69%、警佐占 14.36%。



2016 高雄市警政性別圖像

四、女性人數及比率：本市警察局女性之正式員額人數由 100 年底 641 人成長至 104 年底 783 人，增加 22.15%；比率由 100 年底 9.30% 成長至 103 年底 11.97%，增加 2.67 個百分點。



附 錄

高雄市按性別分類之主要警政統計指標

編號	項目	100年		101年	
		女性	男性	女性	男性
101	高雄市現住人口數 —警察轄區別	1,385,940	1,388,530	1,390,728	1,387,931
	新興分局	42,619	40,172	42,293	39,706
	鹽埕分局	13,346	13,377	13,140	13,082
	左營分局	98,552	94,930	99,621	95,194
	鼓山分局	82,285	80,364	82,916	80,516
	苓雅分局	93,446	88,271	92,439	87,073
	三民一分局	42,760	42,456	42,216	41,683
	三民二分局	137,336	129,607	137,018	128,793
	前鎮分局	99,627	98,066	99,025	97,221
	小港分局	77,145	77,627	77,845	77,934
	楠梓分局	87,814	86,155	88,738	87,060
	鳳山分局	173,860	171,486	176,609	173,207
	仁武分局	94,909	100,054	96,607	101,655
	林園分局	86,915	92,681	87,370	92,793
	岡山分局	115,257	120,792	115,611	120,467
	湖內分局	73,582	77,912	73,374	77,775
	旗山分局	55,168	61,692	54,780	61,127
	六龜分局	11,319	12,888	11,126	12,645
102	外僑居留人數	22,203	14,332	23,338	15,879
103	外籍嫌疑犯人數	129	91	70	120
201	全般刑案嫌疑犯人數 —刑案類別	6,592	30,033	6,624	28,737
	竊盜	758	4,024	853	3,719
	賭博	421	954	301	812
	毒品	1,140	6,293	1,031	5,162
	詐欺背信	600	1,399	782	1,603
	公共危險	1,059	8,444	912	8,261
	暴力犯罪	48	770	21	398
	故意殺人	17	230	4	119
	強制性交	4	255	1	93
	重大恐嚇取財	-	7	-	-
	擄人勒贖	-	1	-	-
	強盜	12	136	11	84
	搶奪	10	134	5	93
	重傷害	5	7	-	9

單位：人

102 年		103 年		104 年	
女性	男性	女性	男性	女性	男性
1,393,982	1,385,895	1,395,994	1,382,998	1,397,929	1,380,989
41,985	39,223	41,682	38,684	41,090	38,253
12,955	12,892	12,737	12,663	12,574	12,458
100,174	95,262	100,770	94,873	101,379	94,865
83,445	80,697	83,738	80,887	84,360	81,313
91,656	86,060	90,807	85,047	90,191	84,324
41,838	41,242	41,504	40,819	40,991	40,250
136,971	128,437	137,256	128,040	137,115	127,813
98,525	96,310	98,195	95,757	97,693	94,900
78,182	77,933	78,278	77,893	78,414	77,842
89,767	87,812	90,334	88,198	91,271	88,660
178,525	174,049	179,594	174,499	181,170	175,150
97,975	102,713	98,992	103,382	100,060	104,246
87,991	92,894	88,571	93,096	88,991	93,073
115,649	120,142	115,860	119,872	115,831	119,673
73,205	77,429	73,169	77,230	73,057	76,934
54,233	60,380	53,685	59,802	53,040	59,192
10,906	12,420	10,822	12,256	10,702	12,043
25,418	17,650	30,571	22,862	32,089	24,169
64	124	50	118	35	93
5,769	25,192	6,209	26,746	5,703	24,092
848	3,210	919	4,154	761	3,639
351	870	454	1,003	491	897
765	4,048	633	3,530	829	4,928
589	1,238	731	1,647	852	1,785
720	7,258	670	8,062	449	5,143
21	316	14	224	9	204
13	121	5	81	3	70
-	22	-	30	2	19
-	-	-	-	-	-
-	-	-	-	-	-
-	69	3	36	2	48
8	103	6	77	2	65
-	1	-	-	-	2

高雄市按性別分類之主要警政統計指標

編號	項目	100 年		101 年	
		女性	男性	女性	男性
202	兒童嫌疑犯人數 —刑案類別	7	42	4	62
	竊盜	2	16	3	35
	賭博	-	-	-	-
	毒品	-	-	-	-
	暴力犯罪	-	1	-	3
	故意殺人	-	-	-	-
	強制性交	-	1	-	3
	重大恐嚇取財	-	-	-	-
	擄人勒贖	-	-	-	-
	強盜	-	-	-	-
	搶奪	-	-	-	-
	重傷害	-	-	-	-
203	少年嫌疑犯人數 —刑案類別	313	1,804	306	1,573
	竊盜	60	470	81	416
	賭博	1	15	-	12
	毒品	50	151	30	88
	詐欺背信	10	32	25	50
	公共危險	50	266	32	162
	妨害風化	3	21	-	3
	妨害婚姻及家庭	3	5	-	8
	暴力犯罪	8	137	1	61
	故意殺人	5	57	-	20
	強制性交	2	68	1	33
	重大恐嚇取財	-	-	-	-
	擄人勒贖	-	-	-	-
	強盜	1	6	-	6
	搶奪	-	5	-	1
重傷害	-	1	-	1	

單位：人

102 年		103 年		104 年	
女性	男性	女性	男性	女性	男性
5	37	11	55	10	30
3	24	7	42	6	17
-	-	-	-	-	-
-	-	-	-	-	-
-	-	-	1	-	2
-	-	-	-	-	-
-	-	-	1	-	-
-	-	-	-	-	-
-	-	-	-	-	-
-	-	-	-	-	-
-	-	-	-	-	2
-	-	-	-	-	-
203	1,248	223	977	195	1,056
47	338	55	302	43	300
-	1	-	6	-	30
19	111	23	77	28	112
25	31	33	49	19	57
14	103	12	84	17	121
-	4	-	2	-	-
-	4	3	4	-	1
4	46	1	10	1	7
4	16	1	2	-	2
-	6	-	5	-	3
-	-	-	-	-	-
-	-	-	-	-	-
-	10	-	1	-	2
-	14	-	2	1	-
-	-	-	-	-	-

高雄市按性別分類之主要警政統計指標

編號	項目	100 年		101 年	
		女性	男性	女性	男性
204	青年嫌疑犯人數 — 刑案類別	905	3,016	927	2,810
	竊盜	52	348	81	326
	賭博	21	55	9	34
	毒品	267	615	236	533
	暴力犯罪	7	141	4	89
	故意殺人	3	39	1	38
	強制性交	-	44	-	25
	重大恐嚇取財	-	-	-	-
	擄人勒贖	-	-	-	-
	強盜	3	37	2	15
	搶奪	-	19	1	11
	重傷害	1	2	-	-
205	成年嫌疑犯人數 — 刑案類別	5,367	25,171	5,387	24,292
	竊盜	644	3,190	688	2,942
	賭博	399	884	292	766
	毒品	823	5,527	765	4,541
	暴力犯罪	33	491	16	245
	故意殺人	9	134	3	61
	強制性交	2	142	-	32
	重大恐嚇取財	-	7	-	-
	擄人勒贖	-	1	-	-
	強盜	8	93	9	63
	搶奪	10	110	4	81
	重傷害	4	4	-	8

單位：人

102 年		103 年		104 年	
女性	男性	女性	男性	女性	男性
677	2,586	645	2,453	666	2,797
71	300	66	335	63	248
13	52	5	47	10	32
154	432	90	397	155	646
1	80	-	36	1	38
1	39	-	13	1	16
-	4	-	9	-	7
-	-	-	-	-	-
-	-	-	-	-	-
-	21	-	10	-	7
-	16	-	4	-	7
-	-	-	-	-	1
4,884	21,321	5,330	23,261	4,832	20,209
727	2,548	791	3,475	649	3,074
338	817	449	950	481	835
592	3,505	520	3,056	646	4,170
16	190	13	177	7	157
8	66	4	66	2	52
-	12	-	15	2	9
-	-	-	-	-	-
-	-	-	-	-	-
-	38	3	25	2	39
8	73	6	71	1	56
-	1	-	-	-	1

高雄市按性別分類之主要警政統計指標

編號	項目	100年		101年	
		女性	男性	女性	男性
206	全般刑案嫌疑犯人數 —職業別	6,592	30,033	6,624	28,737
	民意代表、行政主管、 企業主管及經理人員	107	488	68	363
	專業人員	81	123	117	192
	技術員及 助理專業人員	95	324	92	343
	事務工作者	36	79	19	12
	服務(不含保安) 工作人員	1,299	3,490	1,436	3,815
	售貨員	276	646	376	983
	農林漁牧工作者	29	643	103	745
	保安工作者	4	251	4	324
	技術工及有關 工作人員	229	2,295	127	1,192
	運輸工作者 (駕駛、船員等)	10	837	14	732
	運輸除外之機械設備操 作工及組裝工	24	191	19	130
	非技術工及體力工	652	7,976	630	8,532
	學生	391	1,892	411	1,733
	無職	2,893	8,913	2,655	7,469
	其他(不詳)	466	1,885	553	2,172
207	全般刑案嫌疑犯人數 —教育程度別	6,592	30,033	6,624	28,737
	研究所	26	108	45	127
	大專	615	2,034	693	2,113
	高中(職)	3,783	17,753	3,948	17,448
	國中	1,208	6,864	1,172	6,556
	國小	536	1,692	465	1,424
	自修	5	5	4	5
	不識字	122	115	119	113
	其他(含不詳)	297	1,462	178	951

單位：人

102年		103年		104年	
女性	男性	女性	男性	女性	男性
5,769	25,192	6,209	26,746	5,703	24,092
93	350	107	438	70	294
113	263	157	295	172	308
147	373	166	423	142	395
20	33	39	32	36	26
1,405	3,210	1,535	3,405	1,577	3,312
204	448	186	421	155	389
55	753	52	644	57	679
3	345	12	357	16	367
126	2,160	173	2,381	133	1,801
16	880	17	875	18	766
1	68	6	124	6	101
637	7,255	589	7,507	535	7,578
290	1,343	325	1,154	299	1,172
2,189	6,149	2,366	7,340	2,033	5,445
470	1,562	479	1,350	454	1,459
5,769	25,192	6,209	26,746	5,703	24,092
31	113	36	143	45	129
698	2,054	842	2,202	841	2,078
3,433	15,504	3,401	15,019	3,385	15,106
1,043	5,962	1,233	7,544	920	5,396
430	1,305	484	1,567	369	1,218
5	3	6	3	-	5
90	92	160	109	106	72
39	159	47	159	37	88

高雄市按性別分類之主要警政統計指標

編號	項目	100年		101年	
		女性	男性	女性	男性
208	少年兒童嫌疑犯人數— 年齡別	320	1,846	310	1,635
	未滿10歲	1	10	1	10
	10歲	2	14	-	18
	11歲	4	18	3	34
	12歲	19	77	24	90
	13歲	36	188	31	223
	14歲	55	352	61	263
	15歲	50	360	48	284
	16歲	67	386	69	332
	17歲至未滿18歲	86	441	73	381
209	少年兒童嫌疑犯人數— 職業別	320	1,846	310	1,635
	民意代表、行政企業主 管及經理人員	-	-	-	-
	專業人員	-	-	-	1
	技術員及 助理專業人員	-	-	-	-
	事務工作者	-	-	-	-
	服務(不含保安) 工作人員	28	33	11	32
	售貨員	1	4	2	7
	農林漁牧工作者	-	1	-	3
	保安工作者	-	1	-	9
	技術工及有關 工作人員	1	22	-	12
	運輸工作者 (駕駛、船員等)	-	-	-	-
	運輸除外之機械設備操 作工及組裝工	1	4	-	-
	非技術工及體力工	4	96	6	99
	學生	235	1,406	240	1,263
	無職	45	251	41	180
	其他(不詳)	5	28	10	29

單位：人

102年		103年		104年	
女性	男性	女性	男性	女性	男性
208	1,285	234	1,032	205	1,086
1	10	2	6	1	6
-	14	4	19	5	15
4	13	5	30	4	9
9	76	12	63	16	47
27	139	34	110	18	98
32	198	30	188	32	159
37	200	36	163	32	210
45	303	53	186	45	242
53	332	58	267	52	300
208	1,285	234	1,032	205	1,086
-	-	-	-	-	-
1	-	-	-	-	1
-	1	-	-	-	2
-	-	1	-	-	-
18	62	11	34	17	55
-	4	3	4	2	11
-	3	-	-	-	1
-	2	-	4	-	1
1	27	2	22	-	24
-	2	-	1	-	2
-	-	-	2	-	1
7	91	4	58	3	84
146	900	167	748	154	741
34	166	42	142	26	138
1	27	4	17	3	25

高雄市按性別分類之主要警政統計指標

編號	項目	100年		101年	
		女性	男性	女性	男性
210	少年兒童嫌疑犯人數— 教育程度別	320	1,846	310	1,635
	大專	8	33	8	43
	高中	144	834	133	730
	國中	147	898	154	765
	小學	16	73	13	92
	識字	-	-	2	4
	不識字(含不詳)	5	8	-	1

單位：人

102年		103年		104年	
女性	男性	女性	男性	女性	男性
208	1,285	234	1,032	205	1,068
10	31	6	16	10	13
92	563	114	405	91	537
102	632	100	533	91	487
4	55	14	77	12	47
-	4	-	1	-	-
-	-	-	-	1	2

高雄市按性別分類之主要警政統計指標

編號	項目	100年		101年	
		女性	男性	女性	男性
211	妨害風化案 被害人數	13	5	15	-
212	妨害風化罪 嫌疑犯人數	250	375	222	331
213	妨害婚姻及家庭案 被害人數	52	25	40	19
214	妨害婚姻及家庭罪 嫌疑犯人數	36	54	23	48
215	警察局性侵害案 被害人數	522	28	408	15
216	警察局違反保護令罪 嫌疑犯人數	25	375	29	340
217	警察局違反家庭暴力罪 嫌疑犯人數	166	477	128	423
218	警察局查獲兒童及少年 性交易人數	82	4	110	-
301	A1類道路交通事故 肇事人數	37	204	45	201
302	A1類道路交通事故 死亡人數	56	195	71	180
303	A1類道路交通事故 受傷人數	41	81	30	70

說明：A1類係指造成人員當場或24小時內死亡之交通事故。

單位：人

102 年		103 年		104 年	
女性	男性	女性	男性	女性	男性
15	3	10	4	6	1
201	389	175	362	142	285
44	24	49	29	36	24
36	55	41	60	30	40
285	19	279	36	297	23
27	281	19	255	24	239
103	363	96	300	99	302
72	1	76	6	105	5
25	196	32	190	22	151
71	157	67	159	47	128
28	49	24	65	27	43

高雄市按性別分類之主要警政統計指標

編號	項目	100年		101年	
		女性	男性	女性	男性
401	民間警力人數	8,869	16,372	9,274	16,191
	義警人數	288	2,253	285	2,209
	巡守隊人數	5,928	9,539	6,271	9,601
	民防人員數	28	2,443	30	2,405
	義刑人數	4	795	6	793
	義交人數	115	862	98	704
	志工人數	2,414	208	2,500	235
	輔警人數	92	272	84	244
501	警察局現有正式員額— 年齡別	641	6,254	650	6,199
	20-24歲	11	87	14	118
	25-29歲	101	188	99	167
	30-34歲	131	267	136	252
	35-39歲	53	1,051	53	839
	40-44歲	103	2,085	101	1,850
	45-49歲	92	1,725	89	1,793
	50-54歲	92	618	105	897
	55-59歲	42	197	40	230
	60-64歲	16	36	13	51
	65歲以上	-	-	-	2
502	警察局現有正式員額— 學歷別	641	6,254	650	6,199
	博士	-	5	-	5
	碩士	54	235	64	267
	大學	312	1,197	342	1,277
	專科	187	2,136	163	2,099
	高中	83	2,680	75	2,544
	國中及其他	5	1	6	7

說明：(1)原高雄縣無輔警。

(2 “…” 表示數字不明。

單位：人

102 年		103 年		104 年	
女性	男性	女性	男性	女性	男性
9,516	15,989	9,353	15,935	9,987	15,260
292	2,169	287	2,132	303	2,077
6,432	9,514	6,390	9,453	6,932	9,066
38	2,357	39	2,246	46	2,195
3	796	12	787	12	787
103	709	105	776	102	734
2,566	209	2,441	329	2,517	199
82	235	79	212	75	202
706	6,036	726	5,928	783	5,760
25	208	41	335	61	413
95	182	102	211	100	242
176	356	190	378	226	379
65	447	66	471	83	419
86	1,593	83	1,600	77	1,327
100	2,016	101	1,998	109	2,080
98	926	87	676	73	643
40	234	41	204	40	207
19	66	15	49	13	47
2	8	-	6	1	3
706	6,036	726	5,928	783	5,760
-	7	-	8	-	7
75	290	87	294	92	304
352	1,318	384	1,316	440	1,414
209	2,205	190	2,305	199	2,300
70	2,216	62	2,002	47	1,732
-	-	3	3	5	3


高雄市按性別分類之主要警政統計指標

編號	項目	100年		101年	
		女性	男性	女性	男性
503	警察局現有正式員額 —職等別	641	6,254	650	6,199
	行政及技術人員合計	225	134	225	132
	簡任	-	-	-	-
	薦任	67	54	71	58
	委任	140	78	136	73
	雇員	18	2	18	1
	警察官合計	416	6,120	425	6,067
	警監	-	11	-	11
	警正	267	4,443	270	4,327
	警佐	149	1,554	155	1,611
	警佐待遇	-	112	-	118

單位：人

102年		103年		104年	
女性	男性	女性	男性	女性	男性
706	6,036	726	5,928	783	5,760
227	125	217	128	214	122
-	-	-	-	-	-
74	52	67	56	71	57
137	72	135	71	133	64
16	1	15	1	10	1
479	5,911	509	5,800	569	5,638
-	31	-	31	-	32
283	4,216	284	4,047	277	3,864
194	1,546	225	1,627	292	1,656
2	118	-	95	-	86









高雄市政府警察局

高雄市前金區中正四路 260 號

電話:(07)2120800 轉 2245、2247~2248

<http://www.kmph.gov.tw>