



中華民國 105 年

高雄市警政統計年報

The Kaohsiung City Statistical
Yearbook of Police Forces

第 14 期

2016

高雄市政府警察局 編印

Kaohsiung City Police Department

中華民國 106 年 8 月 出版

凡 例

- 一、本年報編印的主要目的為提供本局歷年來警政統計資料以作長官公務執行、考核之參考，並作為施政之參據。
- 二、本年報之資料來源以本局各業務單位造送之公務統計報表內容為限，其他係由本局統計室蒐集內政部警政署及高雄市政府各機關相關之資料。
- 三、本年報統計表計分：土地、戶口、人口、行政組織、刑事案件、兒童及少年、經濟及違反社秩法案件、交通、保安、行政業務、民防、婦幼、人事及經費等計 14 類 28 表。
- 四、本年報所列資料，以 105 年為主，並包括近年來資料俾作時間數列之比較。
- 五、本年報所列度量衡單位，除少數特殊情形，如自然單位外，一律採用公制，如有原非公制者，均經折算為公制以資劃一。
- 六、本年報所稱「年」，係指 1 月起至 12 月底之全年；「年底」指該年 12 月底；「年度」係指會計年度，自 1 月 1 日至 12 月 31 日止。
- 七、本年報表內符號「—」表示無數字，「…」表示數字尚未產生或不明，「0」表示有數字而不及半單位。
- 八、本刊各項資料所載如有與以前各期不同者應以本期為準。
- 九、本局統計室人力不足，疏漏之處在所難免，尚祈各界不吝指教，以為今後改進之參考。

目 錄

	頁次
壹、高雄市政府警察局沿革	3
貳、高雄市政府警察局轄區圖及各分局基本資料	4~5
參、高雄市政府警察局各分局管轄區一覽表	6~8
肆、提要分析	9~16
伍、統計表	
(一)、土地	
1、高雄市境界	17
(二)、戶口	
2、高雄市執行家戶訪查發現及處理戶口(籍)案件成果	18~19
(三)、人口	
3、高雄市政府警察局轄區現住戶數、人口密度及性比例	20~21
(四)、行政組織	
4、高雄市政府警察局組織系統	22
5、高雄市政府警察局編制員額及預算員額	23
(五)、刑事案件	
6、高雄市政府警察局處理刑事案件	24~27
7、高雄市政府警察局處理刑事案件分類發生數、破獲數 及嫌疑犯人數	28~57
8、高雄市政府警察局處理刑事案件嫌疑犯人數—按職業別	58~59
9、高雄市政府警察局處理刑事案件嫌疑犯人數—按教育程度別	60~61
(六)、兒童及少年	
10、高雄市政府警察局處理刑事案件兒童及少年嫌疑犯人數 —按刑案別	62~63
11、高雄市政府警察局處理刑事案件兒童及少年嫌疑犯人數 —按年齡別	64~65

12、高雄市政府警察局處理刑事案件兒童及少年嫌疑犯人數 —按職業別	66~67
13、高雄市政府警察局處理刑事案件兒童及少年嫌疑犯人數 —按教育程度別	68~69
(七)、經濟及違反社秩法案件	
14、高雄市查獲經濟案件統計	70~71
15、高雄市查獲違反社會秩序維護法案件	72~73
(八)、交通	
16、高雄市道路交通事故件數—按肇事車種別	74~75
17、高雄市道路交通事故件數—按肇事原因別及死傷人數	76~77
18、高雄市道路交通事故件數—按肇事場所別	78~81
19、高雄市道路交通事故件數—按肇事時間別	82~83
(九)、保安	
20、高雄市政府警察局處理集會遊行發生數統計	84~85
(十)、行政業務	
21、高雄市各分局轄區取締攤販績效	86~87
(十一)、民防	
22、高雄市防空避難設備	88~89
(十二)、婦幼	
23、高雄市各分局轄區處理家庭暴力績效	90~91
(十三)、人事	
24、高雄市政府警察局現有員工人數	92~93
25、高雄市政府警察局現有正式員額—按性別及年齡別	92~93
26、高雄市政府警察局現有正式員額—按學歷別	94~95
27、高雄市政府警察局現有正式員額—按職等別	94~95
(十四)、經費	
28、高雄市政府警察局歲出預決算	96~97

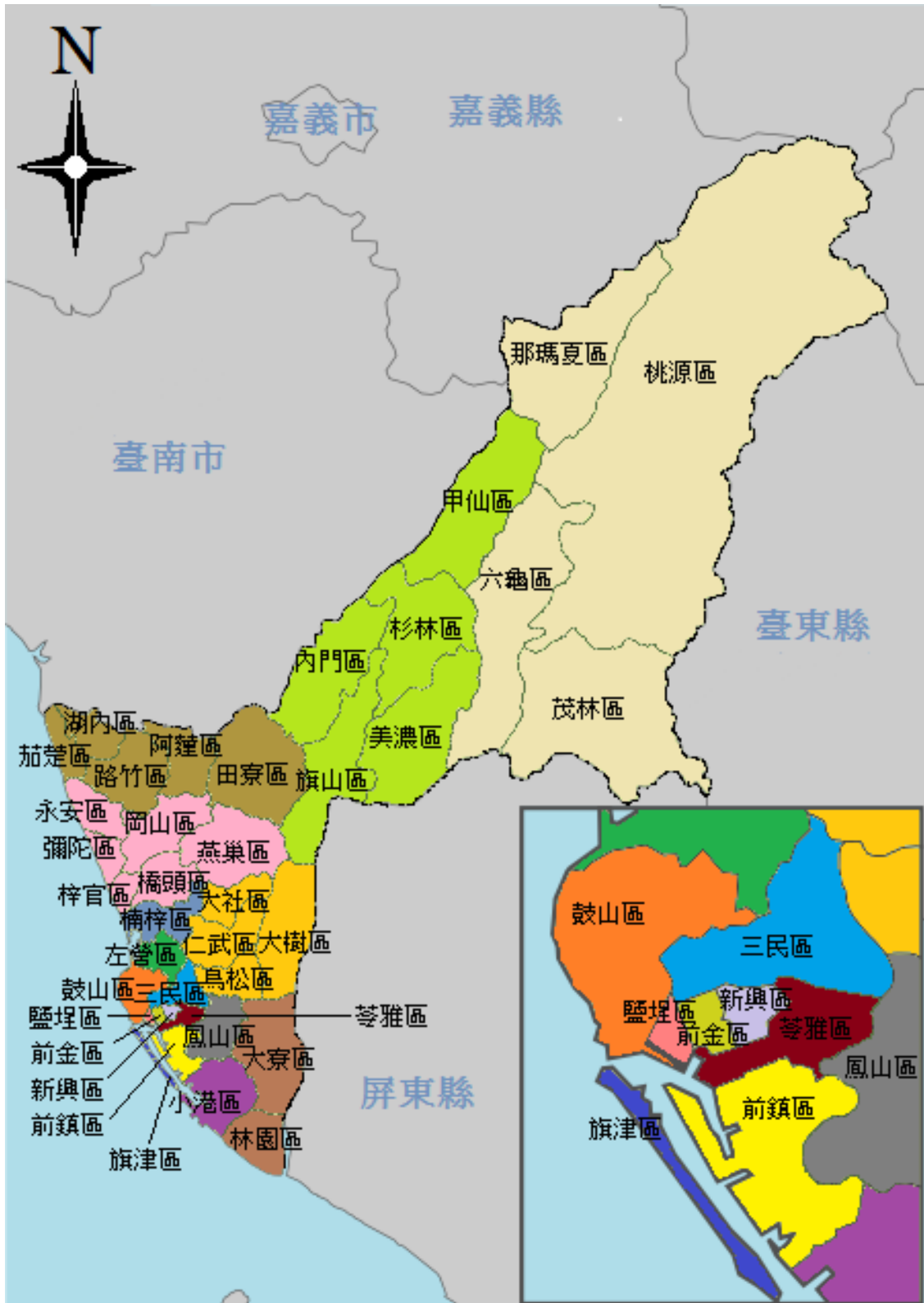
壹、高雄市政府警察局沿革

走過歷史，走過滄桑，回顧高雄市的警政組織，要回溯到日據時代，當時設有東、西、水上及消防警察署，在臺灣光復之後繼續沿用，一直到民國 34 年 11 月 8 日才正式成立高雄市警察局，掌管全市的治安工作，第二年的 2 月 14 日再改設第一、第二分局、水上分局及消防隊，民國 47 年奉准晉升為乙種編制警察局，並增設 2 個分局，到了民國 59 年 7 月 1 日再進一步晉升為全省唯一的甲種編制警察局，其下並設有 7 個分局，民國 68 年 7 月 1 日高雄市升格為直轄市，高雄市警察局也正式定名為高雄市政府警察局。

民國 99 年 12 月 25 日高雄縣市合併，併入原高雄縣政府警察局之轄區，仍名為「高雄市政府警察局」。

貳、高雄市政府警察局轄區圖及各分局基本資料

高雄市政府警察局轄區圖



高雄市政府警察局各分局基本資料(105年底)

分局別	所轄行政區	面積 (平方公里)	戶數 (戶)	人口數 (人)	分駐所 (所)	派出所 (所)	現有員警數 (人)
合計		2,951.8524	1,083,002	2,779,371	22	113	4,738
新興分局	新興區 前金區	3.8337	35,269	78,582	1	4	330
鹽埕分局	鹽埕區	1.4161	10,833	24,659	-	3	134
左營分局	左營區	19.3823	78,421	196,936	-	7	305
鼓山分局	鼓山區 旗津區	16.2162	68,398	166,997	1	5	276
苓雅分局	苓雅區	8.1522	72,227	172,895	-	5	354
三民一分局	三民區	10.8600	32,987	80,270	-	4	249
三民二分局	三民區	8.9266	103,069	264,618	-	5	321
前鎮分局	前鎮區	19.1207	78,566	191,262	-	5	299
小港分局	小港區	45.4426	67,351	157,023	-	5	242
楠梓分局	楠梓區	25.8276	69,012	181,845	-	5	228
鳳山分局	鳳山區	26.7590	138,800	357,768	-	9	476
仁武分局	大樹區 大社區 仁武區 鳥松區	154.2394	76,603	206,069	3	6	284
林園分局	林園區 大寮區	103.3260	67,635	182,459	1	6	267
岡山分局	岡山區 橋頭區 燕巢區 永安區 彌陀區 梓官區	188.2630	83,886	234,897	5	8	333
湖內分局	田寮區 阿蓮區 路竹區 湖內區 茄萣區	211.6553	50,902	149,728	4	8	238
旗山分局	旗山區 美濃區 甲仙區 杉林區 內門區	538.3038	40,720	110,899	4	14	235
六龜分局	六龜區 茂林區 桃源區 那瑪夏區	1,570.1279	8,323	22,464	3	14	167

備註：三民區分割為三民一及三民二分局。

資料來源：高雄市政府民政局、本局行政科、人事室。

參、高雄市政府警察局各分局管轄區一覽表

高雄市政府警察局105年底共計有17個分局、22個分駐所、113個派出所、2個檢查哨及2,269個警勤區。

分局別	分駐派出所名稱	警勤區數	分局別	分駐派出所名稱	警勤區數
新興分局	小計	111	鹽埕分局	小計	26
	前金分駐所	21		建國四路派出所	8
	中山路派出所	24		七賢路派出所	10
	中正三路派出所	32		五福四路派出所	8
	自強路派出所	18			
	五福二路派出所	16			
左營分局	小計	142	鼓山分局	小計	149
	左營派出所	17		龍華派出所	49
	舊城派出所	10		內惟派出所	36
	啟文派出所	15		新濱派出所	21
	新莊派出所	36		鼓山派出所	14
	博愛四路派出所	30		旗津分駐所	17
	四海派出所	7		中洲派出所	12
	文自派出所	27			
苓雅分局	小計	172	三民一分局	小計	89
	福德二路派出所	35		十全路派出所	24
	成功路派出所	31		哈爾濱街派出所	22
	民權路派出所	35		長明派出所	21
	凱旋路派出所	32		三民派出所	22
	三多路派出所	39			
三民二分局	小計	158	前鎮分局	小計	170
	陽明派出所	26		復興路派出所	37
	覺民派出所	32		一心路派出所	33
	鼎山派出所	29		瑞隆派出所	45
	鼎金派出所	33		前鎮街派出所	21
	民族路派出所	38		草衙派出所	34

備註：自101年5月起，鼓山分局龍華派出所，為因應轄區內治安狀況所需，增劃8個警勤區。

參、高雄市政府警察局各分局管轄區一覽表(續1)

分局別	分駐派出所名稱	警勤區數	分局別	分駐派出所名稱	警勤區數
小港分局	小計	105	楠梓分局	小計	117
	漢民路派出所	27		楠梓派出所	28
	高松派出所	24		後勁派出所	17
	大林派出所	15		加昌派出所	26
	小港派出所	23		右昌派出所	27
	桂陽路派出所	16		翠屏派出所	19
鳳山分局	小計	284	岡山分局	小計	180
	鳳崗派出所	23		永安分駐所	10
	成功派出所	39		壽天派出所	35
	五甲派出所	38		前鋒派出所	26
	新甲派出所	54		嘉興派出所	10
	埤頂派出所	21		梓官分駐所	13
	文山派出所	46		赤崁派出所	15
	忠孝派出所	20		橋頭分駐所	22
	過埤派出所	22		甲園派出所	8
南成派出所	21	燕巢分駐所	15		
仁武分局	小計	138	鳳雄派出所	4	
	大社分駐所	23	深水派出所	4	
	大樹分駐所	11	彌陀分駐所	14	
	九曲派出所	16	舊港派出所	4	
	溪埔派出所	7			
	仁武派出所	20	小計	118	
	澄觀派出所	23	路竹分駐所	17	
	烏松分駐所	14	竹滬派出所	4	
	大華派出所	12	一甲派出所	15	
	仁美派出所	12	湖街派出所	11	
林園分局	小計	141	湖內分局	湖內派出所	13
	林園派出所	29		砂崙派出所	4
	港埔派出所	11		茄萣分駐所	19
	中芸派出所	13		阿蓮分駐所	22
	昭明派出所	13		田寮分駐所	5
	大寮分駐所	30		崇德派出所	4
	忠義派出所	22		蛙潭派出所	2
	中庄派出所	23		古亭派出所	2

備註：1. 自101年6月起，仁武分局澄觀派出所，為因應轄區內治安狀況所需，增劃5個警勤區；7月份起仁武派出所增劃4個警勤區。

2. 101年12月鳳山分局新增南成派出所，五甲派出所移撥20個警勤區歸南成派出所。

參、高雄市政府警察局各分局管轄區一覽表(續完)

分局別	分駐派出所名稱	警勤區數	分局別	分駐派出所名稱	警勤區數
旗山分局	小計	121	六龜分局	小計	48
	建國派出所	19		義實派出所	9
	大洲派出所	6		新威派出所	4
	嶺口派出所	4		荖濃派出所	4
	旗尾派出所	4		寶來派出所	4
	廣福派出所	2		茂林分駐所	3
	圓潭派出所	6		萬山派出所	2
	美濃分駐所	13		多納派出所	2
	中壇派出所	8		桃源分駐所	3
	吉東派出所	7		高中派出所	2
	龍肚派出所	6		拉芙蘭派出所	2
	廣興派出所	4		梅山派出所	2
	內門分駐所	8		寶山派出所	2
	中埔派出所	5		森濤派出所	2
	溝坪派出所	4		那瑪夏分駐所	5
	杉林分駐所	10		達卡努瓦派出所	2
	茄興派出所	4		建山派出所	與寶來派出所合署辦公
	甲仙分駐所	7		復興派出所	與拉芙蘭派出所合署辦公
	里關派出所	4		森山檢查哨	-
				寶來檢查哨	-

- 備註：1. 自101年1月1日起六龜分局「三民分駐所」更名為「那瑪夏分駐所」；「民生派出所」更名為「達卡努瓦派出所」；「梅蘭派出所」更名為「拉芙蘭派出所」。
2. 依「警察分駐所派出所設置標準」規定，不宜採分駐(派出)所合署辦公之勤務運作方式。101年10月報准裁併旗山分局集來、合森、三和、大隆及小林與六龜分局表湖、森山等。102年5月報准裁併六龜分局民治、民權2個派出所。
3. 目前六龜分局建山、復興派出所，經評估諸多因素尚不適合裁併。

肆、提要分析

一、土地

民國 99 年 12 月 25 日縣市合併改制，成為大高雄都。民國 105 年底本市土地面積共為 2,951.8524 平方公里；共有 17 個警察分局，其中以六龜分局 1,570.1279 平方公里最大，占全市面積 53.19%，旗山分局 538.3038 平方公里占 18.24% 次之，而鹽埕分局 1.4161 平方公里最小，僅占全市面積 0.05%。

二、人口

表1 高雄市政府警察局轄區人口數、人口密度及性比例

年底及分局別	土地面積 (平方公里)	人口數(人)			人口密度 (人/km ²)	性比例 (男/女)*100
			男	女		
民國101年	2,947.6159	2,778,659	1,387,931	1,390,728	943	99.80
民國102年	2,947.6159	2,779,877	1,385,895	1,393,982	943	99.42
民國103年	2,947.6159	2,778,992	1,382,998	1,395,994	943	99.07
民國104年	2,951.8524	2,778,918	1,380,989	1,397,929	941	98.79
民國105年	2,951.8524	2,779,371	1,379,043	1,400,328	942	98.48
新興分局	3.8337	78,582	37,778	40,804	20,498	92.58
鹽埕分局	1.4161	24,659	12,215	12,444	17,413	98.16
左營分局	19.3823	196,936	94,958	101,978	10,161	93.12
鼓山分局	16.2162	166,997	81,766	85,231	10,298	95.93
苓雅分局	8.1522	172,895	83,431	89,464	21,208	93.26
三民一分局	10.8600	80,270	39,706	40,564	7,391	97.88
三民二分局	8.9266	264,618	127,445	137,173	29,644	92.91
前鎮分局	19.1207	191,262	94,083	97,179	10,003	96.81
小港分局	45.4426	157,023	78,087	78,936	3,455	98.92
楠梓分局	25.8276	181,845	89,509	92,336	7,041	96.94
鳳山分局	26.7590	357,768	175,649	182,119	13,370	96.45
仁武分局	154.2394	206,069	104,946	101,123	1,336	103.78
林園分局	103.3260	182,459	93,181	89,278	1,766	104.37
岡山分局	188.2630	234,897	119,169	115,728	1,248	102.97
湖內分局	211.6553	149,728	76,742	72,986	707	105.15
旗山分局	538.3038	110,899	58,513	52,386	206	111.70
六龜分局	1,570.1279	22,464	11,865	10,599	14	111.94

資料來源：高雄市政府民政局。

本市 105 年底現住人口數計 2,779,371 人；其中男性 1,379,043 人，女性 1,400,328 人；各分局轄區人口數以鳳山分局 357,768 人最多，三民二分局 264,618 人次之，六龜分局 22,464 人最少。民國 105 年底本市人口密度為 942 人；各分局轄區人口密度以三民二分局 29,644 人最高，六龜分局 14 人最低。民國 105 年底本市性比例為 98.48；各分局轄區性比例以六龜分局 111.94 最高，新興分局 92.58 最低。

三、行政組織

民國 105 年底本市共設 17 個警察分局，計 22 個分駐所、113 個派出所、2 個檢查哨、2,269 個警勤區。總局共設 8 科（行政、保安、訓練、後勤、防治、外事、保防及犯罪預防科）、9 室（秘書、督察、公共關係、資訊、法制、會計、統計、人事及政風室）、3 中心（勤務指揮中心、民防管制中心及刑事鑑識中心）、3 大隊（刑事警察大隊、保安警察大隊及交通警察大隊）及 4 隊（少年警察隊、婦幼警察隊、捷運警察隊及通信隊）。

四、治安

（一）刑事案件

圖1 高雄市政府警察局歷年處理全般刑案犯罪率及破獲率

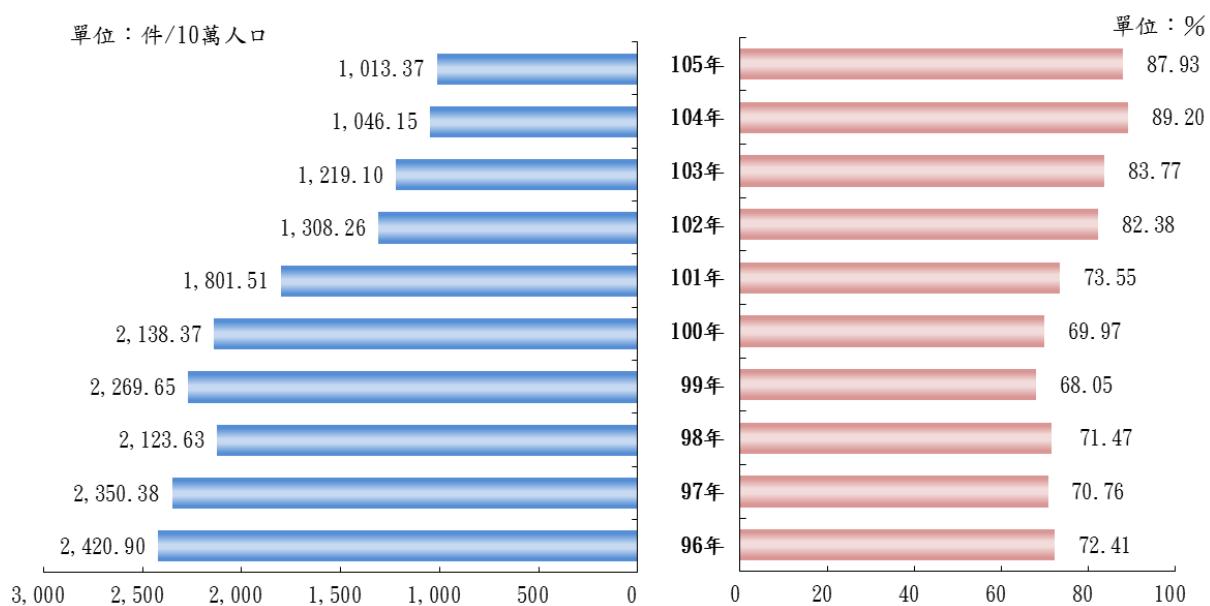


表2 高雄市政府警察局105年處理刑事案件發生數及犯罪時鐘

案類別	105年 發生數 (件數)	犯罪率 (件/10萬人口)	犯罪人口率 (人/10萬人口)	貢獻度 (%)	105年犯罪時鐘
全般刑案	28,163	1,013.37	1,033.59	-3.13	18分43秒
竊盜總數	7,145	257.09	139.83	-4.86	1時13分46秒
重大竊盜	2	0.07	0.14	-0.01	183日
普通竊盜	4,297	154.62	114.35	-2.81	2時2分39秒
汽車竊盜	647	23.28	9.28	-0.40	13時34分35秒
機車竊盜	2,199	79.13	16.05	-1.65	3時59分40秒
暴力犯罪	181	6.51	8.35	-0.04	2日31分49秒
故意殺人	34	1.22	2.27	-0.03	10日18時21分11秒
強盜	29	1.04	1.73	-0.05	12日14時53分48秒
搶奪	89	3.20	3.09	0.02	4日2時41分48秒
擄人勒贖	-	-	-	-	--
重大恐嚇取財	-	-	-	-	--
重傷害	3	0.11	0.07	0.00	122日
強制性交	26	0.94	1.19	0.02	14日1時50分46秒

資料來源：內政部警政署刑事資訊系統。

說明：

1. 犯罪率：係指每10萬人口中刑案發生件數。
2. 犯罪人口率：係指每10萬人口中嫌疑犯人數
3. 犯罪時鐘：係指平均多少時間發生一件刑案。

全般刑案：民國105年本局處理刑事案件發生28,163件，破獲24,764件，破獲率87.93%；與上(104)年相較，發生數減少909件(-3.13%)，破獲數減少1,169件(-4.51%)，破獲率減少1.27個百分點。犯罪時鐘為每18分43秒發生一件刑案；刑事案件犯罪率為每10萬人口發生1,013.37件，較上(104)年減少32.78件；犯罪人口率為每10萬人口有嫌疑犯1,033.59人，較上(104)年減少38.58人。

竊盜案：民國105年本局處理竊盜案件發生7,145件，破獲5,780件，破獲率80.90%；與上(104)年相較，發生件數減少1,414件(-16.52%)，破獲數減少1,185件(-17.01%)，破獲率減少0.48個百分點。犯罪時鐘為每1時13分46秒發生一件竊盜案；竊盜案件犯罪率為每

10 萬人口發生 257.09 件，較上(104)年減少 50.90 件；犯罪人口率為每 10 萬人口有嫌疑犯 139.83 人，較上(104)年減少 18.50 人。

圖2 高雄市政府警察局歷年處理竊盜案件犯罪率及破獲率

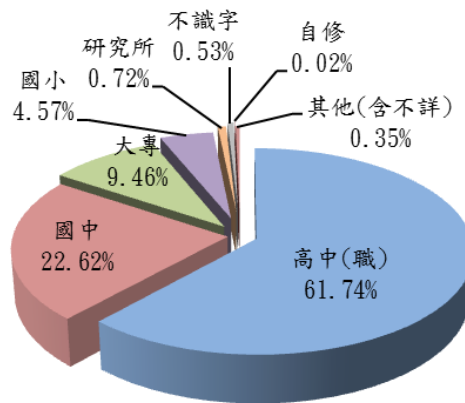


暴力犯罪：暴力犯罪包括故意殺人、強盜、搶奪、擄人勒贖、重大恐嚇取財、重傷害及強制性交等案件。民國 105 年本局處理暴力犯罪發生 181 件，破獲 190 件，破獲率 104.97%；與上(104)年相較，發生件數減少 12 件 (-6.22%)，破獲數增加 5 件 (+2.70%)，破獲率增加 9.12 個百分點。犯罪時鐘為每 2 日 31 分 49 秒發生一件暴力犯罪；暴力犯罪犯罪率為每 10 萬人口發生 6.51 件，較上(104)年減少 0.44 件；犯罪人口率為每 10 萬人口有嫌疑犯 8.35 人，較上(104)年增加 0.69 人。

嫌疑犯職業別：民國 105 年全般刑案嫌疑犯共計 28,725 人，以「運輸工作者及體力工」居首計 8,002 人，占 27.86%，「無職業」者 7,154 人次之，占 24.91%，「服務工作者及售貨員」5,208 人再次之，占 18.13%。

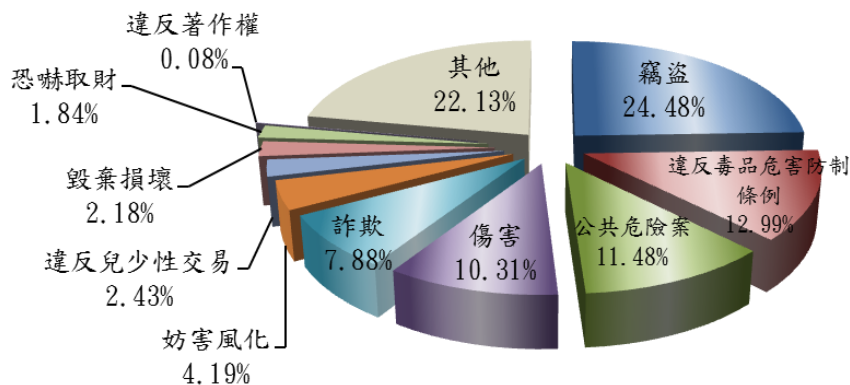
嫌疑犯教育程度別：民國 105 年全般刑案嫌疑犯以「高中(職)」居首，計 17,735 人，占 61.74%，「國中」6,497 人居次，占 22.62%。

圖3 高雄市政府警察局105年處理刑事案件
嫌疑犯結構比-按教育程度分



(二)兒童及少年嫌疑犯人數：民國 105 年兒童及少年嫌疑犯人數計 1,193 人，較上年減少 98 人(-7.59%)，刑案別以涉嫌竊盜案件 292 人（占 24.48%）最多、違反毒品危害防制條例案件 155 人（占 12.99%）次之。其中男性 1,015 人（占 85.08%），女性 178 人（占 14.92%）。年齡別以 17 歲以上未滿 18 歲者 316 人（占 26.49%）最多、16 歲以上未滿 17 歲者 309 人（占 25.90%）次之。職業別以學生 783 人（占 65.63%）最多、無職業者 166 人（占 13.91%）次之。教育程度別以國中 570 人（占 47.78%）最多、高中 529 人（占 44.34%）居次。

圖4 高雄市政府警察局105年處理刑事案件兒童及少年
嫌疑犯結構比-按刑案別分



(三)經濟案件：民國 105 年本局共查獲經濟案件 208 件，較上(104)年減少 265 件(-56.03%)，其中以侵害智慧財產權案件 117 件最多，占 56.25%，其次為違反金融案件 70 件，占 33.65%。

(四)違反社會秩序維護法案件：民國 105 年本市違反社會秩序維護法案件共有 548 件，與上(104)年比較減少 212 件(-27.89%)，以妨害善良風俗 352 件最多，占 64.23%，妨害安寧秩序 150 件居第 2，占 27.37%。

五、交通

民國 105 年本市共發生 A1 類交通事故 160 件，較上(104)年減少 13 件(-7.51%)，其中死亡 164 人，受傷 66 人。按肇事責任車種別以機車 59 件最多占 36.88%，自用小客車 43 件次之占 26.88%。按道路型態別以交叉路 87 件占 54.38%最多，直路 61 件占 38.13%次之。按肇事時間別以 12-14 時、16-18 時及 18-20 時各發生 18 件最多，6-8 時發生 16 件次之。

六、保安

民國 105 年本局處理集會遊行發生數總計 220 件，較上(104)年減少 89 件(-28.80%)，其中按類別室外集會 96 件、室外遊行 124 件；實際平均每次集會遊行時間 3 小時 29 分，使用警力共計 16,468 人次。

七、行政業務

民國 105 年本市各分局轄區總計取締攤販 69,911 件，較上(104)年減少 2,879 件(-3.96%)，其中勸導 59,149 件、罰鍰 8,047 件、沒入攤架 2,269 件及拆除攤架 446 件；而取締攤販人數計 69,911 人，較上(104)年減少 2,879 人(-3.96%)。

八、民防

民國 105 年底本市防空避難設備容量總計 11,174,461 人，較上(104)年底容量增加 323,069 人(+2.98%)，其中地下室計有 48,328 個、容量

11,169,042 人，防空洞 46 個、容量 3,819 人，緊急避難所 1 個、容量 1,600 人。

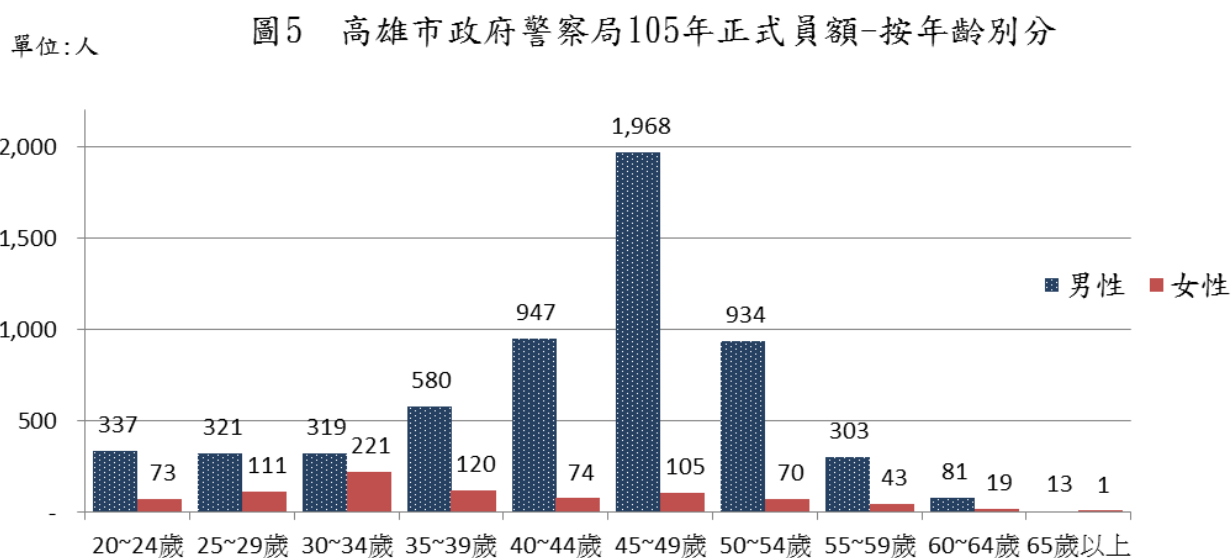
九、婦幼

民國 105 年本市各分局轄區共計受理家庭暴力案 8,532 件，較上(104)年增加 1,706 件 (+24.99%)；其中聲請保護令 1,677 件，核發保護令 2,490 件，執行保護令 2,852 次，違反保護令 429 件，逮捕現行犯 220 人次，交保、飭回 191 人次。

十、人事

本局 105 年底現有公務人員 6,640 人，其中警察人員 6,291 人，占 94.74%，一般行政及技術人員 349 人，占 5.26%。教育程度別以專科畢業者 4,103 人最多，占 61.79%，大學畢業(含軍警校有學位者)2,019 人次之占 30.41%，另具博士學位者 9 人、碩士 414 人、高中職畢業 93 人。

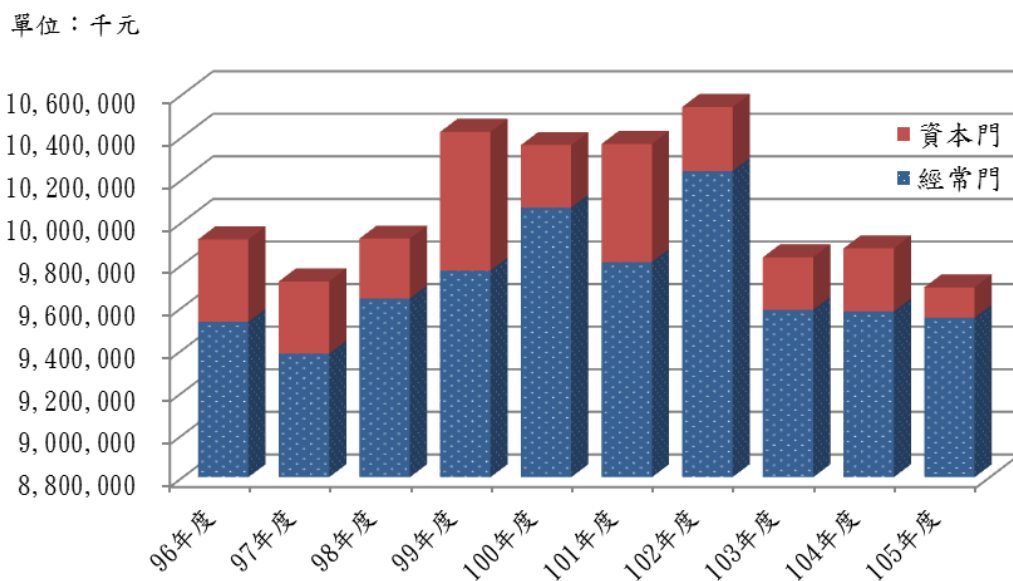
平均年齡 42.72 歲，年齡別以 45-49 歲 2,073 人占 31.22%最多，40-44 歲 1,021 人占 15.38%次之。



十一、經費

本局 105 年度歲出預算編列 9,752,120 千元，占本市地方歲出總預算之 8.10%，其中經常門 9,609,631 千元占 98.54%，資本門 142,489 千元占 1.46%。本局 105 年度歲出決算為 9,583,467 千元，占本市地方歲出總決算之 8.31%，其中經常門 9,425,094 千元占 98.35%，資本門 158,373 千元占 1.65%。

圖6 高雄市政府警察局歷年歲出預算數



伍、統計表

V、Statistical Table

伍、統計表 Statistical Table (一)、土地 Land

表 1、高雄市境界
Table 1、Boundary of Kaohsiung

民國105年底 End of 2016

方 位 別 Aspect	地 點 Location	經 緯 度 Longitude and Latitude	
極東 Eastern Point	桃源區梅山里 Taoyuan District Mei Shan Li	東經 East Longitude	120°02' 55"
		北緯 North Latitude	23°19' 30"
極西 Western Point	茄萣區福德里 Jiading District Fu De Li	東經 East Longitude	120°10' 29"
		北緯 North Latitude	22°54' 37"
極南 Southern Point	林園區東汕里 Linyuan District Dong Shan Li	東經 East Longitude	120°24' 47"
		北緯 North Latitude	22°28' 32"
極北 Northern Point	桃源區梅山里 Taoyuan District Mei Shan Li	東經 East Longitude	120°58' 03"
		北緯 North Latitude	23°28' 17"

資料來源：高雄市政府地政局。

(二)、戶口

表2、高雄市執行家戶訪查發現及處理戶口(籍)案件成果

單位：件、人

年及月別 Year and Month	違 反 戶 籍 Cases Against	
	總計 Grand Total	虛報遷入(出)登記 Untruthful Registration of Moving Cases
民國96年 2007	3,111	1,377
民國97年 2008	2,890	1,481
民國98年 2009	1,479	787
民國99年 2010	1,103	699
民國100年 2011	1,208	919
民國101年 2012	1,093	723
民國102年 2013	804	423
民國103年 2014	658	274
民國104年 2015	550	192
民國105年 2016	414	179
1月 Jan.	69	42
2月 Feb.	44	17
3月 Mar.	40	15
4月 Apr.	27	5
5月 May	38	17
6月 June	26	9
7月 July	33	15
8月 Aug.	39	20
9月 Sept.	26	12
10月 Oct.	26	10
11月 Nov.	26	12
12月 Dec.	20	5

資料來源：本局防治科。

說明：歷年資料已將原高雄市及高雄縣案件數及人數加總。

(II)、Household Registration

Table 2、Numbers of Cases Involving House Visits in Kaohsiung

Unit : Cases, Persons

法令件數 Registration Law		查獲失蹤人口數
遷入(出)未申報登記 Unreported Registration of Moving Cases	其他戶籍登記事項變更未報 Others	Number of Missing Persons Located
1,545	189	3,331
1,247	162	3,256
601	91	3,563
381	23	3,475
277	12	3,295
309	61	2,715
378	3	2,079
365	19	1,875
336	22	1,972
176	59	1,923
23	4	129
23	4	210
19	6	155
10	12	138
12	9	149
12	5	166
16	2	156
16	3	160
10	4	125
10	6	159
10	4	147
15	-	229

(三)、人口

表3、高雄市政府警察局轄區現住戶數、人口密度及性比例

年底及分局別 End of Year & Police Precinct	土地面積 (平方公里) Area(km ²)	里數 No. of village	鄰數 No. of Neighborhood	戶數(戶) No. of Households
民國96年底 End of 2007	2,946.2671	900	17,759	975,906
民國97年底 End of 2008	2,946.2671	900	17,777	991,717
民國98年底 End of 2009	2,946.2671	894	17,782	1,007,751
民國99年底 End of 2010	2,946.2671	893	17,785	1,022,493
民國100年底 End of 2011	2,947.6159	893	17,670	1,035,012
民國101年底 End of 2012	2,947.6159	893	17,687	1,046,588
民國102年底 End of 2013	2,947.6159	893	17,688	1,056,421
民國103年底 End of 2014	2,947.6159	891	17,624	1,064,667
民國104年底 End of 2015	2,951.8524	891	17,334	1,072,939
民國105年底 End of 2016	2,951.8524	891	17,333	1,083,002
新興分局 Sinsing Precinct	3.8337	52	714	35,269
鹽埕分局 Yancheng Precinct	1.4161	21	228	10,833
左營分局 Zuoying Precinct	19.3823	39	710	78,421
鼓山分局 Gushan Precinct	16.2162	51	931	68,398
苓雅分局 Lingya Precinct	8.1522	69	1,240	72,227
三民一分局 Sanmin 1st Precinct	10.8600	41	651	32,987
三民二分局 Sanmin 2nd Precinct	8.9266	45	1,083	103,069
前鎮分局 Cianjhen Precinct	19.1207	59	1,298	78,566
小港分局 Siaogang Precinct	45.4426	38	697	67,351
楠梓分局 Nanzih Precinct	25.8276	37	803	69,012
鳳山分局 Fongshan Precinct	26.7590	76	2,053	138,800
仁武分局 Renwu Precinct	154.2394	50	1,123	76,603
林園分局 Linyuan Precinct	103.3260	49	1,241	67,635
岡山分局 Ganshan Precinct	188.2630	94	1,714	83,886
湖內分局 Hunei Precinct	211.6553	71	1,366	50,902
旗山分局 Cishan Precinct	538.3038	73	1,188	40,720
六龜分局 Liouguei Precinct	1,570.1279	26	293	8,323

資料來源：高雄市政府民政局。

說明：(1)歷年資料已將原高雄市及高雄縣數據加總。

(2)104年底面積增加，係因配合小港區高雄港洲際貨櫃中心第二期工程計畫填築用地所致。

(Ⅲ) 、Citizenship

Table 3 、Resident Population, Population Density, and Sex Ratio in Kaohsiung

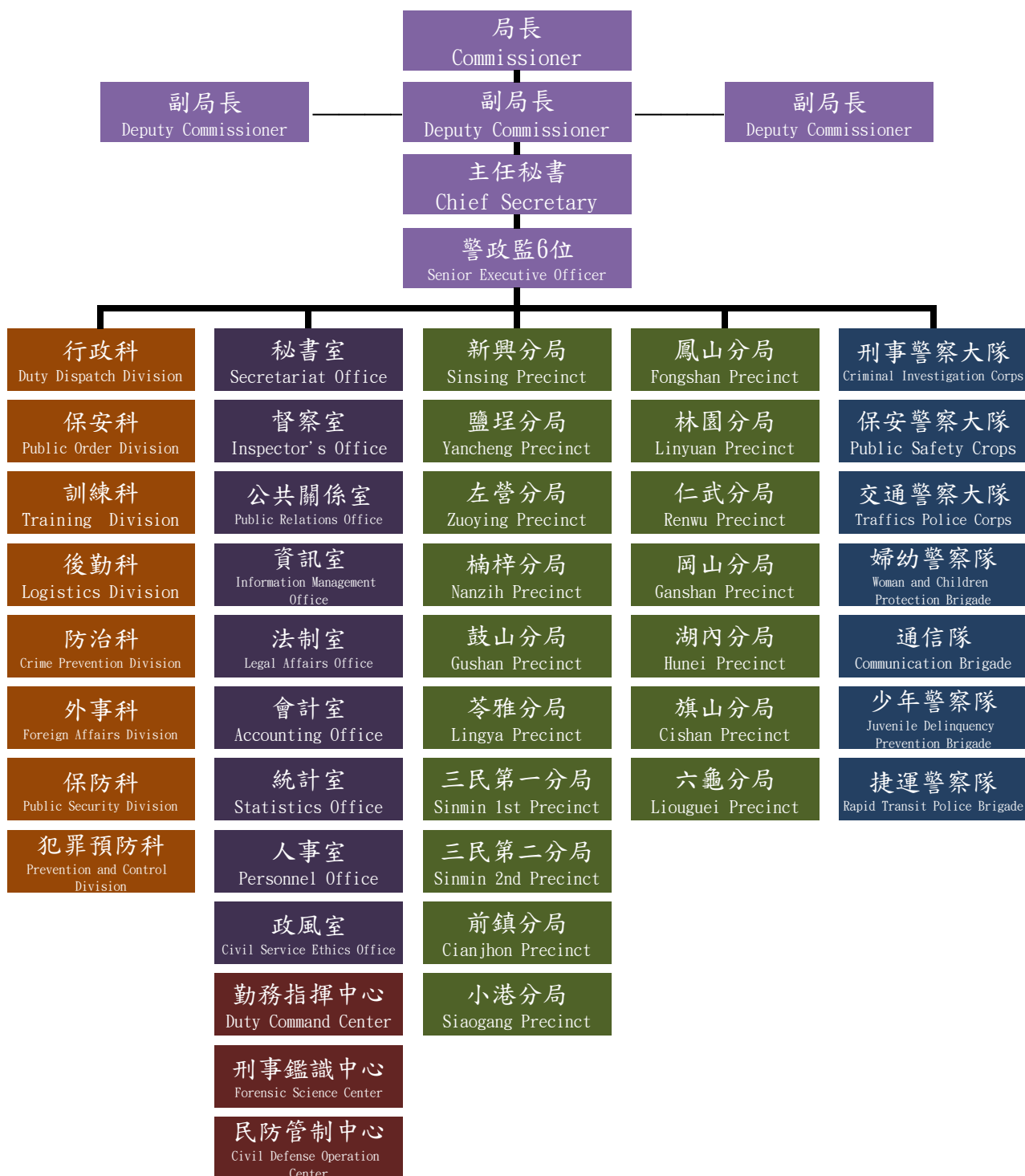
人口數 (人) Population (Person)			戶量(人/戶)	人口密度 (人/平方公里)	性比例
合計 Total	男 Male	女 Female	Volume of Households (Person/Households)	Population Density (person/ km ²)	Sex Ratio (Male/Female*100)
2,764,868	1,397,466	1,367,402	2.83	938	102.20
2,769,054	1,396,456	1,372,598	2.79	940	101.74
2,770,887	1,393,154	1,377,733	2.75	940	101.12
2,773,483	1,390,927	1,382,556	2.71	941	100.61
2,774,470	1,388,530	1,385,940	2.68	942	100.19
2,778,659	1,387,931	1,390,728	2.65	943	99.80
2,779,877	1,385,895	1,393,982	2.63	943	99.42
2,778,992	1,382,998	1,395,994	2.61	943	99.07
2,778,918	1,380,989	1,397,929	2.59	941	98.79
2,779,371	1,379,043	1,400,328	2.57	942	98.48
78,582	37,778	40,804	2.23	20,498	92.58
24,659	12,215	12,444	2.28	17,413	98.16
196,936	94,958	101,978	2.51	10,161	93.12
166,997	81,766	85,231	2.44	10,298	95.93
172,895	83,431	89,464	2.39	21,208	93.26
80,270	39,706	40,564	2.43	7,391	97.88
264,618	127,445	137,173	2.57	29,644	92.91
191,262	94,083	97,179	2.43	10,003	96.81
157,023	78,087	78,936	2.33	3,455	98.92
181,845	89,509	92,336	2.63	7,041	96.94
357,768	175,649	182,119	2.58	13,370	96.45
206,069	104,946	101,123	2.69	1,336	103.78
182,459	93,181	89,278	2.70	1,766	104.37
234,897	119,169	115,728	2.80	1,248	102.97
149,728	76,742	72,986	2.94	707	105.15
110,899	58,513	52,386	2.72	206	111.70
22,464	11,865	10,599	2.70	14	111.94

(四)、行政組織 (IV)、Organization

表4、高雄市政府警察局組織系統

Table 4、Kaohsiung City Police Department Organization Chart

民國105年底 End of 2016



說明：1. 民國99年12月25日縣市合併，併入原高雄縣政府警察局之轄區，仍名為「高雄市政府警察局」；組織編制局長1人，副局長3人，主任秘書1人，警政監6人，下設有8科、10室、3個中心、17個分局、3個大隊及4個隊。

2. 民國103年4月26日配合「中央警察機關組改後地方警察機關內部組設及業務職掌相對應調整」，本局修編為8科、9室、3個中心、17個分局、3個大隊及4個隊。

表5、高雄市政府警察局編制員額及預算員額

Table 5、The Personnel Management and Budget Number of Personnel of Kaohsiung City Police Department

民國105年底 End of 2016

區分	職稱	編制員額	預算員額	區分	職稱	編制員額	預算員額
警 察 人 員	局長	1	1	警 察 人 員	巡佐	618	547
	副局長	3	3		警務佐	83	64
	主任秘書	1	1		小隊長	396	352
	督察長	1	1		偵查佐	627	572
	警政監	6	6		警員	4,842	4,255
	科長	8	8		小計	7,999	7,093
	主任	7	7	一 般 行 政 人 員	主任	4	4
	督察	17	17		專員	3	3
	專員	21	21		股長	9	9
	秘書	4	4		組長	2	2
	分局長	17	17		科員	41	38
	大隊長	3	3		分局大隊人事室主任	20	20
	副分局長	32	32		分局大隊人事室課員	-	-
	副大隊長	5	5		分局大隊人事室助理員	39	21
	隊長	4	4		隊人事管理員	4	4
	副隊長	4	4		分局大隊會計室主任	20	20
	組長	128	128		分局大隊會計室課員	-	-
	偵查隊隊長	25	25		分局大隊會計室佐理員	24	12
	分局大隊主任	39	39		隊會計員	4	4
	股長	45	45		帳務檢查員	1	1
	督察員	41	37		辦事員（行政職系）	70	70
	警務正	92	91		辦事員（會計職系）	2	2
	警備隊隊長	17	17		書記（含雇員）	143	132
	中隊長	12	8		技正	3	3
	警務員	432	375		技士	27	25
	調查員	-	-		技佐	56	41
偵查員	111	92	小計	472	411		
巡官	289	244	合計	8,471	7,504		
分隊長	68	68					

資料來源：本局人事室及預算書。

說明：本表係合併改制後高雄市政府警察局編制員額及105年預算員額。

(五)、刑事案件

表6、高雄市政府警察局處理刑事案件

年別及分局別 Year & Police Precinct		全 般 刑 案 Entire Criminal		
		發生數(件) Offenses Known to the Police	占全般刑案百分 比(%) Percentage	破獲數(件) Offenses Cleared
民國96年	2007	66,878	100.00	48,426
民國97年	2008	65,034	100.00	46,015
民國98年	2009	58,824	100.00	42,039
民國99年	2010	62,919	100.00	42,814
民國100年	2011	59,318	100.00	41,505
民國101年	2012	50,020	100.00	36,791
民國102年	2013	36,360	100.00	29,955
民國103年	2014	33,884	100.00	28,384
民國104年	2015	29,072	100.00	25,933
民國105年	2016	28,163	100.00	24,764
局本部	Police Department	3	100.00	1,310
新興分局	Sinsing Precinct	1,256	100.00	1,306
苓雅分局	Lingya Precinct	2,157	100.00	1,830
三民一分局	Sanmin 1st Precinct	1,075	100.00	790
三民二分局	Sanmin 2nd Precinct	2,939	100.00	2,402
左營分局	Zuoying Precinct	2,596	100.00	2,199
前鎮分局	Cianjhen Precinct	2,346	100.00	2,052
鼓山分局	Gushan Precinct	975	100.00	783
鹽埕分局	Yancheng Precinct	397	100.00	520
小港分局	Siaogang Precinct	1,065	100.00	845
楠梓分局	Nanzih Precinct	1,681	100.00	1,257
鳳山分局	Fongshan Precinct	3,111	100.00	2,539
仁武分局	Renwu Precinct	2,013	100.00	1,620
岡山分局	Ganshan Precinct	1,770	100.00	1,327
林園分局	Linyuan Precinct	1,286	100.00	902
湖內分局	Hunei Precinct	1,790	100.00	1,595
旗山分局	Cishan Precinct	1,426	100.00	1,223
六龜分局	Liouguei Precinct	277	100.00	264

資料來源：內政部警政署刑事資訊系統。

說 明：歷年資料已將原高雄市及高雄縣數據加總。

(V)、Offenses under Criminal Law

Table 6、Criminal Charges Known to the Police in Kaohsiung

Cases	暴 力 犯 罪		Violent Crime	
破獲率(%) Clearance Rate	發生數(件) Offenses Known to the Police	占全般刑案百分 比(%) Percentage	破獲數(件) Offenses Cleared	破獲率(%) Clearance Rate
72.41	1,757	2.63	1,105	62.89
70.76	1,670	2.57	1,056	63.23
71.47	1,544	2.62	1,064	68.91
68.05	1,099	1.75	809	73.61
69.97	832	1.40	746	89.66
73.55	409	0.82	360	88.02
82.38	276	0.76	266	96.38
83.77	227	0.67	210	92.51
89.20	193	0.66	185	95.85
87.93	181	0.64	190	104.97
--	-	-	9	--
103.98	9	0.72	13	144.44
84.84	15	0.70	16	106.67
73.49	7	0.65	7	100.00
81.73	11	0.37	11	100.00
84.71	13	0.50	15	115.38
87.47	15	0.64	14	93.33
80.31	9	0.92	7	77.78
130.98	3	0.76	2	66.67
79.34	16	1.50	15	93.75
74.78	5	0.30	6	120.00
81.61	20	0.64	20	100.00
80.48	11	0.55	9	81.82
74.97	18	1.02	18	100.00
70.14	15	1.17	16	106.67
89.11	9	0.50	9	100.00
85.76	4	0.28	3	75.00
95.31	1	0.36	-	-

表6、高雄市政府警察局處理刑事案件(續)

年別及分局別 Year & Police Precinct	竊 盜		
	發生數(件) Offenses Known to the Police	占全般刑案百分 比(%) Percentage	破獲數(件) Offenses Cleared
民國96年 2007	33,280	49.76	19,121
民國97年 2008	32,135	49.41	17,851
民國98年 2009	27,079	46.03	14,991
民國99年 2010	29,104	46.26	15,212
民國100年 2011	24,909	41.99	13,440
民國101年 2012	19,187	38.36	10,392
民國102年 2013	12,657	34.81	8,539
民國103年 2014	10,595	31.27	7,854
民國104年 2015	8,559	29.44	6,965
民國105年 2016	7,145	25.37	5,780
局本部 Police Department	-	-	58
新興分局 Sinsing Precinct	289	23.01	299
苓雅分局 Lingya Precinct	543	25.17	514
三民一分局 Sanmin 1st Precinct	332	30.88	278
三民二分局 Sanmin 2nd Precinct	720	24.50	500
左營分局 Zuoying Precinct	540	20.80	400
前鎮分局 Cianjhen Precinct	672	28.64	536
鼓山分局 Gushan Precinct	211	21.64	201
鹽埕分局 Yancheng Precinct	74	18.64	80
小港分局 Siaogang Precinct	398	37.37	298
楠梓分局 Nanzih Precinct	427	25.40	307
鳳山分局 Fongshan Precinct	820	26.36	675
仁武分局 Renwu Precinct	507	25.19	369
岡山分局 Ganshan Precinct	611	34.52	465
林園分局 Linyuan Precinct	389	30.25	351
湖內分局 Hunei Precinct	215	12.01	167
旗山分局 Cishan Precinct	332	23.28	235
六龜分局 Liouguei Precinct	65	23.47	47

資料來源：內政部警政署刑事資訊系統。

說 明：歷年資料已將原高雄市及高雄縣數據加總。

Table 6、Criminal Charges Known to the Police in Kaohsiung(Cont.)

Larceny	其 他 others			
破獲率(%) Clearance Rate	發生數(件) Offenses Known to the Police	占全般刑案百分 比(%) Percentage	破獲數(件) Offenses Cleared	破獲率(%) Clearance Rate
57.45	31,841	47.61	28,200	88.57
55.55	31,229	48.02	27,108	86.80
55.36	30,201	51.34	25,984	86.04
52.27	32,716	52.00	26,793	81.90
53.96	33,577	56.61	27,319	81.36
54.16	30,424	60.82	26,039	85.59
67.46	23,427	64.43	21,150	90.28
74.13	23,062	68.06	20,320	88.11
81.38	20,320	69.90	18,783	92.44
80.90	20,837	73.99	18,794	90.20
--	3	100.00	1,243	--
103.46	958	76.27	994	103.76
94.66	1,599	74.13	1,300	81.30
83.73	736	68.47	505	68.61
69.44	2,208	75.13	1,891	85.64
74.07	2,043	78.70	1,784	87.32
79.76	1,659	70.72	1,502	90.54
95.26	755	77.44	575	76.16
108.11	320	80.60	438	136.88
74.87	651	61.13	532	81.72
71.90	1,249	74.30	944	75.58
82.32	2,271	73.00	1,844	81.20
72.78	1,495	74.27	1,242	83.08
76.10	1,141	64.46	844	73.97
90.23	882	68.58	535	60.66
77.67	1,566	87.49	1,419	90.61
70.78	1,090	76.44	985	90.37
72.31	211	76.17	217	102.84

表7、高雄市政府警察局處理刑事案件分類
發生數、破獲數及嫌疑犯人數

單位：件、人

		總計 Grand Total	竊 盜 Larceny				
			計 Total	重大竊盜 Serious Larceny	普通竊盜 General Larceny	汽車竊盜 Motor Vehicle Theft	機車竊盜 Motorcycle Theft
民國96年 2007	發生數 No. Known	66,878	33,280	43	16,774	3,980	12,483
	破獲數 No. Cleared	48,426	19,121	25	5,512	2,819	10,765
	嫌疑犯 Offenders	35,765	5,285	44	4,262	291	688
民國97年 2008	發生數 No. Known	65,034	32,135	82	16,233	3,723	12,097
	破獲數 No. Cleared	46,015	17,851	75	5,189	2,534	10,053
	嫌疑犯 Offenders	34,957	5,182	59	4,051	276	796
民國98年 2009	發生數 No. Known	58,824	27,079	28	14,190	2,629	10,232
	破獲數 No. Cleared	42,039	14,991	12	4,273	2,070	8,636
	嫌疑犯 Offenders	33,863	4,158	17	3,231	241	669
民國99年 2010	發生數 No. Known	62,919	29,104	22	16,376	2,497	10,209
	破獲數 No. Cleared	42,814	15,212	19	4,708	1,749	8,736
	嫌疑犯 Offenders	37,023	4,899	44	3,857	250	748
民國100年 2011	發生數 No. Known	59,318	24,909	27	14,317	2,458	8,107
	破獲數 No. Cleared	41,505	13,440	13	4,791	1,904	6,732
	嫌疑犯 Offenders	36,625	4,782	19	3,799	314	650
民國101年 2012	發生數 No. Known	50,020	19,187	13	11,900	1,433	5,841
	破獲數 No. Cleared	36,791	10,392	13	4,310	1,093	4,976
	嫌疑犯 Offenders	35,361	4,572	15	3,793	253	511
民國102年 2013	發生數 No. Known	36,360	12,657	13	7,731	1,013	3,900
	破獲數 No. Cleared	29,955	8,539	14	4,438	746	3,341
	嫌疑犯 Offenders	30,961	4,058	31	3,449	152	426
民國103年 2014	發生數 No. Known	33,884	10,595	1	6,448	813	3,333
	破獲數 No. Cleared	28,384	7,854	2	4,327	683	2,842
	嫌疑犯 Offenders	32,955	5,073	3	4,296	291	483
民國104年 2015	發生數 No. Known	29,072	8,559	4	5,115	762	2,678
	破獲數 No. Cleared	25,933	6,965	3	3,939	648	2,375
	嫌疑犯 Offenders	29,795	4,400	2	3,688	260	450

資料來源：內政部警政署刑事資訊系統及警政署統計年報。

說 明：(1)歷年資料已將原高雄市及高雄縣數據加總。

Table 7、Criminal Offenses, Clearance, and Offenses Known
to the Police in Kaohsiung

Unit : cases, persons

贓物 Stolen Property	賭博 Gambling	傷害 Injury			詐欺背信 Offenses of Fraud & Breach of Trust			妨害自由 Against Personal Liberty
		計 Total	重傷害 Serious Injury	一般傷害 General Injury	計 Total	詐欺 Fraud	背信 Breach of Trust	
93	406	1,331	8	1,323	4,964	4,947	17	463
85	404	1,155	9	1,146	4,710	4,705	5	316
84	1,336	1,689	19	1,670	3,232	3,228	4	469
89	376	1,390	2	1,388	5,166	5,159	7	406
73	376	1,218	1	1,217	4,192	4,188	4	321
81	1,213	1,700	3	1,697	3,303	3,300	3	481
72	364	1,442	9	1,433	4,919	4,908	11	458
61	364	1,256	9	1,247	3,913	3,904	9	338
77	1,234	1,818	10	1,808	3,640	3,631	9	460
118	429	1,826	5	1,821	4,068	4,044	24	623
100	429	1,437	4	1,433	2,383	2,371	12	431
86	1,301	2,026	10	2,016	2,440	2,427	13	546
150	378	2,099	4	2,095	3,469	3,441	28	713
137	372	1,779	4	1,775	2,122	2,105	17	528
141	1,375	2,617	12	2,605	1,999	1,968	31	633
72	314	1,925	6	1,919	2,986	2,951	35	777
63	302	1,735	5	1,730	1,999	1,973	26	650
69	1,113	2,615	9	2,606	2,385	2,327	58	912
92	448	1,555	1	1,554	2,089	2,052	37	606
88	437	1,514	1	1,513	1,538	1,506	32	590
95	1,221	2,416	1	2,415	1,827	1,783	44	761
124	604	1,421	-	1,421	2,638	2,608	30	596
129	607	1,354	-	1,354	1,759	1,731	28	536
143	1,457	1,983	-	1,983	2,378	2,327	51	735
77	581	1,152	2	1,150	2,329	2,294	35	591
79	539	1,101	2	1,099	2,167	2,136	31	552
91	1,388	1,751	2	1,749	2,637	2,599	38	762

說 明：(2)民國94年3月以前詐欺包括背信。

表7、高雄市政府警察局處理刑事案件分類
發生數、破獲數及嫌疑犯人數（續 1）

單位：件、人

	殺人 Homicide			駕駛過失 Negligence of Driver	妨害婚姻 及家庭 Against Marriage & Family	妨害風化 Obscenity	
	計 Total	故意殺人 Willfulness	過失殺人 Negligence				
民國96年 2007	發生數 No. Known	190	156	34	1,084	47	710
	破獲數 No. Cleared	183	149	34	1,081	49	838
	嫌疑犯 Offenders	311	276	35	1,133	64	1,293
民國97年 2008	發生數 No. Known	183	149	34	1,201	46	935
	破獲數 No. Cleared	179	145	34	1,183	42	1,308
	嫌疑犯 Offenders	307	257	50	1,230	67	1,613
民國98年 2009	發生數 No. Known	164	136	28	1,304	46	713
	破獲數 No. Cleared	164	136	28	1,287	45	828
	嫌疑犯 Offenders	265	232	33	1,368	67	1,135
民國99年 2010	發生數 No. Known	152	124	28	1,608	54	410
	破獲數 No. Cleared	144	116	28	1,573	41	440
	嫌疑犯 Offenders	268	236	32	1,690	55	642
民國100年 2011	發生數 No. Known	152	130	22	1,931	74	403
	破獲數 No. Cleared	152	130	22	1,885	63	414
	嫌疑犯 Offenders	271	247	24	1,996	90	625
民國101年 2012	發生數 No. Known	76	59	17	2,401	59	365
	破獲數 No. Cleared	77	59	18	2,389	56	336
	嫌疑犯 Offenders	143	123	20	2,575	71	553
民國102年 2013	發生數 No. Known	70	60	10	2,383	65	425
	破獲數 No. Cleared	70	60	10	2,381	63	411
	嫌疑犯 Offenders	150	134	16	2,639	91	590
民國103年 2014	發生數 No. Known	70	53	17	2,287	72	406
	破獲數 No. Cleared	69	52	17	2,266	69	399
	嫌疑犯 Offenders	116	86	30	2,605	101	537
民國104年 2015	發生數 No. Known	56	42	14	2,063	61	377
	破獲數 No. Cleared	56	42	14	2,063	54	361
	嫌疑犯 Offenders	91	73	18	2,530	70	427

資料來源：內政部警政署刑事資訊系統及警政署統計年報。

說明：(1)歷年資料已將原高雄市及高雄縣數據加總。

Table 7、Criminal Offenses, Clearance, and Offenses Known
to the Police in Kaohsiung (cont. 1)

Unit : cases, persons

妨害性自主罪 Offense Against Sexual Autonomy					內亂 Sedition	恐嚇取財 Intimidation		
計 Total	強制性交 Forcible Sexual Intercourse	共同強制 性交 Joint Forcible Sexual Intercourse	對幼性交 Child Sexual Intercourse	性交猥褻 Sexual Harassment		計 Total	重大恐嚇 取財 Serious Intimidation	一般恐嚇 取財 General Intimidation
466	261	8	50	147	-	417	2	415
424	235	10	53	126	-	229	3	226
394	215	20	49	110	-	232	4	228
451	222	7	61	161	-	318	2	316
416	210	6	49	151	-	212	2	210
403	204	13	51	135	-	190	3	187
472	217	2	66	187	-	325	1	324
427	201	2	60	164	-	268	-	268
399	193	6	54	146	-	267	-	267
472	186	5	65	216	-	256	1	255
415	163	5	52	195	-	203	-	203
414	150	18	53	193	-	173	-	173
536	163	2	65	306	-	245	2	243
518	174	2	67	275	-	191	3	188
509	186	5	68	250	-	225	7	218
416	36	5	39	336	-	159	-	159
387	35	4	38	310	-	132	-	132
409	37	17	40	315	-	178	-	178
300	10	-	10	280	-	83	-	83
283	11	-	10	262	-	82	-	82
280	11	-	11	258	-	107	-	107
311	12	-	15	284	-	96	-	96
290	12	-	14	264	-	83	-	83
294	13	-	17	264	-	124	-	124
315	15	1	5	294	-	68	-	68
315	13	-	5	297	-	51	-	51
336	16	-	5	315	-	97	-	97

表7、高雄市政府警察局處理刑事案件分類
發生數、破獲數及嫌疑犯人數（續 2）

單位：件、人

		擄人勒贖 Kidnapping	侵占 Embezzlement	偽造文書 印文 Forging Instruments or Seals	違反毒品危害防制條例		
					計 Total	第一級 毒品 First Grade Drugs	第二級 毒品 Second Grade Drugs
民國96年 2007	發生數 No. Known	2	299	359	8,134	6,126	1,964
	破獲數 No. Cleared	5	213	232	8,017	6,034	1,938
	嫌疑犯 Offenders	7	185	251	7,804	5,706	2,018
民國97年 2008	發生數 No. Known	3	390	333	7,884	5,778	2,043
	破獲數 No. Cleared	4	264	229	7,722	5,666	1,989
	嫌疑犯 Offenders	15	233	208	7,524	5,387	2,061
民國98年 2009	發生數 No. Known	1	353	351	6,549	4,110	2,353
	破獲數 No. Cleared	1	244	199	6,428	4,020	2,318
	嫌疑犯 Offenders	4	216	202	6,730	4,118	2,481
民國99年 2010	發生數 No. Known	2	505	341	7,181	3,408	3,678
	破獲數 No. Cleared	2	305	203	7,122	3,370	3,658
	嫌疑犯 Offenders	6	274	223	7,414	3,417	3,878
民國100年 2011	發生數 No. Known	-	627	359	7,147	3,174	3,862
	破獲數 No. Cleared	-	418	214	7,050	3,123	3,817
	嫌疑犯 Offenders	1	378	215	7,433	3,246	4,039
民國101年 2012	發生數 No. Known	-	656	351	5,901	2,686	3,081
	破獲數 No. Cleared	-	502	212	5,802	2,648	3,019
	嫌疑犯 Offenders	-	461	207	6,193	2,800	3,216
民國102年 2013	發生數 No. Known	-	544	292	4,453	1,897	2,388
	破獲數 No. Cleared	-	474	214	4,295	1,834	2,299
	嫌疑犯 Offenders	-	432	217	4,813	2,001	2,614
民國103年 2014	發生數 No. Known	-	448	272	3,587	1,490	1,971
	破獲數 No. Cleared	-	374	195	3,503	1,462	1,906
	嫌疑犯 Offenders	-	340	205	4,163	1,682	2,280
民國104年 2015	發生數 No. Known	-	361	269	4,850	1,702	2,912
	破獲數 No. Cleared	-	311	196	4,674	1,644	2,816
	嫌疑犯 Offenders	-	378	229	5,757	1,945	3,520

資料來源：內政部警政署刑事資訊系統及警政署統計年報。

說明：(1)歷年資料已將原高雄市及高雄縣數據加總。

Table 7、Criminal Offenses, Clearance, and Offenses Known
to the Police in Kaohsiung (cont. 2)

Unit : cases, persons

Against Narcotics Act			毀棄損壞 Destruction & Damage	妨害公務 Interference with Official Duties	違反 著作權法 Offence of Copyright Law	違反 商標法 Offence of Trademark Law	妨害 電腦使用 Impairment to Use of Computers
第三級 毒品 Third Grade Drugs	第四級 毒品 Forth Grade Drugs	其他毒品 Others					
42	1	1	2,033	74	414	391	718
41	4	-	267	74	269	85	51
62	18	-	248	79	359	98	52
44	1	18	2,189	78	332	258	559
52	1	14	238	78	208	26	130
74	-	2	228	93	291	30	53
84	2	-	1,709	70	265	250	535
87	3	-	252	71	143	8	52
120	11	-	255	70	225	8	50
91	4	-	2,153	79	230	356	477
90	4	-	296	80	163	21	44
114	5	-	292	69	177	27	39
105	5	1	2,299	140	229	543	957
107	3	-	392	139	139	17	44
145	3	-	389	132	153	39	43
126	6	2	1,713	132	195	436	620
130	3	2	383	132	238	36	42
166	7	4	399	134	262	40	41
161	7	-	738	95	213	521	266
161	1	-	332	95	158	41	44
192	5	1	402	97	169	51	41
113	12	1	618	101	214	510	640
129	5	1	303	101	266	73	56
191	8	2	331	103	296	98	54
214	19	3	518	137	215	429	182
210	1	3	289	137	183	48	34
284	2	6	348	144	226	55	36

表7、高雄市政府警察局處理刑事案件分類
發生數、破獲數及嫌疑犯人數（續 3）

單位：件、人

	強盜搶奪 Robbery and Forceful Taking			竊佔 Occupying Immovable Property	偽造 有價證券 Counter- feiting Valuable Securities	妨害秩序 Interfer-ing with Order	
	計 Total	強盜 Robbery	搶奪 Forceful Taking				
民國96年 2007	發生數 No. Known	1,270	262	1,008	45	3	2
	破獲數 No. Cleared	641	236	405	44	4	1
	嫌疑犯 Offenders	514	282	232	63	4	1
民國97年 2008	發生數 No. Known	1,224	232	992	42	8	4
	破獲數 No. Cleared	639	204	435	39	9	2
	嫌疑犯 Offenders	486	270	216	47	15	13
民國98年 2009	發生數 No. Known	1,112	211	901	84	10	-
	破獲數 No. Cleared	655	200	455	78	3	-
	嫌疑犯 Offenders	426	224	202	116	4	-
民國99年 2010	發生數 No. Known	711	143	568	94	8	3
	破獲數 No. Cleared	467	139	328	87	7	-
	嫌疑犯 Offenders	334	191	143	127	6	-
民國100年 2011	發生數 No. Known	466	118	348	113	8	4
	破獲數 No. Cleared	366	112	254	106	4	2
	嫌疑犯 Offenders	292	148	144	167	6	2
民國101年 2012	發生數 No. Known	264	74	190	66	5	4
	破獲數 No. Cleared	219	71	148	63	4	4
	嫌疑犯 Offenders	193	95	98	94	4	4
民國102年 2013	發生數 No. Known	195	42	153	71	-	3
	破獲數 No. Cleared	184	44	140	68	-	6
	嫌疑犯 Offenders	180	69	111	100	-	6
民國103年 2014	發生數 No. Known	147	37	110	76	2	9
	破獲數 No. Cleared	132	36	96	70	2	9
	嫌疑犯 Offenders	122	39	83	147	1	12
民國104年 2015	發生數 No. Known	128	44	84	55	5	8
	破獲數 No. Cleared	123	43	80	54	2	6
	嫌疑犯 Offenders	117	50	67	80	2	4

資料來源：內政部警政署刑事資訊系統及警政署統計年報。

說明：(1)歷年資料已將原高雄市及高雄縣數據加總。

Table 7、Criminal Offenses, Clearance, and Offenses Known
to the Police in Kaohsiung (cont. 3)

Unit : cases, persons

違反 藥事法 Against Medicine Affaires Act	違反國家 總動員法 Against National General Mobiliz- ation Law	違反 森林法 Against Protecting Forest Act	公共危險 Against Public Safety	侵害 墳墓屍體 Against Graves & Corpses	重利 Usury	妨害名譽 Against Reputation	違反 選罷法 Against Election & Repudi- ation Act	妨害秘密 Against Secrecy
2	-	3	7,267	-	260	136	13	7
3	-	2	7,223	-	221	104	13	4
8	-	2	7,419	-	215	114	120	4
6	-	5	7,073	1	187	197	47	19
4	-	3	7,046	-	173	134	46	11
6	-	3	7,308	-	193	153	245	14
5	-	8	8,552	-	197	254	11	29
2	-	8	8,513	-	163	173	-	39
6	-	13	8,833	-	210	198	-	25
105	-	1	9,493	1	168	430	223	36
98	-	1	9,400	1	107	260	215	25
113	-	4	9,705	1	173	328	1,662	27
71	-	3	9,276	4	185	532	25	42
59	-	3	9,198	3	170	372	24	42
71	-	2	9,503	5	258	421	290	65
53	-	1	8,998	-	153	523	24	47
46	-	1	8,930	-	156	395	23	37
79	-	3	9,173	-	257	446	226	54
47	-	3	6,521	1	168	479	-	45
38	-	2	6,511	1	163	426	-	39
82	-	2	7,978	1	266	505	-	45
29	-	1	6,316	1	131	488	97	52
21	-	1	6,291	1	128	396	99	42
34	-	1	8,732	-	216	495	412	73
28	-	-	4,147	-	133	444	8	55
17	-	1	4,124	-	143	398	8	65
18	-	1	5,592	-	232	491	24	88

表7、高雄市政府警察局處理刑事案件分類
發生數、破獲數及嫌疑犯人數（續 4）

單位：件、人

		遺棄 Abandonment of Helpless Persons	違反貪污 治罪條例 Law Against Accepting Bribes Act	懲治 走私條例 Punishment of Smuggling Act	妨害兵役 Interfering Military Services Act	偽造貨幣 Counter- feiting Currency	偽造 度量衡 Offenses of Falsifying Weights & Measures
民國96年 2007	發生數 No. Known	12	2	12	-	4	-
	破獲數 No. Cleared	11	2	6	-	4	-
	嫌疑犯 Offenders	8	3	20	-	4	-
民國97年 2008	發生數 No. Known	16	5	3	-	17	-
	破獲數 No. Cleared	16	5	2	-	18	-
	嫌疑犯 Offenders	10	19	5	-	26	-
民國98年 2009	發生數 No. Known	7	1	3	-	6	-
	破獲數 No. Cleared	6	1	3	-	6	-
	嫌疑犯 Offenders	1	1	7	-	6	-
民國99年 2010	發生數 No. Known	14	-	2	-	6	-
	破獲數 No. Cleared	12	1	1	-	8	-
	嫌疑犯 Offenders	14	22	1	-	11	-
民國100年 2011	發生數 No. Known	14	3	1	-	9	-
	破獲數 No. Cleared	11	2	1	-	8	-
	嫌疑犯 Offenders	17	2	1	-	8	-
民國101年 2012	發生數 No. Known	15	1	2	3	8	-
	破獲數 No. Cleared	15	1	1	-	8	-
	嫌疑犯 Offenders	17	-	1	-	7	-
民國102年 2013	發生數 No. Known	19	2	2	1	3	-
	破獲數 No. Cleared	18	2	1	-	3	-
	嫌疑犯 Offenders	25	4	1	-	4	-
民國103年 2014	發生數 No. Known	3	-	2	-	5	-
	破獲數 No. Cleared	1	-	-	-	5	-
	嫌疑犯 Offenders	1	-	-	-	5	-
民國104年 2015	發生數 No. Known	14	2	1	-	2	-
	破獲數 No. Cleared	15	2	2	1	2	-
	嫌疑犯 Offenders	18	3	4	-	4	-

資料來源：內政部警政署刑事資訊系統及警政署統計年報。

說明：(1)歷年資料已將原高雄市及高雄縣數據加總。

Table 7、Criminal Offenses, Clearance, and Offenses Known
to the Police in Kaohsiung (cont. 4)

Unit : cases, persons

偽證 Bearing False Witness	誣告 Malicious Accusation	湮滅證據 Destruc- tion of Evidence	瀆職 Malfeas- ance in Office	脫逃 Escape	藏匿頂替 Conceal- ment & Replace- ment	違反槍砲 彈藥刀械 管理條例 Controlling Guns, Ammunition & Knives Act	違反就業 服務法 Against Employment- Service Act	其 他 others	暴力犯罪 Violent Crime
-	71	2	1	1	2	175	6	1,707	1,757
1	57	2	2	1	2	178	10	2,082	1,105
1	60	3	3	1	6	201	16	2,370	1,104
2	43	1	1	1	1	164	1	1,244	1,670
2	37	1	1	1	1	175	1	1,379	1,056
2	39	1	2	3	1	192	1	1,728	1,032
-	63	-	-	-	2	155	1	883	1,544
-	67	1	-	-	2	141	1	837	1,064
-	64	1	-	-	3	127	1	1,173	925
-	62	1	2	-	-	163	3	949	1,099
-	48	1	-	-	-	173	2	856	809
-	48	-	-	-	-	178	3	1,205	807
-	70	1	6	1	3	154	2	965	832
-	56	1	2	1	4	153	1	902	746
-	51	1	3	1	4	128	2	1,279	818
2	52	3	1	2	5	156	1	890	409
2	46	3	1	2	5	160	1	803	360
2	42	4	1	1	4	143	1	1,273	419
1	52	1	2	4	1	154	-	690	276
1	59	1	2	4	1	163	-	613	266
1	61	1	4	2	2	181	-	1,053	337
2	48	1	4	-	4	168	-	688	227
2	46	1	3	-	3	181	1	663	210
5	47	1	4	-	4	201	1	1,305	238
3	51	-	13	-	2	179	-	604	193
3	50	-	5	-	3	176	-	558	185
5	51	-	8	-	3	181	-	1,116	213

表7、高雄市政府警察局處理刑事案件分類
發生數、破獲數及嫌疑犯人數（續 5）

單位：件、人

		竊 盜 Larceny					
		總計 Grand Total	計 Total	重大竊盜 Serious Larceny	普通竊盜 General Larceny	汽車竊盜 Motor Vehicle Theft	機車竊盜 Motorcycle Theft
民國105年 2016	發生數 No. Known	28,163	7,145	2	4,297	647	2,199
	破獲數 No. Cleared	24,764	5,780	2	3,306	532	1,940
	嫌疑犯 Offenders	28,725	3,886	4	3,178	258	446
高雄市警局 Kaohsiung City Police Department	發生數 No. Known	3	-	-	-	-	-
	破獲數 No. Cleared	1,310	58	-	13	22	23
	嫌疑犯 Offenders	2,274	71	-	14	53	4
新興分局 Sinsing Precinct	發生數 No. Known	1,256	289	-	179	5	105
	破獲數 No. Cleared	1,306	299	-	175	5	119
	嫌疑犯 Offenders	1,329	210	-	163	6	41
苓雅分局 Lingya Precinct	發生數 No. Known	2,157	543	-	359	20	164
	破獲數 No. Cleared	1,830	514	-	285	16	213
	嫌疑犯 Offenders	1,931	304	-	262	4	38
三民一分局 Sanmin First Precinct	發生數 No. Known	1,075	332	-	203	12	117
	破獲數 No. Cleared	790	278	-	192	6	80
	嫌疑犯 Offenders	809	184	-	174	-	10
三民二分局 Sanmin Second Precinct	發生數 No. Known	2,939	720	-	507	31	182
	破獲數 No. Cleared	2,402	500	-	330	21	149
	嫌疑犯 Offenders	2,736	353	-	309	4	40
左營分局 Zuoying Precinct	發生數 No. Known	2,596	540	-	377	24	139
	破獲數 No. Cleared	2,199	400	-	250	31	119
	嫌疑犯 Offenders	2,240	238	-	219	3	16
前鎮分局 Cianjhen Precinct	發生數 No. Known	2,346	672	-	399	30	243
	破獲數 No. Cleared	2,052	536	-	339	16	181
	嫌疑犯 Offenders	2,512	333	-	272	5	56
鼓山分局 Gushan Precinct	發生數 No. Known	975	211	-	135	16	60
	破獲數 No. Cleared	783	201	-	127	8	66
	嫌疑犯 Offenders	807	142	-	124	6	12
鹽埕分局 Yancheng Precinct	發生數 No. Known	397	74	-	58	1	15
	破獲數 No. Cleared	520	80	-	53	1	26
	嫌疑犯 Offenders	552	58	-	56	-	2

Table 7、Criminal Offenses, Clearance, and Offenses Known
to the Police in Kaohsiung (cont. 5)

Unit : cases, persons

贓物 Stolen Property	賭博 Gambling	傷害 Injury			詐欺背信 Offenses of Fraud & Breach of Trust			妨害自由 Against Personal Liberty
		計 Total	重傷害 Serious Injury	一般傷害 General Injury	計 Total	詐欺 Fraud	背信 Breach of Trust	
31	504	1,131	3	1,128	2,547	2,510	37	665
27	389	1,090	3	1,087	2,074	2,039	35	617
26	856	1,822	2	1,820	2,723	2,673	50	880
-	-	-	-	-	-	-	-	-
4	57	16	-	16	111	111	-	13
6	111	127	-	127	346	346	-	38
2	25	38	-	38	77	75	2	55
-	22	33	-	33	62	61	1	44
-	47	45	-	45	76	75	1	50
4	26	121	-	121	188	186	2	71
5	18	110	-	110	135	128	7	62
3	23	169	-	169	197	184	13	102
1	30	7	-	7	108	108	-	13
-	18	7	-	7	76	76	-	13
-	40	10	-	10	64	64	-	15
2	37	116	-	116	266	258	8	98
3	18	105	-	105	224	218	6	87
2	39	156	-	156	230	223	7	125
1	26	158	-	158	295	288	7	102
1	21	146	-	146	187	182	5	96
1	61	219	-	219	207	201	6	118
3	53	100	-	100	153	146	7	73
5	35	97	-	97	148	140	8	72
5	99	159	-	159	206	199	7	101
2	42	18	1	17	47	46	1	19
2	18	12	1	11	12	12	-	13
2	37	24	1	23	12	12	-	19
1	8	15	-	15	33	33	-	3
-	11	15	-	15	27	27	-	3
-	18	24	-	24	36	36	-	6

表7、高雄市政府警察局處理刑事案件分類
發生數、破獲數及嫌疑犯人數（續 6）

單位：件、人

		殺人 Homicide			駕駛過失 Negligence of Driver	妨害婚姻 及家庭 Against Marriage & Family	妨害風化 Obscenity
		計 Total	故意殺人 Willfulness	過失殺人 Negligence			
民國105年 2016	發生數 No. Known	45	34	11	2,125	59	269
	破獲數 No. Cleared	43	32	11	2,116	52	258
	嫌疑犯 Offenders	79	63	16	2,545	79	302
高雄市警局 Kaohsiung City Police Department	發生數 No. Known	-	-	-	-	-	-
	破獲數 No. Cleared	-	-	-	-	-	8
	嫌疑犯 Offenders	-	-	-	-	-	10
新興分局 Sinsing Precinct	發生數 No. Known	2	-	2	59	4	36
	破獲數 No. Cleared	2	-	2	59	4	33
	嫌疑犯 Offenders	4	-	4	64	6	40
苓雅分局 Lingya Precinct	發生數 No. Known	4	3	1	252	3	30
	破獲數 No. Cleared	4	3	1	252	1	26
	嫌疑犯 Offenders	5	4	1	271	2	29
三民一分局 Sanmin First Precinct	發生數 No. Known	-	-	-	-	2	28
	破獲數 No. Cleared	-	-	-	-	-	24
	嫌疑犯 Offenders	-	-	-	1	-	28
三民二分局 Sanmin Second Precinct	發生數 No. Known	1	1	-	255	5	12
	破獲數 No. Cleared	1	1	-	255	5	12
	嫌疑犯 Offenders	7	7	-	286	8	18
左營分局 Zuoying Precinct	發生數 No. Known	4	2	2	241	8	20
	破獲數 No. Cleared	4	2	2	233	10	20
	嫌疑犯 Offenders	5	1	4	246	14	19
前鎮分局 Cianjhen Precinct	發生數 No. Known	1	1	-	260	7	17
	破獲數 No. Cleared	1	1	-	260	7	16
	嫌疑犯 Offenders	3	3	-	329	11	18
鼓山分局 Gushan Precinct	發生數 No. Known	2	2	-	3	2	6
	破獲數 No. Cleared	2	2	-	3	1	2
	嫌疑犯 Offenders	2	2	-	4	1	2
鹽埕分局 Yancheng Precinct	發生數 No. Known	1	1	-	26	-	3
	破獲數 No. Cleared	1	1	-	27	-	6
	嫌疑犯 Offenders	3	3	-	31	-	6

Table 7、Criminal Offenses, Clearance, and Offenses Known
to the Police in Kaohsiung (cont. 6)

Unit : cases, persons

妨害性自主罪 Offense Against Sexual Autonomy					內亂 Sedition	恐嚇取財 Intimidation		
計 Total	強制性交 Forcible Sexual Intercourse	共同強制性 交 Joint Forcible Sexual Intercourse	對幼性交 Child Sexual Intercourse	性交猥褻 Sexual Harassment		計 Total	重大恐嚇取 財 Serious Intimidation	一般恐嚇取 財 General Intimidation
332	17	-	9	306	-	53	-	53
327	20	1	9	297	-	47	-	47
332	20	2	11	299	-	89	-	89
-	-	-	-	-	-	-	-	-
130	3	-	5	122	-	6	-	6
121	3	-	6	112	-	29	-	29
10	2	-	-	8	-	-	-	-
4	2	-	-	2	-	-	-	-
4	2	-	-	2	-	-	-	-
29	2	-	1	26	-	6	-	6
21	3	-	1	17	-	7	-	7
21	3	-	1	17	-	9	-	9
18	1	-	-	17	-	5	-	5
8	1	-	-	7	-	5	-	5
8	1	-	-	7	-	19	-	19
28	2	-	-	26	-	5	-	5
17	1	-	-	16	-	6	-	6
20	1	-	-	19	-	5	-	5
14	1	-	2	11	-	4	-	4
8	1	-	1	6	-	-	-	-
8	1	-	1	6	-	-	-	-
25	1	-	1	23	-	1	-	1
16	1	-	1	14	-	1	-	1
15	1	-	1	13	-	2	-	2
17	2	-	-	15	-	1	-	1
4	1	-	-	3	-	1	-	1
4	1	-	-	3	-	-	-	-
4	-	-	1	3	-	2	-	2
2	-	-	-	2	-	3	-	3
4	-	-	-	4	-	3	-	3

表7、高雄市政府警察局處理刑事案件分類
發生數、破獲數及嫌疑犯人數（續 7）

單位：件、人

		擄人勒贖 Kidnapping	侵占 Embezzlement	偽造文書 印文 Forging Instruments or Seals	違反毒品危害防制條例		
					計 Total	第一級 毒品 First Grade Drugs	第二級 毒品 Second Grade Drugs
民國105年 2016	發生數 No. Known	-	455	296	5,648	1,857	3,625
	破獲數 No. Cleared	-	393	241	5,529	1,824	3,545
	嫌疑犯 Offenders	-	358	318	6,758	2,209	4,342
高雄市警局 Kaohsiung City Police Department	發生數 No. Known	-	-	-	1	1	-
	破獲數 No. Cleared	-	3	6	724	197	468
	嫌疑犯 Offenders	-	5	14	974	299	605
新興分局 Sinsing Precinct	發生數 No. Known	-	39	25	399	80	311
	破獲數 No. Cleared	-	35	18	540	133	402
	嫌疑犯 Offenders	-	33	19	561	134	416
苓雅分局 Lingya Precinct	發生數 No. Known	-	42	32	350	98	241
	破獲數 No. Cleared	-	34	16	350	122	220
	嫌疑犯 Offenders	-	33	55	374	130	234
三民一分局 Sanmin First Precinct	發生數 No. Known	-	14	8	417	145	264
	破獲數 No. Cleared	-	3	1	296	98	190
	嫌疑犯 Offenders	-	4	-	352	113	228
三民二分局 Sanmin Second Precinct	發生數 No. Known	-	63	42	323	79	230
	破獲數 No. Cleared	-	59	41	269	92	173
	嫌疑犯 Offenders	-	44	44	292	98	191
左營分局 Zuoying Precinct	發生數 No. Known	-	75	35	314	73	211
	破獲數 No. Cleared	-	58	23	394	108	275
	嫌疑犯 Offenders	-	46	24	412	117	281
前鎮分局 Cianjhen Precinct	發生數 No. Known	-	41	21	305	118	180
	破獲數 No. Cleared	-	45	29	254	90	159
	嫌疑犯 Offenders	-	42	25	254	79	161
鼓山分局 Gushan Precinct	發生數 No. Known	-	13	13	399	148	240
	破獲數 No. Cleared	-	11	7	382	154	220
	嫌疑犯 Offenders	-	9	6	418	171	240
鹽埕分局 Yancheng Precinct	發生數 No. Known	-	11	7	68	15	48
	破獲數 No. Cleared	-	8	4	142	29	103
	嫌疑犯 Offenders	-	8	6	149	28	110

Table 7、Criminal Offenses, Clearance, and Offenses Known
to the Police in Kaohsiung (cont. 7)

Unit : cases, persons

Against Narcotics Act			毀棄損壞 Destruction & Damage	妨害公務 Interference with Official Duties	違反 著作權法 Offence of Copyright Law	違反 商標法 Offence of Trademark Law	妨害 電腦使用 Impairment to Use of Computers
第三級 毒品 Third Grade Drugs	第四級 毒品 Forth Grade Drugs	其他毒品 Others					
150	16	-	578	144	255	464	125
155	5	-	320	144	94	25	27
189	17	1	404	152	104	24	29
-	-	-	-	-	-	-	-
58	1	-	-	2	2	-	1
68	2	-	-	2	2	-	2
7	1	-	24	21	16	21	6
5	-	-	18	21	6	2	2
11	-	-	32	21	7	2	2
10	1	-	101	12	24	31	16
8	-	-	25	11	1	1	5
10	-	-	40	15	1	1	5
8	-	-	1	2	12	24	-
8	-	-	1	1	13	1	-
11	-	-	2	1	13	1	-
14	-	-	100	27	29	56	6
4	-	-	40	27	2	1	2
3	-	-	31	28	2	1	4
17	13	-	87	8	22	50	27
10	1	-	46	8	3	-	6
11	3	-	44	9	4	-	7
7	-	-	80	5	15	43	3
3	2	-	58	5	6	-	2
5	9	-	70	6	9	-	1
11	-	-	10	18	14	23	10
8	-	-	5	17	3	7	-
7	-	-	5	18	3	7	-
5	-	-	7	3	1	2	2
10	-	-	3	5	36	2	-
11	-	-	9	5	36	1	-

表7、高雄市政府警察局處理刑事案件分類
發生數、破獲數及嫌疑犯人數（續 8）

單位：件、人

	強盜搶奪 Robbery and Forceful Taking			竊佔 Occupying Immovable Property	偽造 有價證券 Counter- feiting Valuable Securities	妨害秩序 Interfering with Order	
	計 Total	強盜 Robbery	搶奪 Forceful Taking				
民國105年 2016	發生數 No. Known	118	29	89	52	9	4
	破獲數 No. Cleared	125	31	94	50	5	2
	嫌疑犯 Offenders	134	48	86	63	5	2
高雄市警局 Kaohsiung City Police Department	發生數 No. Known	-	-	-	-	-	-
	破獲數 No. Cleared	1	1	-	-	1	-
	嫌疑犯 Offenders	1	1	-	-	1	-
新興分局 Sinsing Precinct	發生數 No. Known	7	1	6	2	-	-
	破獲數 No. Cleared	11	3	8	2	-	-
	嫌疑犯 Offenders	10	3	7	2	-	-
苓雅分局 Lingya Precinct	發生數 No. Known	9	1	8	2	1	2
	破獲數 No. Cleared	9	1	8	2	-	1
	嫌疑犯 Offenders	12	6	6	3	-	1
三民一分局 Sanmin First Precinct	發生數 No. Known	6	2	4	-	-	-
	破獲數 No. Cleared	6	2	4	-	-	-
	嫌疑犯 Offenders	6	2	4	-	-	-
三民二分局 Sanmin Second Precinct	發生數 No. Known	8	1	7	3	2	-
	破獲數 No. Cleared	9	1	8	3	1	-
	嫌疑犯 Offenders	7	3	4	3	-	-
左營分局 Zuoying Precinct	發生數 No. Known	8	3	5	7	1	-
	破獲數 No. Cleared	11	3	8	7	-	-
	嫌疑犯 Offenders	8	3	5	9	-	-
前鎮分局 Cianjhen Precinct	發生數 No. Known	12	1	11	3	-	-
	破獲數 No. Cleared	11	1	10	4	1	1
	嫌疑犯 Offenders	12	1	11	5	1	1
鼓山分局 Gushan Precinct	發生數 No. Known	4	-	4	-	1	-
	破獲數 No. Cleared	3	-	3	-	-	-
	嫌疑犯 Offenders	3	-	3	-	-	-
鹽埕分局 Yancheng Precinct	發生數 No. Known	1	1	-	-	-	-
	破獲數 No. Cleared	1	1	-	-	-	-
	嫌疑犯 Offenders	1	1	-	-	-	-

Table 7、Criminal Offenses, Clearance, and Offenses Known
to the Police in Kaohsiung (cont. 8)

Unit : cases, persons

違反 藥事法 Against Medicine Affaires Act	違反國家 總動員法 Against National General Mobiliz- ation Law	違反 森林法 Against Protecting Forest Act	公共危險 Against Public Safety	侵害 墳墓屍體 Against Graves & Corpses	重利 Usury	妨害名譽 Against Reputation	違反選罷法 Against Election & Repudi- ation Act	妨害秘密 Against Secrecy
15	-	2	3,553	-	76	498	13	65
15	-	2	3,549	-	70	432	10	56
26	-	6	4,812	-	165	548	31	69
-	-	-	-	-	-	-	-	-
1	-	-	14	-	20	2	-	8
7	-	-	74	-	68	3	-	22
1	-	-	4	-	4	26	-	2
1	-	-	4	-	4	20	-	2
1	-	-	6	-	7	18	-	2
-	-	-	92	-	8	48	1	8
-	-	-	85	-	6	38	1	6
-	-	-	100	-	7	40	1	5
-	-	-	7	-	4	2	-	1
-	-	-	3	-	10	-	-	-
-	-	-	2	-	11	-	-	-
1	-	1	568	-	7	79	-	9
-	-	1	576	-	4	63	-	8
-	-	3	856	-	27	71	-	10
-	-	-	396	-	6	80	-	7
-	-	-	395	-	2	66	-	2
-	-	-	399	-	3	82	-	2
2	-	-	292	-	4	66	2	5
1	-	-	281	-	3	71	2	7
1	-	-	584	-	7	115	3	6
-	-	-	48	-	5	17	2	1
3	-	-	40	-	3	6	2	-
7	-	-	38	-	7	7	2	-
-	-	-	108	-	1	9	-	1
5	-	-	117	-	1	9	-	1
6	-	-	120	-	1	9	-	2

表7、高雄市政府警察局處理刑事案件分類
發生數、破獲數及嫌疑犯人數（續 9）

單位：件、人

		遺棄 Abandonment of Helpless Persons	違反貪污 治罪條例 Law Against Accepting Bribes Act	懲治 走私條例 Punishment of Smuggling Act	妨害兵役 Interfering Military Services Act	偽造貨幣 Counter- feiting Currency	偽造 度量衡 Offenses of Falsifying Weights & Measures
民國105年 2016	發生數 No. Known	2	4	2	-	2	-
	破獲數 No. Cleared	2	4	2	-	3	-
	嫌疑犯 Offenders	2	12	6	-	3	-
高雄市警局 Kaohsiung City Police Department	發生數 No. Known	-	-	-	-	-	-
	破獲數 No. Cleared	-	1	-	-	2	-
	嫌疑犯 Offenders	-	8	-	-	2	-
新興分局 Sinsing Precinct	發生數 No. Known	-	-	-	-	1	-
	破獲數 No. Cleared	-	-	-	-	-	-
	嫌疑犯 Offenders	-	-	-	-	-	-
苓雅分局 Lingya Precinct	發生數 No. Known	-	-	-	-	-	-
	破獲數 No. Cleared	-	-	-	-	-	-
	嫌疑犯 Offenders	-	-	-	-	-	-
三民一分局 Sanmin First Precinct	發生數 No. Known	-	-	-	-	-	-
	破獲數 No. Cleared	-	-	-	-	-	-
	嫌疑犯 Offenders	-	-	-	-	-	-
三民二分局 Sanmin Second Precinct	發生數 No. Known	-	-	-	-	1	-
	破獲數 No. Cleared	-	-	-	-	-	-
	嫌疑犯 Offenders	-	-	-	-	-	-
左營分局 Zuoying Precinct	發生數 No. Known	1	-	-	-	-	-
	破獲數 No. Cleared	1	-	-	-	1	-
	嫌疑犯 Offenders	1	-	-	-	1	-
前鎮分局 Cianjhen Precinct	發生數 No. Known	-	-	-	-	-	-
	破獲數 No. Cleared	-	-	-	-	-	-
	嫌疑犯 Offenders	-	-	-	-	-	-
鼓山分局 Gushan Precinct	發生數 No. Known	-	-	1	-	-	-
	破獲數 No. Cleared	-	-	1	-	-	-
	嫌疑犯 Offenders	-	-	4	-	-	-
鹽埕分局 Yancheng Precinct	發生數 No. Known	-	-	-	-	-	-
	破獲數 No. Cleared	-	-	-	-	-	-
	嫌疑犯 Offenders	-	-	-	-	-	-

Table 7、Criminal Offenses, Clearance, and Offenses Known
to the Police in Kaohsiung (cont. 9)

Unit : cases, persons

偽證 Bearing False Witness	誣告 Malicious Accusation	湮滅證據 Destruc- tion of Evidence	瀆職 Malfeas- ance in Office	脫逃 Escape	藏匿頂替 Conceal- ment & Replace- ment	違反槍砲 彈藥刀械 管理條例 Controlling Guns, Ammunition & Knives Act	違反就業 服務法 Against Employment- Service Act	其 他 others	暴力犯罪 Violent Crime
-	52	1	4	-	6	180	-	634	181
-	46	1	2	-	6	196	-	593	190
-	46	1	3	-	8	185	-	832	232
-	-	-	-	-	-	-	-	2	-
-	1	-	-	-	-	56	-	62	9
-	1	-	-	-	-	58	-	171	10
-	9	-	-	-	-	10	-	42	9
-	6	-	-	-	1	15	-	36	13
-	4	-	-	-	3	15	-	38	12
-	4	-	2	-	3	9	-	83	15
-	7	-	-	-	3	14	-	60	16
-	7	-	-	-	3	19	-	74	20
-	2	-	-	-	-	6	-	25	7
-	-	-	-	-	-	6	-	20	7
-	-	-	-	-	-	7	-	41	7
-	3	-	-	-	1	7	-	58	11
-	6	-	-	-	-	6	-	51	11
-	5	-	-	-	-	4	-	55	15
-	6	-	-	-	-	6	-	47	13
-	5	-	-	-	-	12	-	33	15
-	5	-	-	-	-	4	-	44	11
-	10	-	-	-	-	10	-	62	15
-	5	-	-	-	-	5	-	67	14
-	7	-	-	-	-	5	-	77	17
-	-	-	-	-	-	11	-	15	9
-	1	-	-	-	-	9	-	12	7
-	1	-	-	-	-	9	-	14	7
-	-	-	-	-	-	1	-	5	3
-	-	-	-	-	-	5	-	6	2
-	-	-	-	-	-	4	-	6	4

表7、高雄市政府警察局處理刑事案件分類
發生數、破獲數及嫌疑犯人數（續 10）

單位：件、人

		總計 Grand Total	竊 盜 Larceny				
			計 Total	重大竊盜 Serious Larceny	普通竊盜 General Larceny	汽車竊盜 Motor Vehicle Theft	機車竊盜 Motorcycle Theft
小港分局 Siaogang Precinct	發生數 No. Known	1,065	398	1	225	38	134
	破獲數 No. Cleared	845	298	1	173	23	101
	嫌疑犯 Offenders	830	208	1	172	16	19
楠梓分局 Nanzih Precinct	發生數 No. Known	1,681	427	-	231	68	128
	破獲數 No. Cleared	1,257	307	-	154	36	117
	嫌疑犯 Offenders	1,269	159	-	136	7	16
鳳山分局 Fongshan Precinct	發生數 No. Known	3,111	820	-	449	84	287
	破獲數 No. Cleared	2,539	675	-	405	46	224
	嫌疑犯 Offenders	3,256	581	-	447	54	80
仁武分局 Renwu Precinct	發生數 No. Known	2,013	507	1	261	98	147
	破獲數 No. Cleared	1,620	369	1	194	65	109
	嫌疑犯 Offenders	1,625	229	3	186	16	24
岡山分局 Gangshan Precinct	發生數 No. Known	1,770	611	-	341	74	196
	破獲數 No. Cleared	1,327	465	-	230	66	169
	嫌疑犯 Offenders	2,542	298	-	231	30	37
林園分局 Linyuan Precinct	發生數 No. Known	1,286	389	-	136	71	182
	破獲數 No. Cleared	902	351	-	115	85	151
	嫌疑犯 Offenders	1,088	175	-	118	36	21
湖內分局 Hunei Precinct	發生數 No. Known	1,790	215	-	157	31	27
	破獲數 No. Cleared	1,595	167	-	103	25	39
	嫌疑犯 Offenders	1,492	96	-	83	4	9
旗山分局 Cishan Precinct	發生數 No. Known	1,426	332	-	218	43	71
	破獲數 No. Cleared	1,223	235	-	125	60	50
	嫌疑犯 Offenders	1,129	174	-	143	14	17
六龜分局 Liouguei Precinct	發生數 No. Known	277	65	-	62	1	2
	破獲數 No. Cleared	264	47	-	43	-	4
	嫌疑犯 Offenders	304	73	-	69	-	4

Table 7、Criminal Offenses, Clearance, and Offenses Known
to the Police in Kaohsiung (cont. 10)

Unit : cases, persons

贓物 Stolen Property	賭博 Gambling	傷害 Injury			詐欺背信 Offenses of Fraud & Breach of Trust			妨害自由 Against Personal Liberty
		計 Total	重傷害 Serious Injury	一般傷害 General Injury	計 Total	詐欺 Fraud	背信 Breach of Trust	
3	17	28	-	28	110	109	1	4
2	13	25	-	25	104	103	1	3
2	23	32	-	32	144	143	1	3
3	21	58	-	58	162	157	5	27
2	8	58	-	58	70	67	3	28
2	10	80	-	80	123	114	9	37
-	61	213	1	212	362	359	3	84
-	42	216	1	215	265	262	3	85
-	102	349	-	349	450	447	3	119
6	46	56	-	56	96	96	-	9
-	35	50	-	50	81	81	-	5
-	83	62	-	62	82	82	-	7
1	37	58	1	57	156	155	1	26
-	19	57	1	56	106	105	1	25
-	39	165	1	164	271	268	3	48
1	38	15	-	15	78	78	-	7
-	23	14	-	14	64	64	-	5
-	50	19	-	19	89	89	-	7
-	20	43	-	43	200	200	-	39
-	16	42	-	42	198	198	-	29
-	37	58	-	58	129	129	-	39
-	14	71	-	71	199	199	-	34
-	12	71	-	71	188	188	-	33
-	33	110	-	110	39	39	-	42
1	3	16	-	16	17	17	-	1
3	3	16	-	16	16	16	-	1
3	4	14	-	14	22	22	-	4

表7、高雄市政府警察局處理刑事案件分類
發生數、破獲數及嫌疑犯人數（續 11）

單位：件、人

	殺人 Homicide			駕駛過失 Negligence of Driver	妨害婚姻 及家庭 Against Marriage & Family	妨害風化 Obscenity	
	計 Total	故意殺人 Willfulness	過失殺人 Negligence				
小港分局 Siaogang Precinct	發生數 No. Known	7	7	-	27	-	6
	破獲數 No. Cleared	7	7	-	27	1	9
	嫌疑犯 Offenders	9	9	-	29	2	9
楠梓分局 Nanzih Precinct	發生數 No. Known	1	1	-	117	7	11
	破獲數 No. Cleared	1	1	-	117	6	12
	嫌疑犯 Offenders	1	1	-	133	8	13
鳳山分局 Fongshan Precinct	發生數 No. Known	3	3	-	410	7	43
	破獲數 No. Cleared	2	2	-	411	8	39
	嫌疑犯 Offenders	2	2	-	463	14	54
仁武分局 Renwu Precinct	發生數 No. Known	6	4	2	161	5	14
	破獲數 No. Cleared	5	3	2	160	1	11
	嫌疑犯 Offenders	4	2	2	163	2	13
岡山分局 Gangshan Precinct	發生數 No. Known	5	4	1	84	1	10
	破獲數 No. Cleared	5	4	1	84	1	11
	嫌疑犯 Offenders	24	23	1	281	2	12
林園分局 Linyuan Precinct	發生數 No. Known	5	3	2	39	2	8
	破獲數 No. Cleared	5	3	2	39	1	6
	嫌疑犯 Offenders	7	4	3	40	1	8
湖內分局 Hunei Precinct	發生數 No. Known	2	1	1	106	3	21
	破獲數 No. Cleared	2	1	1	106	3	19
	嫌疑犯 Offenders	2	1	1	112	4	19
旗山分局 Cishan Precinct	發生數 No. Known	1	1	-	77	2	4
	破獲數 No. Cleared	1	1	-	75	2	4
	嫌疑犯 Offenders	1	1	-	85	3	4
六龜分局 Liouguei Precinct	發生數 No. Known	-	-	-	8	1	-
	破獲數 No. Cleared	-	-	-	8	1	-
	嫌疑犯 Offenders	-	-	-	7	1	-

Table 7、Criminal Offenses, Clearance, and Offenses Known
to the Police in Kaohsiung (cont. 11)

Unit : cases, persons

妨害性自主罪 Offense Against Sexual Autonomy					內亂 Sedition	恐嚇取財 Intimidation		
計 Total	強制性交 Forcible Sexual Intercourse	共同強制性交 Joint Forcible Sexual Intercourse	對幼性交 Child Sexual Intercourse	性交猥褻 Sexual Harassment		計 Total	重大恐嚇取財 Serious Intimidation	一般恐嚇取財 General Intimidation
15	-	-	-	15	-	2	-	2
4	-	-	-	4	-	2	-	2
4	-	-	-	4	-	1	-	1
24	1	-	-	23	-	2	-	2
15	1	-	-	14	-	2	-	2
17	1	-	-	16	-	3	-	3
35	-	-	-	35	-	2	-	2
16	1	-	-	15	-	-	-	-
18	1	-	-	17	-	-	-	-
26	-	-	-	26	-	4	-	4
17	-	-	-	17	-	2	-	2
17	-	-	-	17	-	2	-	2
29	-	-	-	29	-	7	-	7
22	-	-	-	22	-	6	-	6
26	-	-	-	26	-	6	-	6
25	3	-	2	20	-	4	-	4
14	3	-	-	11	-	1	-	1
14	3	-	-	11	-	1	-	1
19	2	-	-	17	-	7	-	7
17	2	1	-	14	-	5	-	5
18	2	2	-	14	-	9	-	9
7	-	-	1	6	-	1	-	1
8	-	-	1	7	-	-	-	-
9	-	-	2	7	-	-	-	-
7	-	-	1	6	-	-	-	-
4	-	-	-	4	-	-	-	-
4	-	-	-	4	-	-	-	-

表7、高雄市政府警察局處理刑事案件分類
發生數、破獲數及嫌疑犯人數（續 12）

單位：件、人

		擄人勒贖 Kidnapping	侵占 Embezzlement	偽造文書 印文 Forging Instruments or Seals	違反毒品危害防制條例		
					計 Total	第一級 毒品 First Grade Drugs	第二級 毒品 Second Grade Drugs
小港分局 Siaogang Precinct	發生數 No. Known	-	5	4	307	118	185
	破獲數 No. Cleared	-	1	-	256	102	154
	嫌疑犯 Offenders	-	1	-	263	101	161
楠梓分局 Nanzih Precinct	發生數 No. Known	-	15	24	272	81	185
	破獲數 No. Cleared	-	12	22	176	52	122
	嫌疑犯 Offenders	-	10	28	186	57	126
鳳山分局 Fongshan Precinct	發生數 No. Known	-	59	39	462	138	310
	破獲數 No. Cleared	-	55	38	289	102	181
	嫌疑犯 Offenders	-	57	52	483	139	334
仁武分局 Renwu Precinct	發生數 No. Known	-	16	7	463	134	318
	破獲數 No. Cleared	-	12	3	361	123	229
	嫌疑犯 Offenders	-	5	3	424	130	282
岡山分局 Gangshan Precinct	發生數 No. Known	-	21	13	424	212	203
	破獲數 No. Cleared	-	23	15	265	113	146
	嫌疑犯 Offenders	-	33	24	516	192	313
林園分局 Linyuan Precinct	發生數 No. Known	-	8	7	481	210	260
	破獲數 No. Cleared	-	8	5	238	114	120
	嫌疑犯 Offenders	-	8	3	487	220	263
湖內分局 Hunei Precinct	發生數 No. Known	-	21	7	321	79	228
	破獲數 No. Cleared	-	17	5	284	89	185
	嫌疑犯 Offenders	-	12	6	275	78	187
旗山分局 Cishan Precinct	發生數 No. Known	-	11	11	287	121	163
	破獲數 No. Cleared	-	8	6	242	96	141
	嫌疑犯 Offenders	-	7	6	271	113	153
六龜分局 Liouguei Precinct	發生數 No. Known	-	1	1	55	7	48
	破獲數 No. Cleared	-	1	2	67	10	57
	嫌疑犯 Offenders	-	1	3	67	10	57

Table 7、Criminal Offenses, Clearance, and Offenses Known
to the Police in Kaohsiung (cont. 12)

Unit : cases, persons

Against Narcotics Act			毀棄損壞 Destruction & Damage	妨害公務 Interference with Official Duties	違反 著作權法 Offence of Copyright Law	違反 商標法 Offence of Trademark Law	妨害 電腦使用 Impairment to Use of Computers
第三級 毒品 Third Grade Drugs	第四級 毒品 Forth Grade Drugs	其他毒品 Others					
4	-	-	5	-	15	25	-
-	-	-	3	-	3	-	-
-	-	1	2	-	7	-	-
5	1	-	16	10	22	29	13
2	-	-	7	10	-	1	2
3	-	-	5	10	-	1	1
14	-	-	43	19	33	56	2
6	-	-	41	18	14	1	3
10	-	-	66	19	15	1	3
11	-	-	10	4	21	36	-
8	1	-	11	4	1	-	-
9	3	-	10	4	1	-	-
9	-	-	16	3	7	25	-
6	-	-	15	3	-	7	2
11	-	-	27	3	-	7	2
11	-	-	4	1	8	24	2
4	-	-	4	1	-	-	2
4	-	-	4	1	-	-	2
14	-	-	30	3	12	13	29
10	-	-	16	3	3	-	-
10	-	-	23	3	3	-	-
3	-	-	34	5	2	5	9
5	-	-	21	5	1	-	-
5	-	-	27	5	1	-	-
-	-	-	10	3	2	1	-
-	-	-	6	3	-	2	-
-	-	-	7	2	-	2	-

表7、高雄市政府警察局處理刑事案件分類
發生數、破獲數及嫌疑犯人數 (續 13)

單位：件、人

	強盜搶奪 Robbery and Forceful Taking			竊佔 Occupying Immovable Property	偽造 有價證券 Counter- feiting Valuable Securities	妨害秩序 Interfering with Order	
	計 Total	強盜 Robbery	搶奪 Forceful Taking				
小港分局 Siaogang Precinct	發生數 No. Known	9	1	8	-	-	-
	破獲數 No. Cleared	8	1	7	-	1	-
	嫌疑犯 Offenders	12	4	8	-	1	-
楠梓分局 Nanzih Precinct	發生數 No. Known	3	2	1	1	-	-
	破獲數 No. Cleared	4	2	2	1	-	-
	嫌疑犯 Offenders	5	2	3	1	-	-
鳳山分局 Fongshan Precinct	發生數 No. Known	16	4	12	7	-	2
	破獲數 No. Cleared	16	5	11	8	-	-
	嫌疑犯 Offenders	14	5	9	10	-	-
仁武分局 Renwu Precinct	發生數 No. Known	7	4	3	1	1	-
	破獲數 No. Cleared	6	4	2	1	-	-
	嫌疑犯 Offenders	4	4	-	1	-	-
岡山分局 Gangshan Precinct	發生數 No. Known	13	3	10	5	1	-
	破獲數 No. Cleared	13	3	10	5	-	-
	嫌疑犯 Offenders	16	6	10	7	-	-
林園分局 Linyuan Precinct	發生數 No. Known	7	2	5	3	-	-
	破獲數 No. Cleared	10	2	8	1	-	-
	嫌疑犯 Offenders	17	5	12	1	-	-
湖內分局 Hunei Precinct	發生數 No. Known	6	2	4	3	1	-
	破獲數 No. Cleared	5	1	4	3	-	-
	嫌疑犯 Offenders	5	2	3	5	-	-
旗山分局 Cishan Precinct	發生數 No. Known	2	1	1	12	1	-
	破獲數 No. Cleared	1	-	1	10	1	-
	嫌疑犯 Offenders	1	-	1	12	2	-
六龜分局 Liouguei Precinct	發生數 No. Known	-	-	-	3	-	-
	破獲數 No. Cleared	-	-	-	3	-	-
	嫌疑犯 Offenders	-	-	-	4	-	-

Table 7、Criminal Offenses, Clearance, and Offenses Known
to the Police in Kaohsiung (cont. 13)

Unit : cases, persons

違反 藥事法 Against Medicine Affaires Act	違反國家 總動員法 Against National General Mobiliz- ation Law	違反 森林法 Against Protecting Forest Act	公共危險 Against Public Safety	侵害 墳墓屍體 Against Graves & Corpses	重利 Usury	妨害名譽 Against Reputation	違反選罷法 Against Election & Repudi- ation Act	妨害秘密 Against Secrecy
1	-	-	36	-	3	-	1	2
-	-	-	48	-	3	2	1	-
-	-	-	48	-	5	2	1	-
3	-	-	310	-	2	48	-	3
1	-	-	314	-	1	47	-	1
-	-	-	321	-	2	55	-	1
-	-	-	161	-	12	56	-	10
-	-	-	153	-	3	56	-	6
-	-	-	200	-	3	81	-	6
1	-	-	446	-	5	8	1	2
-	-	-	434	-	3	6	1	2
-	-	-	450	-	6	5	10	1
3	-	-	95	-	10	20	2	5
1	-	-	92	-	3	20	2	6
2	-	-	628	-	4	32	2	6
1	-	-	68	-	3	4	-	1
-	-	-	68	-	3	2	-	1
-	-	-	97	-	6	2	-	1
2	-	-	590	-	2	20	1	3
2	-	-	593	-	1	11	1	2
2	-	-	562	-	1	11	12	1
-	-	1	266	-	-	12	-	5
-	-	-	266	-	-	11	-	4
-	-	-	262	-	-	13	-	4
-	-	-	66	-	-	3	3	-
-	-	1	66	-	-	2	-	-
-	-	3	65	-	-	2	-	-

表7、高雄市政府警察局處理刑事案件分類
發生數、破獲數及嫌疑犯人數（續完）

單位：件、人

		遺棄 Abandonment of Helpless Persons	違反貪污 治罪條例 Law Against Accepting Bribes Act	懲治 走私條例 Punishment of Smuggling Act	妨害兵役 Interfering Military Services Act	偽造貨幣 Counterfeiting Currency	偽造 度量衡 Offenses of Falsifying Weights & Measures
小港分局 Siaogang Precinct	發生數 No. Known	-	-	-	-	-	-
	破獲數 No. Cleared	-	-	-	-	-	-
	嫌疑犯 Offenders	-	-	-	-	-	-
楠梓分局 Nanzih Precinct	發生數 No. Known	-	-	-	-	-	-
	破獲數 No. Cleared	-	-	-	-	-	-
	嫌疑犯 Offenders	-	-	-	-	-	-
鳳山分局 Fongshan Precinct	發生數 No. Known	-	1	-	-	-	-
	破獲數 No. Cleared	-	-	1	-	-	-
	嫌疑犯 Offenders	-	-	2	-	-	-
仁武分局 Renwu Precinct	發生數 No. Known	-	-	1	-	-	-
	破獲數 No. Cleared	-	-	-	-	-	-
	嫌疑犯 Offenders	-	-	-	-	-	-
岡山分局 Gangshan Precinct	發生數 No. Known	-	2	-	-	-	-
	破獲數 No. Cleared	-	2	-	-	-	-
	嫌疑犯 Offenders	-	3	-	-	-	-
林園分局 Linyuan Precinct	發生數 No. Known	-	-	-	-	-	-
	破獲數 No. Cleared	-	-	-	-	-	-
	嫌疑犯 Offenders	-	-	-	-	-	-
湖內分局 Hunei Precinct	發生數 No. Known	1	-	-	-	-	-
	破獲數 No. Cleared	1	-	-	-	-	-
	嫌疑犯 Offenders	1	-	-	-	-	-
旗山分局 Cishan Precinct	發生數 No. Known	-	1	-	-	-	-
	破獲數 No. Cleared	-	1	-	-	-	-
	嫌疑犯 Offenders	-	1	-	-	-	-
六龜分局 Liouguei Precinct	發生數 No. Known	-	-	-	-	-	-
	破獲數 No. Cleared	-	-	-	-	-	-
	嫌疑犯 Offenders	-	-	-	-	-	-

Table 7、Criminal Offenses, Clearance, and Offenses Known
to the Police in Kaohsiung (cont. End)

Unit : cases, persons

偽證 Bearing False Witness	誣告 Malicious Accusation	湮滅證據 Destruc- tion of Evidence	瀆職 Malfeas- ance in Office	脫逃 Escape	藏匿頂替 Conceal- ment & Replace- ment	違反槍砲 彈藥刀械 管理條例 Controlling Guns, Ammunition& Knives Act	違反就業 服務法 Against Employment- Service Act	其 他 others	暴力犯罪 Violent Crime
-	2	-	-	-	-	11	-	22	16
-	-	-	-	-	-	6	-	18	15
-	-	-	-	-	-	4	-	18	21
-	3	-	-	-	-	13	-	34	5
-	2	-	-	-	-	6	-	24	6
-	3	-	-	-	-	7	-	47	7
-	2	-	-	-	-	16	-	75	20
-	7	-	-	-	-	6	-	65	20
-	7	-	-	-	-	5	-	80	17
-	-	-	-	-	-	20	-	27	11
-	2	-	-	-	-	12	-	25	9
-	2	-	-	-	-	6	-	29	6
-	5	-	1	-	1	25	-	48	18
-	-	1	1	-	1	14	-	35	18
-	-	1	2	-	1	11	-	43	40
-	3	-	-	-	-	16	-	34	15
-	2	-	-	-	-	7	-	27	16
-	2	-	-	-	-	7	-	39	24
-	3	1	1	-	-	10	-	35	9
-	2	-	1	-	-	8	-	33	9
-	2	-	1	-	-	8	-	36	10
-	-	-	-	-	1	5	-	14	4
-	-	-	-	-	1	5	-	11	3
-	-	-	-	-	1	6	-	10	4
-	-	-	-	-	-	4	-	6	1
-	-	-	-	-	-	4	-	8	-
-	-	-	-	-	-	6	-	10	-

表8、高雄市政府警察局處理刑事案件嫌疑犯人數—按職業別

單位：人

		總計 Total	民意代表、行政 主管、企業主管 及經理人員 Legislators, Government Administrators, Business Executives & Managers	專業人員 Professionals	助理專業人員 及技術員 Associate Professionals & Technicians	事務 工作者 Clerks	服務工作 者及售貨 員 Service Workers
民國96年 2007	計 Total	35,765	942	410	436	193	5,257
	男 Male	29,824	769	179	347	118	3,667
	女 Female	5,941	173	231	89	75	1,590
民國97年 2008	計 Total	34,957	781	637	410	116	4,576
	男 Male	29,132	626	161	330	78	3,296
	女 Female	5,825	155	476	80	38	1,280
民國98年 2009	計 Total	33,863	571	358	401	147	4,628
	男 Male	28,082	481	183	310	97	3,347
	女 Female	5,781	90	175	91	50	1,281
民國99年 2010	計 Total	37,023	623	392	433	151	4,862
	男 Male	30,296	512	264	335	109	3,429
	女 Female	6,727	111	128	98	42	1,433
民國100年 2011	計 Total	36,625	595	204	419	115	5,711
	男 Male	30,033	488	123	324	79	4,136
	女 Female	6,592	107	81	95	36	1,575
民國101年 2012	計 Total	35,361	431	309	435	31	6,610
	男 Male	28,737	363	192	343	12	4,798
	女 Female	6,624	68	117	92	19	1,812
民國102年 2013	計 Total	30,961	443	376	520	53	5,267
	男 Male	25,192	350	263	373	33	3,658
	女 Female	5,769	93	113	147	20	1,609
民國103年 2014	計 Total	32,955	545	452	589	71	5,547
	男 Male	26,746	438	295	423	32	3,826
	女 Female	6,209	107	157	166	39	1,721
民國104年 2015	計 Total	29,795	364	480	537	62	5,433
	男 Male	24,092	294	308	395	26	3,701
	女 Female	5,703	70	172	142	36	1,732
民國105年 2016	計 Total	28,725	250	471	594	41	5,208
	男 Male	23,255	204	291	436	18	3,585
	女 Female	5,470	46	180	158	23	1,623

資料來源：根據內政部警政署刑事資訊系統及內政統計年報。

說明：歷年資料已將原高雄市及高雄縣數據加總。

Table 8、Offenders Known to the Police in Kaohsiung — by Occupation

Unit : persons

農林漁牧 工作者 Agricultural, Animal Husbandry, Forestry & Fishing Workers	保安工作者 Public Safety Servicemen	技術工營建工 Craft & Related Trades Workers	機械設備操作 工及組裝工 Plant & Machine Operators & Assemblers	學生 Students	運輸工作者及 體力工 Transportation Workers & Related Workers	無職業 Unemployed Persons	其他(不詳) Others (Included Unknown)
561	334	7,478	935	1,761	6,845	10,203	410
526	332	6,935	887	1,478	6,484	7,747	355
35	2	543	48	283	361	2,456	55
552	300	6,586	982	1,845	7,170	9,837	1,165
523	297	6,190	891	1,548	6,771	7,465	956
29	3	396	91	297	399	2,372	209
559	289	4,267	1,167	1,677	7,002	11,861	936
523	286	3,905	1,086	1,354	6,589	9,140	781
36	3	362	81	323	413	2,721	155
761	256	2,995	1,335	1,717	8,057	12,627	2,814
717	254	2,713	1,268	1,349	7,532	9,507	2,307
44	2	282	67	368	525	3,120	507
672	255	2,524	215	2,283	9,475	11,806	2,351
643	251	2,295	191	1,892	8,813	8,913	1,885
29	4	229	24	391	662	2,893	466
848	328	1,319	149	2,144	9,908	10,124	2,725
745	324	1,192	130	1,733	9,264	7,469	2,172
103	4	127	19	411	644	2,655	553
808	348	2,286	69	1,633	8,788	8,338	2,032
753	345	2,160	68	1,343	8,135	6,149	1,562
55	3	126	1	290	653	2,189	470
696	369	2,554	130	1,479	8,988	9,706	1,829
644	357	2,381	124	1,154	8,382	7,340	1,350
52	12	173	6	325	606	2,366	479
736	383	1,934	107	1,471	8,897	7,478	1,913
679	367	1,801	101	1,172	8,344	5,445	1,459
57	16	133	6	299	553	2,033	454
786	410	2,311	104	1,277	8,002	7,154	2,117
732	390	2,100	88	1,011	7,508	5,206	1,686
54	20	211	16	266	494	1,948	431

表9、高雄市政府警察局處理刑事案件嫌疑犯人數—按教育程度別

單位：人

		總計 Grand Total	研究所 Graduate School	大專 University (College)	高中(職) Senior High (Vocational) School
民國96年 2007	計 Total	35,765	49	2,337	12,914
	男 Male	29,824	39	1,835	11,023
	女 Female	5,941	10	502	1,891
民國97年 2008	計 Total	34,957	38	2,286	11,538
	男 Male	29,132	32	1,826	9,894
	女 Female	5,825	6	460	1,644
民國98年 2009	計 Total	33,863	51	2,073	10,350
	男 Male	28,082	33	1,610	8,784
	女 Female	5,781	18	463	1,566
民國99年 2010	計 Total	37,023	135	2,647	20,658
	男 Male	30,296	109	2,037	17,073
	女 Female	6,727	26	610	3,585
民國100年 2011	計 Total	36,625	134	2,649	21,536
	男 Male	30,033	108	2,034	17,753
	女 Female	6,592	26	615	3,783
民國101年 2012	計 Total	35,361	172	2,806	21,396
	男 Male	28,737	127	2,113	17,448
	女 Female	6,624	45	693	3,948
民國102年 2013	計 Total	30,961	144	2,752	18,937
	男 Male	25,192	113	2,054	15,504
	女 Female	5,769	31	698	3,433
民國103年 2014	計 Total	32,955	179	3,044	18,420
	男 Male	26,746	143	2,202	15,019
	女 Female	6,209	36	842	3,401
民國104年 2015	計 Total	29,795	174	2,919	18,491
	男 Male	24,092	129	2,078	15,106
	女 Female	5,703	45	841	3,385
民國105年 2016	計 Total	28,725	206	2,717	17,735
	男 Male	23,255	149	1,938	14,493
	女 Female	5,470	57	779	3,242

資料來源：根據內政部警政署刑事資訊系統。

說明：歷年資料已將原高雄市及高雄縣數據加總。

Table 9、Offenders Known to the Police in Kaohsiung — by Education

Unit : persons

國中 Junior High School	國小 Primary School	自修 Self- Education	不識字 Illiterate	其他(含不詳) Others (Included Unknown)
16,747	3,235	84	253	146
13,936	2,660	72	164	95
2,811	575	12	89	51
16,997	3,290	65	613	130
14,214	2,608	53	415	90
2,783	682	12	198	40
16,974	3,147	86	228	954
14,172	2,507	61	142	773
2,802	640	25	86	181
9,018	2,979	39	375	1,172
7,657	2,246	23	156	995
1,361	733	16	219	177
8,072	2,228	10	237	1,759
6,864	1,692	5	115	1,462
1,208	536	5	122	297
7,728	1,889	9	232	1,129
6,556	1,424	5	113	951
1,172	465	4	119	178
7,005	1,735	8	182	198
5,962	1,305	3	92	159
1,043	430	5	90	39
8,777	2,051	9	269	206
7,544	1,567	3	109	159
1,233	484	6	160	47
6,316	1,587	5	178	125
5,396	1,218	5	72	88
920	369	-	106	37
6,497	1,312	5	152	101
5,528	989	3	77	78
969	323	2	75	23

(六)、兒童及少年

表10、高雄市政府警察局處理刑事案件兒童及少年
嫌疑犯人數—按刑案別

單位：人

年(月)別 Year(Month)	合計 Total	竊盜 Larceny	傷害 Injury	毀棄損壞 Destruction & Damage	贓物 Stolen Property	恐嚇取財 Intimi- -dation
民國96年 2007	1,495	443	164	3	5	23
民國97年 2008	1,702	449	107	6	3	18
民國98年 2009	1,601	466	183	20	3	21
民國99年 2010	1,761	546	171	17	1	16
民國100年 2011	2,166	548	385	26	7	47
民國101年 2012	1,945	535	370	43	-	38
民國102年 2013	1,493	412	274	28	8	26
民國103年 2014	1,266	406	179	17	5	15
民國104年 2015	1,291	366	149	4	5	12
民國105年 2016	1,193	292	123	26	1	22
1月 Jan.	77	29	12	-	1	5
2月 Feb.	58	15	2	-	-	-
3月 Mar.	122	32	11	15	-	14
4月 Apr.	101	16	17	3	-	-
5月 May	121	35	7	-	-	1
6月 June	97	20	11	1	-	-
7月 July	145	37	7	2	-	-
8月 Aug.	143	28	8	2	-	1
9月 Sept.	82	20	12	-	-	-
10月 Oct.	75	25	4	1	-	-
11月 Nov.	62	15	4	2	-	1
12月 Dec.	110	20	28	-	-	-

資料來源：內政部警政署、本局少年警察隊。

說明：(1)歷年資料已將原高雄市及高雄縣嫌疑犯人數加總。

(2)本表妨害風化數據含括妨害性自主罪。

(VI)、Young Child and Juvenile

Table10、Young Child and Juvenile Criminals Known to the Police
in Kaohsiung— by Classification

Unit : persons

詐欺 Fraud	強盜搶奪 Robbery & Forceful Taking	妨害電腦 使用 Impairment to Use of Computers	違反兒少 性交易 Against Sex- Trade Law for Children & Teenagers	妨害風化 Obscenity	殺人 Homicide	違反毒品 危害防制 條例 Against Narcotics Act	違反 著作權 Offence of Copyright Law	其他 Others
52	28	7	250	100	33	91	3	293
36	33	6	163	357	31	74	1	418
56	35	7	33	172	24	136	2	443
34	19	7	21	183	43	240	9	454
43	12	8	42	154	63	201	10	621
77	7	2	23	107	20	118	21	598
57	24	3	12	68	21	130	8	422
82	3	2	24	57	3	100	11	362
78	5	3	16	63	2	140	5	443
94	7	4	29	50	11	155	1	378
9	-	1	1	4	-	3	1	11
12	-	-	1	4	-	5	-	19
5	-	-	2	5	1	8	-	29
10	1	-	4	5	-	7	-	38
8	-	1	2	6	2	11	-	48
4	2	1	1	4	-	3	-	50
9	-	-	3	4	-	49	-	34
5	1	-	7	3	-	42	-	46
4	-	-	5	1	1	9	-	30
10	2	-	2	5	-	4	-	22
10	1	1	1	3	-	9	-	15
8	-	-	-	6	7	5	-	36

表11、高雄市政府警察局處理刑事案件兒童及少年
嫌疑犯人數—按年齡別

單位：人

年(月)別 Year(Month)	總計 Grand Total			未滿10歲 Under 10 Years		10歲 10 Years		11歲 11 Years	
	計 Total	男 Male	女 Female	男 Male	女 Female	男 Male	女 Female	男 Male	女 Female
民國96年 2007	1,495	1,237	258	17	-	13	1	23	7
民國97年 2008	1,702	1,432	270	14	2	7	4	21	2
民國98年 2009	1,601	1,316	285	12	-	7	2	25	6
民國99年 2010	1,761	1,414	347	13	6	9	2	19	9
民國100年 2011	2,166	1,846	320	10	1	14	2	18	4
民國101年 2012	1,945	1,635	310	10	1	18	-	34	3
民國102年 2013	1,493	1,285	208	10	1	14	-	13	4
民國103年 2014	1,266	1,032	234	6	2	19	4	30	5
民國104年 2015	1,291	1,086	205	6	1	15	5	9	4
民國105年 2016	1,193	1,015	178	8	2	10	3	24	2
1月 Jan.	77	61	16	2	1	-	-	-	-
2月 Feb.	58	48	10	-	-	-	-	1	-
3月 Mar.	122	109	13	2	-	2	-	3	1
4月 Apr.	101	87	14	-	-	-	-	2	-
5月 May	121	101	20	1	-	1	1	3	1
6月 June	97	84	13	1	-	-	1	8	-
7月 July	145	123	22	1	1	1	1	3	-
8月 Aug.	143	113	30	-	-	1	-	2	-
9月 Sept.	82	70	12	-	-	1	-	1	-
10月 Oct.	75	62	13	-	-	2	-	1	-
11月 Nov.	62	53	9	-	-	-	-	-	-
12月 Dec.	110	104	6	1	-	2	-	-	-

資料來源：內政部警政署、本局少年警察隊。

說明：歷年資料已將原高雄市及高雄縣嫌疑犯人數加總。

Table 11、Young Child and Juvenile Criminals Known to the Police
in Kaohsiung— by Age

Unit : persons

12歲 12 Years		13歲 13 Years		14歲 14 Years		15歲 15 Years		16歲 16 Years		17至未滿18歲 17- under 18 Years	
男 Male	女 Female	男 Male	女 Female	男 Male	女 Female	男 Male	女 Female	男 Male	女 Female	男 Male	女 Female
52	9	122	26	192	45	241	46	283	56	294	68
56	19	147	32	268	48	273	37	305	72	341	54
37	10	146	20	176	48	248	56	320	63	345	80
56	14	143	29	205	75	277	69	334	72	358	71
77	19	188	36	352	55	360	50	386	67	441	86
90	24	223	31	263	61	284	48	332	69	381	73
76	9	139	27	198	32	200	37	303	45	332	53
63	12	110	34	188	30	163	36	186	53	267	58
47	16	98	18	159	32	210	32	242	45	300	52
40	4	80	9	143	21	187	35	264	45	259	57
-	2	7	-	7	2	12	3	20	3	13	5
1	1	5	-	5	1	12	3	11	3	13	2
2	-	12	-	11	-	18	4	29	4	30	4
2	-	7	2	20	5	19	4	17	-	20	3
6	-	11	-	15	3	16	2	25	8	23	5
6	-	1	1	7	3	15	2	22	3	24	3
3	-	11	5	17	2	19	-	48	5	20	8
7	-	5	1	16	2	26	5	28	9	28	13
3	-	4	-	7	-	9	3	17	2	28	7
3	-	5	-	7	2	11	3	12	5	21	3
4	1	1	-	8	1	10	3	10	3	20	1
3	-	11	-	23	-	20	3	25	-	19	3

表12、高雄市政府警察局處理刑事案件兒童及少年
嫌疑犯人數—按職業別

單位：人

年(月)別 Year(Month)	民意代表、行政主管、企業主管及經理人 Legislators, Government Administrator s, Business Executives & Managers		專業人員 Professionals		助理專業人員及技術員 Associate Professionals & Technicians		事務工作者 Clerks		服務工作者及售貨員 Service Workers		農林漁牧工作者 Agricultural, Animal Husbandry, Forestry & Fishing Workers	
	男 Male	女 Female	男 Male	女 Female	男 Male	女 Female	男 Male	女 Female	男 Male	女 Female	男 Male	女 Female
民國96年 2007	2	-	-	4	-	-	-	-	19	15	1	-
民國97年 2008	1	-	1	2	1	-	-	-	27	11	-	-
民國98年 2009	1	-	1	3	1	-	-	-	22	11	1	-
民國99年 2010	1	-	1	1	2	-	2	-	19	13	3	-
民國100年 2011	-	-	-	-	-	-	-	-	37	29	1	-
民國101年 2012	-	-	1	-	-	-	-	-	39	13	3	-
民國102年 2013	-	-	-	1	1	-	-	-	66	18	3	-
民國103年 2014	-	-	-	-	-	-	-	1	38	14	-	-
民國104年 2015	-	-	1	-	2	-	-	-	66	19	1	-
民國105年 2016	-	-	-	1	-	1	-	-	52	21	2	-
1月 Jan.	-	-	-	-	-	-	-	-	2	2	-	-
2月 Feb.	-	-	-	-	-	-	-	-	-	1	-	-
3月 Mar.	-	-	-	-	-	-	-	-	3	2	-	-
4月 Apr.	-	-	-	-	-	-	-	-	2	1	-	-
5月 May	-	-	-	-	-	-	-	-	2	2	-	-
6月 June	-	-	-	-	-	-	-	-	9	2	1	-
7月 July	-	-	-	-	-	-	-	-	9	2	1	-
8月 Aug.	-	-	-	-	-	-	-	-	8	5	-	-
9月 Sept.	-	-	-	1	-	1	-	-	7	-	-	-
10月 Oct.	-	-	-	-	-	-	-	-	3	2	-	-
11月 Nov.	-	-	-	-	-	-	-	-	1	-	-	-
12月 Dec.	-	-	-	-	-	-	-	-	6	2	-	-

資料來源：內政部警政署、本局少年警察隊。

說明：歷年資料已將原高雄市及高雄縣嫌疑犯人數加總。

Table12、Young Child and Juvenile Criminals Known to the Police
in Kaohsiung— by Occupation

Unit : persons

保安工作者 Public Safety Servicemen		技術工營建工 Craft & Related Trades Workers		機械設備操作工 及組裝工 Plant & Machine Operators & Assemblers		學生 Students		運輸工作者 及體力工 Transportation Workers & Related Workers		無職業 Unemployed Persons		其他(不詳) Others (Included Unknown)	
男 Male	女 Female	男 Male	女 Female	男 Male	女 Female	男 Male	女 Female	男 Male	女 Female	男 Male	女 Female	男 Male	女 Female
3	-	78	11	11	-	901	171	51	2	157	53	14	2
2	-	77	3	10	1	1,053	185	50	4	171	57	39	7
1	-	45	6	3	-	942	194	58	3	236	64	5	4
1	-	21	-	10	-	955	251	75	-	250	72	74	10
1	-	22	1	4	1	1,406	235	96	4	251	45	28	5
9	-	12	-	-	-	1,263	240	99	6	180	41	29	10
2	-	27	1	-	-	900	146	93	7	166	34	27	1
4	-	22	2	2	-	748	167	59	4	142	42	17	4
1	-	24	-	1	-	741	154	86	3	138	26	25	3
1	-	29	2	2	-	677	106	97	4	126	40	29	3
-	-	-	-	1	-	42	9	3	-	11	4	2	1
-	-	2	-	-	-	31	6	3	1	11	2	1	-
-	-	2	-	-	-	85	10	10	-	8	1	1	-
-	-	3	-	-	-	66	10	7	1	9	2	-	-
1	-	2	-	-	-	76	12	6	1	9	5	5	-
-	-	2	-	1	-	51	10	9	-	9	1	2	-
-	-	7	-	-	-	74	18	10	-	17	2	5	-
-	-	2	1	-	-	61	11	17	-	21	13	4	-
-	-	6	-	-	-	38	6	11	-	6	3	2	1
-	-	-	1	-	-	43	7	3	-	12	3	1	-
-	-	2	-	-	-	34	4	9	1	6	3	1	1
-	-	1	-	-	-	76	3	9	-	7	1	5	-

表13、高雄市政府警察局處理刑事案件兒童及少年
嫌疑犯人數—按教育程度別

單位：人

年(月)別 Year(Month)	大專以上 College & Graduate School		高中(職) Senior High (Vocational) School		國中 Junior High School	
	男 Male	女 Female	男 Male	女 Female	男 Male	女 Female
民國96年 2007	33	12	555	118	579	122
民國97年 2008	50	14	632	100	661	136
民國98年 2009	38	6	618	132	605	139
民國99年 2010	27	9	633	147	669	165
民國100年 2011	33	8	834	144	898	147
民國101年 2012	43	8	730	133	765	154
民國102年 2013	31	10	563	92	632	102
民國103年 2014	16	6	405	114	533	100
民國104年 2015	13	10	537	91	487	91
民國105年 2016	25	3	441	88	493	77
1月 Jan.	-	-	28	9	31	5
2月 Feb.	1	-	21	7	24	3
3月 Mar.	4	-	54	10	43	2
4月 Apr.	12	-	32	3	41	11
5月 May	1	2	39	8	54	8
6月 June	-	-	37	6	35	6
7月 July	2	-	49	10	68	10
8月 Aug.	2	-	56	14	47	15
9月 Sept.	-	1	35	6	31	4
10月 Oct.	1	-	34	9	25	4
11月 Nov.	1	-	30	2	21	7
12月 Dec.	1	-	26	4	73	2

資料來源：內政部警政署、本局少年警察隊。

說明：歷年資料已將原高雄市及高雄縣嫌疑犯人數加總。

Table13、Young Child and Juvenile Criminals Known to the Police
in Kaohsiung— by Education

Unit : persons

小學 Primary School		自修 Self- Education		不識字 Illiteracy		其他 Others	
男 Male	女 Female	男 Male	女 Female	男 Male	女 Female	男 Male	女 Female
63	6	-	-	-	-	7	-
68	16	-	-	-	-	21	4
51	7	-	-	1	-	3	1
73	22	-	-	-	-	12	4
73	16	-	-	-	-	8	5
92	13	-	-	-	-	5	2
55	4	-	-	-	-	4	-
77	14	-	-	-	-	1	-
47	12	-	-	-	-	2	1
54	7	-	-	-	1	2	2
2	1	-	-	-	1	-	-
2	-	-	-	-	-	-	-
8	1	-	-	-	-	-	-
2	-	-	-	-	-	-	-
6	2	-	-	-	-	1	-
12	1	-	-	-	-	-	-
4	2	-	-	-	-	-	-
8	-	-	-	-	-	-	1
3	-	-	-	-	-	1	1
2	-	-	-	-	-	-	-
1	-	-	-	-	-	-	-
4	-	-	-	-	-	-	-

(七)、經濟及違反社秩法案件

表14、高雄市查獲經濟案件統計

單位：件、新台幣元

		總計 Grand Total		違反金融 Against Finance Acts	
		件數 case	金額 Amount	件數 case	金額 Amount
民國96年	2007	1,051	1,922,298,939	232	242,707,852
民國97年	2008	798	725,457,584	181	206,051,732
民國98年	2009	759	1,258,467,570	228	309,428,300
民國99年	2010	610	602,180,526	207	180,470,000
民國100年	2011	542	775,112,363	200	418,213,321
民國101年	2012	564	2,013,689,146	182	300,266,991
民國102年	2013	517	944,577,998	198	255,629,400
民國103年	2014	573	974,156,939	141	585,757,141
民國104年	2015	473	419,883,311	156	306,315,496
民國105年	2016	208	266,338,519	70	228,329,300
1月	Jan.	18	55,137,990	4	52,558,800
2月	Feb.	17	12,801,974	8	10,465,000
3月	Mar.	17	72,992,745	10	72,118,500
4月	Apr.	17	12,228,500	8	10,215,500
5月	May	32	13,912,850	6	6,600,000
6月	June	16	54,560,650	6	51,485,000
7月	July	8	21,647,300	4	18,393,500
8月	Aug.	22	4,599,800	7	2,545,000
9月	Sept.	22	8,029,310	6	1,530,000
10月	Oct.	15	5,795,000	3	1,890,000
11月	Nov.	10	768,000	5	268,000
12月	Dec.	14	3,864,400	3	260,000

資料來源：本局刑事警察大隊及內政部警政署刑事資訊系統。

說明：歷年資料已將原高雄市及高雄縣案件數及金額加總。

(VII) Economic Security Cases and Offenses Against the Law of Maintaining Public Order in Kaohsiung

Table 14 Discovered Economic Frauds in Kaohsiung

Unit : cases, NT\$

走私 Smuggling		侵害智慧財產權 Infringement of Intellectual Property rights		其他 Others	
件數 case	金額 Amount	件數 case	金額 Amount	件數 case	金額 Amount
164	74,333,203	514	562,605,733	141	1,042,652,151
84	33,032,418	417	447,583,840	116	38,789,594
70	106,945,801	349	804,559,270	112	37,534,199
49	53,716,971	292	361,080,915	62	6,912,640
38	100,707,099	207	241,208,580	97	14,983,363
63	54,015,151	262	1,620,370,722	57	39,036,282
68	93,897,810	199	571,086,319	52	23,964,469
38	44,065,810	340	205,880,055	54	138,453,933
40	37,234,973	238	48,659,172	39	27,673,670
8	12,171,460	117	25,740,645	13	97,114
1	208,650	13	2,340,000	-	30,540
2	750,200	4	1,525,000	3	61,774
-	-	5	874,245	2	-
-	-	6	2,013,000	3	-
1	2,207,850	24	5,105,000	1	-
3	922,650	6	2,153,000	1	-
-	1,252,800	3	2,001,000	1	-
-	-	14	2,050,000	1	4,800
-	4,174,310	15	2,325,000	1	-
-	-	12	3,905,000	-	-
-	-	5	500,000	-	-
1	2,655,000	10	949,400	-	-

表15、高雄市查獲違反社會秩序維護法案件

單位：件、人

年及月別 Year and Month		總計 Total		妨害安寧秩序 Interfering with Peace & Order	
		件數 case	人數 Person	件數 case	人數 Person
民國96年	2007	1,577	1,915	785	745
民國97年	2008	1,486	1,841	706	681
民國98年	2009	1,104	1,289	638	666
民國99年	2010	1,216	1,517	637	696
民國100年	2011	1,083	1,526	589	631
民國101年	2012	1,406	2,116	599	605
民國102年	2013	1,481	2,336	513	578
民國103年	2014	1,063	2,234	415	442
民國104年	2015	760	2,821	231	253
民國105年	2016	548	1,950	150	173
1月	Jan.	43	193	13	17
2月	Feb.	46	270	10	14
3月	Mar.	45	130	10	13
4月	Apr.	43	139	9	9
5月	May	59	257	15	16
6月	June	48	123	14	16
7月	July	45	177	20	24
8月	Aug.	47	106	9	9
9月	Sept.	46	170	11	13
10月	Oct.	36	121	8	11
11月	Nov.	43	135	13	13
12月	Dec.	47	129	18	18

資料來源：內政部警政署、本局刑事警察大隊。

說明：歷年資料已將原高雄市及高雄縣案件數及人數加總。

Table 15、Offenses Against the Law of Maintaining Public Order
in Kaohsiung

Unit : cases, persons

妨害善良風俗 Against Morals		妨害公務 Interfering with Public Functions		妨害他人身體財產 Against Others' Bodies or Properties	
件數 case	人數 Person	件數 case	人數 Person	件數 case	人數 Person
787	1,159	-	-	5	11
771	1,151	5	5	4	4
456	613	8	8	2	2
574	816	1	1	4	4
479	873	4	4	11	18
795	1,499	3	3	9	9
961	1,750	1	1	6	7
636	1,780	4	4	8	8
521	2,552	2	2	6	14
352	1,670	12	13	34	94
30	176	-	-	-	-
33	248	1	1	2	7
34	116	1	1	-	-
28	116	2	2	4	12
41	233	-	-	3	8
28	90	1	1	5	16
20	141	2	2	3	10
33	88	1	2	4	7
33	155	-	-	2	2
26	105	1	1	1	4
24	106	2	2	4	14
22	96	1	1	6	14

(八)、交通

表16、高雄市道路交通事故件數—按肇事車種別

單位：件

年及分局別 Year & Police Precinct	肇事件數 Cases of Accidents	肇事機動車輛種類 Accidents Related Vehicles		
		計 Total	大貨車 Semi-Truck	小貨車 Small Truck
民國96年 2007	277	277	25	26
民國97年 2008	239	239	15	21
民國98年 2009	240	240	22	16
民國99年 2010	225	225	26	17
民國100年 2011	241	241	20	22
民國101年 2012	246	246	24	15
民國102年 2013	221	221	37	10
民國103年 2014	222	222	23	15
民國104年 2015	173	173	19	12
民國105年 2016	160	160	29	13
新興分局 Sinsing Precinct	7	7	1	1
苓雅分局 Lingya Precinct	3	3	1	-
三民一分局 Sanmin 1st Precinct	6	6	1	-
三民二分局 Sanmin 2nd Precinct	6	6	-	-
左營分局 Zuoying Precinct	9	9	1	-
前鎮分局 Cianjhen Precinct	7	7	3	-
鼓山分局 Gushan Precinct	6	6	-	-
鹽埕分局 Yancheng Precinct	-	-	-	-
小港分局 Siaogang Precinct	11	11	1	1
楠梓分局 Nanzih Precinct	2	2	-	-
鳳山分局 Fongshan Precinct	13	13	2	2
仁武分局 Renwu Precinct	20	20	6	3
岡山分局 Ganshan Precinct	25	25	5	3
林園分局 Linyuan Precinct	21	21	3	1
湖內分局 Hunei Precinct	16	16	3	2
旗山分局 Cishan Precinct	6	6	1	-
六龜分局 Liouguei Precinct	2	2	1	-

資料來源：內政部警政署、本局交通警察大隊。

說明：(1)歷年資料已將原高雄市及高雄縣發生件數及人數加總。

(2)本統計數據僅含括A1類交通事故。

(VIII) 、Transportation

Table 16 、Numbers of Traffic Accidents in Kaohsiung
— by Related Vehicles

Unit : cases

肇事機動車輛種類 Accidents Related Vehicles						
大客車 Bus	營業小客車 Business Small Passenger Vehicle	自用小客車 Private Small Passenger Vehicle	特種車 Specially Constructed Vehicle	機車 Motorcycle	自行車 Bicycal	其他 Others
2	2	61	-	131	...	30
2	2	58	1	122	...	18
5	4	55	-	117	...	21
1	1	39	-	119	...	22
-	2	46	-	126	7	18
4	6	47	1	132	2	15
2	2	48	-	97	11	14
1	4	52	1	102	8	16
2	5	34	-	80	6	15
2	3	43	-	59	3	8
1	-	-	-	3	-	1
-	-	-	-	1	-	1
-	-	2	-	2	-	1
-	-	2	-	3	-	1
-	-	5	-	1	1	1
-	1	1	-	2	-	-
-	-	2	-	4	-	-
-	-	-	-	-	-	-
-	-	1	-	7	-	1
-	-	1	-	1	-	-
1	1	4	-	2	1	-
-	-	7	-	4	-	-
-	1	7	-	8	1	-
-	-	5	-	10	-	2
-	-	2	-	9	-	-
-	-	3	-	2	-	-
-	-	1	-	-	-	-

說明：(3)自100年起為提高填表人員填報確度，將原「機踏車」欄位修改為「機車」欄項；另為業務需要，增列「自行車」統計欄項。

表17、高雄市道路交通事故件數—按肇事原因別
及死傷人數

單位：件、人

年及分局別 Year & Police Precinct	肇 事 原 因 Causes		
	計 Total	駕駛人過失 Fault of Driver	機件故障 Machines Failure
民國96年 2007	277	260	-
民國97年 2008	239	230	-
民國98年 2009	240	228	1
民國99年 2010	225	212	1
民國100年 2011	241	225	1
民國101年 2012	246	232	-
民國102年 2013	221	206	1
民國103年 2014	222	203	4
民國104年 2015	173	160	-
民國105年 2016	160	154	1
新興分局 Sinsing Precinct	7	6	-
苓雅分局 Lingya Precinct	3	2	-
三民一分局 Sanmin 1st Precinct	6	5	-
三民二分局 Sanmin 2nd Precinct	6	6	-
左營分局 Zuoying Precinct	9	8	-
前鎮分局 Cianjhen Precinct	7	7	-
鼓山分局 Gushan Precinct	6	6	-
鹽埕分局 Yancheng Precinct	-	-	-
小港分局 Siaogang Precinct	11	11	-
楠梓分局 Nanzih Precinct	2	2	-
鳳山分局 Fongshan Precinct	13	13	-
仁武分局 Renwu Precinct	20	19	1
岡山分局 Ganshan Precinct	25	25	-
林園分局 Linyuan Precinct	21	20	-
湖內分局 Hunei Precinct	16	16	-
旗山分局 Cishan Precinct	6	6	-
六龜分局 Liouguei Precinct	2	2	-

資料來源：內政部警政署、本局交通警察大隊。

說 明：(1)歷年資料已將原高雄市及高雄縣發生件數及人數加總。

(2)本統計數據僅含括A1類交通事故。

Table 17、Numbers of Traffic Accidents in Kaohsiung
— by Causes & Injuries

Unit : cases, persons

肇 事 原 因 Causes			死 傷 人 數 Casualties		
行人(或乘客) 過失 Pedestrians Faults	交通管制(設施) 缺陷 Defect of Traffic Control	其他 Others	計 Total	死亡 Deaths	受傷 Injuries
17	-	-	383	285	98
9	-	-	335	244	91
11	-	-	323	243	80
12	-	-	306	237	69
12	-	3	373	251	122
14	-	-	351	251	100
14	-	-	305	228	77
15	-	-	315	226	89
13	-	-	245	175	70
3	-	2	230	164	66
-	-	1	7	7	-
1	-	-	5	3	2
-	-	1	10	6	4
-	-	-	11	6	5
1	-	-	14	9	5
-	-	-	16	9	7
-	-	-	9	6	3
-	-	-	-	-	-
-	-	-	16	11	5
-	-	-	2	2	-
-	-	-	15	13	2
-	-	-	32	20	12
-	-	-	32	25	7
1	-	-	29	21	8
-	-	-	19	16	3
-	-	-	11	8	3
-	-	-	2	2	-

表18、高雄市道路交通事故件數—按肇事場所別

單位：件

年及分局別 Year & Police Precinct	總計 Grand Total	道路類別 Highway Type		
		國道 National Highway	省道 Provincial Highway	縣鄉道 County & District Road
民國96年 2007	277	-	43	77
民國97年 2008	239	-	59	57
民國98年 2009	240	-	52	50
民國99年 2010	225	-	47	43
民國100年 2011	241	-	-	-
民國101年 2012	246	-	-	-
民國102年 2013	221	-	-	-
民國103年 2014	222	-	-	-
民國104年 2015	173	-	-	-
民國105年 2016	160	-	3	1
新興分局 Sinsing Precinct	7	-	-	-
苓雅分局 Lingya Precinct	3	-	-	-
三民一分局 Sanmin 1st Precinct	6	-	-	-
三民二分局 Sanmin 2nd Precinct	6	-	-	-
左營分局 Zuoying Precinct	9	-	-	-
前鎮分局 Cianjhen Precinct	7	-	-	-
鼓山分局 Gushan Precinct	6	-	-	-
鹽埕分局 Yancheng Precinct	-	-	-	-
小港分局 Siaogang Precinct	11	-	-	-
楠梓分局 Nanzih Precinct	2	-	-	-
鳳山分局 Fongshan Precinct	13	-	-	-
仁武分局 Renwu Precinct	20	-	-	-
岡山分局 Ganshan Precinct	25	-	2	-
林園分局 Linyuan Precinct	21	-	-	-
湖內分局 Hunei Precinct	16	-	-	-
旗山分局 Cishan Precinct	6	-	-	1
六龜分局 Liouguei Precinct	2	-	1	-

資料來源：內政部警政署、本局交通警察大隊。

說明：(1)本統計數據僅含A1類交通事故。

Table 18、Numbers of Traffic Accidents in Kaohsiung
— by Highway Type & Road Type

Unit : cases

道路類別 Highway Type				道路型態 Road Type	
市區道 Urban Road	村里道 Village Road	專用道 Private Road	其他 Others	平交道 Railroad Crossing	交岔路 Crossroad
105	44	3	5	-	115
90	31	-	2	-	102
98	32	-	8	-	97
96	36	-	3	-	96
240	1	-	-	-	93
246	-	-	-	-	93
221	-	-	-	-	102
222	-	-	-	-	89
173	-	-	-	-	86
152	2	1	1	-	87
7	-	-	-	-	4
3	-	-	-	-	1
6	-	-	-	-	3
6	-	-	-	-	4
9	-	-	-	-	3
7	-	-	-	-	7
6	-	-	-	-	5
-	-	-	-	-	-
11	-	-	-	-	3
2	-	-	-	-	1
13	-	-	-	-	11
20	-	-	-	-	14
21	1	-	1	-	12
20	-	1	-	-	8
15	1	-	-	-	6
5	-	-	-	-	4
1	-	-	-	-	1

說明：(2)歷年資料已將原高雄市及高雄縣發生件數加總。

表18、高雄市道路交通事故件數—按肇事場所別(續)

單位：件

年及分局別 Year & Police Precinct	道路型態 Road Type			
	單路部分 Single Road			
	計 Total	地下道 或隧道 Underground Passage & Tunnel	橋樑 Bridge	高架道路 Elevated Road
民國96年 2007	162	-	12	-
民國97年 2008	137	2	9	1
民國98年 2009	143	-	4	-
民國99年 2010	129	1	5	1
民國100年 2011	148	1	4	1
民國101年 2012	153	1	8	-
民國102年 2013	119	-	6	-
民國103年 2014	133	-	3	-
民國104年 2015	87	-	4	-
民國105年 2016	73	-	2	2
新興分局 Sinsing Precinct	3	-	-	-
苓雅分局 Lingya Precinct	2	-	-	-
三民一分局 Sanmin 1st Precinct	3	-	-	-
三民二分局 Sanmin 2nd Precinct	2	-	1	-
左營分局 Zuoying Precinct	6	-	-	-
前鎮分局 Cianjhen Precinct	-	-	-	-
鼓山分局 Gushan Precinct	1	-	-	-
鹽埕分局 Yancheng Precinct	-	-	-	-
小港分局 Siaogang Precinct	8	-	-	-
楠梓分局 Nanzih Precinct	1	-	-	-
鳳山分局 Fongshan Precinct	2	-	-	-
仁武分局 Renwu Precinct	6	-	-	-
岡山分局 Ganshan Precinct	13	-	-	-
林園分局 Linyuan Precinct	13	-	1	2
湖內分局 Hunei Precinct	10	-	-	-
旗山分局 Cishan Precinct	2	-	-	-
六龜分局 Liouguei Precinct	1	-	-	-

資料來源：內政部警政署、本局交通警察大隊。

說明：(1)本統計數據僅含括A1類交通事故。

Table 18、Numbers of Traffic Accidents in Kaohsiung
— by Highway Type & Road Type(Cont.)

Unit : cases

道 路 型 態 Road Type						
單 路 部 分 Single Road					圓 環 Circle Wreath	廣 場 Square
彎 曲 路 及 附 近 Curve Road & Near Curve Road	坡 路 Slope Road	巷 弄 Lane	直 路 Straight Roadways	其 他 Others		
10	2	1	136	1	-	-
16	-	2	107	-	-	-
17	2	1	114	5	-	-
11	-	1	109	1	-	-
17	2	2	121	-	-	-
11	1	6	126	-	-	-
13	2	1	96	1	-	-
12	1	1	115	1	-	-
13	-	-	69	1	-	-
3	-	-	61	5	-	-
-	-	-	3	-	-	-
-	-	-	2	-	-	-
-	-	-	3	-	-	-
-	-	-	1	-	-	-
-	-	-	4	2	-	-
-	-	-	-	-	-	-
-	-	-	1	-	-	-
-	-	-	-	-	-	-
-	-	-	7	1	-	-
-	-	-	1	-	-	-
-	-	-	2	-	-	-
-	-	-	6	-	-	-
-	-	-	12	1	-	-
-	-	-	9	1	-	-
1	-	-	9	-	-	-
2	-	-	-	-	-	-
-	-	-	1	-	-	-

說 明：(2)歷年資料已將原高雄市及高雄縣發生件數加總。

表19、高雄市道路交通事故件數—按肇事時間別

單位：件

年及分局別 Year & Police Precinct	總計 Grand Total	0~2時 0-2 o'clock	2~4時 2-4 o'clock	4~6時 4-6 o'clock	6~8時 6-8 o'clock
民國96年 2007	277	22	17	23	20
民國97年 2008	239	20	9	19	21
民國98年 2009	240	14	17	21	23
民國99年 2010	225	19	15	21	20
民國100年 2011	241	17	13	21	16
民國101年 2012	246	10	13	21	29
民國102年 2013	221	20	9	16	22
民國103年 2014	222	12	12	22	21
民國104年 2015	173	8	7	19	18
民國105年 2016	160	12	3	14	16
新興分局 Sinsing Precinct	7	-	-	-	1
苓雅分局 Lingya Precinct	3	-	-	-	1
三民一分局 Sanmin 1st Precinct	6	1	1	1	-
三民二分局 Sanmin 2nd Precinct	6	1	-	-	-
左營分局 Zuoying Precinct	9	1	1	-	1
前鎮分局 Cianjhen Precinct	7	2	1	-	1
鼓山分局 Gushan Precinct	6	-	-	1	-
鹽埕分局 Yancheng Precinct	-	-	-	-	-
小港分局 Siaogang Precinct	11	-	-	2	-
楠梓分局 Nanzih Precinct	2	1	-	-	-
鳳山分局 Fongshan Precinct	13	-	-	1	4
仁武分局 Renwu Precinct	20	2	-	3	1
岡山分局 Ganshan Precinct	25	1	-	1	-
林園分局 Linyuan Precinct	21	2	-	-	3
湖內分局 Hunei Precinct	16	-	-	4	2
旗山分局 Cishan Precinct	6	1	-	1	2
六龜分局 Liouguei Precinct	2	-	-	-	-

資料來源：內政部警政署、本局交通警察大隊。

說明：(1)本統計數據僅含括A1類交通事故。

Table 19、Numbers of Traffic Accidents in Kaohsiung

— by Happened Time

Unit : cases

8~10時 8-10 o'clock	10~12時 10-12 o'clock	12~14時 12-14 o'clock	14~16時 14-16 o'clock	16~18時 16-18 o'clock	18~20時 18-20 o'clock	20~22時 20-22 o'clock	22~24時 22-24 o'clock
22	21	13	19	28	42	29	21
15	19	13	25	26	28	18	26
25	22	16	17	24	25	19	17
18	19	12	23	24	18	15	21
27	18	15	14	24	29	26	21
20	19	18	27	29	21	17	22
22	14	25	29	24	16	12	12
24	15	23	12	19	23	19	20
20	23	11	18	21	15	8	5
15	8	18	14	18	18	14	10
1	-	2	1	1	-	-	1
-	-	-	-	1	-	1	-
1	-	1	1	-	-	-	-
1	-	1	1	-	1	-	1
-	-	-	-	3	3	-	-
-	-	1	1	-	-	1	-
1	1	-	1	1	-	-	1
-	-	-	-	-	-	-	-
-	1	1	2	2	1	2	-
-	-	-	-	-	1	-	-
1	1	-	1	1	1	2	1
1	1	4	1	3	2	1	1
3	2	4	2	3	5	3	1
2	1	-	-	3	4	2	4
4	1	3	1	-	-	1	-
-	-	-	1	-	-	1	-
-	-	1	1	-	-	-	-

說 明：(2)歷年資料已將原高雄市及高雄縣發生件數加總。

(九)、保安

表20、高雄市政府警察局處理集會遊行發生數統計

單位：件

年及分局別 Year & Police Precinct	總件數 Total Cases	類 別 By Type		
		室外 Outdoor		室內 集會 Indoor Assembly
		集會 Assembly	遊行 Parade	
民國96年 2007	358	306	48	4
民國97年 2008	413	247	153	13
民國98年 2009	172	117	48	7
民國99年 2010	1,660	1,307	353	-
民國100年 2011	468	379	89	-
民國101年 2012	248	134	114	-
民國102年 2013	122	96	26	-
民國103年 2014	1,211	1,043	168	-
民國104年 2015	309	272	37	-
民國105年 2016	220	96	124	-
局本部 Police Department	33	-	33	-
新興分局 Sinsing Precinct	26	11	15	-
苓雅分局 Lingya Precinct	21	20	1	-
三民一分局 Sanmin 1st Precinct	4	4	-	-
三民二分局 Sanmin 2nd Precinct	22	17	5	-
左營分局 Zuoying Precinct	6	4	2	-
前鎮分局 Cianjhen Precinct	6	5	1	-
鼓山分局 Gushan Precinct	3	3	-	-
鹽埕分局 Yancheng Precinct	4	-	4	-
小港分局 Siaogang Precinct	5	1	4	-
楠梓分局 Nanzih Precinct	5	4	1	-
鳳山分局 Fongshan Precinct	20	10	10	-
仁武分局 Renwu Precinct	15	6	9	-
岡山分局 Ganshan Precinct	11	2	9	-
林園分局 Linyuan Precinct	14	6	8	-
湖內分局 Hunei Precinct	9	-	9	-
旗山分局 Cishan Precinct	13	3	10	-
六龜分局 Liouguei Precinct	3	-	3	-

資料來源：內政部警政署、本局保安科。

說 明：歷年資料已將原高雄市及高雄縣數據加總。

(IX)、Peace Preservation

Table 20、Assembly & Parade Patrolled by Kaohsiung City

Police Department

Unit : cases

是否申請 By Application			平均每次集會遊行時間 Average Time per Activity				使用警力 (人次) Manpower Employed (Persons)	申請核准率 (%) The percentage of allowed Application
申請 Applied		未申請 Not Applied	申請 Applied		實際 Actual			
准 Allowed	不准 Not Allowed		小時 Hours	分 Minutes	小時 Hours	分 Minutes		
321	-	37	10	44	5	18	22,379	100.00
383	-	30	10	48	6	-	30,077	100.00
124	3	45	10	50	6	18	24,965	97.64
1,617	-	43	11	33	6	16	60,108	100.00
425	1	42	5	31	3	1	23,702	99.77
194	-	54	6	41	3	37	13,109	100.00
64	-	58	4	46	2	26	6,817	100.00
1,142	1	68	5	14	3	11	49,554	99.91
277	1	31	4	48	2	34	17,594	99.64
170	-	50	5	30	3	29	16,468	100.00
33	-	-	6	50	5	33	5,293	100.00
17	-	9	3	37	1	52	1,251	100.00
4	-	17	3	37	1	18	1,478	100.00
4	-	-	2	47	1	52	201	100.00
12	-	10	3	34	2	36	1,447	100.00
6	-	-	3	40	3	14	166	100.00
6	-	-	9	10	2	8	637	100.00
3	-	-	8	40	2	33	126	100.00
4	-	-	2	37	2	18	152	100.00
4	-	1	3	-	1	24	199	100.00
3	-	2	5	10	1	53	242	100.00
18	-	2	8	39	6	25	1,965	100.00
11	-	4	5	32	3	50	606	100.00
9	-	2	4	3	3	31	594	100.00
13	-	1	5	41	3	24	762	100.00
9	-	-	3	30	2	8	253	100.00
11	-	2	5	55	5	33	1,007	100.00
3	-	-	4	53	4	-	89	100.00

(十)、行政業務

表21、高雄市各分局轄區取締攤販績效

單位：件、人

年及分局別 Year & Police Precinct	總 計 Total		罰 鍰 Fine	
	件數 Case	人數 Person	件數 Case	人數 Person
民國96年 2007	87,884	87,884	9,872	9,872
民國97年 2008	71,705	71,705	8,257	8,257
民國98年 2009	65,798	65,819	7,843	7,864
民國99年 2010	58,501	58,501	7,001	7,001
民國100年 2011	64,995	64,995	2,049	2,049
民國101年 2012	76,123	76,123	3,016	3,016
民國102年 2013	59,255	59,255	3,300	3,300
民國103年 2014	64,044	64,044	3,053	3,053
民國104年 2015	72,790	72,790	6,904	6,904
民國105年 2016	69,911	69,911	8,047	8,047
新興分局 Sinsing Precinct	214	214	-	-
鹽埕分局 Yancheng Precinct	710	710	12	12
左營分局 Zuoying Precinct	14,435	14,435	360	360
鼓山分局 Gushan Precinct	2,245	2,245	234	234
苓雅分局 Lingya Precinct	6,239	6,239	1,236	1,236
三民一分局 Sanmin 1st Precinct	1,441	1,441	115	115
三民二分局 Sanmin 2nd Precinct	9,738	9,738	4,828	4,828
前鎮分局 Cianjhen Precinct	950	950	654	654
小港分局 Siaogang Precinct	13,448	13,448	288	288
楠梓分局 Nanzih Precinct	664	664	46	46
鳳山分局 Fongshan Precinct	13,867	13,867	98	98
仁武分局 Renwu Precinct	166	166	25	25
林園分局 Linyuan Precinct	4,415	4,415	34	34
岡山分局 Ganshan Precinct	367	367	15	15
湖內分局 Hunei Precinct	707	707	82	82
旗山分局 Cishan Precinct	304	304	20	20
六龜分局 Liouguei Precinct	1	1	-	-

資料來源：內政部警政署、本局行政科。

說 明：歷年資料已將原高雄市及高雄縣案件數及人數加總。

(X)、General Affairs

Table 21、Records of Cracking Down Street Vendors
in Kaohsiung

Unit : cases, persons

沒入攤架 Confiscated Stalls		拆除攤架 Removed Stalls		勸 導 Persuasion	
件數 Case	人數 Person	件數 Case	人數 Person	件數 Case	人數 Person
45	45	1,186	1,186	76,781	76,781
25	25	2,931	2,931	60,492	60,492
6	6	1,730	1,730	56,219	56,219
-	-	1,464	1,464	50,036	50,036
2	2	1,253	1,253	61,691	61,691
139	139	385	385	72,583	72,583
401	401	1,069	1,069	54,485	54,485
548	548	573	573	59,870	59,870
3,130	3,130	658	658	62,098	62,098
2,269	2,269	446	446	59,149	59,149
-	-	-	-	214	214
-	-	-	-	698	698
119	119	257	257	13,699	13,699
-	-	-	-	2,011	2,011
-	-	4	4	4,999	4,999
-	-	-	-	1,326	1,326
2,150	2,150	185	185	2,575	2,575
-	-	-	-	296	296
-	-	-	-	13,160	13,160
-	-	-	-	618	618
-	-	-	-	13,769	13,769
-	-	-	-	141	141
-	-	-	-	4,381	4,381
-	-	-	-	352	352
-	-	-	-	625	625
-	-	-	-	284	284
-	-	-	-	1	1

(十一)、民防

表22、高雄市防空避難設備

年底及分局別 End of Year & Police Precinct	容量總計 (人) Total Capacity (Persons)	地下室 Basement		防空洞 Air-raid Cave	
		數量(個) Amount	容量(人) Capacity	數量(個) Amount	容量(人) Capacity
民國96年 2007	9,633,575	47,867	9,600,580	47	3,819
民國97年 2008	9,778,412	47,912	9,745,417	47	3,819
民國98年 2009	9,881,293	47,934	9,848,298	47	3,819
民國99年 2010	9,963,655	47,946	9,930,660	47	3,819
民國100年 2011	10,111,357	47,999	10,078,382	46	3,819
民國101年 2012	10,192,077	48,038	10,159,102	46	3,819
民國102年 2013	10,320,750	48,069	10,287,775	46	3,819
民國103年 2014	10,592,077	48,163	10,559,102	46	3,819
民國104年 2015	10,851,392	48,252	10,845,973	46	3,819
民國105年 2016	11,174,461	48,328	11,169,042	46	3,819
新興分局 Sinsing Precinct	724,697	4,667	724,697	-	-
鹽埕分局 Yancheng Precinct	161,352	1,184	161,352	-	-
左營分局 Zuoying Precinct	1,368,408	3,815	1,368,408	-	-
鼓山分局 Gushan Precinct	801,448	1,874	799,114	7	2,334
苓雅分局 Lingya Precinct	1,301,953	8,563	1,301,953	-	-
三民一分局 Sanmin 1st Precinct	494,443	4,442	494,443	-	-
三民二分局 Sanmin 2nd Precinct	1,612,888	8,155	1,612,888	-	-
前鎮分局 Cianjhen Precinct	1,310,455	6,963	1,310,455	-	-
小港分局 Siaogang Precinct	627,225	3,116	627,225	-	-
楠梓分局 Nanzih Precinct	796,894	2,786	796,532	30	362
鳳山分局 Fongshan Precinct	789,865	575	788,265	-	-
仁武分局 Renwu Precinct	267,228	232	267,208	1	20
林園分局 Linyuan Precinct	304,963	723	304,963	-	-
岡山分局 Ganshan Precinct	492,155	967	492,135	1	20
湖內分局 Hunei Precinct	81,507	184	81,507	-	-
旗山分局 Cishan Precinct	36,799	77	36,799	-	-
六龜分局 Liouguei Precinct	2,181	5	1,098	7	1,083

資料來源：內政部警政署、本局民防管制中心。

說明：(1)容量以每人0.75平方公尺計算。

(X I) 、Civil Defense

Table22、Air-raid Shelters facilities in Kaohsiung

防 空 坑 Bomb Shelter		防 空 掩 體 Air-raid Shelter		防 空 壕 Dugout		緊 急 避 難 所 Emergency Shelters	
數量(個) Amount	容量(人) Capacity	數量(個) Amount	容量(人) Capacity	數量(公尺) Amount	容量(人) Capacity	數量(個) Amount	容量(人) Capacity
-	-	104	27,576	-	-	1	1,600
-	-	104	27,576	-	-	1	1,600
-	-	104	27,576	-	-	1	1,600
-	-	104	27,576	-	-	1	1,600
-	-	103	27,556	-	-	1	1,600
-	-	103	27,556	-	-	1	1,600
-	-	103	27,556	-	-	1	1,600
-	-	103	27,556	-	-	1	1,600
-	-	-	-	-	-	1	1,600
-	-	-	-	-	-	1	1,600
-	-	-	-	-	-	-	-
-	-	-	-	-	-	-	-
-	-	-	-	-	-	-	-
-	-	-	-	-	-	-	-
-	-	-	-	-	-	-	-
-	-	-	-	-	-	-	-
-	-	-	-	-	-	-	-
-	-	-	-	-	-	-	-
-	-	-	-	-	-	-	-
-	-	-	-	-	-	-	-
-	-	-	-	-	-	1	1,600
-	-	-	-	-	-	-	-
-	-	-	-	-	-	-	-
-	-	-	-	-	-	-	-
-	-	-	-	-	-	-	-
-	-	-	-	-	-	-	-
-	-	-	-	-	-	-	-
-	-	-	-	-	-	-	-
-	-	-	-	-	-	-	-
-	-	-	-	-	-	-	-

說 明：(2)歷年資料已將原高雄市及高雄縣案件數及人數加總。

(十二)、婦幼

表23、高雄市各分局轄區處理家庭暴力績效

年及分局別 Year & Police Precinct	受理家庭暴力 案件數(件) Appellated Family Violence Cases	保護令(件) Retraining Order (Cases)	
		聲請件數 Applied	核發件數 Allowed
民國96年 2007	6,079	1,200	1,791
民國97年 2008	5,823	1,799	1,825
民國98年 2009	6,017	1,897	1,872
民國99年 2010	7,164	2,232	2,470
民國100年 2011	6,554	2,108	2,651
民國101年 2012	6,600	1,847	2,303
民國102年 2013	6,633	1,670	2,193
民國103年 2014	6,323	1,614	2,247
民國104年 2015	6,826	1,636	2,260
民國105年 2016	8,532	1,677	2,490
局本部 Police Department	22	5	-
新興分局 Sinsing Precinct	304	46	67
苓雅分局 Lingya Precinct	680	105	213
三民一分局 Sanmin 1st Precinct	224	55	58
三民二分局 Sanmin 2nd Precinct	574	58	207
左營分局 Zuoying Precinct	563	115	126
前鎮分局 Cianjhen Precinct	684	124	202
鼓山分局 Gushan Precinct	539	150	218
塩埕分局 Yancheng Precinct	44	18	22
小港分局 Siaogang Precinct	488	111	183
楠梓分局 Nanzih Precinct	778	78	192
鳳山分局 Fongshan Precinct	1,055	200	305
仁武分局 Renwu Precinct	610	107	128
岡山分局 Ganshan Precinct	558	107	135
林園分局 Linyuan Precinct	676	201	193
湖內分局 Hunei Precinct	442	100	112
旗山分局 Cishan Precinct	242	83	106
六龜分局 Liouguei Precinct	49	14	23

資料來源：內政部警政署、本局婦幼警察隊。

說明：(1)「聲請保護令件數」係指以警察機關名義代被害人聲請保護令之件數。

(2)「核發保護令件數」係指以法院核發交警察機關執行之全般件數。

(X II)、Women and Children

Table23、Family Violence Cases in Kaohsiung

保護令(件) Retraining Order (Cases)		逮捕現行犯(人次) Red-Handed Arrested (Persons)		交保、飭回 (人次) Bail & Released (Persons)
執行次數(次) Execution (Times)	違反件數 Violation	家庭暴力罪 Against Family Violence Prevention Act	違反保護令 Against Retraining Order	
1,812	213	8	151	119
1,819	243	6	152	113
1,998	214	12	133	107
2,799	287	15	159	150
2,897	349	16	213	190
2,578	353	27	172	178
2,519	335	24	175	180
2,544	315	22	145	157
2,622	349	31	155	167
2,852	429	39	181	191
-	1	-	-	-
93	21	2	9	10
213	54	6	22	25
67	24	-	13	10
207	39	1	21	19
194	15	2	1	3
202	48	2	17	17
337	25	1	7	8
26	3	-	-	-
183	27	1	9	9
192	20	1	4	5
305	40	2	17	18
128	12	6	6	9
227	23	2	11	13
234	33	7	30	27
115	25	1	9	9
106	18	3	4	7
23	1	2	1	2

(十三)、人事

表24、高雄市政府警察局現有員工人數

民國105年底

單位：人

	總計 Grand Total	正式職員 (正式員額) Authorized Official	駐衛警察 Security Guard	校長及教師 Principal & Teacher	約聘僱人員 Contract Employee
合計 Total	6,777	6,640	-	-	55
一般行政及技術人員 General Administration	486	349	-	-	55
警察人員 Rank of Policemen	6,291	6,291	-	-	-

資料來源：本局人事室、秘書室

表25、高雄市政府警察局現有正式員額

—按性別及年齡別

民國105年底

單位：人

	總計 Grand Total	年			
		平均年齡 Average Age (year)	20~24歲 20~24 Years	25~29歲 25~29 Years	30~34歲 30~34 Years
合計 Total	6,640	42.72	410	432	540
男性 Male	5,803	43.44	337	321	319
女性 Female	837	37.71	73	111	221

資料來源：本局人事室

(XIII) Personnel

Table24、Total Personnel of Kaohsiung City
Police Department

End of 2016

Unit : Persons

臨時人員 Temporary Worker	駕駛 Driver	技工 Technical Worker	工友 Main- tenance	正式工員 Authorized Worker	民意代表 Elected Official
-	28	21	33	-	-
-	28	21	33	-	-
-	-	-	-	-	-

Table25、Number of Personnel in Kaohsiung City Police Department
— by Sex and Age

End of 2016

Unit : Persons

齡 Age						
35~39歲 35~39 Years	40~44歲 40~44 Years	45~49歲 45~49 Years	50~54歲 50~54 Years	55~59歲 55~59 Years	60~64歲 60~64 Years	65歲以上 65 Years & Over
700	1,021	2,073	1,004	346	100	14
580	947	1,968	934	303	81	13
120	74	105	70	43	19	1

表26、高雄市政府警察局現有正式員額—按學歷別

民國105年底

單位：人

		總計 Grand Total	研究所（院） Graduate School	
			博士 Doctor	碩士 Master
合計 Total	計 Total	6,640	9	414
	男性 Male	5,803	9	321
	女性 Female	837	-	93
一般行政及技術人員 General Administration	計 Total	349	-	59
	男性 Male	141	-	34
	女性 Female	208	-	25
警察人員 Rank of Policemen	計 Total	6,291	9	355
	男性 Male	5,662	9	287
	女性 Female	629	-	68

資料來源：本局人事室

表27、高雄市政府警察局現有正式員額—按職等別

民國105年底

單位：人

	總計 Grand Total	一般行政及技術人員 General Administration			
		計 Total	簡任 Selected	薦任 Recommended	委任 Ordinary
計 Total	6,640	349	-	132	208
男性 Male	5,803	141	-	59	81
女性 Female	837	208	-	73	127

資料來源：本局人事室

Table26、Number of Personnel in Kaohsiung City
Police Department—by Educational Attainment

End of 2016

Unit : Persons

大學畢業 (含軍警校有學位者)	專科畢業	高中職畢業	國中畢業及其他
University(Include Academic Degree of Military & Police School)	Junior College	Senior(Vocational) High School	Junior High School & other
2,019	4,103	93	2
1,513	3,902	57	1
506	201	36	1
189	58	42	1
72	17	18	-
117	41	24	1
1,830	4,045	51	1
1,441	3,885	39	1
389	160	12	-

Table27、Number of Personnel in Kaohsiung City Police
Department—by Official Class

End of 2016

Unit : Persons

雇用 Employees	警察人員 Rank of Policemen				
	計 Total	警監 Police Inspector	警正 Police Corrector	警佐 Police Sergeant	警佐待遇
9	6,291	31	4,025	2,156	79
1	5,662	31	3,739	1813	79
8	629	-	286	343	-

(十四)、經費

表28、高雄市政府警察局歲出預算

單位：新台幣仟元

年度別 Fiscal Year	歲 出 預 算 Budget of Expenditures				
	高雄市政府 總計 Total of Kaohsiung City Government	高雄市政府警察局歲出預算合計 Amount of Kaohsiung City Police Department			
		占市府比率(%) Occupy Kaohsiung City Government(%)	經常門 Current Account	資本門 Capital Account	
96年度 2007	107,782,072	9,768,047	9.06	9,380,879	387,168
97年度 2008	108,797,179	9,978,727	9.17	9,639,619	339,108
98年度 2009	127,922,799	10,052,382	7.86	9,770,927	281,455
99年度 2010	124,642,144	10,718,865	8.60	10,067,242	651,623
100年度 2011	134,992,957	10,104,242	7.49	9,811,323	292,919
101年度 2012	131,267,016	10,793,150	8.22	10,238,783	554,367
102年度 2013	126,382,519	9,886,792	7.82	9,586,199	300,593
103年度 2014	126,973,187	9,826,352	7.74	9,579,294	247,058
104年度 2015	123,425,220	9,845,326	7.98	9,549,452	295,874
105年度 2016	120,354,493	9,752,120	8.10	9,609,631	142,489

資料來源：根據高雄市(縣)總決算書、高雄市(縣)政府警察局決算書。

說 明：歷年資料已將原高雄市及高雄縣數據加總。

(XIV) Expenditures

Table 28、Budget and Settled Account of Expenditures
of Kaohsiung City Police Department

Unit: N. T. \$1,000

歲 出 決 算	Settled Account of Expenditures			
高雄市政府 總計 Total of Kaohsiung City Government	高雄市政府警察局歲出決算合計 Amount of Kaohsiung City Police Department			
	占市府比率(%) Occupy Kaohsiung City Government(%)	經常門 Current Account	資本門 Capital Account	
102,160,965	9,538,548	9.34	9,158,032	380,516
102,062,974	9,695,573	9.50	9,362,055	333,518
117,943,611	9,711,410	8.23	9,439,064	272,346
115,952,023	10,488,765	9.05	9,890,882	597,883
126,722,166	9,998,148	7.89	9,676,160	321,988
125,181,038	10,413,563	8.32	9,879,659	533,904
122,071,850	9,805,833	8.03	9,488,010	317,823
126,268,289	9,826,266	7.78	9,538,623	287,643
119,934,151	9,710,649	8.10	9,405,089	305,560
115,300,456	9,583,467	8.31	9,425,094	158,373

中華民國 105 年

高雄市警政統計年報

第 14 期

發行者：高雄市政府警察局

局長：陳家欽

副局長：李永癸、陳書田

工作人員：葉展昌 高雄市政府警察局統計室主任

施怡秀 高雄市政府警察局統計室科員

高敏淳 高雄市政府警察局統計室科員

王筱璉 高雄市政府警察局統計室科員

出版年月：中華民國 106 年 8 月

創刊年月：中華民國 93 年 8 月

地址：高雄市前金區中正四路 260 號

電話：(07) 2120800 轉 2245、2247~2248

網址：<http://www.kmph.gov.tw/theme-tongji/>

(警政統計網)

