



中華民國 103 年

高雄市警政統計年報

The Kaohsiung City Statistical
Yearbook of Police Forces

第 12 期

2014

高雄市政府警察局 編印

Kaohsiung City Police Department

中華民國 104 年 8 月 出版

凡 例

- 一、本年報編印的主要目的為提供本局歷年來警政統計資料以作長官公務執行、考核之參考，並作為施政之參據。
- 二、本年報之資料來源以本局各業務單位造送之公務統計報表內容為限，其他係由本局統計室蒐集內政部警政署及高雄市政府各機關相關之資料。
- 三、本年報統計表計分：土地、戶口、人口、行政組織、刑事案件、少年兒童、經濟及違反社秩法案件、交通、保安、行政業務、民防、婦幼、人事及經費等計 14 類 28 表。
- 四、本年報所列資料，以 103 年為主，並包括近年來資料俾作時間數列之比較。
- 五、本年報所列度量衡單位，除少數特殊情形，如自然單位外，一律採用公制，如有原非公制者，均經折算為公制以資劃一。
- 六、本年報所稱「年」，係指 1 月起至 12 月底之全年；「年底」指該年 12 月底；「年度」係指會計年度，自 1 月 1 日至 12 月 31 日止。
- 七、本年報表內符號「—」表示無數字，「…」表示數字尚未產生或不明，「0」表示有數字而不及半單位。
- 八、本刊各項資料所載如有與以前各期不同者應以本期為準。
- 九、本局統計室人力不足，疏漏之處在所難免，尚祈各界不吝指教，以為今後改進之參考。

目 錄

	頁次
壹、本局沿革	3
貳、本局轄區圖及各分局基本資料	4~5
參、本市各分局管轄區一覽表	6~8
肆、提要分析	9~16
伍、統計表	
(一)、土地	
1、高雄市境界	17
(二)、戶口	
2、高雄市執行家戶訪查發現及處理戶口(籍)案件成果	18~19
(三)、人口	
3、高雄市政府警察局轄區現住戶數、人口密度及性比例	20~21
(四)、行政組織	
4、高雄市政府警察局組織系統	22
5、高雄市政府警察局編制員額及預算員額	23
(五)、刑事案件	
6、高雄市刑事案件	24~27
7、高雄市刑事案件分類發生數、破獲數及嫌疑犯人數	28~57
8、高雄市嫌疑犯人數—按職業別	58~59
9、高雄市嫌疑犯人數—按教育程度別	60~61
(六)、少年兒童	
10、高雄市少年兒童嫌疑犯人數—按刑案別	62~63
11、高雄市少年兒童嫌疑犯人數—按年齡別	64~65
12、高雄市少年兒童嫌疑犯人數—按職業別	66~67

13、高雄市少年兒童嫌疑犯人數—按教育程度別	68~69
(七)、經濟及違反社秩法案件	
14、高雄市查獲經濟案件統計	70~71
15、高雄市查獲違反社會秩序維護法案件	72~73
(八)、交通	
16、高雄市道路交通事故件數—按肇事車種別	74~75
17、高雄市道路交通事故件數—按肇事原因別及死傷人數	76~77
18、高雄市道路交通事故件數—按肇事場所別	78~81
19、高雄市道路交通事故件數—按肇事時間別	82~83
(九)、保安	
20、高雄市政府警察局處理集會遊行案件	84~85
(十)、行政業務	
21、高雄市各分局轄區取締攤販績效	86~87
(十一)、民防	
22、高雄市防空避難設備	88~89
(十二)、婦幼	
23、高雄市各分局轄區處理家庭暴力績效	90~91
(十三)、人事	
24、高雄市政府警察局現有員工人數	92~93
25、高雄市政府警察局現有正式員額—按性別及年齡別	92~93
26、高雄市政府警察局現有正式員額—按學歷別	94~95
27、高雄市政府警察局現有正式員額—按職等別	94~95
(十四)、經費	
28、高雄市政府警察局歲出預決算	96~97

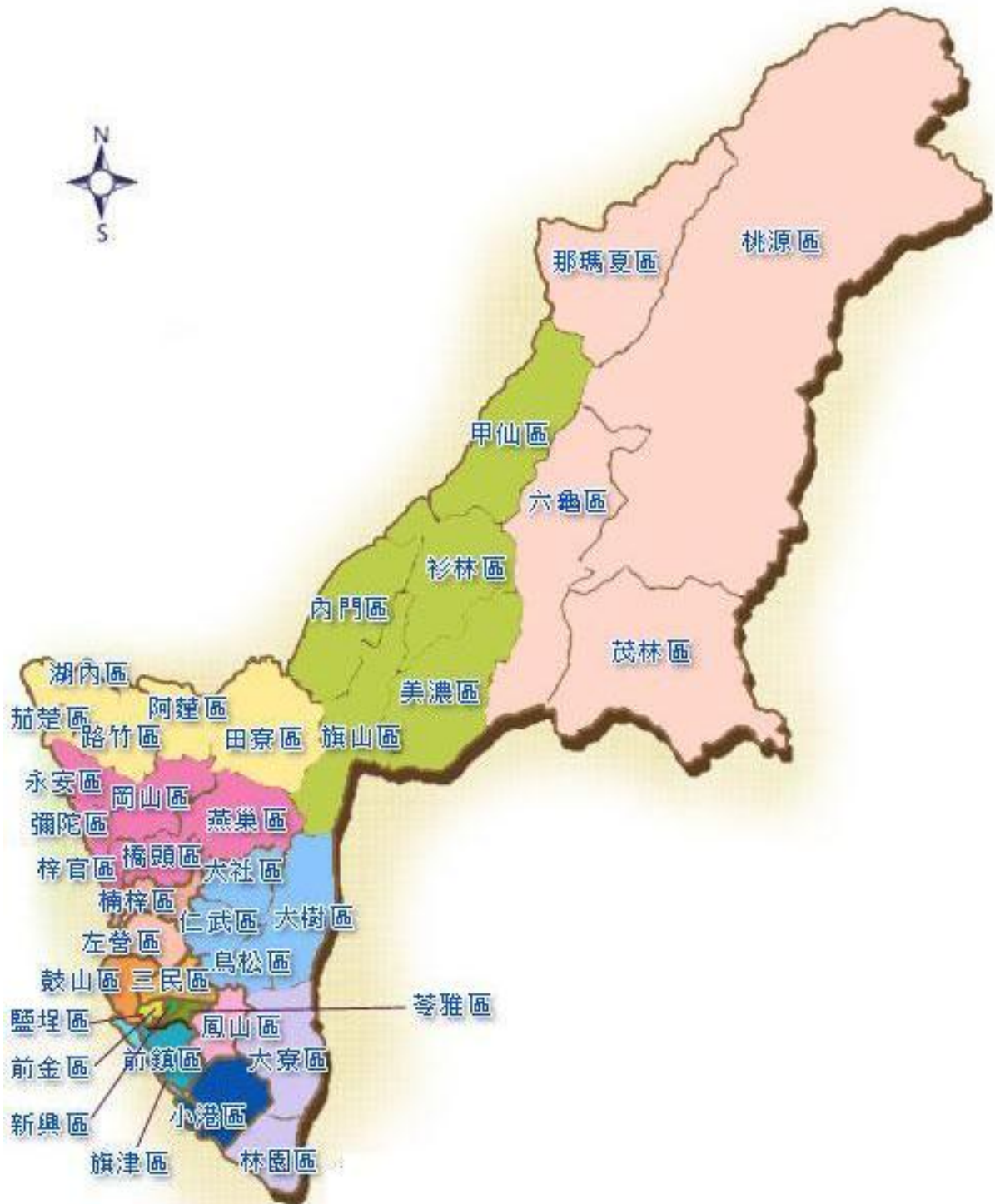
壹、本局沿革

走過歷史，走過滄桑，回顧高雄市的警政組織，要回溯到日據時代，當時設有東、西、水上及消防警察署，在臺灣光復之後繼續沿用，一直到民國 34 年 11 月 8 日才正式成立高雄市警察局，掌管全市的治安工作，第二年的 2 月 14 日再改設第一、第二分局、水上分局及消防隊，民國 47 年奉准晉升為乙種編制警察局，並增設二個分局，到了民國 59 年 7 月 1 日再進一步晉升為全省唯一的甲種編制警察局，其下並設有 7 個分局，民國 68 年 7 月 1 日高雄市升格為直轄市，高雄市警察局也正式定名為高雄市政府警察局。

民國 99 年 12 月 25 日高雄縣市合併，併入原高雄縣政府警察局之轄區，仍名為「高雄市政府警察局」。

貳、本局轄區圖及分局基本資料

本局轄區圖



高雄市各分局基本資料(103年底)

分局別	所轄行政區	面積 (平方公里)	戶數 (戶)	人口數 (人)	分駐所 (所)	派出所 (所)	現有員警數 (人)
合計		2,947.6159	1,064,667	2,778,992	22	113	4,678
新興分局	新興區 前金區	3.8337	35,287	80,366	1	4	310
鹽埕分局	鹽埕區	1.4161	10,894	25,400	-	3	128
左營分局	左營區	19.3888	77,053	195,643	-	7	292
鼓山分局	鼓山區 旗津區	16.2097	66,455	164,625	1	5	273
苓雅分局	苓雅區	8.1522	72,170	175,854	-	5	344
三民一分局	三民區	10.8600	33,070	82,323	-	4	242
三民二分局	三民區	8.9266	101,815	265,296	-	5	318
前鎮分局	前鎮區	19.1207	78,093	193,952	-	5	299
小港分局	小港區	41.2061	66,012	156,171	-	5	244
楠梓分局	楠梓區	25.8276	66,137	178,532	-	5	222
鳳山分局	鳳山區	26.7590	135,440	354,093	-	9	481
仁武分局	大樹區 大社區 仁武區 鳥松區	154.2394	73,806	202,374	3	6	284
林園分局	林園區 大寮區	103.3260	66,296	181,667	1	6	263
岡山分局	岡山區 橋頭區 燕巢區 永安區 彌陀區 梓官區	188.2630	82,904	235,732	5	8	323
湖內分局	田寮區 阿蓮區 路竹區 湖內區 茄萣區	211.6553	50,227	150,399	4	8	239
旗山分局	旗山區 美濃區 甲仙區 杉林區 內門區	538.3038	40,602	113,487	4	14	233
六龜分局	六龜區 茂林區 桃源區 那瑪夏區	1,570.1279	8,406	23,078	3	14	183

備註：三民區分割為三民一及三民二分局。

資料來源：市府民政局、本局行政科、人事室。

參、本市各分局管轄區一覽表

高雄市政府警察局103年底共計有17個分局、22個分駐所、113個派出所、2個檢查哨及2,262個警勤區。

分局別	分駐派出所名稱	警勤區數	分局別	分駐派出所名稱	警勤區數
新興分局	前金分駐所	21	鹽埕分局	建國四派出所	8
	中山派出所	24		七賢派出所	10
	中正三派出所	32		五福二派出所	8
	自強派出所	18			
	五福二派出所	16			
	小計	111		小計	26
左營分局	左營派出所	17	鼓山分局	龍華派出所	49
	舊城派出所	10		內惟派出所	36
	啟文派出所	15		新濱派出所	21
	新莊派出所	36		鼓山派出所	14
	博愛四派出所	30		旗津分駐所	17
	四海派出所	7		中洲派出所	12
	文自派出所	27			
	小計	142		小計	149
苓雅分局	福德二派出所	35	三民一分局	十全派出所	24
	成功派出所	31		哈爾濱派出所	22
	民權派出所	35		長明派出所	21
	凱旋派出所	32		三民派出所	22
	三多派出所	39			
	小計	172		小計	89
三民二分局	陽明派出所	26	前鎮分局	復興派出所	37
	覺民派出所	32		一心派出所	33
	鼎山派出所	29		瑞隆派出所	45
	鼎金派出所	33		前鎮派出所	21
	民族派出所	38		草衙派出所	34
	小計	158		小計	170

備註：自101年5月起，鼓山分局龍華派出所，為因應轄區內治安狀況所需，增劃8個警勤區。

參、本市各分局管轄區一覽表(續1)

個分駐所	分駐派出所名稱	警勤區數	分局別	分駐派出所名稱	警勤區數
小港分局	漢民派出所	27	楠梓分局	楠梓派出所	28
	高松派出所	24		後勁派出所	17
	大林派出所	15		加昌派出所	26
	小港派出所	23		右昌派出所	27
	桂陽派出所	16		翠屏派出所	19
	小計	105		小計	117
鳳山分局	鳳崗派出所	23	岡山分局	永安分駐所	10
	成功派出所	39		壽天派出所	35
	五甲派出所	38		前鋒派出所	26
	新甲派出所	54		嘉興派出所	10
	埤頂派出所	21		梓官分駐所	13
	文山派出所	42		赤崁派出所	15
	忠孝派出所	20		橋頭分駐所	22
	過埤派出所	22		甲園派出所	8
	南成派出所	20		燕巢分駐所	15
	小計	279		鳳雄派出所	4
仁武分局	大社分駐所	23	湖內分局	深水派出所	4
	大樹分駐所	11		彌陀分駐所	14
	九曲派出所	16		舊港派出所	4
	溪埔派出所	7		小計	180
	仁武派出所	20		路竹分駐所	17
	澄觀派出所	21		竹滬派出所	4
	烏松分駐所	14		一甲派出所	15
	大華派出所	12		湖街派出所	11
	仁美派出所	12		湖內派出所	13
	小計	136		砂崙派出所	4
林園分局	林園派出所	29	湖內分局	茄荳分駐所	19
	港埔派出所	11		阿蓮分駐所	22
	中芸派出所	13		田寮分駐所	5
	昭明派出所	13		崇德派出所	4
	大寮分駐所	30		蛙潭派出所	2
	忠義派出所	22		古亭派出所	2
	中庄派出所	23		小計	118
	小計	141			

備註：1.自101年6月起，仁武分局澄觀派出所，為因應轄區內治安狀況所需，增劃5個警勤區；7月份起仁武派出所增劃4個警勤區。

2.101年12月鳳山分局新增南成派出所，五甲派出所移撥20個警勤區歸南成派出所。

參、本市各分局管轄區一覽表(續完)

個分駐所	分駐派出所名稱	警勤區數	分局別	分駐派出所名稱	警勤區數
旗山分局	建國派出所	19	六龜分局	義寶派出所	9
	大洲派出所	6		新威派出所	4
	嶺口派出所	4		荖濃派出所	4
	旗尾派出所	4		寶來派出所	4
	廣福派出所	2		茂林分駐所	3
	圓潭派出所	6		萬山派出所	2
	美濃分駐所	13		多納派出所	2
	中壇派出所	8		桃源分駐所	3
	吉東派出所	7		高中派出所	2
	龍肚派出所	6		拉芙蘭派出所	2
	廣興派出所	4		梅山派出所	2
	內門分駐所	8		寶山派出所	2
	中埔派出所	5		森濤派出所	2
	溝坪派出所	4		那瑪夏分駐所	5
	杉林分駐所	10		達卡努瓦派出所	2
	茄興派出所	4		建山派出所	與寶來派出所合署辦公
	甲仙分駐所	7		復興派出所	與拉芙蘭派出所合署辦公
	里關派出所	4		森山檢查哨	-
				寶來檢查哨	-
	小計	121		小計	48

- 備註：1. 自101年1月1日起六龜分局「三民分駐所」更名為「那瑪夏分駐所」；「民生派出所」更名為「達卡努瓦派出所」；「梅蘭派出所」更名為「拉芙蘭派出所」。
2. 依「警察分駐所派出所設置標準」規定，不宜採分駐(派出)所合署辦公之勤務運作方式；故本局101年10月報準裁併旗山分局集來、合森、三和、大隆及小林與六龜分局表湖、森山等7個派出所。102年5月報準裁併六龜分局民治、民權2個派出所。
3. 目前六龜分局建山、復興派出所，經評估諸多因素尚不適合裁併。

肆、提要分析

一、土地

民國 99 年 12 月 25 日縣市合併改制，成為大高雄都。民國 103 年底高雄市土地面積共為 2,947.6159 平方公里；共有 17 個警察分局，其中以六龜分局 1,570.1279 平方公里最大，占全市面積 53.27%、旗山分局 538.3038 平方公里次之，占 18.26%、而鹽埕分局 1.4161 平方公里最小，僅占全市面積 0.05%。

二、人口

表1 高雄市政府警察局轄區人口數、人口密度及性比例

年底及分局別	土地面積 (平方公里)	人口數(人)		人口密度 (人/km ²)	性比例 (男/女)*100	
		男	女			
民國99年	2,946.2671	2,773,483	1,390,927	1,382,556	941	100.61
民國100年	2,947.6159	2,774,470	1,388,530	1,385,940	942	100.19
民國101年	2,947.6159	2,778,659	1,387,931	1,390,728	943	99.80
民國102年	2,947.6159	2,779,877	1,385,895	1,393,982	943	99.42
民國103年	2,947.6159	2,778,992	1,382,998	1,395,994	943	99.07
新興分局	3.8337	80,366	38,684	41,682	20,963	92.81
鹽埕分局	1.4161	25,400	12,663	12,737	17,937	99.42
左營分局	19.3888	195,643	94,873	100,770	10,091	94.15
鼓山分局	16.2097	164,625	80,887	83,738	10,156	96.60
苓雅分局	8.1522	175,854	85,047	90,807	21,571	93.66
三民一分局	10.8600	82,323	40,819	41,504	7,580	98.35
三民二分局	8.9266	265,296	128,040	137,256	29,720	93.29
前鎮分局	19.1207	193,952	95,757	98,195	10,144	97.52
小港分局	41.2061	156,171	77,893	78,278	3,790	99.51
楠梓分局	25.8276	178,532	88,198	90,334	6,912	97.64
鳳山分局	26.7590	354,093	174,499	179,594	13,233	97.16
仁武分局	154.2394	202,374	103,382	98,992	1,312	104.43
林園分局	103.3260	181,667	93,096	88,571	1,758	105.11
岡山分局	188.2630	235,732	119,872	115,860	1,252	103.46
湖內分局	211.6553	150,399	77,230	73,169	711	105.55
旗山分局	538.3038	113,487	59,802	53,685	211	111.39
六龜分局	1,570.1279	23,078	12,256	10,822	15	113.25

資料來源：根據市府民政局資料。

本市 103 年底現住人口數計 2,778,992 人；其中男性 1,382,998 人，女性 1,395,994 人；各分局轄區人口數以鳳山分局 354,093 人最多，三民二分局 265,296 人次之，六龜分局 23,078 人最少。民國 103 年底本市人口密度為 943 人；各分局轄區人口密度以三民二分局 29,720 人最高，六龜分局 15 人最低。民國 103 年底本市性比例為 99.07；各分局轄區性比例以六龜分局 113.25 最高，新興分局 92.81 最低。

三、行政組織

民國 103 年底本市共設 17 個警察分局，計 22 個分駐所、113 個派出所、2 個檢查哨、2,262 個警勤區。總局共設 8 科（行政、保安、訓練、後勤、防治、外事、保防及犯罪預防科）、9 室（秘書、督察、公共關係、資訊、法制、會計、統計、人事及政風室）、3 中心（勤務指揮中心、民防管制中心及刑事鑑識中心）、3 大隊（刑事警察大隊、保安警察大隊及交通警察大隊）及 4 隊（少年警察隊、婦幼警察隊、捷運警察隊及通信隊）。

四、治安

（一）刑事案件

圖1 高雄市歷年全般刑案犯罪率及破獲率

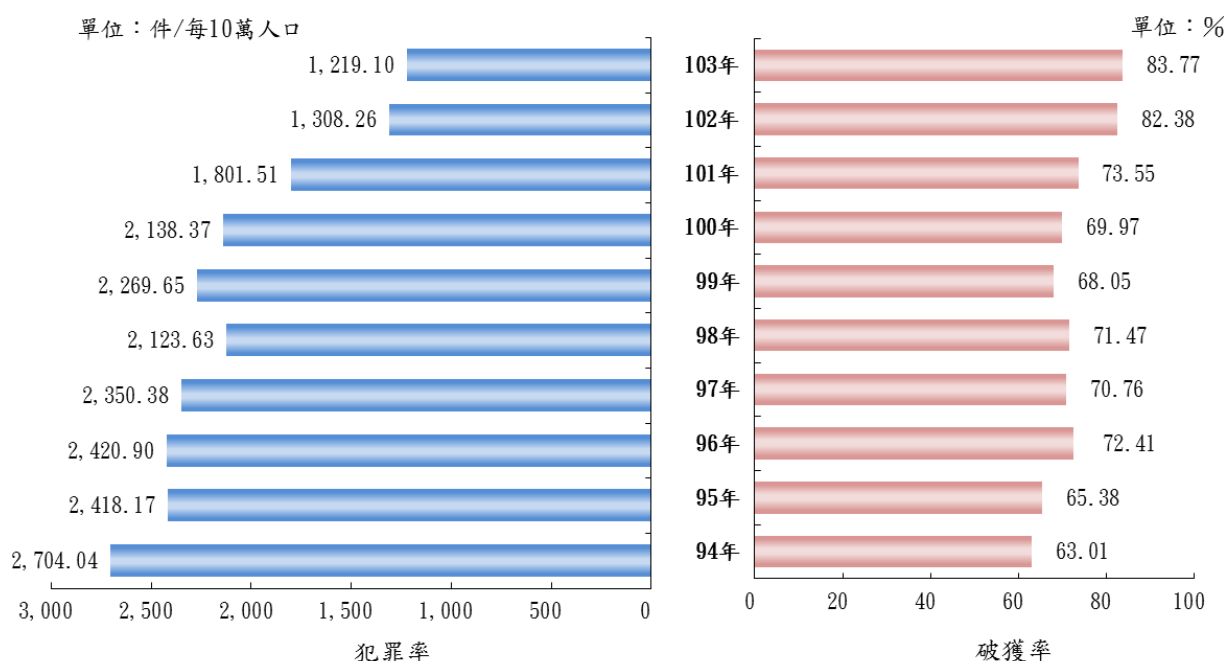


表2 高雄市103年刑案發生數及犯罪時鐘

案類別	103年 發生數 (件數)	犯罪率 (件/10萬人)	犯罪人口率 (人/10萬人)	貢獻度 (%)	103年犯罪時鐘
全般刑案	33,884	1,219.10	1,185.67	-6.81	15分31秒
竊盜總數	10,595	381.19	182.52	-5.67	49分36秒
重大竊盜	1	0.04	0.11	-0.03	365日
普通竊盜	6,448	231.99	154.56	-3.53	1時21分31秒
汽車竊盜	813	29.25	10.47	-0.55	10時46分30秒
機車竊盜	3,333	119.92	17.38	-1.56	2時37分42秒
暴力犯罪	227	8.17	8.56	-0.13	1日14時35分25秒
故意殺人	53	1.91	3.09	-0.02	6日21時16分59秒
強盜	37	1.33	1.40	-0.01	9日20時45分24秒
搶奪	110	3.96	2.99	-0.12	3日7時38分11秒
擄人勒贖	-	-	-	-	-
重大恐嚇取財	-	-	-	-	-
重傷害	-	-	-	0.00	-
強制性交	27	0.97	1.08	0.02	13分12時26分40秒

資料來源：內政部警政署刑事資訊系統。

說明：

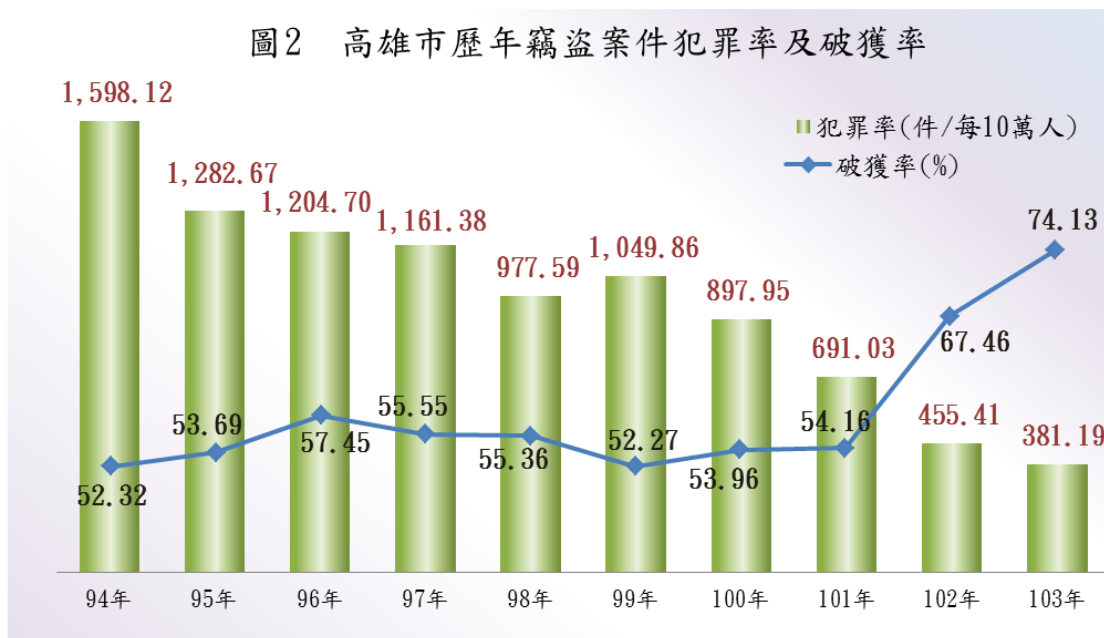
1. 犯罪率：又稱刑案發生率；係指每10萬人口中刑案發生件數。
2. 犯罪人口率：係指每10萬人口中嫌疑犯人數
3. 犯罪時鐘：係指平均多少時間發生一件刑案。

全般刑案：民國103年本市共發生刑事案件33,884件，破獲28,384件，破獲率83.77%；與上(102)年相較，發生數減少2,476件(-6.81%)，破獲數減少1,571件(-5.24%)，破獲率增加1.39個百分點。犯罪時鐘為每15分31秒發生一件刑案；刑事案件發生率(犯罪率)1,219.10件/10萬人，較上(102)年減少89.16件/10萬人；犯罪人口率為1,185.67人/10萬人，較上(102)年增加71.67人/10萬人。

竊盜案：民國103年本市共發生竊盜案件10,595件，破獲7,854件，破獲率74.13%；與上(102)年相較，發生件數減少2,062件(-16.29%)，破獲數減少685件(-8.02%)，破獲率增加6.67個百分點。犯

罪時鐘為每 49 分 36 秒發生一件竊盜案；竊盜案件發生率為 381.19 件/10 萬人，較上(102)年減少 74.22 件/10 萬人；犯罪人口率為 182.52 人/10 萬人，較上(102)年增加 36.51 人/10 萬人。

圖2 高雄市歷年竊盜案件犯罪率及破獲率

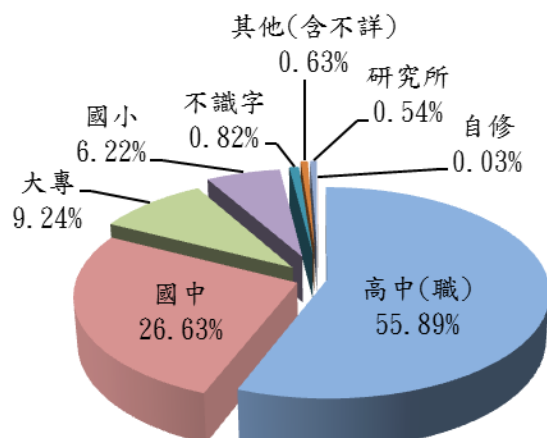


暴力犯罪：暴力犯罪包括故意殺人、強盜、搶奪、擄人勒贖、重大恐嚇取財、重傷害及強制性交等案件。民國 103 年本市共發生暴力犯罪 227 件，破獲 210 件，破獲率 92.51%；與上(102)年相較，發生件數減少 49 件 (-17.75%)，破獲數減少 56 件 (-21.05%)，破獲率減少 3.87 個百分點。犯罪時鐘為每 1 日 14 時 35 分 25 秒發生一件暴力犯罪；暴力犯罪發生率 8.17 件/10 萬人，較上(102)年減少 1.76 件/10 萬人；犯罪人口率為 8.56 人/10 萬人，較上(102)年減少 3.57 人/10 萬人。

嫌疑犯職業別：民國 103 年本市全般刑案嫌疑犯共計 32,955 人，以「無職業」居首計 9,706 人，占 29.45%，「運輸工作者及體力工」者 8,988 人次之，占 27.27%，「服務工作者及售貨員」5,547 人再次之，占 16.83%。

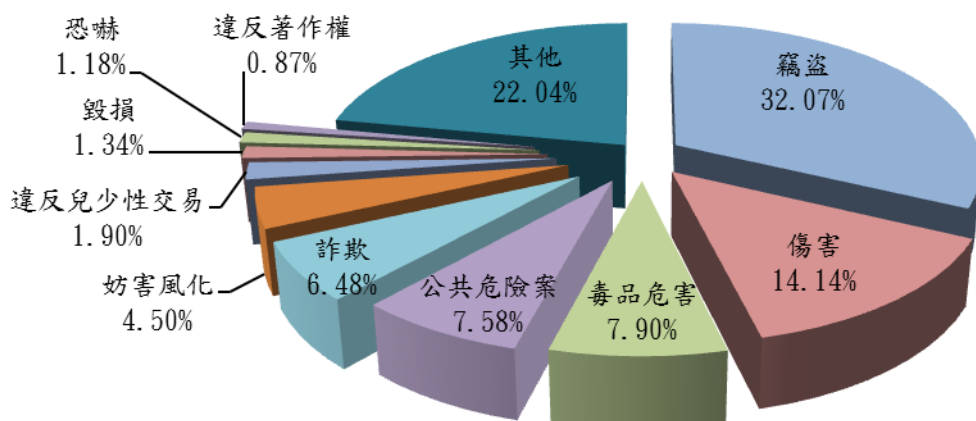
嫌疑犯教育程度別：民國 103 年本市全般刑案嫌疑犯以「高中(職)」居首，計 18,420 人，占 55.89%，「國中」8,777 人居次，占 26.63%。

圖3 高雄市103年嫌疑犯結構比-按教育程度分



(二)少年兒童嫌犯人數：民國 103 年本市少年兒童嫌犯人數計 1,266 人，較上年減少 227 人(-15.20%)，刑案別以涉嫌竊盜案件 406 人(占 32.07%)最多、傷害案件 179 人(占 14.14%)次之。其中男性 1,032 人(占 81.52%)，女性 234 人(占 18.48%)。年齡別以 17 歲以上未滿 18 歲者 325 人(占 25.67%)最多、16 歲以上未滿 17 歲者 239 人(占 18.88%)次之。職業別以學生 915 人(占 72.27%)最多、無職業者 184 人(占 14.53%)次之。教育程度別以國中 633 人(占 50%)最多、高中 519 人(占 41.00%)居次。

圖4 高雄市103年少年兒童嫌疑犯結構比-刑案別分



(三)經濟案件：民國 103 年本局共查獲經濟案件 573 件，較上年增加 56 件（+10.83%），其中以侵害智慧財產權案件 340 件最多，占 59.34%，其次為違反金融案件 141 件，占 24.61%。

(四)違反社會秩序維護法案件：民國 103 年本市違反社會秩序維護法案件共有 1,063 件，與上(102)年比較減少 418 件（-28.22%），以妨害善良風俗 636 件最多，占 59.83%，妨害安寧秩序 415 件居第 2，占 39.04%。

五、交通

民國 103 年本市共發生 A1 類交通事故 222 件，較上(102)年增加 1 件（+0.45%），其中死亡 226 人，受傷 89 人。按肇事責任車種別以機車 102 件最多占 45.95%，自用小客車 52 件次之占 23.42%。按道路型態別以直路 115 件占 51.80%最多，交叉路 89 件占 40.09%次之。按肇事時間別以 8-10 時發生 24 件最多，12-14 時及 18-20 時各發生 23 件次之。

六、保安

民國 103 年本局處理集會遊行發生數總計 1,211 件，較上(102)年增加 1,089 件（+892.62%），其中按類別室外集會 1,043 件、室外遊行 168 件；按活動性質政治性 1,153 件、社會性 47 件、經濟性 1 件、涉外性 0 件及其他 10 件；實際平均每次集會遊行時間 3 小時 11 分，使用警力共計 49,554 人次。

七、行政業務

民國 103 年本市各分局轄區總計取締攤販 64,044 件，較上(102)年增加 4,789 件（+8.08%），其中勸導 59,870 件、罰鍰 3,053 件、拆除攤架 573 件及沒入攤架 548 件；而取締攤販人數計 64,044 人，較上(102)年增加 4,789 人（+8.08%）。

八、民防

民國 103 年底本市防空避難設備容量總計 10,592,077 人，較上(102)年底容量增加 271,327 人 (+2.63%)，其中地下室計有 48,163 個、容量 10,559,102 人，防空掩體 103 個、容量 27,556 人，防空洞 46 個、容量 3,819 人。

九、婦幼

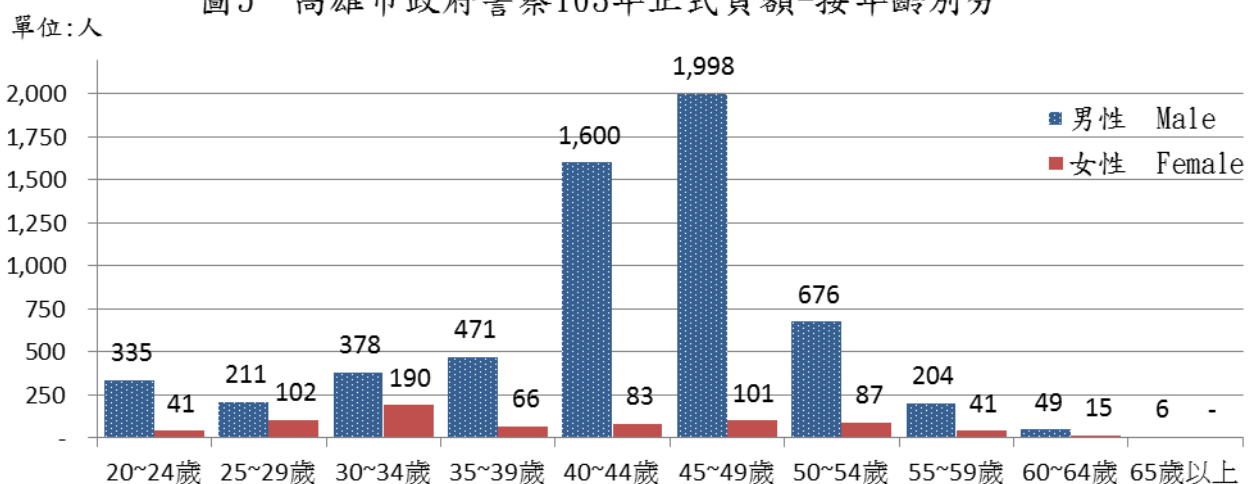
民國 103 年本市各分局轄區共計受理家庭暴力案 6,323 件，較上(102)年減少 310 件 (-4.67%)；其中聲請保護令 1,614 件，核發保護令 2,247 件，執行保護令 2,544 次，違反保護令 315 件，逮捕現行犯 167 人次，交保、飭回 157 人次。

十、人事

本局 103 年底現有公務人員 6,654 人，其中警察官階任用者 6,309 人，占 94.82%，職位分類簡薦委任用者 345 人，占 5.18%。教育程度別以專科畢業者 2,495 人最多，占 37.50%，高(中)職 2,064 人次之占 31.02%，另具博士學位者 8 人、碩士 381 人、學士 1,700 人。

平均年齡 42.40 歲，年齡別以 45-49 歲 2,099 人占 31.54%最多，40-44 歲 1,683 人占 25.29%次之。

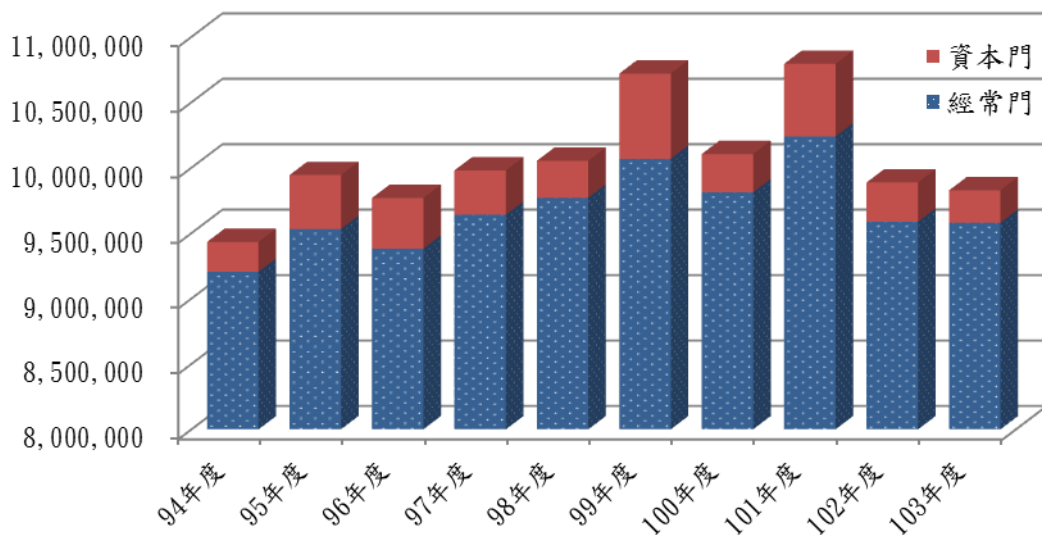
圖5 高雄市政府警察103年正式員額-按年齡別分



十一、經費

本局 103 年度歲出預算編列 9,826,352 千元，占高雄市政府地方歲出總預算之 7.74%，其中經常門 9,579,294 千元占 97.49%，資本門 247,058 千元占 2.51%。本局 103 年度歲出決算為 9,826,266 千元，占高雄市政府地方歲出總決算之 7.78%，其中經常門 9,538,623 千元占 97.08%，資本門 287,643 元占 3.02%。

圖6 高雄市政府警察局歷年歲出預算數



伍、統計表 Statistical Table (一)、土地 Land

表 1、高雄市境界
Table 1、Boundary of Kaohsiung

民國103年底 End of 2014

方 位 別 Aspect	地 點 Location	經 緯 度 Longitude and Latitude	
極東 Eastern Point	桃源區梅山里 Taoyuan District Mei Shan Li	東經	120°02' 55"
		北緯	23°19' 30"
極西 Western Point	茄萣區福德里 Jiading District Fu De Li	東經	120°10' 29"
		北緯	22°54' 37"
極南 Southern Point	林園區東汕里 Linyuan District Dong Shan Li	東經	120°24' 47"
		北緯	22°28' 32"
極北 Northern Point	桃源區梅山里 Taoyuan District Mei Shan Li	東經	120°58' 03"
		北緯	23°28' 17"

資料來源：103年度地政局統計年報。

(二)、戶口

表2、高雄市執行家戶訪查發現及處理戶口(籍)案件成果

單位：件、人

年及月別 Year and Month	違 反 戶 籍 Cases Against	
	總 計 Grand Total	虛 報 遷 入 (出) 登 記 Untruthful Registration of Moving Cases
民國94年 2005	4,123	1,868
民國95年 2006	3,514	1,668
民國96年 2007	3,111	1,377
民國97年 2008	2,890	1,481
民國98年 2009	1,479	787
民國99年 2010	1,103	699
民國100年 2011	1,208	919
民國101年 2012	1,093	723
民國102年 2013	804	423
民國103年 2014	658	274
1月 Jan.	52	26
2月 Feb.	64	28
3月 Mar.	70	33
4月 Apr.	49	24
5月 May	70	36
6月 June	55	21
7月 July	50	23
8月 Aug.	33	8
9月 Sept.	47	12
10月 Oct.	49	19
11月 Nov.	67	35
12月 Dec.	52	9

資料來源：本局防治科。

說明：歷年資料已將原高雄市及高雄縣案件數及人數加總。

(II) Household Registration

Table 2、Numbers of Cases Involving House Visits in Kaohsiung

Unit : Cases, Person

法 令 件 數 Registration Law		查 獲 失 蹤 人 口 數 Number of Missing Persons Located
遷入(出)未申報登記 Unreported Registration of Moving Cases	其他戶籍登記事項變更未報 Others	
1,954	301	3,716
1,588	258	3,730
1,545	189	3,331
1,247	162	3,256
601	91	3,563
381	23	3,475
277	12	3,295
309	61	2,715
378	3	2,079
365	19	1,875
26	-	222
36	-	156
37	-	144
25	-	152
33	1	157
34	-	158
27	-	192
25	-	157
22	13	162
30	-	136
30	2	128
40	3	111

(三)、人口

表3、高雄市現住戶數、人口密度及性比例

年底及分局別 End of Year & Police Precinct	土地面積 (平方公里) Area(km ²)	里數 No. of village	鄰數 No. of Neighborhood	戶數(戶) No. of Households
民國94年底 End of 2005	2,946.2671	911	17,954	949,121
民國95年底 End of 2006	2,946.2671	902	17,836	961,640
民國96年底 End of 2007	2,946.2671	900	17,759	975,906
民國97年底 End of 2008	2,946.2671	900	17,777	991,717
民國98年底 End of 2009	2,946.2671	894	17,782	1,007,751
民國99年底 End of 2010	2,946.2671	893	17,785	1,022,493
民國100年底 End of 2011	2,947.6159	893	17,670	1,035,012
民國101年底 End of 2012	2,947.6159	893	17,687	1,046,588
民國102年底 End of 2013	2,947.6159	893	17,688	1,056,421
民國103年底 End of 2014	2,947.6159	891	17,624	1,064,667
新興分局 Sinsing Precinct	3.8337	52	719	35,287
鹽埕分局 Yancheng Precinct	1.4161	21	232	10,894
左營分局 Zuoying Precinct	19.3888	39	760	77,053
鼓山分局 Gushan Precinct	16.2097	51	934	66,455
苓雅分局 Lingya Precinct	8.1522	69	1,248	72,170
三民一分局 Sinmin 1st Precinct	10.8600	41	659	33,070
三民二分局 Sinmin 2nd Precinct	8.9266	45	1,084	101,815
前鎮分局 Cianjhon Precinct	19.1207	59	1,298	78,093
小港分局 Siaogang Precinct	41.2061	38	697	66,012
楠梓分局 Nanzih Precinct	25.8276	37	803	66,137
鳳山分局 Fongshan Precinct	26.7590	76	2,059	135,440
仁武分局 Renwu Precinct	154.2394	50	1,132	73,806
林園分局 Linyuan Precinct	103.3260	49	1,272	66,296
岡山分局 Ganshan Precinct	188.2630	94	1,781	82,904
湖內分局 Hunei Precinct	211.6553	71	1,424	50,227
旗山分局 Cishan Precinct	538.3038	73	1,223	40,602
六龜分局 Liouguei Precinct	1,570.1279	26	299	8,406

資料來源：市府民政局資料。

說明：1. 歷年資料已將原高雄市及高雄縣數據加總。

2. 100年小港區因配合高港洲際貨櫃中心第一期工程計畫填築用地擴大為 41.2061平方公里，致本市行政區土地面積擴增。

(Ⅲ)、Citizenship

Table 3、Resident Population, Population Density, and Sex Ratio in Kaohsiung

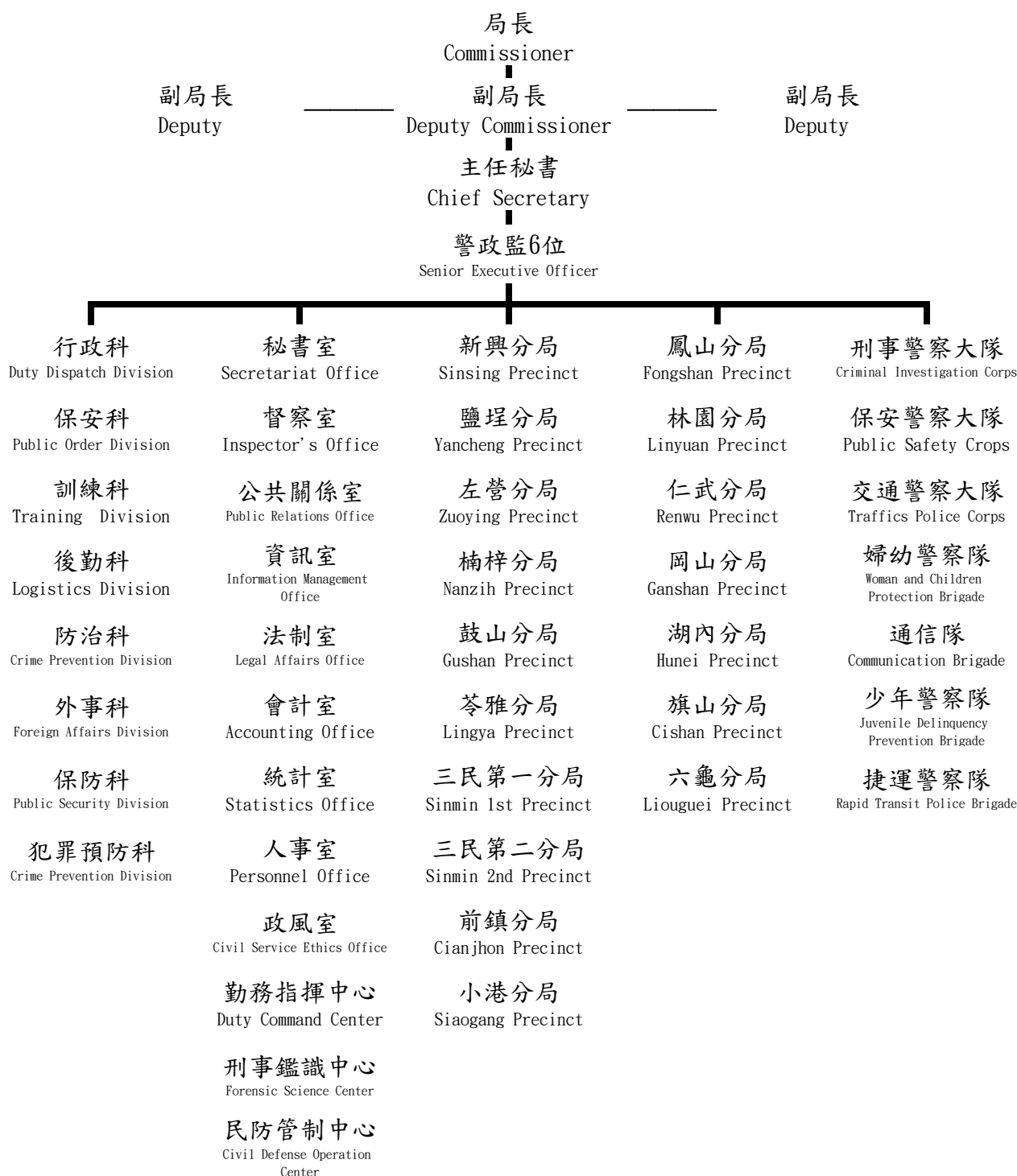
人口數 (人) Population (Person)			戶量(人/戶)	人口密度 (人/平方公里)	性比例
合計 Total	男 Male	女 Female	Volume of Households (Person/Households)	Population Density (person/ km ²)	Sex Ratio (Male/Female*100)
2,753,486	1,398,342	1,355,144	2.90	935	103.19
2,760,180	1,398,540	1,361,640	2.87	937	102.71
2,764,868	1,397,466	1,367,402	2.83	938	102.20
2,769,054	1,396,456	1,372,598	2.79	940	101.74
2,770,887	1,393,154	1,377,733	2.75	940	101.12
2,773,483	1,390,927	1,382,556	2.71	941	100.61
2,774,470	1,388,530	1,385,940	2.68	942	100.19
2,778,659	1,387,931	1,390,728	2.65	943	99.80
2,779,877	1,385,895	1,393,982	2.63	943	99.42
2,778,992	1,382,998	1,395,994	2.61	943	99.07
80,366	38,684	41,682	2.28	20,963	92.81
25,400	12,663	12,737	2.33	17,937	99.42
195,643	94,873	100,770	2.54	10,091	94.15
164,625	80,887	83,738	2.48	10,156	96.60
175,854	85,047	90,807	2.44	21,571	93.66
82,323	40,819	41,504	2.49	7,580	98.35
265,296	128,040	137,256	2.61	29,720	93.29
193,952	95,757	98,195	2.48	10,144	97.52
156,171	77,893	78,278	2.37	3,790	99.51
178,532	88,198	90,334	2.70	6,912	97.64
354,093	174,499	179,594	2.61	13,233	97.16
202,374	103,382	98,992	2.74	1,312	104.43
181,667	93,096	88,571	2.74	1,758	105.11
235,732	119,872	115,860	2.84	1,252	103.46
150,399	77,230	73,169	2.99	711	105.55
113,487	59,802	53,685	2.80	211	111.39
23,078	12,256	10,822	2.75	15	113.25

(四)、行政組織 (IV)、Organization

表4、高雄市政府警察局組織系統

Table 4、Kaohsiung City Police Department Organization Chart

民國103年底 End of 2014



說明：1. 民國99年12月25日縣市合併，併入原高雄縣政府警察局之轄區，仍名為「高雄市政府警察局」；組織編制局長1人，副局長3人，主任秘書1人，警政監6人，下設有8科、10室、3個中心、17個分局、3個大隊及4個隊。

2. 民國103年4月26日配合「中央警察機關組改後地方警察機關內部組涉及業務職掌相對應調整」，本局修編為8科、9室、3個中心、17個分局、3個大隊及4個隊。

表5、高雄市政府警察局編制員額及預算員額

Table 5、The Personnel Management and Budget Number of Personnel of Kaohsiung City Police Department

民國103年底 End of 2014

區分	職 稱	編 制 員 額	預 算 員 額	區分	職 稱	編 制 員 額	預 算 員 額	
警	局長	1	1	警 察 人 員	巡佐	618	618	
	副局長	3	3		警務佐	83	83	
	主任秘書	1	1		小隊長	396	396	
	督察長	1	1		偵查佐	627	627	
	警政監	6	6		警員	4,842	4,842	
	科長	8	8		小計	7,999	7,999	
	主任	8	8		一 般 行 政 人 員	主任	4	4
	督察	17	17			專員	3	3
	專員	16	16			股長	9	9
	秘書	3	3			組長	2	2
分局長	17	17	科員	41		41		
大隊長	3	3	分局大隊人事室主任	20		20		
副分局長	32	32	分局大隊人事室課員	18		18		
副大隊長	5	5	分局大隊人事室助理員	21		21		
隊長	4	4	隊人事管理員	4		4		
副隊長	4	4	分局大隊會計室主任	20		20		
人	組長	128	128	分局大隊會計室課員	4	4		
	偵查隊隊長	25	25	分局大隊會計室佐理員	20	20		
	分局大隊主任	39	39	隊會計員	4	4		
	股長	45	45	帳務檢查員	1	1		
	督察員	41	41	辦事員（行政職系）	70	70		
	警務正	106	106	辦事員（會計職系）	2	2		
	警備隊隊長	17	17	書記（含雇員）	143	143		
	中隊長	12	12	技正	3	3		
	警務員	423	423	技士	27	27		
	調查員	-	-	技佐	56	56		
員	偵查員	111	111	小計	472	472		
	巡官	289	289	合 計	8,471	8,471		
	分隊長	68	68					

資料來源：本局人事室及預算書。

說 明：本表係合併改制後高雄市政府警察局編制員額及103年預算員額。

(五)、刑事案件
表6、高雄市刑事案件

年別及分局別 Year & Police Precinct	全 般 刑 案 Entire Criminal		
	發生數(件) Offenses Known to the Police	占全般刑案百分 比(%) Percentage	破獲數(件) Offenses Cleared
民國94年 2005	74,430	100.00	46,897
民國95年 2006	66,665	100.00	43,584
民國96年 2007	66,878	100.00	48,426
民國97年 2008	65,034	100.00	46,015
民國98年 2009	58,824	100.00	42,039
民國99年 2010	62,919	100.00	42,814
民國100年 2011	59,318	100.00	41,505
民國101年 2012	50,020	100.00	36,791
民國102年 2013	36,360	100.00	29,955
民國103年 2014	33,884	100.00	28,384
局本部 Police Department	2	100.00	1,562
新興分局 Sinsing Precinct	2,179	100.00	1,826
苓雅分局 Lingya Precinct	2,267	100.00	1,637
三民一分局 Sinmin 1st Precinct	1,142	100.00	910
三民二分局 Sinmin 2nd Precinct	3,094	100.00	2,429
左營分局 Zuoying Precinct	2,389	100.00	1,929
前鎮分局 Cianjhon Precinct	2,073	100.00	1,592
鼓山分局 Gushan Precinct	1,283	100.00	1,006
鹽埕分局 Yancheng Precinct	409	100.00	505
小港分局 Siaogang Precinct	1,415	100.00	1,235
楠梓分局 Nanzih Precinct	2,081	100.00	1,578
鳳山分局 Fongshan Precinct	3,964	100.00	2,894
仁武分局 Renwu Precinct	3,139	100.00	2,322
岡山分局 Ganshan Precinct	2,576	100.00	2,143
林園分局 Linyuan Precinct	1,707	100.00	1,387
湖內分局 Hunei Precinct	2,377	100.00	2,012
旗山分局 Cishan Precinct	1,536	100.00	1,177
六龜分局 Liouguei Precinct	251	100.00	240

資料來源：內政部警政署刑事資訊系統。

說 明：歷年資料已將原高雄市及高雄縣數據加總。

(V)、Offenses under Criminal Law

Table6、Criminal Charges in Kaohsiung

Cases	暴力犯罪		Violent Crime	
破獲率(%) Clearance Rate	發生數(件) Offenses Known to the Police	占全般刑案百分 比(%) Percentage	破獲數(件) Offenses Cleared	破獲率(%) Clearance Rate
63.01	2,498	3.36	1,504	60.21
65.38	2,312	3.47	1,301	56.27
72.41	1,757	2.63	1,105	62.89
70.76	1,670	2.57	1,056	63.23
71.47	1,544	2.62	1,064	68.91
68.05	1,099	1.75	809	73.61
69.97	832	1.40	746	89.66
73.55	409	0.82	360	88.02
82.38	276	0.76	266	96.38
83.77	227	0.67	210	92.51
--	-	-	11	--
83.80	17	0.78	14	82.35
72.21	19	0.84	18	94.74
79.68	6	0.53	5	83.33
78.51	10	0.32	9	90.00
80.75	14	0.59	11	78.57
76.80	12	0.58	13	108.33
78.41	10	0.78	9	90.00
123.47	2	0.49	2	100.00
87.28	8	0.57	6	75.00
75.83	19	0.91	16	84.21
73.01	37	0.93	32	86.49
73.97	13	0.41	9	69.23
83.19	15	0.58	16	106.67
81.25	20	1.17	15	75.00
84.64	16	0.67	15	93.75
76.63	8	0.52	8	100.00
95.62	1	0.40	1	100.00

表6、高雄市刑事案件(續)

年別及分局別 Year & Police Precinct	竊		盜
	發生數(件) Offenses Known to the Police	占全般刑案百分 比(%) Percentage	破獲數(件) Offenses Cleared
民國94年 2005	43,989	59.10	23,014
民國95年 2006	35,361	53.04	18,984
民國96年 2007	33,280	49.76	19,121
民國97年 2008	32,135	49.41	17,851
民國98年 2009	27,079	46.03	14,991
民國99年 2010	29,104	46.26	15,212
民國100年 2011	24,909	41.99	13,440
民國101年 2012	19,187	38.36	10,392
民國102年 2013	12,657	34.81	8,539
民國103年 2014	10,595	31.27	7,854
局本部 Police Department	-	-	288
新興分局 Sinsing Precinct	618	28.36	573
苓雅分局 Lingya Precinct	764	33.70	574
三民一分局 Sinmin 1st Precinct	495	43.35	418
三民二分局 Sinmin 2nd Precinct	966	31.22	616
左營分局 Zuoying Precinct	655	27.42	500
前鎮分局 Cianjhon Precinct	946	45.63	548
鼓山分局 Gushan Precinct	399	31.10	312
鹽埕分局 Yancheng Precinct	91	22.25	149
小港分局 Siaogang Precinct	464	32.79	354
楠梓分局 Nanzih Precinct	601	28.88	371
鳳山分局 Fongshan Precinct	1,164	29.36	815
仁武分局 Renwu Precinct	943	30.04	527
岡山分局 Ganshan Precinct	956	37.11	649
林園分局 Linyuan Precinct	716	41.94	585
湖內分局 Hunei Precinct	367	15.44	259
旗山分局 Cishan Precinct	402	26.17	266
六龜分局 Liouguei Precinct	48	19.12	50

資料來源：內政部警政署刑事資訊系統。

說 明：歷年資料已將原高雄市及高雄縣數據加總。

Table 6、Criminal Charges in Kaohsiung(Cont.)

Larceny	其他 others			
破獲率(%) Clearance Rate	發生數(件) Offenses Known to the Police	占全般刑案百分 比(%) Percentage	破獲數(件) Offenses Cleared	破獲率(%) Clearance Rate
52.32	27,943	37.54	22,379	80.09
53.69	28,992	43.49	23,299	80.36
57.45	31,841	47.61	28,200	88.57
55.55	31,229	48.02	27,108	86.80
55.36	30,201	51.34	25,984	86.04
52.27	32,716	52.00	26,793	81.90
53.96	33,577	56.61	27,319	81.36
54.16	30,424	60.82	26,039	85.59
67.46	23,427	64.43	21,150	90.28
74.13	23,062	68.06	20,320	88.11
--	2	100.00	1,263	--
92.72	1,544	70.86	1,239	80.25
75.13	1,484	65.46	1,045	70.42
84.44	641	56.13	487	75.98
63.77	2,118	68.46	1,804	85.17
76.34	1,720	72.00	1,418	82.44
57.93	1,115	53.79	1,031	92.47
78.20	874	68.12	685	78.38
163.74	316	77.26	354	112.03
76.29	943	66.64	875	92.79
61.73	1,461	70.21	1,191	81.52
70.02	2,763	69.70	2,047	74.09
55.89	2,183	69.54	1,786	81.81
67.89	1,605	62.31	1,478	92.09
81.70	971	56.88	787	81.05
70.57	1,994	83.89	1,738	87.16
66.17	1,126	73.31	903	80.20
104.17	202	80.48	189	93.56

表7、高雄市刑事案件分類發生數、破獲數
及嫌疑犯人數

單位：件、人

		總計 Grand Total	竊 盜 Larceny				
			計 Total	重大竊盜 Serious Larceny	普通竊盜 General Larceny	汽車竊盜 Motor Vehicle Theft	機車竊盜 Motorcycle Theft
民國94年 2005	發生數 No. Known	74,430	43,989	41	21,222	5,432	17,294
	破獲數 No. Cleared	46,897	23,014	17	5,826	3,836	13,335
	嫌疑犯 Offenders	31,007	5,340	22	3,668	498	1,152
民國95年 2006	發生數 No. Known	66,665	35,361	45	18,707	3,676	12,933
	破獲數 No. Cleared	43,584	18,984	31	5,450	2,816	10,687
	嫌疑犯 Offenders	31,470	4,812	34	3,756	288	734
民國96年 2007	發生數 No. Known	66,878	33,280	43	16,774	3,980	12,483
	破獲數 No. Cleared	48,426	19,121	25	5,512	2,819	10,765
	嫌疑犯 Offenders	35,765	5,285	44	4,262	291	688
民國97年 2008	發生數 No. Known	65,034	32,135	82	16,233	3,723	12,097
	破獲數 No. Cleared	46,015	17,851	75	5,189	2,534	10,053
	嫌疑犯 Offenders	34,957	5,182	59	4,051	276	796
民國98年 2009	發生數 No. Known	58,824	27,079	28	14,190	2,629	10,232
	破獲數 No. Cleared	42,039	14,991	12	4,273	2,070	8,636
	嫌疑犯 Offenders	33,863	4,158	17	3,231	241	669
民國99年 2010	發生數 No. Known	62,919	29,104	22	16,376	2,497	10,209
	破獲數 No. Cleared	42,814	15,212	19	4,708	1,749	8,736
	嫌疑犯 Offenders	37,023	4,899	44	3,857	250	748
民國100年 2011	發生數 No. Known	59,318	24,909	27	14,317	2,458	8,107
	破獲數 No. Cleared	41,505	13,440	13	4,791	1,904	6,732
	嫌疑犯 Offenders	36,625	4,782	19	3,799	314	650
民國101年 2012	發生數 No. Known	50,020	19,187	13	11,900	1,433	5,841
	破獲數 No. Cleared	36,791	10,392	13	4,310	1,093	4,976
	嫌疑犯 Offenders	35,361	4,572	15	3,793	253	511
民國102年 2013	發生數 No. Known	36,360	12,657	13	7,731	1,013	3,900
	破獲數 No. Cleared	29,955	8,539	14	4,438	746	3,341
	嫌疑犯 Offenders	30,961	4,058	31	3,449	152	426

資料來源：內政部警政署刑事資訊系統及警政署統計年報。

說 明：(1)歷年資料已將原高雄市及高雄縣數據加總。

Table 7、Criminal Offenses, Clearance, and Offenses Known
to the Police in Kaohsiung

Unit : case, person

贓物 Stolen Property	賭博 Gambling	傷害 Injury			詐欺背信 Offenses of Fraud & Breach of Trust			妨害自由 Against Personal Liberty
		計 Total	重傷害 Serious Injury	一般傷害 General Injury	計 Total	詐欺 Fraud	背信 Breach of Trust	
88	239	1,317	13	1,304	4,859	4,852	7	245
74	239	1,179	14	1,165	2,705	2,701	4	174
85	1,036	1,587	23	1,564	2,156	2,153	3	207
107	414	1,481	8	1,473	4,835	4,828	7	409
117	415	1,256	6	1,250	3,226	3,220	6	266
90	1,490	1,797	10	1,787	2,528	2,520	8	374
93	406	1,331	8	1,323	4,964	4,947	17	463
85	404	1,155	9	1,146	4,710	4,705	5	316
84	1,336	1,689	19	1,670	3,232	3,228	4	469
89	376	1,390	2	1,388	5,166	5,159	7	406
73	376	1,218	1	1,217	4,192	4,188	4	321
81	1,213	1,700	3	1,697	3,303	3,300	3	481
72	364	1,442	9	1,433	4,919	4,908	11	458
61	364	1,256	9	1,247	3,913	3,904	9	338
77	1,234	1,818	10	1,808	3,640	3,631	9	460
118	429	1,826	5	1,821	4,068	4,044	24	623
100	429	1,437	4	1,433	2,383	2,371	12	431
86	1,301	2,026	10	2,016	2,440	2,427	13	546
150	378	2,099	4	2,095	3,469	3,441	28	713
137	372	1,779	4	1,775	2,122	2,105	17	528
141	1,375	2,617	12	2,605	1,999	1,968	31	633
72	314	1,925	6	1,919	2,986	2,951	35	777
63	302	1,735	5	1,730	1,999	1,973	26	650
69	1,113	2,615	9	2,606	2,385	2,327	58	912
92	448	1,555	1	1,554	2,089	2,052	37	606
88	437	1,514	1	1,513	1,538	1,506	32	590
95	1,221	2,416	1	2,415	1,827	1,783	44	761

說 明：(2)民國94年3月以前詐欺包括背信。

表7、高雄市刑事案件分類發生數、破獲數
及嫌疑犯人數（續 1）

單位：件、人

	殺人 Homicide			駕駛過失 Negligence of Driver	妨害婚姻 及家庭 Against Marriage & Family	妨害風化 Obscenity	
	計 Total	故意殺人 Willfulness	過失殺人 Negligence				
民國94年 2005	發生數 No. Known	247	162	85	756	40	412
	破獲數 No. Cleared	240	155	85	754	37	456
	嫌疑犯 Offenders	371	275	96	775	59	715
民國95年 2006	發生數 No. Known	227	171	56	974	46	504
	破獲數 No. Cleared	216	161	55	956	45	534
	嫌疑犯 Offenders	408	349	59	1,002	65	833
民國96年 2007	發生數 No. Known	190	156	34	1,084	47	710
	破獲數 No. Cleared	183	149	34	1,081	49	838
	嫌疑犯 Offenders	311	276	35	1,133	64	1,293
民國97年 2008	發生數 No. Known	183	149	34	1,201	46	935
	破獲數 No. Cleared	179	145	34	1,183	42	1,308
	嫌疑犯 Offenders	307	257	50	1,230	67	1,613
民國98年 2009	發生數 No. Known	164	136	28	1,304	46	713
	破獲數 No. Cleared	164	136	28	1,287	45	828
	嫌疑犯 Offenders	265	232	33	1,368	67	1,135
民國99年 2010	發生數 No. Known	152	124	28	1,608	54	410
	破獲數 No. Cleared	144	116	28	1,573	41	440
	嫌疑犯 Offenders	268	236	32	1,690	55	642
民國100年 2011	發生數 No. Known	152	130	22	1,931	74	403
	破獲數 No. Cleared	152	130	22	1,885	63	414
	嫌疑犯 Offenders	271	247	24	1,996	90	625
民國101年 2012	發生數 No. Known	76	59	17	2,401	59	365
	破獲數 No. Cleared	77	59	18	2,389	56	336
	嫌疑犯 Offenders	143	123	20	2,575	71	553
民國102年 2013	發生數 No. Known	70	60	10	2,383	65	425
	破獲數 No. Cleared	70	60	10	2,381	63	411
	嫌疑犯 Offenders	150	134	16	2,639	91	590

資料來源：內政部警政署刑事資訊系統及警政署統計年報。

說明：(1)歷年資料已將原高雄市及高雄縣數據加總。

Table 7、Criminal Offenses, Clearance, and Offenses Known
to the Police in Kaohsiung (cont. 1)

Unit : case, person

妨害性自主罪 Offense Against Sexual Autonomy					內亂 Sedition	恐嚇取財 Intimidation		
計 Total	強制性交 Forcible Sexual Intercourse	共同強制 性交 Joint Forcible Sexual Intercourse	對幼性交 Child Sexual Intercourse	性交猥褻 Sexual Harassment		計 Total	重大恐嚇 取財 Serious Intimidation	一般恐嚇 取財 General Intimidation
406	217	9	55	125	-	359	1	358
329	199	8	34	88	-	127	5	122
310	187	11	31	81	-	159	2	157
402	225	5	66	106	-	468	1	467
349	197	6	61	85	-	312	-	312
343	186	13	63	81	-	228	-	228
466	261	8	50	147	-	417	2	415
424	235	10	53	126	-	229	3	226
394	215	20	49	110	-	232	4	228
451	222	7	61	161	-	318	2	316
416	210	6	49	151	-	212	2	210
403	204	13	51	135	-	190	3	187
472	217	2	66	187	-	325	1	324
427	201	2	60	164	-	268	-	268
399	193	6	54	146	-	267	-	267
472	186	5	65	216	-	256	1	255
415	163	5	52	195	-	203	-	203
414	150	18	53	193	-	173	-	173
536	163	2	65	306	-	245	2	243
518	174	2	67	275	-	191	3	188
509	186	5	68	250	-	225	7	218
416	36	5	39	336	-	159	-	159
387	35	4	38	310	-	132	-	132
409	37	17	40	315	-	178	-	178
300	10	-	10	280	-	83	-	83
283	11	-	10	262	-	82	-	82
280	11	-	11	258	-	107	-	107

表7、高雄市刑事案件分類發生數、破獲數
及嫌疑犯人數（續 2）

單位：件、人

		擄人勒贖 Kidnapping	侵占 Embezzlement	偽造文書 印文 Forging Instruments or Seals	違反毒品危害防治條		
					計 Total	第一級 毒品 First Grade Drugs	第二級 毒品 Second Grade Drugs
民國94年 2005	發生數 No. Known	6	302	350	8,494	5,721	2,129
	破獲數 No. Cleared	5	212	277	8,335	5,610	2,094
	嫌疑犯 Offenders	15	194	378	8,525	6,001	2,446
民國95年 2006	發生數 No. Known	8	323	440	7,424	5,801	1,569
	破獲數 No. Cleared	6	232	300	7,364	5,755	1,558
	嫌疑犯 Offenders	16	203	317	7,306	5,632	1,626
民國96年 2007	發生數 No. Known	2	299	359	8,134	6,126	1,964
	破獲數 No. Cleared	5	213	232	8,017	6,034	1,938
	嫌疑犯 Offenders	7	185	251	7,804	5,706	2,018
民國97年 2008	發生數 No. Known	3	390	333	7,884	5,778	2,043
	破獲數 No. Cleared	4	264	229	7,722	5,666	1,989
	嫌疑犯 Offenders	15	233	208	7,524	5,387	2,061
民國98年 2009	發生數 No. Known	1	353	351	6,549	4,110	2,353
	破獲數 No. Cleared	1	244	199	6,428	4,020	2,318
	嫌疑犯 Offenders	4	216	202	6,730	4,118	2,481
民國99年 2010	發生數 No. Known	2	505	341	7,181	3,408	3,678
	破獲數 No. Cleared	2	305	203	7,122	3,370	3,658
	嫌疑犯 Offenders	6	274	223	7,414	3,417	3,878
民國100年 2011	發生數 No. Known	-	627	359	7,147	3,174	3,862
	破獲數 No. Cleared	-	418	214	7,050	3,123	3,817
	嫌疑犯 Offenders	1	378	215	7,433	3,246	4,039
民國101年 2012	發生數 No. Known	-	656	351	5,901	2,686	3,081
	破獲數 No. Cleared	-	502	212	5,802	2,648	3,019
	嫌疑犯 Offenders	-	461	207	6,193	2,800	3,216
民國102年 2013	發生數 No. Known	-	544	292	4,453	1,897	2,388
	破獲數 No. Cleared	-	474	214	4,295	1,834	2,299
	嫌疑犯 Offenders	-	432	217	4,813	2,001	2,614

資料來源：內政部警政署刑事資訊系統及警政署統計年報。

說明：(1)歷年資料已將原高雄市及高雄縣數據加總。

Table 7、Criminal Offenses, Clearance, and Offenses Known
to the Police in Kaohsiung (cont. 2)

Unit : case, person

Against Narcotics Act			毀棄損壞 Destruction & Damage	妨害公務 Interference with Official Duties	違反 著作權法 Offence of Copyright Law	違反 商標法 Offence of Trademark Law	妨害 電腦使用 Impairment to Use of Computers
第三級 毒品 Third Grade Drugs	第四級 毒品 Forth Grade Drugs	其他毒品 Others					
32	3	609	1,373	62	179	255	1,570
37	2	592	189	61	146	96	87
47	1	30	186	58	148	102	87
25	3	26	2,404	58	257	257	939
23	2	26	230	58	158	66	49
29	1	18	234	62	184	76	49
42	1	1	2,033	74	414	391	718
41	4	-	267	74	269	85	51
62	18	-	248	79	359	98	52
44	1	18	2,189	78	332	258	559
52	1	14	238	78	208	26	130
74	-	2	228	93	291	30	53
84	2	-	1,709	70	265	250	535
87	3	-	252	71	143	8	52
120	11	-	255	70	225	8	50
91	4	-	2,153	79	230	356	477
90	4	-	296	80	163	21	44
114	5	-	292	69	177	27	39
105	5	1	2,299	140	229	543	957
107	3	-	392	139	139	17	44
145	3	-	389	132	153	39	43
126	6	2	1,713	132	195	436	620
130	3	2	383	132	238	36	42
166	7	4	399	134	262	40	41
161	7	-	738	95	213	521	266
161	1	-	332	95	158	41	44
192	5	1	402	97	169	51	41

表7、高雄市刑事案件分類發生數、破獲數
及嫌疑犯人數（續 3）

單位：件、人

		強盜搶奪 Robbery and Forceful Taking			竊佔 Occupying Immovable Property	偽造 有價證券 Counter- feiting Valuable Securities	妨害秩序 Interfer-ing with Order
		計 Total	強盜 Robbery	搶奪 Forceful Taking			
民國94年 2005	發生數 No. Known	2,035	401	1,634	29	8	11
	破獲數 No. Cleared	1,084	318	766	28	6	11
	嫌疑犯 Offenders	590	342	248	38	7	9
民國95年 2006	發生數 No. Known	1,828	416	1,412	47	7	5
	破獲數 No. Cleared	864	380	484	46	7	4
	嫌疑犯 Offenders	544	342	202	51	10	26
民國96年 2007	發生數 No. Known	1,270	262	1,008	45	3	2
	破獲數 No. Cleared	641	236	405	44	4	1
	嫌疑犯 Offenders	514	282	232	63	4	1
民國97年 2008	發生數 No. Known	1,224	232	992	42	8	4
	破獲數 No. Cleared	639	204	435	39	9	2
	嫌疑犯 Offenders	486	270	216	47	15	13
民國98年 2009	發生數 No. Known	1,112	211	901	84	10	-
	破獲數 No. Cleared	655	200	455	78	3	-
	嫌疑犯 Offenders	426	224	202	116	4	-
民國99年 2010	發生數 No. Known	711	143	568	94	8	3
	破獲數 No. Cleared	467	139	328	87	7	-
	嫌疑犯 Offenders	334	191	143	127	6	-
民國100年 2011	發生數 No. Known	466	118	348	113	8	4
	破獲數 No. Cleared	366	112	254	106	4	2
	嫌疑犯 Offenders	292	148	144	167	6	2
民國101年 2012	發生數 No. Known	264	74	190	66	5	4
	破獲數 No. Cleared	219	71	148	63	4	4
	嫌疑犯 Offenders	193	95	98	94	4	4
民國102年 2013	發生數 No. Known	195	42	153	71	-	3
	破獲數 No. Cleared	184	44	140	68	-	6
	嫌疑犯 Offenders	180	69	111	100	-	6

資料來源：內政部警政署刑事資訊系統及警政署統計年報。

說明：(1)歷年資料已將原高雄市及高雄縣數據加總。

Table 7、Criminal Offenses, Clearance, and Offenses Known
to the Police in Kaohsiung (cont. 3)

Unit : case, person

違反 藥事法 Against Medicine Affaires Act	違反國家 總動員法 Against National General Mobiliz- ation Law	違反 森林法 Against Protecting Forest Act	公共危險 Against Public Safety	侵害 墳墓屍體 Against Graves & Corpses	重利 Usury	妨害名譽 Against Reputation	違反 選罷法 Against Election & Repudi- ation Act	妨害秘密 Against Secrecy
4	-	-	4,584	-	67	66	39	6
2	-	-	4,546	-	44	51	39	3
4	-	-	4,735	-	107	55	306	3
4	-	-	5,099	-	168	121	64	7
-	-	-	5,046	-	152	77	64	2
-	-	-	5,231	-	190	80	309	4
2	-	3	7,267	-	260	136	13	7
3	-	2	7,223	-	221	104	13	4
8	-	2	7,419	-	215	114	120	4
6	-	5	7,073	1	187	197	47	19
4	-	3	7,046	-	173	134	46	11
6	-	3	7,308	-	193	153	245	14
5	-	8	8,552	-	197	254	11	29
2	-	8	8,513	-	163	173	-	39
6	-	13	8,833	-	210	198	-	25
105	-	1	9,493	1	168	430	223	36
98	-	1	9,400	1	107	260	215	25
113	-	4	9,705	1	173	328	1,662	27
71	-	3	9,276	4	185	532	25	42
59	-	3	9,198	3	170	372	24	42
71	-	2	9,503	5	258	421	290	65
53	-	1	8,998	-	153	523	24	47
46	-	1	8,930	-	156	395	23	37
79	-	3	9,173	-	257	446	226	54
47	-	3	6,521	1	168	479	-	45
38	-	2	6,511	1	163	426	-	39
82	-	2	7,978	1	266	505	-	45

表7、高雄市刑事案件分類發生數、破獲數
及嫌疑犯人數（續 4）

單位：件、人

		遺棄 Abandonment of Helpless Persons	違反貪污 治罪條例 Law Against Accepting Bribes Act	懲治 走私條例 Punishment of Smuggling Act	妨害兵役 Interfering Military Services Act	偽造貨幣 Counter- feiting Currency	偽造 度量衡 Offenses of Falsifying Weights & Measures
民國94年 2005	發生數 No. Known	12	-	-	1	18	-
	破獲數 No. Cleared	8	-	2	-	15	-
	嫌疑犯 Offenders	11	-	4	-	18	-
民國95年 2006	發生數 No. Known	14	-	2	-	11	-
	破獲數 No. Cleared	13	-	1	-	11	-
	嫌疑犯 Offenders	11	-	3	-	13	-
民國96年 2007	發生數 No. Known	12	2	12	-	4	-
	破獲數 No. Cleared	11	2	6	-	4	-
	嫌疑犯 Offenders	8	3	20	-	4	-
民國97年 2008	發生數 No. Known	16	5	3	-	17	-
	破獲數 No. Cleared	16	5	2	-	18	-
	嫌疑犯 Offenders	10	19	5	-	26	-
民國98年 2009	發生數 No. Known	7	1	3	-	6	-
	破獲數 No. Cleared	6	1	3	-	6	-
	嫌疑犯 Offenders	1	1	7	-	6	-
民國99年 2010	發生數 No. Known	14	-	2	-	6	-
	破獲數 No. Cleared	12	1	1	-	8	-
	嫌疑犯 Offenders	14	22	1	-	11	-
民國100年 2011	發生數 No. Known	14	3	1	-	9	-
	破獲數 No. Cleared	11	2	1	-	8	-
	嫌疑犯 Offenders	17	2	1	-	8	-
民國101年 2012	發生數 No. Known	15	1	2	3	8	-
	破獲數 No. Cleared	15	1	1	-	8	-
	嫌疑犯 Offenders	17	-	1	-	7	-
民國102年 2013	發生數 No. Known	19	2	2	1	3	-
	破獲數 No. Cleared	18	2	1	-	3	-
	嫌疑犯 Offenders	25	4	1	-	4	-

資料來源：內政部警政署刑事資訊系統及警政署統計年報。

說明：(1)歷年資料已將原高雄市及高雄縣數據加總。

Table 7、Criminal Offenses, Clearance, and Offenses Known
to the Police in Kaohsiung (cont. 4)

Unit : case, person

偽證 Bearing False Witness	誣告 Malicious Accusation	湮滅證據 Destruc- tion of Evidence	瀆職 Malfeas- ance in Office	脫逃 Escape	藏匿頂替 Conceal- ment & Replace- ment	違反槍砲 彈藥刀械 管理條例 Controlling Guns, Ammunition& Knives Act	違反就業 服務法 Against Employment- Service Act	其 他 others	暴力犯罪 Violent Crime
1	81	1	-	-	1	287	6	1,624	2,498
1	73	1	-	-	1	294	7	1,945	1,504
1	72	1	-	-	-	274	11	2,268	1,134
1	87	-	-	4	1	245	4	1,608	2,312
1	85	-	-	3	1	245	6	1,817	1,301
1	85	-	-	-	1	266	10	2,218	1,181
-	71	2	1	1	2	175	6	1,707	1,757
1	57	2	2	1	2	178	10	2,082	1,105
1	60	3	3	1	6	201	16	2,370	1,104
2	43	1	1	1	1	164	1	1,244	1,670
2	37	1	1	1	1	175	1	1,379	1,056
2	39	1	2	3	1	192	1	1,728	1,032
-	63	-	-	-	2	155	1	883	1,544
-	67	1	-	-	2	141	1	837	1,064
-	64	1	-	-	3	127	1	1,173	925
-	62	1	2	-	-	163	3	949	1,099
-	48	1	-	-	-	173	2	856	809
-	48	-	-	-	-	178	3	1,205	807
-	70	1	6	1	3	154	2	965	832
-	56	1	2	1	4	153	1	902	746
-	51	1	3	1	4	128	2	1,279	818
2	52	3	1	2	5	156	1	890	409
2	46	3	1	2	5	160	1	803	360
2	42	4	1	1	4	143	1	1,273	419
1	52	1	2	4	1	154	-	690	276
1	59	1	2	4	1	163	-	613	266
1	61	1	4	2	2	181	-	1,053	337

表7、高雄市刑事案件分類發生數、破獲數
及嫌疑犯人數（續 5）

單位：件、人

		總計 Grand Total	竊 盜 Larceny				
			計 Total	重大竊盜 Serious Larceny	普通竊盜 General Larceny	汽車竊盜 Motor Vehicle Theft	機車竊盜 Motorcycle Theft
民國103年 2014	發生數 No. Known	33,884	10,595	1	6,448	813	3,333
	破獲數 No. Cleared	28,384	7,854	2	4,327	683	2,842
	嫌疑犯 Offenders	32,955	5,073	3	4,296	291	483
高雄市警局 Kaohsiung City Police Department	發生數 No. Known	2	-	-	-	-	-
	破獲數 No. Cleared	1,562	288	-	169	28	91
	嫌疑犯 Offenders	2,666	255	-	166	65	24
新興分局 Sinsing Precinct	發生數 No. Known	2,179	618	-	368	8	242
	破獲數 No. Cleared	1,826	573	-	300	13	260
	嫌疑犯 Offenders	2,003	324	-	261	7	56
苓雅分局 Lingya Precinct	發生數 No. Known	2,267	764	-	450	19	295
	破獲數 No. Cleared	1,637	574	-	259	21	294
	嫌疑犯 Offenders	1,598	291	-	259	7	25
三民一分局 Sinmin First Precinct	發生數 No. Known	1,142	495	-	258	23	214
	破獲數 No. Cleared	910	418	-	229	12	177
	嫌疑犯 Offenders	842	225	-	209	1	15
三民二分局 Sinmin Second Precinct	發生數 No. Known	3,094	966	-	673	37	256
	破獲數 No. Cleared	2,429	616	-	379	26	211
	嫌疑犯 Offenders	2,452	419	-	338	28	53
左營分局 Zuoying Precinct	發生數 No. Known	2,389	655	-	421	24	210
	破獲數 No. Cleared	1,929	500	-	291	31	178
	嫌疑犯 Offenders	1,993	321	-	279	10	32
前鎮分局 Cianjhon Precinct	發生數 No. Known	2,073	946	-	542	43	361
	破獲數 No. Cleared	1,592	548	1	340	20	187
	嫌疑犯 Offenders	2,193	280	2	255	6	17
鼓山分局 Gushan Precinct	發生數 No. Known	1,283	399	-	256	28	115
	破獲數 No. Cleared	1,006	312	-	197	10	105
	嫌疑犯 Offenders	1,089	265	-	214	7	44
鹽埕分局 Yancheng Precinct	發生數 No. Known	409	91	-	64	1	26
	破獲數 No. Cleared	505	149	-	88	2	59
	嫌疑犯 Offenders	521	107	-	105	-	2

Table 7、Criminal Offenses, Clearance, and Offenses Known
to the Police in Kaohsiung (cont. 5)

Unit : case, person

贓物 Stolen Property	賭博 Gambling	傷害 Injury			詐欺背信 Offenses of Fraud & Breach of Trust			妨害自由 Against Personal Liberty
		計 Total	重傷害 Serious Injury	一般傷害 General Injury	計 Total	詐欺 Fraud	背信 Breach of Trust	
124	604	1,421	-	1,421	2,638	2,608	30	596
129	607	1,354	-	1,354	1,759	1,731	28	536
143	1,457	1,983	-	1,983	2,378	2,327	51	735
-	-	-	-	-	1	1	-	-
15	70	29	-	29	153	152	1	16
15	100	67	-	67	432	429	3	25
13	37	139	-	139	136	130	6	65
13	38	127	-	127	90	87	3	51
17	80	179	-	179	120	112	8	74
9	27	91	-	91	278	276	2	55
14	34	88	-	88	148	145	3	45
7	57	119	-	119	218	204	14	60
11	32	27	-	27	83	83	-	15
8	28	25	-	25	77	77	-	14
11	66	29	-	29	97	97	-	17
7	61	115	-	115	197	195	2	62
5	68	101	-	101	135	133	2	60
5	114	132	-	132	148	146	2	102
4	35	103	-	103	221	215	6	54
1	30	94	-	94	100	98	2	39
1	60	133	-	133	172	171	1	40
20	59	76	-	76	97	95	2	39
16	33	71	-	71	116	114	2	41
18	191	113	-	113	180	177	3	57
3	43	61	-	61	74	74	-	28
5	23	55	-	55	57	57	-	27
5	43	86	-	86	73	73	-	31
-	8	24	-	24	46	46	-	5
-	12	23	-	23	26	25	1	4
-	26	27	-	27	32	31	1	6

表7、高雄市刑事案件分類發生數、破獲數
及嫌疑犯人數（續 6）

單位：件、人

		殺人 Homicide			駕駛過失 Negligence of Driver	妨害婚姻 及家庭 Against Marriage & Family	妨害風化 Obscenity
		計 Total	故意殺人 Willfulness	過失殺人 Negligence			
民國103年 2014	發生數 No. Known	70	53	17	2,287	72	406
	破獲數 No. Cleared	69	52	17	2,266	69	399
	嫌疑犯 Offenders	116	86	30	2,605	101	537
高雄市警局 Kaohsiung City Police Department	發生數 No. Known	-	-	-	-	-	-
	破獲數 No. Cleared	1	1	-	-	5	-
	嫌疑犯 Offenders	6	6	-	-	6	-
新興分局 Sinsing Precinct	發生數 No. Known	2	1	1	155	3	61
	破獲數 No. Cleared	2	1	1	153	2	57
	嫌疑犯 Offenders	2	1	1	160	3	80
苓雅分局 Lingya Precinct	發生數 No. Known	9	5	4	247	8	30
	破獲數 No. Cleared	8	5	3	242	8	31
	嫌疑犯 Offenders	19	10	9	263	12	37
三民一分局 Sinmin First Precinct	發生數 No. Known	1	1	-	8	-	39
	破獲數 No. Cleared	1	1	-	8	-	39
	嫌疑犯 Offenders	3	3	-	8	-	50
三民二分局 Sinmin Second Precinct	發生數 No. Known	1	1	-	181	5	12
	破獲數 No. Cleared	1	1	-	178	6	12
	嫌疑犯 Offenders	2	2	-	195	7	13
左營分局 Zuoying Precinct	發生數 No. Known	2	1	1	203	5	22
	破獲數 No. Cleared	2	1	1	196	5	22
	嫌疑犯 Offenders	2	1	1	213	7	23
前鎮分局 Cianjhon Precinct	發生數 No. Known	1	1	-	145	1	16
	破獲數 No. Cleared	3	2	1	147	3	15
	嫌疑犯 Offenders	9	2	7	250	3	21
鼓山分局 Gushan Precinct	發生數 No. Known	2	2	-	21	4	1
	破獲數 No. Cleared	2	2	-	18	1	1
	嫌疑犯 Offenders	2	2	-	18	1	1
鹽埕分局 Yancheng Precinct	發生數 No. Known	1	1	-	24	1	2
	破獲數 No. Cleared	1	1	-	24	2	3
	嫌疑犯 Offenders	1	1	-	30	4	3

Table 7、Criminal Offenses, Clearance, and Offenses Known
to the Police in Kaohsiung (cont. 6)

Unit : case, person

妨害性自主罪 Offense Against Sexual Autonomy					內亂 Sedition	恐嚇取財 Intimidation		
計 Total	強制性交 Forcible Sexual Intercourse	共同強制性 交 Joint Forcible Sexual Intercourse	對幼性交 Child Sexual Intercourse	性交猥褻 Sexual Harassment		計 Total	重大恐嚇取 財 Serious Intimidation	一般恐嚇取 財 General Intimidation
311	12	-	15	284	-	96	-	96
290	12	-	14	264	-	83	-	83
294	13	-	17	264	-	124	-	124
-	-	-	-	-	-	-	-	-
101	3	-	7	91	-	11	-	11
103	4	-	10	89	-	25	-	25
26	1	-	-	25	-	6	-	6
15	1	-	-	14	-	4	-	4
15	1	-	-	14	-	6	-	6
20	-	-	1	19	-	5	-	5
11	1	-	-	10	-	6	-	6
15	2	-	-	13	-	6	-	6
13	1	-	-	12	-	3	-	3
8	1	-	-	7	-	1	-	1
7	1	-	-	6	-	5	-	5
21	-	-	-	21	-	2	-	2
14	-	-	-	14	-	2	-	2
14	-	-	-	14	-	4	-	4
26	1	-	2	23	-	11	-	11
8	-	-	2	6	-	8	-	8
8	-	-	2	6	-	12	-	12
22	2	-	-	20	-	2	-	2
12	2	-	-	10	-	-	-	-
11	2	-	-	9	-	-	-	-
11	-	-	2	9	-	2	-	2
7	-	-	1	6	-	2	-	2
7	-	-	1	6	-	1	-	1
4	-	-	-	4	-	1	-	1
6	-	-	-	6	-	1	-	1
4	-	-	-	4	-	1	-	1

表7、高雄市刑事案件分類發生數、破獲數
及嫌疑犯人數（續 7）

單位：件、人

		擄人勒贖 Kidnapping	侵占 Embezzlement	偽造文書 印文 Forging Instruments or Seals	違反毒品危害防治條		
					計 Total	第一級 毒品 First Grade Drugs	第二級 毒品 Second Grade Drugs
民國103年 2014	發生數 No. Known	-	448	272	3,587	1,490	1,971
	破獲數 No. Cleared	-	374	195	3,503	1,462	1,906
	嫌疑犯 Offenders	-	340	205	4,163	1,682	2,280
高雄市警局 Kaohsiung City Police Department	發生數 No. Known	-	-	-	1	-	1
	破獲數 No. Cleared	-	2	12	578	208	309
	嫌疑犯 Offenders	-	3	8	791	290	416
新興分局 Sinsing Precinct	發生數 No. Known	-	43	38	285	84	186
	破獲數 No. Cleared	-	28	15	283	87	194
	嫌疑犯 Offenders	-	21	19	316	94	220
苓雅分局 Lingya Precinct	發生數 No. Known	-	40	30	174	74	95
	破獲數 No. Cleared	-	28	31	119	43	72
	嫌疑犯 Offenders	-	24	32	126	42	79
三民一分局 Sinmin First Precinct	發生數 No. Known	-	23	3	224	94	129
	破獲數 No. Cleared	-	18	3	166	65	94
	嫌疑犯 Offenders	-	16	3	193	77	110
三民二分局 Sinmin Second Precinct	發生數 No. Known	-	48	24	196	63	122
	破獲數 No. Cleared	-	48	10	124	37	85
	嫌疑犯 Offenders	-	38	9	124	35	85
左營分局 Zuoying Precinct	發生數 No. Known	-	42	31	176	57	99
	破獲數 No. Cleared	-	31	21	207	69	127
	嫌疑犯 Offenders	-	22	20	233	77	134
前鎮分局 Cianjhon Precinct	發生數 No. Known	-	26	6	183	89	89
	破獲數 No. Cleared	-	25	8	140	79	60
	嫌疑犯 Offenders	-	20	9	144	78	63
鼓山分局 Gushan Precinct	發生數 No. Known	-	21	8	214	80	123
	破獲數 No. Cleared	-	18	10	136	60	74
	嫌疑犯 Offenders	-	15	10	147	61	83
鹽埕分局 Yancheng Precinct	發生數 No. Known	-	3	2	35	19	16
	破獲數 No. Cleared	-	3	1	64	29	29
	嫌疑犯 Offenders	-	2	1	73	32	27

Table 7、Criminal Offenses, Clearance, and Offenses Known
to the Police in Kaohsiung (cont. 7)

Unit : case, person

Against Narcotics Act			毀棄損壞 Destruction & Damage	妨害公務 Interference with Official Duties	違反 著作權法 Offence of Copyright Law	違反 商標法 Offence of Trademark Law	妨害 電腦使用 Impairment to Use of Computers
第三級 毒品 Third Grade Drugs	第四級 毒品 Forth Grade Drugs	其他毒品 Others					
113	12	1	618	101	214	510	640
129	5	1	303	101	266	73	56
191	8	2	331	103	296	98	54
-	-	-	-	-	-	-	-
59	2	-	1	-	12	17	2
82	3	-	-	-	15	36	4
15	-	-	55	4	10	48	97
2	-	-	25	4	33	7	9
2	-	-	27	4	35	8	4
5	-	-	95	7	14	46	52
3	1	-	22	6	11	5	4
3	2	-	22	7	13	6	1
1	-	-	7	7	18	36	1
7	-	-	7	7	9	6	2
6	-	-	8	7	10	8	2
11	-	-	93	8	20	50	6
1	1	-	33	11	1	8	2
3	1	-	40	9	1	9	2
11	9	-	68	8	13	40	48
11	-	-	31	8	6	4	-
22	-	-	35	7	6	4	-
4	1	-	37	7	10	22	-
1	-	-	43	7	6	2	1
3	-	-	34	7	11	2	1
11	-	-	11	9	13	29	8
2	-	-	8	9	7	-	3
3	-	-	10	14	13	-	6
-	-	-	6	4	4	8	8
6	-	-	2	4	23	2	-
14	-	-	2	4	25	2	-

表7、高雄市刑事案件分類發生數、破獲數
及嫌疑犯人數（續 8）

單位：件、人

		強盜搶奪 Robbery and Forceful Taking			竊佔 Occupying Immovable Property	偽造 有價證券 Counter- feiting Valuable Securities	妨害秩序 Interfering with Order
		計 Total	強盜 Robbery	搶奪 Forceful Taking			
民國103年 2014	發生數 No. Known	147	37	110	76	2	9
	破獲數 No. Cleared	132	36	96	70	2	9
	嫌疑犯 Offenders	122	39	83	147	1	12
高雄市警局 Kaohsiung City Police Department	發生數 No. Known	-	-	-	-	-	-
	破獲數 No. Cleared	-	-	-	-	-	2
	嫌疑犯 Offenders	5	4	1	-	-	2
新興分局 Sinsing Precinct	發生數 No. Known	15	1	14	4	-	1
	破獲數 No. Cleared	12	1	11	4	-	1
	嫌疑犯 Offenders	14	1	13	5	-	1
苓雅分局 Lingya Precinct	發生數 No. Known	13	2	11	3	-	-
	破獲數 No. Cleared	12	2	10	3	-	-
	嫌疑犯 Offenders	7	2	5	3	-	-
三民一分局 Sinmin First Precinct	發生數 No. Known	4	-	4	-	-	-
	破獲數 No. Cleared	3	-	3	-	-	-
	嫌疑犯 Offenders	4	-	4	-	-	-
三民二分局 Sinmin Second Precinct	發生數 No. Known	9	1	8	4	1	2
	破獲數 No. Cleared	8	1	7	4	1	2
	嫌疑犯 Offenders	6	2	4	3	-	2
左營分局 Zuoying Precinct	發生數 No. Known	10	2	8	3	-	-
	破獲數 No. Cleared	8	1	7	2	-	-
	嫌疑犯 Offenders	13	1	12	9	-	-
前鎮分局 Cianjhon Precinct	發生數 No. Known	9	1	8	2	-	1
	破獲數 No. Cleared	9	2	7	2	-	-
	嫌疑犯 Offenders	7	-	7	3	-	-
鼓山分局 Gushan Precinct	發生數 No. Known	6	2	4	-	-	-
	破獲數 No. Cleared	6	2	4	1	-	-
	嫌疑犯 Offenders	2	1	1	1	-	-
鹽埕分局 Yancheng Precinct	發生數 No. Known	1	1	-	1	-	-
	破獲數 No. Cleared	1	1	-	1	-	-
	嫌疑犯 Offenders	1	1	-	1	-	-

Table 7、Criminal Offenses, Clearance, and Offenses Known
to the Police in Kaohsiung (cont. 8)

Unit : case, person

違反 藥事法 Against Medicine Affaires Act	違反國家 總動員法 Against National General Mobiliz- ation Law	違反 森林法 Against Protecting Forest Act	公共危險 Against Public Safety	侵害 墳墓屍體 Against Graves & Corpses	重利 Usury	妨害名譽 Against Reputation	違反選罷法 Against Election & Repudi- ation Act	妨害秘密 Against Secrecy
29	-	1	6,316	1	131	488	97	52
21	-	1	6,291	1	128	396	99	42
34	-	1	8,732	-	216	495	412	73
-	-	-	-	-	-	-	-	-
9	-	-	2	-	31	5	17	8
11	-	-	6	-	84	12	46	10
3	-	-	169	-	7	54	3	13
5	-	-	165	-	8	45	2	5
8	-	-	291	-	10	71	6	8
1	-	-	88	-	14	57	3	7
-	-	-	76	-	9	41	2	6
-	-	-	75	-	17	55	15	14
2	-	-	17	-	10	7	4	1
2	-	-	9	-	10	5	6	-
2	-	-	11	-	10	5	14	-
3	-	-	822	-	17	77	3	6
-	-	-	836	-	7	59	3	5
-	-	-	859	-	8	76	6	17
1	-	-	486	-	6	40	3	6
2	-	-	486	-	5	37	4	7
3	-	-	487	-	3	42	14	11
1	-	-	256	-	2	26	8	2
-	-	-	262	-	5	23	5	1
-	-	-	645	-	13	28	66	1
1	-	-	234	-	6	27	7	-
-	-	-	227	-	9	27	8	-
-	-	-	230	-	11	28	31	-
-	-	-	110	-	1	5	2	1
-	-	-	123	-	4	4	4	-
-	-	-	123	-	6	5	10	-

表7、高雄市刑事案件分類發生數、破獲數
及嫌疑犯人數（續 9）

單位：件、人

		遺棄 Abandonment of Helpless Persons	違反貪污 治罪條例 Law Against Accepting Bribes Act	懲治 走私條例 Punishment of Smuggling Act	妨害兵役 Interfering Military Services Act	偽造貨幣 Counter- feiting Currency	偽造 度量衡 Offenses of Falsifying Weights & Measures
民國103年 2014	發生數 No. Known	3	-	2	-	5	-
	破獲數 No. Cleared	1	-	-	-	5	-
	嫌疑犯 Offenders	1	-	-	-	5	-
高雄市警局 Kaohsiung City Police Department	發生數 No. Known	-	-	-	-	-	-
	破獲數 No. Cleared	-	-	-	-	1	-
	嫌疑犯 Offenders	-	-	-	-	1	-
新興分局 Sinsing Precinct	發生數 No. Known	-	-	-	-	-	-
	破獲數 No. Cleared	-	-	-	-	-	-
	嫌疑犯 Offenders	-	-	-	-	-	-
苓雅分局 Lingya Precinct	發生數 No. Known	-	-	-	-	2	-
	破獲數 No. Cleared	-	-	-	-	1	-
	嫌疑犯 Offenders	-	-	-	-	2	-
三民一分局 Sinmin First Precinct	發生數 No. Known	-	-	-	-	-	-
	破獲數 No. Cleared	-	-	-	-	-	-
	嫌疑犯 Offenders	-	-	-	-	-	-
三民二分局 Sinmin Second Precinct	發生數 No. Known	1	-	-	-	-	-
	破獲數 No. Cleared	1	-	-	-	-	-
	嫌疑犯 Offenders	1	-	-	-	-	-
左營分局 Zuoying Precinct	發生數 No. Known	-	-	-	-	-	-
	破獲數 No. Cleared	-	-	-	-	-	-
	嫌疑犯 Offenders	-	-	-	-	-	-
前鎮分局 Cianjhon Precinct	發生數 No. Known	-	-	-	-	-	-
	破獲數 No. Cleared	-	-	-	-	-	-
	嫌疑犯 Offenders	-	-	-	-	-	-
鼓山分局 Gushan Precinct	發生數 No. Known	-	-	2	-	-	-
	破獲數 No. Cleared	-	-	-	-	-	-
	嫌疑犯 Offenders	-	-	-	-	-	-
鹽埕分局 Yancheng Precinct	發生數 No. Known	-	-	-	-	-	-
	破獲數 No. Cleared	-	-	-	-	-	-
	嫌疑犯 Offenders	-	-	-	-	-	-

Table 7、Criminal Offenses, Clearance, and Offenses Known
to the Police in Kaohsiung (cont. 9)

Unit : case, person

偽證 Bearing False Witness	誣告 Malicious Accusation	湮滅證據 Destruc- tion of Evidence	瀆職 Malfeas- ance in Office	脫逃 Escape	藏匿頂替 Conceal- ment & Replace- ment	違反槍砲 彈藥刀械 管理條例 Controlling Guns, Ammunition& Knives Act	違反就業 服務法 Against Employment- Service Act	其 他 others	暴力犯罪 Violent Crime
2	48	1	4	-	4	168	-	688	227
2	46	1	3	-	3	181	1	663	210
5	47	1	4	-	4	201	1	1,305	238
-	-	-	-	-	-	-	-	-	-
-	-	-	-	-	-	56	-	118	11
-	-	-	-	-	-	58	-	540	25
2	9	-	-	-	-	10	-	48	17
2	2	-	-	-	-	7	-	39	14
5	2	-	-	-	-	11	-	77	16
-	3	-	2	-	1	11	-	61	19
-	3	-	2	-	-	10	-	37	18
-	3	-	2	-	-	11	-	59	19
-	1	-	-	-	-	6	-	44	6
-	-	-	-	-	-	7	-	23	5
-	-	-	-	-	-	7	-	24	8
-	7	-	-	-	2	10	-	55	10
-	11	-	-	-	1	8	-	48	9
-	9	-	-	-	1	6	-	71	8
-	6	-	-	-	1	15	-	45	14
-	4	-	-	-	1	11	-	49	11
-	4	-	-	-	2	8	-	78	16
-	3	-	-	-	-	11	-	37	12
-	6	-	-	-	1	9	-	32	13
-	9	-	-	-	1	13	-	46	11
-	1	-	-	-	-	4	-	33	10
-	2	-	-	-	-	4	-	21	9
-	2	-	-	-	-	5	-	31	5
-	1	-	-	-	-	3	-	7	2
-	1	-	-	-	-	5	-	12	2
-	1	-	-	-	-	11	-	13	2

表7、高雄市刑事案件分類發生數、破獲數
及嫌疑犯人數（續 10）

單位：件、人

		總計 Grand Total	竊 盜 Larceny				
			計 Total	重大竊盜 Serious Larceny	普通竊盜 General Larceny	汽車竊盜 Motor Vehicle Theft	機車竊盜 Motorcycle Theft
小港分局 Siaogang Precinct	發生數 No. Known	1,415	464	-	270	39	155
	破獲數 No. Cleared	1,235	354	-	200	28	126
	嫌疑犯 Offenders	1,185	223	-	201	6	16
楠梓分局 Nanzih Precinct	發生數 No. Known	2,081	601	-	307	80	214
	破獲數 No. Cleared	1,578	371	-	188	39	144
	嫌疑犯 Offenders	1,547	216	-	188	11	17
鳳山分局 Fongshan Precinct	發生數 No. Known	3,964	1,164	-	706	100	358
	破獲數 No. Cleared	2,894	815	-	454	58	303
	嫌疑犯 Offenders	4,704	647	-	537	40	70
仁武分局 Renwu Precinct	發生數 No. Known	3,139	943	-	566	140	237
	破獲數 No. Cleared	2,322	527	-	232	129	166
	嫌疑犯 Offenders	2,488	313	-	256	42	15
岡山分局 Gangshan Precinct	發生數 No. Known	2,576	956	-	585	109	262
	破獲數 No. Cleared	2,143	649	-	328	103	218
	嫌疑犯 Offenders	2,984	368	-	319	18	31
林園分局 Linyuan Precinct	發生數 No. Known	1,707	716	1	372	91	252
	破獲數 No. Cleared	1,387	585	1	297	100	187
	嫌疑犯 Offenders	1,231	367	1	303	29	34
湖內分局 Hunei Precinct	發生數 No. Known	2,377	367	-	277	23	67
	破獲數 No. Cleared	2,012	259	-	173	16	70
	嫌疑犯 Offenders	1,954	164	-	144	3	17
旗山分局 Cishan Precinct	發生數 No. Known	1,536	402	-	291	46	65
	破獲數 No. Cleared	1,177	266	-	169	45	52
	嫌疑犯 Offenders	1,226	228	-	206	9	13
六龜分局 Liouguei Precinct	發生數 No. Known	251	48	-	42	2	4
	破獲數 No. Cleared	240	50	-	34	2	14
	嫌疑犯 Offenders	279	60	-	56	2	2

Table 7、Criminal Offenses, Clearance, and Offenses Known
to the Police in Kaohsiung (cont. 10)

Unit : case, person

贓物 Stolen Property	賭博 Gambling	傷害 Injury			詐欺背信 Offenses of Fraud & Breach of Trust			妨害自由 Against Personal Liberty
		計 Total	重傷害 Serious Injury	一般傷害 General Injury	計 Total	詐欺 Fraud	背信 Breach of Trust	
8	33	40	-	40	70	69	1	9
6	29	36	-	36	65	64	1	8
5	81	46	-	46	72	71	1	7
2	24	75	-	75	222	216	6	39
1	12	69	-	69	116	109	7	40
1	28	110	-	110	106	96	10	65
19	60	223	-	223	479	476	3	73
24	64	209	-	209	194	192	2	61
38	143	344	-	344	265	263	2	85
6	40	150	-	150	158	158	-	54
3	34	146	-	146	123	122	1	50
3	97	215	-	215	145	144	1	69
11	52	138	-	138	113	112	1	37
9	37	137	-	137	122	121	1	30
9	187	184	-	184	157	155	2	35
6	56	15	-	15	50	50	-	7
1	54	11	-	11	55	55	-	6
1	83	15	-	15	52	52	-	5
3	20	58	-	58	242	241	1	17
6	27	50	-	50	96	94	2	14
5	40	76	-	76	71	68	3	21
2	16	68	-	68	157	157	-	30
2	13	65	-	65	77	77	-	21
2	60	85	-	85	29	29	-	25
-	1	18	-	18	14	14	-	7
-	1	18	-	18	9	9	-	9
-	1	23	-	23	9	9	-	11

表7、高雄市刑事案件分類發生數、破獲數
及嫌疑犯人數（續 11）

單位：件、人

	殺人 Homicide			駕駛過失 Negligence of Driver	妨害婚姻 及家庭 Against Marriage & Family	妨害風化 Obscenity	
	計 Total	故意殺人 Willfulness	過失殺人 Negligence				
小港分局 Siaogang Precinct	發生數 No. Known	4	4	-	52	-	16
	破獲數 No. Cleared	4	4	-	52	-	16
	嫌疑犯 Offenders	4	4	-	61	-	23
楠梓分局 Nanzih Precinct	發生數 No. Known	6	6	-	139	3	12
	破獲數 No. Cleared	6	6	-	139	3	10
	嫌疑犯 Offenders	7	7	-	162	9	13
鳳山分局 Fongshan Precinct	發生數 No. Known	4	3	1	413	8	73
	破獲數 No. Cleared	4	3	1	412	9	71
	嫌疑犯 Offenders	5	4	1	477	14	114
仁武分局 Renwu Precinct	發生數 No. Known	6	3	3	246	11	42
	破獲數 No. Cleared	6	3	3	246	9	39
	嫌疑犯 Offenders	7	3	4	281	13	64
岡山分局 Gangshan Precinct	發生數 No. Known	9	4	5	245	11	28
	破獲數 No. Cleared	9	4	5	244	7	27
	嫌疑犯 Offenders	22	17	5	259	9	31
林園分局 Linyuan Precinct	發生數 No. Known	6	6	-	10	2	22
	破獲數 No. Cleared	3	3	-	10	1	22
	嫌疑犯 Offenders	3	3	-	11	-	24
湖內分局 Hunei Precinct	發生數 No. Known	10	9	1	111	6	27
	破獲數 No. Cleared	10	9	1	111	4	27
	嫌疑犯 Offenders	14	13	1	125	7	31
旗山分局 Cishan Precinct	發生數 No. Known	5	4	1	79	3	3
	破獲數 No. Cleared	5	4	1	78	2	5
	嫌疑犯 Offenders	5	4	1	85	3	7
六龜分局 Liouguei Precinct	發生數 No. Known	1	1	-	8	1	-
	破獲數 No. Cleared	1	1	-	8	2	2
	嫌疑犯 Offenders	3	3	-	7	3	2

Table 7、Criminal Offenses, Clearance, and Offenses Known to the Police in Kaohsiung (cont. 11)

Unit : case, person

妨害性自主罪 Offense Against Sexual Autonomy					內亂 Sedition	恐嚇取財 Intimidation		
計 Total	強制性交 Forcible Sexual Intercourse	共同強制性交 Joint Forcible Sexual Intercourse	對幼性交 Child Sexual Intercourse	性交猥褻 Sexual Harassment		計 Total	重大恐嚇取財 Serious Intimidation	一般恐嚇取財 General Intimidation
11	-	-	1	10	-	6	-	6
5	-	-	-	5	-	7	-	7
5	-	-	-	5	-	5	-	5
14	1	-	-	13	-	5	-	5
8	1	-	-	7	-	2	-	2
7	-	-	-	7	-	2	-	2
40	3	-	2	35	-	9	-	9
24	-	-	-	24	-	8	-	8
26	-	-	-	26	-	12	-	12
21	2	-	1	18	-	17	-	17
14	2	-	-	12	-	12	-	12
13	2	-	-	11	-	20	-	20
24	-	-	1	23	-	9	-	9
13	-	-	-	13	-	6	-	6
14	-	-	-	14	-	8	-	8
17	-	-	3	14	-	3	-	3
10	-	-	2	8	-	3	-	3
10	-	-	2	8	-	3	-	3
20	-	-	2	18	-	15	-	15
15	-	-	2	13	-	10	-	10
15	-	-	2	13	-	14	-	14
13	1	-	-	12	-	-	-	-
14	1	-	-	13	-	-	-	-
15	1	-	-	14	-	-	-	-
8	-	-	-	8	-	-	-	-
5	-	-	-	5	-	-	-	-
5	-	-	-	5	-	-	-	-

表7、高雄市刑事案件分類發生數、破獲數
及嫌疑犯人數（續 12）

單位：件、人

		擄人勒贖 Kidnapping	侵占 Embezzlement	偽造文書 印文 Forging Instruments or Seals	違反毒品危害防治條		
					計 Total	第一級 毒品 First Grade Drugs	第二級 毒品 Second Grade Drugs
小港分局 Siaogang Precinct	發生數 No. Known	-	24	4	219	117	101
	破獲數 No. Cleared	-	20	2	204	97	104
	嫌疑犯 Offenders	-	17	2	193	88	102
楠梓分局 Nanzih Precinct	發生數 No. Known	-	10	13	154	55	92
	破獲數 No. Cleared	-	10	12	129	66	59
	嫌疑犯 Offenders	-	9	19	130	67	59
鳳山分局 Fongshan Precinct	發生數 No. Known	-	53	40	376	146	213
	破獲數 No. Cleared	-	48	23	291	129	157
	嫌疑犯 Offenders	-	52	27	415	191	216
仁武分局 Renwu Precinct	發生數 No. Known	-	46	23	246	94	147
	破獲數 No. Cleared	-	37	14	162	69	92
	嫌疑犯 Offenders	-	45	18	248	94	148
岡山分局 Gangshan Precinct	發生數 No. Known	-	18	14	257	133	119
	破獲數 No. Cleared	-	15	11	210	108	98
	嫌疑犯 Offenders	-	16	14	334	140	190
林園分局 Linyuan Precinct	發生數 No. Known	-	7	3	433	212	215
	破獲數 No. Cleared	-	3	3	307	150	149
	嫌疑犯 Offenders	-	3	2	306	151	142
湖內分局 Hunei Precinct	發生數 No. Known	-	30	20	198	67	120
	破獲數 No. Cleared	-	26	11	211	82	119
	嫌疑犯 Offenders	-	23	6	203	77	113
旗山分局 Cishan Precinct	發生數 No. Known	-	12	12	193	101	86
	破獲數 No. Cleared	-	12	8	152	80	68
	嫌疑犯 Offenders	-	11	6	169	85	78
六龜分局 Liouguei Precinct	發生數 No. Known	-	2	1	23	5	18
	破獲數 No. Cleared	-	2	-	20	4	16
	嫌疑犯 Offenders	-	3	-	18	3	15

Table 7、Criminal Offenses, Clearance, and Offenses Known
to the Police in Kaohsiung (cont. 12)

Unit : case, person

Against Narcotics Act			毀棄損壞 Destruction & Damage	妨害公務 Interference with Official Duties	違反 著作權法 Offence of Copyright Law	違反 商標法 Offence of Trademark Law	妨害 電腦使用 Impairment to Use of Computers
第三級 毒品 Third Grade Drugs	第四級 毒品 Forth Grade Drugs	其他毒品 Others					
1	-	-	5	2	12	26	2
3	-	-	4	2	7	1	1
3	-	-	4	2	8	1	-
7	-	-	24	8	13	32	23
4	-	-	12	8	4	-	2
4	-	-	16	8	5	-	2
16	-	1	96	14	27	66	139
3	1	1	39	14	39	10	9
5	2	1	49	15	42	11	10
3	2	-	21	9	14	30	153
1	-	-	21	7	4	1	14
6	-	-	25	6	5	1	14
5	-	-	31	4	11	32	59
4	-	-	20	3	95	5	2
4	-	-	21	3	96	5	2
6	-	-	1	1	20	17	-
8	-	-	1	2	6	4	-
13	-	-	1	3	6	4	-
11	-	-	35	4	8	23	28
10	-	-	19	4	1	1	4
12	-	1	21	3	3	1	5
6	-	-	27	3	6	5	16
4	-	-	13	3	2	-	1
6	-	-	14	2	2	-	1
-	-	-	6	2	1	-	-
-	-	-	2	2	-	-	-
-	-	-	2	2	-	-	-

表7、高雄市刑事案件分類發生數、破獲數
及嫌疑犯人數（續 13）

單位：件、人

	強盜搶奪 Robbery and Forceful Taking			竊佔 Occupying Immovable Property	偽造 有價證券 Counter- feiting Valuable Securities	妨害秩序 Interfering with Order	
	計 Total	強盜 Robbery	搶奪 Forceful Taking				
小港分局 Siaogang Precinct	發生數 No. Known	3	-	3	5	-	-
	破獲數 No. Cleared	2	-	2	5	-	-
	嫌疑犯 Offenders	1	-	1	5	-	-
楠梓分局 Nanzih Precinct	發生數 No. Known	12	2	10	1	-	1
	破獲數 No. Cleared	9	1	8	1	-	-
	嫌疑犯 Offenders	7	1	6	1	-	-
鳳山分局 Fongshan Precinct	發生數 No. Known	29	7	22	9	-	1
	破獲數 No. Cleared	29	8	21	8	-	3
	嫌疑犯 Offenders	28	11	17	8	-	6
仁武分局 Renwu Precinct	發生數 No. Known	7	7	-	10	-	-
	破獲數 No. Cleared	4	4	-	9	-	-
	嫌疑犯 Offenders	3	3	-	10	-	-
岡山分局 Gangshan Precinct	發生數 No. Known	10	2	8	12	1	1
	破獲數 No. Cleared	12	4	8	9	1	-
	嫌疑犯 Offenders	9	4	5	68	1	-
林園分局 Linyuan Precinct	發生數 No. Known	11	4	7	1	-	2
	破獲數 No. Cleared	10	4	6	10	-	1
	嫌疑犯 Offenders	8	3	5	13	-	1
湖內分局 Hunei Precinct	發生數 No. Known	5	3	2	4	-	-
	破獲數 No. Cleared	4	3	1	4	-	-
	嫌疑犯 Offenders	5	4	1	5	-	-
旗山分局 Cishan Precinct	發生數 No. Known	3	2	1	17	-	-
	破獲數 No. Cleared	3	2	1	4	-	-
	嫌疑犯 Offenders	2	1	1	9	-	-
六龜分局 Liouguei Precinct	發生數 No. Known	-	-	-	-	-	-
	破獲數 No. Cleared	-	-	-	3	-	-
	嫌疑犯 Offenders	-	-	-	3	-	-

Table 7、Criminal Offenses, Clearance, and Offenses Known
to the Police in Kaohsiung (cont. 13)

Unit : case, person

違反 藥事法 Against Medicine Affaires Act	違反國家 總動員法 Against National General Mobiliz- ation Law	違反 森林法 Against Protecting Forest Act	公共危險 Against Public Safety	侵害 墳墓屍體 Against Graves & Corpses	重利 Usury	妨害名譽 Against Reputation	違反選罷法 Against Election & Repudi- ation Act	妨害秘密 Against Secrecy
4	-	-	335	-	2	7	5	-
1	-	-	348	-	10	5	7	-
1	-	-	348	-	15	5	12	-
1	-	-	542	-	6	30	7	3
-	-	-	536	-	2	17	7	3
-	-	-	532	-	2	19	9	4
2	-	-	369	-	24	56	10	4
-	-	-	346	-	7	45	7	4
-	-	-	1, 671	-	17	54	35	5
4	-	-	750	-	8	49	3	1
-	-	-	744	-	4	44	2	-
-	-	-	751	-	3	51	19	-
2	-	-	400	-	5	17	14	1
1	-	-	403	-	2	16	9	-
8	-	-	981	-	2	20	80	-
2	-	-	228	-	7	3	12	1
-	-	-	227	-	6	-	9	-
-	-	-	226	-	5	-	18	-
2	-	-	1, 036	-	10	17	3	5
1	-	-	1, 033	-	6	11	3	2
1	-	-	1, 023	-	6	11	11	2
-	-	1	389	-	6	13	7	1
-	-	1	384	-	3	10	1	1
-	-	1	387	-	4	11	4	1
-	-	-	85	1	-	3	3	-
-	-	-	84	1	-	2	3	-
-	-	-	86	-	-	2	16	-

表7、高雄市刑事案件分類發生數、破獲數
及嫌疑犯人數（續完）

單位：件、人

		遺棄 Abandonment of Helpless Persons	違反貪污 治罪條例 Law Against Accepting Bribes Act	懲治 走私條例 Punishment of Smuggling Act	妨害兵役 Interfering Military Services Act	偽造貨幣 Counter- feiting Currency	偽造 度量衡 Offenses of Falsifying Weights & Measures
小港分局 Siaogang Precinct	發生數 No. Known	-	-	-	-	-	-
	破獲數 No. Cleared	-	-	-	-	-	-
	嫌疑犯 Offenders	-	-	-	-	-	-
楠梓分局 Nanzih Precinct	發生數 No. Known	-	-	-	-	-	-
	破獲數 No. Cleared	-	-	-	-	-	-
	嫌疑犯 Offenders	-	-	-	-	-	-
鳳山分局 Fongshan Precinct	發生數 No. Known	1	-	-	-	1	-
	破獲數 No. Cleared	-	-	-	-	1	-
	嫌疑犯 Offenders	-	-	-	-	1	-
仁武分局 Renwu Precinct	發生數 No. Known	-	-	-	-	-	-
	破獲數 No. Cleared	-	-	-	-	-	-
	嫌疑犯 Offenders	-	-	-	-	-	-
岡山分局 Gangshan Precinct	發生數 No. Known	-	-	-	-	2	-
	破獲數 No. Cleared	-	-	-	-	2	-
	嫌疑犯 Offenders	-	-	-	-	1	-
林園分局 Linyuan Precinct	發生數 No. Known	-	-	-	-	-	-
	破獲數 No. Cleared	-	-	-	-	-	-
	嫌疑犯 Offenders	-	-	-	-	-	-
湖內分局 Hunei Precinct	發生數 No. Known	-	-	-	-	-	-
	破獲數 No. Cleared	-	-	-	-	-	-
	嫌疑犯 Offenders	-	-	-	-	-	-
旗山分局 Cishan Precinct	發生數 No. Known	-	-	-	-	-	-
	破獲數 No. Cleared	-	-	-	-	-	-
	嫌疑犯 Offenders	-	-	-	-	-	-
六龜分局 Liouguei Precinct	發生數 No. Known	1	-	-	-	-	-
	破獲數 No. Cleared	-	-	-	-	-	-
	嫌疑犯 Offenders	-	-	-	-	-	-

Table 7、Criminal Offenses, Clearance, and Offenses Known
to the Police in Kaohsiung (cont. End)

Unit : case, person

偽證 Bearing False Witness	誣告 Malicious Accusation	湮滅證據 Destruc- tion of Evidence	瀆職 Malfeas- ance in Office	脫逃 Escape	藏匿頂替 Conceal- ment & Replace- ment	違反槍砲 彈藥刀械 管理條例 Controlling Guns, Ammunition& Knives Act	違反就業 服務法 Against Employment- Service Act	其 他 others	暴力犯罪 Violent Crime
-	3	-	-	-	-	9	-	35	8
-	1	-	-	-	-	4	-	29	6
-	1	-	-	-	-	2	-	36	5
-	-	-	-	-	-	11	-	48	19
-	-	-	-	-	-	5	-	44	16
-	-	-	-	-	-	6	-	52	14
-	1	-	-	-	-	12	-	69	37
-	4	-	-	-	-	13	-	59	32
-	4	-	-	-	-	12	-	72	32
-	5	1	-	-	-	14	-	51	13
-	5	1	-	-	-	7	-	33	9
-	5	1	-	-	-	5	-	38	8
-	3	-	-	-	-	10	-	39	15
-	3	-	-	-	-	3	1	30	16
-	3	-	-	-	-	4	1	32	26
-	1	-	-	-	-	15	-	32	20
-	-	-	-	-	-	13	-	24	15
-	-	-	-	-	-	15	-	46	13
-	2	-	2	-	-	6	-	43	16
-	4	-	1	-	-	5	-	32	15
-	4	-	2	-	-	5	-	31	20
-	2	-	-	-	-	7	-	38	8
-	-	-	-	-	-	3	-	28	8
-	-	-	-	-	-	3	-	55	7
-	-	-	-	-	-	14	-	3	1
-	-	-	-	-	-	11	-	5	1
-	-	-	-	-	-	19	-	4	3

表8、高雄市嫌疑犯人數—按職業別

單位：人

		總計 Total	民意代表、行政 主管、企業主管 及經理人員 Legislators, Government Administrators, Business Executives & Managers	專業人員 Professionals	助理專業人員 及技術員 Associate Professionals & Technicians	事務 工作者 Clerks	服務工作 者及售貨 員 Service Workers
民國94年 2005	計 Total	31,007	1,094	254	398	286	3,707
	男 Male	25,723	910	135	310	184	2,553
	女 Female	5,284	184	119	88	102	1,154
民國95年 2006	計 Total	31,470	1,042	197	284	243	4,542
	男 Male	25,842	873	134	226	142	3,205
	女 Female	5,628	169	63	58	101	1,337
民國96年 2007	計 Total	35,765	942	410	436	193	5,257
	男 Male	29,824	769	179	347	118	3,667
	女 Female	5,941	173	231	89	75	1,590
民國97年 2008	計 Total	34,957	781	637	410	116	4,576
	男 Male	29,132	626	161	330	78	3,296
	女 Female	5,825	155	476	80	38	1,280
民國98年 2009	計 Total	33,863	571	358	401	147	4,628
	男 Male	28,082	481	183	310	97	3,347
	女 Female	5,781	90	175	91	50	1,281
民國99年 2010	計 Total	37,023	623	392	433	151	4,862
	男 Male	30,296	512	264	335	109	3,429
	女 Female	6,727	111	128	98	42	1,433
民國100年 2011	計 Total	36,625	595	204	419	115	5,711
	男 Male	30,033	488	123	324	79	4,136
	女 Female	6,592	107	81	95	36	1,575
民國101年 2012	計 Total	35,361	431	309	435	31	6,610
	男 Male	28,737	363	192	343	12	4,798
	女 Female	6,624	68	117	92	19	1,812
民國102年 2013	計 Total	30,961	443	376	520	53	5,267
	男 Male	25,192	350	263	373	33	3,658
	女 Female	5,769	93	113	147	20	1,609
民國103年 2014	計 Total	32,955	545	452	589	71	5,547
	男 Male	26,746	438	295	423	32	3,826
	女 Female	6,209	107	157	166	39	1,721

資料來源：根據內政部警政署刑事資訊系統及內政統計年報。

說明：歷年資料已將原高雄市及高雄縣數據加總。

Table 8、Offenders in Kaohsiung — by Occupation

Unit : person

農林漁牧 工作者 Agricultural, Animal Husbandry, Forestry & Fishing Workers	保安工作者 Public Safety Servicemen	技術工營建工 Craft & Related Trades Workers	機械設備操作 工及組裝工 Plant & Machine Operators & Assemblers	學生 Students	運輸工作者及 體力工 Transportation Workers & Related Workers	無職業 Unemployed Persons	其他(不詳) Others (Included Unknown)
684	369	3,972	460	1,267	5,478	12,400	638
652	368	3,734	443	1,007	5,182	9,733	512
32	-	238	17	260	296	2,667	126
568	354	5,442	425	1,269	5,288	11,246	570
547	349	4,984	393	951	5,011	8,572	455
21	5	458	32	318	277	2,674	115
561	334	7,478	935	1,761	6,845	10,203	410
526	332	6,935	887	1,478	6,484	7,747	355
35	2	543	48	283	361	2,456	55
552	300	6,586	982	1,845	7,170	9,837	1,165
523	297	6,190	891	1,548	6,771	7,465	956
29	3	396	91	297	399	2,372	209
559	289	4,267	1,167	1,677	7,002	11,861	936
523	286	3,905	1,086	1,354	6,589	9,140	781
36	3	362	81	323	413	2,721	155
761	256	2,995	1,335	1,717	8,057	12,627	2,814
717	254	2,713	1,268	1,349	7,532	9,507	2,307
44	2	282	67	368	525	3,120	507
672	255	2,524	215	2,283	9,475	11,806	2,351
643	251	2,295	191	1,892	8,813	8,913	1,885
29	4	229	24	391	662	2,893	466
848	328	1,319	149	2,144	9,908	10,124	2,725
745	324	1,192	130	1,733	9,264	7,469	2,172
103	4	127	19	411	644	2,655	553
808	348	2,286	69	1,633	8,788	8,338	2,032
753	345	2,160	68	1,343	8,135	6,149	1,562
55	3	126	1	290	653	2,189	470
696	369	2,554	130	1,479	8,988	9,706	1,829
644	357	2,381	124	1,154	8,382	7,340	1,350
52	12	173	6	325	606	2,366	479

表9、高雄市嫌疑犯人數—按教育程度別

單位：人

		總計 Grand Total	研究所 Graduate School	大專 University (College)	高中(職) Senior High (Vocational) School
民國94年 2005	計 Total	31,007	49	2,189	11,296
	男 Male	25,723	37	1,755	9,645
	女 Female	5,284	12	434	1,651
民國95年 2006	計 Total	31,470	50	2,130	11,311
	男 Male	25,842	39	1,675	9,496
	女 Female	5,628	11	455	1,815
民國96年 2007	計 Total	35,765	49	2,337	12,914
	男 Male	29,824	39	1,835	11,023
	女 Female	5,941	10	502	1,891
民國97年 2008	計 Total	34,957	38	2,286	11,538
	男 Male	29,132	32	1,826	9,894
	女 Female	5,825	6	460	1,644
民國98年 2009	計 Total	33,863	51	2,073	10,350
	男 Male	28,082	33	1,610	8,784
	女 Female	5,781	18	463	1,566
民國99年 2010	計 Total	37,023	135	2,647	20,658
	男 Male	30,296	109	2,037	17,073
	女 Female	6,727	26	610	3,585
民國100年 2011	計 Total	36,625	134	2,649	21,536
	男 Male	30,033	108	2,034	17,753
	女 Female	6,592	26	615	3,783
民國101年 2012	計 Total	35,361	172	2,806	21,396
	男 Male	28,737	127	2,113	17,448
	女 Female	6,624	45	693	3,948
民國102年 2013	計 Total	30,961	144	2,752	18,937
	男 Male	25,192	113	2,054	15,504
	女 Female	5,769	31	698	3,433
民國103年 2014	計 Total	32,955	179	3,044	18,420
	男 Male	26,746	143	2,202	15,019
	女 Female	6,209	36	842	3,401

資料來源：根據內政部警政署刑事資訊系統。

說明：歷年資料已將原高雄市及高雄縣數據加總。

Table 9、Offenders in Kaohsiung — by Education

Unit : person

國中 Junior High School	國小 Primary School	自修 Self- Education	不識字 Illiterate	其他(含不詳) Others (Included Unknown)
13,780	3,053	64	355	221
11,420	2,416	55	244	151
2,360	637	9	111	70
14,288	3,104	70	351	166
11,738	2,509	61	226	98
2,550	595	9	125	68
16,747	3,235	84	253	146
13,936	2,660	72	164	95
2,811	575	12	89	51
16,997	3,290	65	613	130
14,214	2,608	53	415	90
2,783	682	12	198	40
16,974	3,147	86	228	954
14,172	2,507	61	142	773
2,802	640	25	86	181
9,018	2,979	39	375	1,172
7,657	2,246	23	156	995
1,361	733	16	219	177
8,072	2,228	10	237	1,759
6,864	1,692	5	115	1,462
1,208	536	5	122	297
7,728	1,889	9	232	1,129
6,556	1,424	5	113	951
1,172	465	4	119	178
7,005	1,735	8	182	198
5,962	1,305	3	92	159
1,043	430	5	90	39
8,777	2,051	9	269	206
7,544	1,567	3	109	159
1,233	484	6	160	47

(六)、少年兒童

表10、高雄市少年兒童嫌疑犯人數—按刑案別

單位：人

年(月)別 Year(Month)	合計 Total	竊盜 Larceny	傷害 Injury	毀損 Destruction & Damage	贓物 Stolen Property	恐嚇 Intimidation
民國94年 2005	1,318	452	85	7	5	5
民國95年 2006	1,184	441	84	10	3	19
民國96年 2007	1,495	443	164	3	5	23
民國97年 2008	1,702	449	107	6	3	18
民國98年 2009	1,601	466	183	20	3	21
民國99年 2010	1,761	546	171	17	1	16
民國100年 2011	2,166	548	385	26	7	47
民國101年 2012	1,945	535	370	43	-	38
民國102年 2013	1,493	412	274	28	8	26
民國103年 2014	1,266	406	179	17	5	15
1月 Jan.	132	55	21	4	-	-
2月 Feb.	135	47	3	1	1	2
3月 Mar.	92	19	23	-	-	-
4月 Apr.	102	25	22	2	-	-
5月 May	112	34	18	4	-	3
6月 June	86	32	13	-	-	1
7月 July	157	47	19	1	-	-
8月 Aug.	152	49	25	-	2	3
9月 Sept.	89	28	10	-	2	1
10月 Oct.	96	32	12	-	-	4
11月 Nov.	54	20	3	5	-	1
12月 Dec.	59	18	10	-	-	-

資料來源：內政部警政署、本局少年警察隊。

說明：歷年資料已將原高雄市及高雄縣嫌疑犯人數加總。

(VI)、Juvenile and Young Child

Table10、Juvenile and Young Child Criminals in Kaohsiung

— by Classification

Unit : person

詐欺 Fraud	強盜搶奪 Robbery & Forceful Taking	妨害電腦 使用 Impairment to Use of Computers	違反兒少 性交易 Against Sex- Trade Law for Children & Teenagers	妨害風化 Obscenity	殺人 Homicide	毒品危害 Drug	違反 著作權 Offence of Copyright Law	其他 Others
33	65	27	87	39	30	178	2	303
31	47	4	92	48	39	70	2	294
52	28	7	250	100	33	91	3	293
36	33	6	163	357	31	74	1	418
56	35	7	33	172	24	136	2	443
34	19	7	21	183	43	240	9	454
43	12	8	42	154	63	201	10	621
77	7	2	23	107	20	118	21	598
57	24	3	12	68	21	130	8	422
82	3	2	24	57	3	100	11	362
3	-	-	3	4	-	12	3	27
6	-	-	3	4	-	15	-	53
12	1	-	-	6	-	6	3	22
10	-	-	-	6	3	4	1	29
7	-	1	-	3	-	2	-	40
9	-	-	-	5	-	2	-	24
14	-	-	10	5	-	24	3	34
7	-	1	6	7	-	13	1	38
8	1	-	1	4	-	2	-	32
5	-	-	-	6	-	8	-	29
1	1	-	1	4	-	5	-	13
-	-	-	-	3	-	7	-	21

表11、高雄市少年兒童嫌疑犯人數—按年齡別

單位：人

年(月)別 Year(Month)	總計 Grand Total			未滿10歲 Under 10 Years		10歲 10 Years		11歲 11 Years	
	計 Total	男 Male	女 Female	男 Male	女 Female	男 Male	女 Female	男 Male	女 Female
民國94年 2005	1,318	1,034	284	5	2	9	3	15	2
民國95年 2006	1,184	916	268	7	-	7	1	18	-
民國96年 2007	1,495	1,237	258	17	-	13	1	23	7
民國97年 2008	1,702	1,432	270	14	2	7	4	21	2
民國98年 2009	1,601	1,316	285	12	-	7	2	25	6
民國99年 2010	1,761	1,414	347	13	6	9	2	19	9
民國100年 2011	2,166	1,846	320	10	1	14	2	18	4
民國101年 2012	1,945	1,635	310	10	1	18	-	34	3
民國102年 2013	1,493	1,285	208	10	1	14	-	13	4
民國103年 2014	1,266	1,032	234	6	2	19	4	30	5
1月 Jan.	132	114	18	1	-	2	-	6	-
2月 Feb.	135	102	33	-	1	1	-	1	-
3月 Mar.	92	65	27	-	-	-	3	2	-
4月 Apr.	102	89	13	2	-	4	-	4	1
5月 May	112	92	20	-	-	-	-	-	1
6月 June	86	69	17	-	-	-	-	-	-
7月 July	157	121	36	1	1	2	1	6	-
8月 Aug.	152	133	19	-	-	8	-	4	-
9月 Sept.	89	72	17	-	-	1	-	-	2
10月 Oct.	96	76	20	1	-	-	-	-	-
11月 Nov.	54	50	4	-	-	-	-	1	-
12月 Dec.	59	49	10	1	-	1	-	6	1

資料來源：內政部警政署、本局少年警察隊。

說明：歷年資料已將原高雄市及高雄縣嫌疑犯人數加總。

Table 11、Juvenile and Young Child Criminals in Kaohsiung

— by Age

Unit : person

12歲 12 Years		13歲 13 Years		14歲 14 Years		15歲 15 Years		16歲 16 Years		17至未滿18歲 17- under 18 Years	
男 Male	女 Female	男 Male	女 Female	男 Male	女 Female	男 Male	女 Female	男 Male	女 Female	男 Male	女 Female
35	11	75	15	169	37	190	54	252	75	284	85
34	19	86	21	130	44	146	46	242	58	246	79
52	9	122	26	192	45	241	46	283	56	294	68
56	19	147	32	268	48	273	37	305	72	341	54
37	10	146	20	176	48	248	56	320	63	345	80
56	14	143	29	205	75	277	69	334	72	358	71
77	19	188	36	352	55	360	50	386	67	441	86
90	24	223	31	263	61	284	48	332	69	381	73
76	9	139	27	198	32	200	37	303	45	332	53
63	12	110	34	188	30	163	36	186	53	267	58
4	2	22	4	27	5	10	1	12	4	30	2
6	2	11	6	15	5	25	5	14	6	29	8
2	3	6	4	8	2	8	3	20	5	19	7
4	1	10	-	10	1	12	2	20	3	23	5
6	1	14	2	24	4	13	3	14	6	21	3
7	-	4	3	19	3	15	2	8	4	16	5
8	2	17	5	25	2	17	8	20	13	25	4
15	-	9	2	21	2	22	5	18	5	36	5
2	1	4	-	11	-	18	2	18	2	18	10
5	-	6	4	15	3	11	3	16	3	22	7
1	-	4	1	8	1	6	-	14	1	16	1
3	-	3	3	5	2	6	2	12	1	12	1

表12、高雄市少年兒童嫌疑犯人數—按職業別

單位：人

年(月)別 Year(Month)	民意代表、行政主管、企業主管及經理人 Legislators, Government Administrator s, Business Executives & Managers		專業人員 Professionals		助理專業人員及技術員 Associate Professionals & Technicians		事務工作者 Clerks		服務工作者及售貨員 Service Workers		農林漁牧工作者 Agricultural, Animal Husbandry, Forestry & Fishing Workers	
	男 Male	女 Female	男 Male	女 Female	男 Male	女 Female	男 Male	女 Female	男 Male	女 Female	男 Male	女 Female
民國94年 2005	2	1	-	-	-	-	-	-	27	20	-	1
民國95年 2006	1	-	-	-	2	-	-	-	23	14	-	-
民國96年 2007	2	-	-	4	-	-	-	-	19	15	1	-
民國97年 2008	1	-	1	2	1	-	-	-	27	11	-	-
民國98年 2009	1	-	1	3	1	-	-	-	22	11	1	-
民國99年 2010	1	-	1	1	2	-	2	-	19	13	3	-
民國100年 2011	-	-	-	-	-	-	-	-	37	29	1	-
民國101年 2012	-	-	1	-	-	-	-	-	39	13	3	-
民國102年 2013	-	-	-	1	1	-	-	-	66	18	3	-
民國103年 2014	-	-	-	-	-	-	-	1	38	14	-	-
1月 Jan.	-	-	-	-	-	-	-	-	3	-	-	-
2月 Feb.	-	-	-	-	-	-	-	-	1	1	-	-
3月 Mar.	-	-	-	-	-	-	-	1	4	1	-	-
4月 Apr.	-	-	-	-	-	-	-	-	4	3	-	-
5月 May	-	-	-	-	-	-	-	-	2	1	-	-
6月 June	-	-	-	-	-	-	-	-	3	-	-	-
7月 July	-	-	-	-	-	-	-	-	4	4	-	-
8月 Aug.	-	-	-	-	-	-	-	-	6	-	-	-
9月 Sept.	-	-	-	-	-	-	-	-	4	3	-	-
10月 Oct.	-	-	-	-	-	-	-	-	3	1	-	-
11月 Nov.	-	-	-	-	-	-	-	-	1	-	-	-
12月 Dec.	-	-	-	-	-	-	-	-	3	-	-	-

資料來源：內政部警政署、本局少年警察隊。

說明：歷年資料已將原高雄市及高雄縣嫌疑犯人數加總。

Table12、Juvenile and Young Child Criminals in Kaohsiung

— by Occupation

Unit : person

保安工作者 Public Safety Servicemen		技術工營建工 Craft & Related Trades Workers		機械設備操作工及組裝工 Plant & Machine Operators & Assemblers		學生 Students		運輸工作者及體力工 Transportation Workers & Related Workers		無職業 Unemployed Persons		其他(不詳) Others (Included Unknown)	
男 Male	女 Female	男 Male	女 Female	男 Male	女 Female	男 Male	女 Female	男 Male	女 Female	男 Male	女 Female	男 Male	女 Female
2	-	29	1	2	-	648	145	54	1	251	110	19	5
1	-	44	4	3	1	580	185	37	1	212	62	12	2
3	-	78	11	11	-	901	171	51	2	157	53	14	2
2	-	77	3	10	1	1,053	185	50	4	171	57	39	7
1	-	45	6	3	-	942	194	58	3	236	64	5	4
1	-	21	-	10	-	955	251	75	-	250	72	74	10
1	-	22	1	4	1	1,406	235	96	4	251	45	28	5
9	-	12	-	-	-	1,263	240	99	6	180	41	29	10
2	-	27	1	-	-	900	146	93	8	166	34	27	1
4	-	22	2	2	-	748	167	59	4	142	42	17	4
-	-	4	-	-	-	86	17	3	-	15	1	3	-
1	-	1	-	-	-	61	23	10	-	27	8	1	1
-	-	4	1	-	-	45	18	4	-	8	6	-	-
-	-	1	-	1	-	59	9	9	-	11	1	4	-
1	-	3	-	1	-	70	14	4	1	9	3	2	1
-	-	-	-	-	-	58	14	1	-	7	2	-	1
1	-	2	-	-	-	84	22	6	2	22	7	2	1
-	-	3	-	-	-	107	13	5	-	11	6	1	-
-	-	1	-	-	-	51	10	4	-	12	4	-	-
1	-	1	1	-	-	52	14	6	1	9	3	4	-
-	-	2	-	-	-	35	3	4	-	8	1	-	-
-	-	-	-	-	-	40	10	3	-	3	-	-	-

表13、高雄市少年兒童嫌疑犯人數－按教育程度別

單位：人

年(月)別 Year(Month)	大專以上 College & Graduate School		高中(職) Senior High (Vocational) School		國中 Junior High School	
	男 Male	女 Female	男 Male	女 Female	男 Male	女 Female
民國94年 2005	27	12	452	120	508	138
民國95年 2006	28	11	424	123	420	130
民國96年 2007	33	12	555	118	579	122
民國97年 2008	50	14	632	100	661	136
民國98年 2009	38	6	618	132	605	139
民國99年 2010	27	9	633	147	669	165
民國100年 2011	33	8	834	144	898	147
民國101年 2012	43	8	730	133	765	154
民國102年 2013	31	10	563	92	632	102
民國103年 2014	16	6	405	114	533	100
1月 Jan.	-	-	35	5	75	11
2月 Feb.	3	-	31	13	63	18
3月 Mar.	-	-	36	11	28	13
4月 Apr.	2	-	42	7	33	5
5月 May	-	1	23	11	64	7
6月 June	1	-	23	9	42	8
7月 July	-	1	41	17	69	16
8月 Aug.	6	-	53	12	50	7
9月 Sept.	1	-	36	11	33	4
10月 Oct.	1	2	31	14	42	4
11月 Nov.	1	1	30	1	18	2
12月 Dec.	1	1	24	3	16	5

資料來源：內政部警政署、本局少年警察隊。

說明：歷年資料已將原高雄市及高雄縣嫌疑犯人數加總。

Table13、Juvenile and Young Child Criminals in Kaohsiung
— by Education

Unit : person

小學 Primary School		自修 Self- Education		不識字 Illiteracy		其他 Others	
男 Male	女 Female	男 Male	女 Female	男 Male	女 Female	男 Male	女 Female
38	13	-	-	2	-	7	1
43	5	-	-	-	-	-	-
63	6	-	-	-	-	7	-
68	16	-	-	-	-	21	4
51	7	-	-	1	-	3	1
73	22	-	-	-	-	12	4
73	16	-	-	-	-	8	5
92	13	-	-	-	-	5	2
55	4	-	-	-	-	4	-
77	14	-	-	-	-	1	-
4	2	-	-	-	-	-	-
5	2	-	-	-	-	-	-
1	3	-	-	-	-	-	-
12	1	-	-	-	-	-	-
5	1	-	-	-	-	-	-
3	-	-	-	-	-	-	-
11	2	-	-	-	-	-	-
24	-	-	-	-	-	-	-
1	2	-	-	-	-	1	-
2	-	-	-	-	-	-	-
1	-	-	-	-	-	-	-
8	1	-	-	-	-	-	-

(七)、經濟及違反社秩法案件

表14、高雄市查獲經濟案件統計

單位：件、新台幣元

	總計 Grand Total		違反金融 Against Finance Acts	
	件數 case	金額 Amount	件數 case	金額 Amount
民國94年 2005	947	558,356,577	74	212,258,874
民國95年 2006	1,061	908,542,870	194	222,363,235
民國96年 2007	1,051	1,922,298,939	232	242,707,852
民國97年 2008	798	725,457,584	181	206,051,732
民國98年 2009	759	1,258,467,570	228	309,428,300
民國99年 2010	610	602,180,526	207	180,470,000
民國100年 2011	542	775,112,363	200	418,213,321
民國101年 2012	564	2,013,689,146	182	300,266,991
民國102年 2013	517	944,577,998	198	255,629,400
民國103年 2014	573	974,156,939	141	585,757,141
1月 Jan.	65	42,656,400	13	28,867,000
2月 Feb.	20	14,385,879	3	1,507,079
3月 Mar.	80	13,995,290	4	829,000
4月 Apr.	50	23,950,938	15	6,942,500
5月 May	54	17,222,128	12	7,987,968
6月 June	49	70,004,580	22	27,507,040
7月 July	20	46,161,551	10	36,628,000
8月 Aug.	56	146,763,355	9	29,128,180
9月 Sept.	58	333,568,611	23	245,251,161
10月 Oct.	31	163,097,644	9	140,467,360
11月 Nov.	25	17,475,850	8	12,210,000
12月 Dec.	65	84,874,713	13	48,431,853

資料來源：本局刑事警察大隊及內政部警政署刑事資訊系統。

說明：歷年資料已將原高雄市及高雄縣案件數及人數加總。

(VII) 、Economic Security Cases and Offenses Against the Law of Maintaining Public Order in Kaohsiung

Table 14 、Discovered Economic Frauds in Kaohsiung

Unit : case, NT\$

走私 Smuggling		侵害智慧財產權 Infringement of Intellectual Property rights		其他 Others	
件數 case	金額 Amount	件數 case	金額 Amount	件數 case	金額 Amount
46	22,393,910	574	297,776,285	253	25,927,508
151	77,648,394	533	555,152,796	183	53,378,445
164	74,333,203	514	562,605,733	141	1,042,652,151
84	33,032,418	417	447,583,840	116	38,789,594
70	106,945,801	349	804,559,270	112	37,534,199
49	53,716,971	292	361,080,915	62	6,912,640
38	100,707,099	207	241,208,580	97	14,983,363
63	54,015,151	262	1,620,370,722	57	39,036,282
68	93,897,810	199	571,086,319	52	23,964,469
38	44,065,810	340	205,880,055	54	138,453,933
10	3,299,400	40	6,490,000	2	4,000,000
1	9,880,000	7	2,994,320	9	4,480
4	172,800	63	12,993,490	9	-
7	3,539,600	23	8,436,300	5	5,032,538
11	2,719,760	27	6,514,400	4	-
2	21,700,000	23	20,797,540	2	-
-	-	9	3,450,000	1	6,083,551
-	-	42	7,635,175	5	110,000,000
-	-	30	77,434,570	5	10,882,880
-	2,625,000	20	19,954,800	2	50,484
2	48,100	12	2,817,750	3	2,400,000
1	81,150	44	36,361,710	7	-

表15、高雄市查獲違反社會秩序維護法案件

單位：件、人

年及月別 Year and Month		總 計 Total		妨害安寧秩序 Interfering with Peace & Order	
		件數 case	人數 Person	件數 case	人數 Person
民國94年	2005	1,536	2,377	668	671
民國95年	2006	1,660	2,124	787	775
民國96年	2007	1,577	1,915	785	745
民國97年	2008	1,486	1,841	706	681
民國98年	2009	1,104	1,289	638	666
民國99年	2010	1,216	1,517	637	696
民國100年	2011	1,083	1,526	589	631
民國101年	2012	1,406	2,116	599	605
民國102年	2013	1,481	2,336	513	578
民國103年	2014	1,063	2,234	415	442
1月	Jan.	100	229	27	31
2月	Feb.	125	289	79	89
3月	Mar.	65	156	15	15
4月	Apr.	103	193	25	26
5月	May	72	224	11	11
6月	June	55	122	10	15
7月	July	231	322	159	159
8月	Aug.	99	143	50	52
9月	Sept.	64	118	14	16
10月	Oct.	60	167	11	12
11月	Nov.	52	106	5	7
12月	Dec.	37	165	9	9

資料來源：內政部警政署、本局刑事警察大隊。

說 明：歷年資料已將原高雄市及高雄縣案件數及人數加總。

Table 15、Offenses Against the Law of Maintaining Public Order
in Kaohsiung

Unit : case, person

妨害善良風俗 Against Morals		妨害公務 Interfering with Public Functions		妨害他人身體財產 Against Others' Bodies or Properties	
件數 case	人數 Person	件數 case	人數 Person	件數 case	人數 Person
863	1,701	-	-	5	5
864	1,339	5	5	4	5
787	1,159	-	-	5	11
771	1,151	5	5	4	4
456	613	8	8	2	2
574	816	1	1	4	4
479	873	4	4	11	18
795	1,499	3	3	9	9
961	1,750	1	1	6	7
636	1,780	4	4	8	8
72	197	-	-	1	1
45	199	1	1	-	-
50	141	-	-	-	-
77	166	1	1	-	-
60	212	-	-	1	1
44	106	1	1	-	-
72	163	-	-	-	-
48	90	1	1	-	-
47	99	-	-	3	3
49	155	-	-	-	-
46	98	-	-	1	1
26	154	-	-	2	2

(八)、交通

表16、高雄市道路交通事故件數—按肇事車種別

單位：件

年及分局別 Year & Police Precinct	肇事件數 Cases of Accidents	肇事機動車輛種類 Accidents Related Vehicles		
		計 Total	大貨車 Semi-Truck	小貨車 Small Truck
民國94年 2005	282	282	43	25
民國95年 2006	344	344	44	28
民國96年 2007	277	277	25	26
民國97年 2008	239	239	15	21
民國98年 2009	240	240	22	16
民國99年 2010	225	225	26	17
民國100年 2011	241	241	20	22
民國101年 2012	246	246	24	15
民國102年 2013	221	221	37	10
民國103年 2014	222	222	23	15
新興分局 Sinsing Precinct	2	2	-	-
苓雅分局 Lingya Precinct	6	6	2	-
三民一分局 Sinmin 1st Precinct	5	5	-	-
三民二分局 Sinmin 2nd Precinct	12	12	1	1
左營分局 Zuoying Precinct	8	8	-	-
前鎮分局 Cianjhon Precinct	10	10	3	-
鼓山分局 Gushan Precinct	8	8	1	-
鹽埕分局 Yancheng Precinct	-	-	-	-
小港分局 Siaogang Precinct	17	17	4	1
楠梓分局 Nanzih Precinct	14	14	3	-
鳳山分局 Fongshan Precinct	16	16	1	2
仁武分局 Renwu Precinct	23	23	4	1
岡山分局 Ganshan Precinct	32	32	-	1
林園分局 Linyuan Precinct	27	27	4	1
湖內分局 Hunei Precinct	22	22	-	4
旗山分局 Cishan Precinct	15	15	-	2
六龜分局 Liouguei Precinct	5	5	-	2

資料來源：內政部警政署、本局交通警察大隊。

說明：(1)歷年資料已將原高雄市及高雄縣發生件數及人數加總。

(2)本統計數據涵括A1類交通事故。

(VIII) 、Transportation

Table 16 、Numbers of Traffic Accidents in Kaohsiung
— by Related Vehicles

Unit : cases

肇事機動車輛種類 Accidents Related Vehicles						
大 客 車 Bus	營業小客車 Business Small Passenger Vehicle	自用小客車 Private Small Passenger Vehicle	特 種 車 Specially Constructed Vehicle	機 車 Motorcycle	自 行 車 Bicycal	其 他 Others
5	4	69	1	104	...	31
4	3	70	-	166	...	29
2	2	61	-	131	...	30
2	2	58	1	122	...	18
5	4	55	-	117	...	21
1	1	39	-	119	...	22
-	2	46	-	126	7	18
4	6	47	1	132	2	15
2	2	48	-	97	11	14
1	4	52	1	102	8	16
-	-	1	-	1	-	-
-	-	2	-	-	1	1
-	1	1	-	2	-	1
-	-	4	-	5	-	1
-	1	2	-	4	-	1
-	-	2	-	4	-	1
-	-	2	-	4	-	1
-	-	-	-	-	-	-
-	-	4	1	7	-	-
-	-	4	-	5	1	1
-	1	2	-	8	1	1
-	-	7	-	8	2	1
-	-	5	-	23	2	1
1	-	6	-	12	-	3
-	1	7	-	8	-	2
-	-	3	-	9	1	-
-	-	-	-	2	-	1

說 明：(3)自100年起為提高填表人員填報確度，將原「機踏車」欄位修改為「機車」欄項；另為業務需要，增列「自行車」統計欄項。

表17、高雄市道路交通事故件數—按肇事原因別
及死傷人數

單位：件、人

年及分局別 Year & Police Precinct	肇 事 原 因 Causes		
	計 Total	駕駛人過失 Fault of Driver	機件故障 Machines Failure
民國94年 2005	282	273	-
民國95年 2006	344	330	-
民國96年 2007	277	260	-
民國97年 2008	239	230	-
民國98年 2009	240	228	1
民國99年 2010	225	212	1
民國100年 2011	241	225	1
民國101年 2012	246	232	-
民國102年 2013	221	206	1
民國103年 2014	222	201	5
新興分局 Sinsing Precinct	2	2	-
苓雅分局 Lingya Precinct	6	5	-
三民一分局 Sinmin 1st Precinct	5	4	-
三民二分局 Sinmin 2nd Precinct	12	11	-
左營分局 Zuoying Precinct	8	7	-
前鎮分局 Cianjhon Precinct	10	9	-
鼓山分局 Gushan Precinct	8	6	1
鹽埕分局 Yancheng Precinct	-	-	-
小港分局 Siaogang Precinct	17	17	-
楠梓分局 Nanzih Precinct	14	13	-
鳳山分局 Fongshan Precinct	16	15	-
仁武分局 Renwu Precinct	23	21	1
岡山分局 Ganshan Precinct	32	30	1
林園分局 Linyuan Precinct	27	24	1
湖內分局 Hunei Precinct	22	19	-
旗山分局 Cishan Precinct	15	14	1
六龜分局 Liouguei Precinct	5	4	-

資料來源：內政部警政署、本局交通警察大隊。

說 明：(1)歷年資料已將原高雄市及高雄縣發生件數及人數加總。

(2)本統計數據涵括A1類交通事故。

Table 17、Numbers of Traffic Accidents in Kaohsiung
— by Causes & Injuries

Unit : case, person

肇 事 原 因 Causes			死 傷 人 數 Casualties		
行人(或乘客) 過失 Pedestrians Faults	交通管制(設施) 缺陷 Defect of Traffic Control	其 他 Others	計 Total	死 亡 Deaths	受 傷 Injuries
9	-	-	427	292	135
13	-	1	460	354	106
17	-	-	383	285	98
9	-	-	335	244	91
11	-	-	323	243	80
12	-	-	306	237	69
12	-	3	373	251	122
14	-	-	351	251	100
14	-	-	305	228	77
15	-	1	315	226	89
-	-	-	7	2	5
1	-	-	10	6	4
1	-	-	7	5	2
1	-	-	14	12	2
1	-	-	10	8	2
1	-	-	14	10	4
1	-	-	9	9	-
-	-	-	-	-	-
-	-	-	19	17	2
1	-	-	20	16	4
1	-	-	20	16	4
1	-	-	32	24	8
1	-	-	40	32	8
2	-	-	48	27	21
2	-	1	36	22	14
-	-	-	21	15	6
1	-	-	8	5	3

表18、高雄市道路交通事故件數—按肇事場所別

單位：件

年及分局別 Year & Police Precinct	總計 Grand Total	道路類別 Highway Type		
		國道 National Highway	省道 Provincial Highway	縣鄉道 County & District Road
民國94年 2005	282	-	51	70
民國95年 2006	344	-	77	96
民國96年 2007	277	-	43	77
民國97年 2008	239	-	59	57
民國98年 2009	240	-	52	50
民國99年 2010	225	-	47	43
民國100年 2011	241	-	-	-
民國101年 2012	246	-	-	-
民國102年 2013	221	-	-	-
民國103年 2014	222	-	-	-
新興分局 Sinsing Precinct	2	-	-	-
苓雅分局 Lingya Precinct	6	-	-	-
三民一分局 Sinmin 1st Precinct	5	-	-	-
三民二分局 Sinmin 2nd Precinct	12	-	-	-
左營分局 Zuoying Precinct	8	-	-	-
前鎮分局 Cianjhon Precinct	10	-	-	-
鼓山分局 Gushan Precinct	8	-	-	-
鹽埕分局 Yancheng Precinct	-	-	-	-
小港分局 Siaogang Precinct	17	-	-	-
楠梓分局 Nanzih Precinct	14	-	-	-
鳳山分局 Fongshan Precinct	16	-	-	-
仁武分局 Renwu Precinct	23	-	-	-
岡山分局 Ganshan Precinct	32	-	-	-
林園分局 Linyuan Precinct	27	-	-	-
湖內分局 Hunei Precinct	22	-	-	-
旗山分局 Cishan Precinct	15	-	-	-
六龜分局 Liouguei Precinct	5	-	-	-

資料來源：內政部警政署、本局交通警察大隊。

說明：(1)本統計數據涵括A1類交通事故。

Table 18、Numbers of Traffic Accidents in Kaohsiung
— by Highway Type & Road Type

Unit : case

道路類別 Highway Type				道路型態 Road Type	
市區道 Urban Road	村里道 Village Road	專用道 Private Road	其他 Others	平交道 Railroad Crossing	交岔路 Crossroad
121	33	2	5	-	116
118	40	3	10	-	137
105	44	3	5	-	115
90	31	-	2	-	102
98	32	-	8	-	97
96	36	-	3	-	96
240	1	-	-	-	93
246	-	-	-	-	93
221	-	-	-	-	102
222	-	-	-	-	89
2	-	-	-	-	1
6	-	-	-	-	3
5	-	-	-	-	2
12	-	-	-	-	6
8	-	-	-	-	2
10	-	-	-	-	6
8	-	-	-	-	3
-	-	-	-	-	-
17	-	-	-	-	7
14	-	-	-	-	9
16	-	-	-	-	11
23	-	-	-	-	6
32	-	-	-	-	10
27	-	-	-	-	9
22	-	-	-	-	8
15	-	-	-	-	6
5	-	-	-	-	-

說明：(2)歷年資料已將原高雄市及高雄縣發生件數加總。

表18、高雄市道路交通事故件數—按肇事場所別(續)

單位：件

年及分局別 Year & Police Precinct		道路型態 Road Type			
		單路部分 Single Road			
		計 Total	地下道 或隧道 Underground Passage & Tunnel	橋樑 Bridge	高架道路 Elevated Road
民國94年	2005	166	-	5	1
民國95年	2006	207	2	5	1
民國96年	2007	162	-	12	-
民國97年	2008	137	2	9	1
民國98年	2009	143	-	4	-
民國99年	2010	129	1	5	1
民國100年	2011	148	1	4	1
民國101年	2012	153	1	8	-
民國102年	2013	119	-	6	-
民國103年	2014	133	-	3	-
新興分局	Sinsing Precinct	1	-	-	-
苓雅分局	Lingya Precinct	3	-	-	-
三民一分局	Sinmin 1st Precinct	3	-	-	-
三民二分局	Sinmin 2nd Precinct	6	-	1	-
左營分局	Zuoying Precinct	6	-	-	-
前鎮分局	Cianjhon Precinct	4	-	-	-
鼓山分局	Gushan Precinct	5	-	-	-
塩埕分局	Yancheng Precinct	-	-	-	-
小港分局	Siaogang Precinct	10	-	-	-
楠梓分局	Nanzih Precinct	5	-	-	-
鳳山分局	Fongshan Precinct	5	-	-	-
仁武分局	Renwu Precinct	17	-	-	-
岡山分局	Ganshan Precinct	22	-	1	-
林園分局	Linyuan Precinct	18	-	-	-
湖內分局	Hunei Precinct	14	-	1	-
旗山分局	Cishan Precinct	9	-	-	-
六龜分局	Liouguei Precinct	5	-	-	-

資料來源：內政部警政署、本局交通警察大隊。

說明：(1)本統計數據涵括A1類交通事故。

Table 18、Numbers of Traffic Accidents in Kaohsiung
— by Highway Type & Road Type(Cont.)

Unit : case

道 路 型 態 Road Type						
單 路 部 分 Single Road					圓 環 Circle Wreath	廣 場 Square
彎 曲 路 及 附 近 Curve Road & Near Curve Road	坡 路 Slope Road	巷 弄 Lane	直 路 Straight Roadways	其 他 Others		
24	2	-	133	1	-	-
15	4	1	176	3	-	-
10	2	1	136	1	-	-
16	-	2	107	-	-	-
17	2	1	114	5	-	-
11	-	1	109	1	-	-
17	2	2	121	-	-	-
11	1	6	126	-	-	-
13	2	1	96	1	-	-
12	1	1	115	1	-	-
-	-	-	1	-	-	-
-	-	-	3	-	-	-
-	-	-	2	1	-	-
-	-	-	5	-	-	-
-	-	-	6	-	-	-
-	-	-	4	-	-	-
1	-	-	4	-	-	-
-	-	-	-	-	-	-
-	-	-	10	-	-	-
-	-	-	5	-	-	-
-	-	-	5	-	-	-
2	1	1	13	-	-	-
3	-	-	18	-	-	-
3	-	-	15	-	-	-
-	-	-	13	-	-	-
3	-	-	6	-	-	-
-	-	-	5	-	-	-

說 明：(2)歷年資料已將原高雄市及高雄縣發生件數加總。

表19、高雄市道路交通事故件數—按肇事時間別

單位：件

年及分局別 Year & Police Precinct	總計 Grand Total	0~2時 0-2 o'clock	2~4時 2-4 o'clock	4~6時 4-6 o'clock	6~8時 6-8 o'clock
民國94年 2005	282	26	20	22	27
民國95年 2006	344	23	14	38	33
民國96年 2007	277	22	17	23	20
民國97年 2008	239	20	9	19	21
民國98年 2009	240	14	17	21	23
民國99年 2010	225	19	15	21	20
民國100年 2011	241	17	13	21	16
民國101年 2012	246	10	13	21	29
民國102年 2013	221	20	9	16	22
民國103年 2014	222	12	12	22	21
新興分局 Sinsing Precinct	2	-	-	1	-
苓雅分局 Lingya Precinct	6	-	-	1	2
三民一分局 Sinmin 1st Precinct	5	1	1	1	1
三民二分局 Sinmin 2nd Precinct	12	-	2	2	1
左營分局 Zuoying Precinct	8	-	-	1	-
前鎮分局 Cianjhon Precinct	10	1	1	1	1
鼓山分局 Gushan Precinct	8	-	1	-	1
鹽埕分局 Yancheng Precinct	-	-	-	-	-
小港分局 Siaogang Precinct	17	1	1	1	2
楠梓分局 Nanzih Precinct	14	-	1	2	3
鳳山分局 Fongshan Precinct	16	1	1	2	1
仁武分局 Renwu Precinct	23	2	-	1	3
岡山分局 Ganshan Precinct	32	1	2	3	1
林園分局 Linyuan Precinct	27	2	1	2	4
湖內分局 Hunei Precinct	22	1	1	2	1
旗山分局 Cishan Precinct	15	2	-	1	-
六龜分局 Liouguei Precinct	5	-	-	1	-

資料來源：內政部警政署、本局交通警察大隊。

說明：(1)本統計數據涵括A1類交通事故。

Table 19、Numbers of Traffic Accidents in Kaohsiung
— by Happened Time

Unit : case

8~10時 8-10 o'clock	10~12時 10-12 o'clock	12~14時 12-14 o'clock	14~16時 14-16 o'clock	16~18時 16-18 o'clock	18~20時 18-20 o'clock	20~22時 20-22 o'clock	22~24時 22-24 o'clock
22	15	16	18	21	39	30	26
29	27	19	27	33	44	30	27
22	21	13	19	28	42	29	21
15	19	13	25	26	28	18	26
25	22	16	17	24	25	19	17
18	19	12	23	24	18	15	21
27	18	15	14	24	29	26	21
20	19	18	27	29	21	17	22
22	14	25	29	24	16	12	12
24	15	23	12	19	23	19	20
-	-	-	-	-	1	-	-
-	-	1	1	-	-	1	-
-	1	-	-	-	-	-	-
-	2	-	1	-	2	1	1
1	-	2	-	1	-	2	1
-	1	1	-	-	2	1	1
-	2	1	-	-	1	1	1
-	-	-	-	-	-	-	-
5	-	-	2	1	1	-	3
2	2	1	1	2	-	-	-
2	1	1	1	1	-	2	3
4	-	1	1	3	3	3	2
6	2	4	-	3	4	2	4
2	3	2	2	4	2	2	1
1	1	5	2	1	3	3	1
1	-	3	1	2	2	1	2
-	-	1	-	1	2	-	-

說明：(2)歷年資料已將原高雄市及高雄縣發生件數加總。

(九)、保安

表20、高雄市政府警察局處理集會遊行發生數統計

單位：件

年及分局別 Year & Police Precinct	總件數 Total Cases	類 別 By Type			是 否 申 請 By Application		
		室外 Outdoor		室內 集會 Indoor Assembly	申請 Applied		未申請 Not Applied
		集會 Assembly	遊行 Parade		准 Allowed	不准 Not Allowed	
民國94年 2005	617	405	199	13	532	-	85
民國95年 2006	962	773	133	56	880	4	78
民國96年 2007	358	306	48	4	321	-	37
民國97年 2008	413	247	153	13	383	-	30
民國98年 2009	172	117	48	7	124	3	45
民國99年 2010	1,660	1,307	353	-	1,617	-	43
民國100年 2011	468	379	89	-	425	1	42
民國101年 2012	248	134	114	-	194	-	54
民國102年 2013	122	96	26	-	64	-	58
民國103年 2014	1,211	1,043	168	-	1,142	1	68
局本部 Police Department	22	1	21	-	22	-	-
新興分局 Sinsing Precinct	97	86	11	-	83	-	14
苓雅分局 Lingya Precinct	113	113	-	-	97	-	16
三民一分局 Sinmin 1st Precinct	98	97	1	-	89	-	9
三民二分局 Sinmin 2nd Precinct	113	105	8	-	109	-	4
左營分局 Zuoying Precinct	71	62	9	-	67	-	4
前鎮分局 Cianjhon Precinct	62	58	4	-	58	-	4
鼓山分局 Gushan Precinct	43	43	-	-	42	-	1
鹽埕分局 Yancheng Precinct	16	15	1	-	16	-	-
小港分局 Siaogang Precinct	57	56	1	-	54	1	2
楠梓分局 Nanzih Precinct	63	57	6	-	63	-	-
鳳山分局 Fongshan Precinct	143	125	18	-	139	-	4
仁武分局 Renwu Precinct	62	42	20	-	61	-	1
岡山分局 Ganshan Precinct	47	42	5	-	45	-	2
林園分局 Linyuan Precinct	122	86	36	-	121	-	1
湖內分局 Hunei Precinct	18	16	2	-	17	-	1
旗山分局 Cishan Precinct	43	23	20	-	40	-	3
六龜分局 Liouguei Precinct	21	16	5	-	19	-	2

資料來源：內政部警政署、本局保安科。

說 明：歷年資料已將原高雄市及高雄縣數據加總。

(IX) 、Peace Preservation

Table 20 、Assembly & Parade Patrolled by Kaohsiung City
Police Department

Unit : case

活 動 性 質 By Rally					平均每次集會遊行時間 Average Time per Activity				使用警力 (人次) Manpower Employed (Persons)	申請核准率 (%) The percentage of allowed Application
政治性 Political 1	社會性 Social	經濟性 Eco- nomical	涉外性 Foreign Affairs	其他 Others	申請 Applied		實際 Actual			
					小時 Hours	分 Minutes	小時 Hours	分 Minutes		
539	47	-	-	31	9	23	5	32	25,250	100.00
786	67	17	-	92	9	12	5	33	58,623	99.55
296	46	5	-	11	10	44	5	18	22,379	100.00
370	29	5	1	8	10	48	6	-	30,077	100.00
76	75	20	-	1	10	50	6	18	24,965	97.64
1,550	105	4	-	1	11	33	6	16	60,108	100.00
380	73	4	-	11	5	31	3	1	23,702	99.77
168	67	2	-	11	6	41	3	37	13,109	100.00
45	59	8	1	9	4	46	2	26	6,817	100.00
1,153	47	1	-	10	5	14	3	11	49,554	99.91
17	4	-	-	1	9	-	7	41	2,121	100.00
90	7	-	-	-	5	31	3	45	2,679	100.00
97	11	1	-	4	2	39	1	31	5,061	100.00
93	5	-	-	-	5	26	3	54	3,336	100.00
107	5	-	-	1	3	53	2	46	4,833	100.00
69	2	-	-	-	5	52	4	22	4,112	100.00
59	2	-	-	1	5	2	2	27	3,529	100.00
43	-	-	-	-	6	16	1	51	1,688	100.00
16	-	-	-	-	5	30	3	39	198	100.00
54	2	-	-	1	3	45	2	2	1,396	98.18
62	-	-	-	1	6	37	2	16	1,731	100.00
143	-	-	-	-	6	-	3	39	7,636	100.00
61	1	-	-	-	6	32	3	29	1,967	100.00
46	1	-	-	-	4	42	1	49	1,459	100.00
121	-	-	-	1	5	3	3	33	5,602	100.00
16	2	-	-	-	5	50	3	37	583	100.00
40	3	-	-	-	5	58	4	31	1,225	100.00
19	2	-	-	-	5	34	3	57	398	100.00

(十)、行政業務

表21、高雄市各分局轄區取締攤販績效

單位：件、人

年及分局別 Year & Police Precinct	總 計 Total		罰 鍰 Fine	
	件數 Case	人數 Person	件數 Case	人數 Person
民國94年 2005	89,478	89,478	16,285	16,406
民國95年 2006	99,115	99,111	18,147	18,147
民國96年 2007	87,884	87,884	9,872	9,872
民國97年 2008	71,705	71,705	8,257	8,257
民國98年 2009	65,798	65,819	7,843	7,864
民國99年 2010	58,501	58,501	7,001	7,001
民國100年 2011	64,995	64,995	2,049	2,049
民國101年 2012	76,123	76,123	3,016	3,016
民國102年 2013	59,255	59,255	3,300	3,300
民國103年 2014	64,044	64,044	3,053	3,053
新興分局 Sinsing Precinct	589	589	357	357
鹽埕分局 Yancheng Precinct	866	866	12	12
左營分局 Zuoying Precinct	12,389	12,389	421	421
鼓山分局 Gushan Precinct	2,228	2,228	110	110
苓雅分局 Lingya Precinct	6,781	6,781	768	768
三民一分局 Sinmin 1st Precinct	7,287	7,287	138	138
三民二分局 Sinmin 2nd Precinct	3,984	3,984	585	585
前鎮分局 Cianjhon Precinct	441	441	92	92
小港分局 Siaogang Precinct	8,643	8,643	128	128
楠梓分局 Nanzih Precinct	870	870	95	95
鳳山分局 Fongshan Precinct	14,673	14,673	145	145
仁武分局 Renwu Precinct	175	175	51	51
林園分局 Linyuan Precinct	4,224	4,224	31	31
岡山分局 Ganshan Precinct	307	307	26	26
湖內分局 Hunei Precinct	586	586	93	93
旗山分局 Cishan Precinct	1	1	1	1
六龜分局 Liouguei Precinct	-	-	-	-

資料來源：內政部警政署、本局行政科。

說 明：歷年資料已將原高雄市及高雄縣案件數及人數加總。

(X)、General Affairs

Table 21、Records of Cracking Down Street Vendors
in Kaohsiung

Unit : case, person

沒入攤架 Confiscated Stalls		拆除攤架 Removed Stalls		勸 導 Persuasion	
件數 Case	人數 Person	件數 Case	人數 Person	件數 Case	人數 Person
393	272	1,688	1,688	71,112	71,112
149	149	762	758	80,057	80,057
45	45	1,186	1,186	76,781	76,781
25	25	2,931	2,931	60,492	60,492
6	6	1,730	1,730	56,219	56,219
-	-	1,464	1,464	50,036	50,036
2	2	1,253	1,253	61,691	61,691
139	139	385	385	72,583	72,583
401	401	1,069	1,069	54,485	54,485
548	548	573	573	59,870	59,870
-	-	-	-	232	232
-	-	-	-	854	854
64	64	479	479	11,425	11,425
-	-	-	-	2,118	2,118
6	6	19	19	5,988	5,988
54	54	75	75	7,020	7,020
424	424	-	-	2,975	2,975
-	-	-	-	349	349
-	-	-	-	8,515	8,515
-	-	-	-	775	775
-	-	-	-	14,528	14,528
-	-	-	-	124	124
-	-	-	-	4,193	4,193
-	-	-	-	281	281
-	-	-	-	493	493
-	-	-	-	-	-
-	-	-	-	-	-

(十一)、民防

表22、高雄市防空避難設備

年底及分局別 End of Year & Police Precinct	容量總計 (人) Total Capacity (Persons)	地下室 Basement		防空洞 Air-raid Cave	
		數量(個) Amount	容量(人) Capacity	數量(個) Amount	容量(人) Capacity
民國94年 2005	9,037,283	47,693	9,005,678	47	3,829
民國95年 2006	9,486,500	47,809	9,453,505	47	3,819
民國96年 2007	9,633,575	47,867	9,600,580	47	3,819
民國97年 2008	9,778,412	47,912	9,745,417	47	3,819
民國98年 2009	9,881,293	47,934	9,848,298	47	3,819
民國99年 2010	9,963,655	47,946	9,930,660	47	3,819
民國100年 2011	10,111,357	47,999	10,078,382	46	3,819
民國101年 2012	10,192,077	48,038	10,159,102	46	3,819
民國102年 2013	10,320,750	48,069	10,287,775	46	3,819
民國103年 2014	10,592,077	48,163	10,559,102	46	3,819
新興分局 Sinsing Precinct	700,722	4,652	700,722	-	-
鹽埕分局 Yancheng Precinct	158,231	1,179	158,231	-	-
左營分局 Zuoying Precinct	1,312,499	3,794	1,312,499	-	-
鼓山分局 Gushan Precinct	734,519	1,852	732,185	7	2,334
苓雅分局 Lingya Precinct	1,290,573	8,555	1,290,573	-	-
三民一分局 Sinmin 1st Precinct	490,281	4,441	490,281	-	-
三民二分局 Sinmin 2nd Precinct	1,542,754	8,134	1,542,754	-	-
前鎮分局 Cianjhon Precinct	1,229,066	6,953	1,201,510	-	-
小港分局 Siaogang Precinct	560,008	3,101	560,008	-	-
楠梓分局 Nanzih Precinct	725,558	2,767	725,196	30	362
鳳山分局 Fongshan Precinct	701,798	552	700,198	-	-
仁武分局 Renwu Precinct	267,228	232	267,208	1	20
林園分局 Linyuan Precinct	303,628	721	303,628	-	-
岡山分局 Ganshan Precinct	454,725	964	454,705	1	20
湖內分局 Hunei Precinct	81,507	184	81,507	-	-
旗山分局 Cishan Precinct	36,799	77	36,799	-	-
六龜分局 Liouguei Precinct	2,181	5	1,098	7	1,083

資料來源：內政部警政署、本局民防科。

說明：(1)容量以每人0.75平方公尺計算。

(X I) 、Civil Defense

Table22、Air-raid Shelters facilities in Kaohsiung

防 空 坑 Bomb Shelter		防 空 掩 體 Air-raid Shelter		防 空 壕 Dugout		緊 急 避 難 所 Emergency Shelters	
數量(個) Amount	容量(人) Capacity	數量(個) Amount	容量(人) Capacity	數量(公尺) Amount	容量(人) Capacity	數量(個) Amount	容量(人) Capacity
62	200	104	27,576	-	-	-	-
-	-	104	27,576	-	-	1	1,600
-	-	104	27,576	-	-	1	1,600
-	-	104	27,576	-	-	1	1,600
-	-	104	27,576	-	-	1	1,600
-	-	104	27,576	-	-	1	1,600
-	-	103	27,556	-	-	1	1,600
-	-	103	27,556	-	-	1	1,600
-	-	103	27,556	-	-	1	1,600
-	-	103	27,556	-	-	1	1,600
-	-	-	-	-	-	-	-
-	-	-	-	-	-	-	-
-	-	-	-	-	-	-	-
-	-	-	-	-	-	-	-
-	-	-	-	-	-	-	-
-	-	-	-	-	-	-	-
-	-	-	-	-	-	-	-
-	-	103	27,556	-	-	-	-
-	-	-	-	-	-	-	-
-	-	-	-	-	-	-	-
-	-	-	-	-	-	1	1,600
-	-	-	-	-	-	-	-
-	-	-	-	-	-	-	-
-	-	-	-	-	-	-	-
-	-	-	-	-	-	-	-
-	-	-	-	-	-	-	-
-	-	-	-	-	-	-	-

說 明：(2)歷年資料已將原高雄市及高雄縣案件數及人數加總。

(十二)、婦幼

表23、高雄市各分局轄區處理家庭暴力績效

年及分局別 Year & Police Precinct	受理家庭暴力 案件數(件) Appellated Family Violence Cases	保護令(件) Retraining Order (Cases)	
		聲請件數 Applied	核發件數 Allowed
民國94年 2005	4,782	957	1,714
民國95年 2006	5,642	902	1,721
民國96年 2007	6,079	1,200	1,791
民國97年 2008	5,823	1,799	1,825
民國98年 2009	6,017	1,897	1,872
民國99年 2010	7,164	2,232	2,470
民國100年 2011	6,554	2,108	2,651
民國101年 2012	6,600	1,847	2,303
民國102年 2013	6,633	1,670	2,193
民國103年 2014	6,323	1,614	2,247
局本部 Police Department	27	8	-
新興分局 Sinsing Precinct	228	55	58
苓雅分局 Lingya Precinct	351	86	155
三民一分局 Sinmin 1st Precinct	205	34	58
三民二分局 Sinmin 2nd Precinct	509	49	169
左營分局 Zuoying Precinct	366	111	134
前鎮分局 Cianjhon Precinct	504	128	208
鼓山分局 Gushan Precinct	387	120	177
塩埕分局 Yancheng Precinct	41	18	29
小港分局 Siaogang Precinct	358	101	126
楠梓分局 Nanzih Precinct	550	82	198
鳳山分局 Fongshan Precinct	850	265	297
仁武分局 Renwu Precinct	406	115	123
岡山分局 Ganshan Precinct	431	123	143
林園分局 Linyuan Precinct	518	170	187
湖內分局 Hunei Precinct	385	68	68
旗山分局 Cishan Precinct	161	66	91
六龜分局 Liouguei Precinct	46	15	26

資料來源：內政部警政署、本局婦幼警察隊。

說明：(1)「聲請保護令件數」係指以警察機關名義代被害人聲請保護令之件數。

(2)「核發保護令件數」係指以法院核發交警察機關執行之全般件數。

(X II)、Women and Children

Table23、Family Violence Cases in Kaohsiung

保護令(件) Retraining Order (Cases)		逮捕現行犯(人次) Red-Handed Arrested (Persons)		交保、飭回 (人次) Bail & Released (Persons)
執行次數(次) Execution (Times)	違反件數 Violation	家庭暴力罪 Against Family Violence Prevention Act	違反保護令 Against Retraining Order	
1,737	215	16	154	121
1,776	231	13	162	131
1,812	213	8	151	119
1,819	243	6	152	113
1,998	214	12	133	107
2,799	287	15	159	150
2,897	349	16	213	190
2,578	353	27	172	178
2,519	335	24	175	180
2,544	315	22	145	157
-	-	-	-	-
72	13	2	6	7
157	11	3	6	6
92	12	1	7	7
169	29	1	15	16
158	19	-	4	6
208	17	1	6	8
185	18	2	10	10
42	2	-	-	-
127	18	-	5	5
198	42	1	17	17
334	35	-	15	15
123	24	-	12	12
260	12	-	9	8
214	21	5	17	21
84	23	2	5	6
95	14	4	9	11
26	5	-	2	2

(十三)、人事

表24、高雄市政府警察局現有員工人數

民國103年底

單位：人

	總 計	正式職員 (正式員額)	駐 衛 警 察	校 長 及 教 師	約 聘 僱 人 員
	Grand Total	Authorized Official	Security Guard	Principal & Teacher	Contract Employee
合計 Total	7,050	6,654	-	-	57
一般行政及技術人員 General Administration	741	345	-	-	57
警察人員 Rank of Policemen	6,309	6,309	-	-	-

資料來源：本局人事室、秘書室

表25、高雄市政府警察局現有正式員額

—按性別及年齡別

民國103年底

單位：人

	總 計	年			
		平均年齡	20~24歲	25~29歲	30~34歲
	Grand Total	Average Age (year)	20~24 Years	25~29 Years	30~34 Years
合計 Total	6,654	42.40	376	313	568
男性 Male	5,928	42.80	335	211	378
女性 Female	726	38.80	41	102	190

資料來源：本局人事室

(XIII) Personnel

Table24、Total Personnel of Kaohsiung City
Police Department

End of 2014

Unit : Persons

臨時人員 Temporary Worker	駕駛 Driver	技工 Technical Worker	工友 Main-tenance	正式工員 Authorized Worker	民意代表 Elected Official
-	52	32	255	-	-
-	52	32	255	-	-
-	-	-	-	-	-

Table25、Number of Personnel in Kaohsiung City Police Department
— by Sex and Age

End of 2014

Unit : Persons

齡			Age			
35~39歲 35~39 Years	40~44歲 40~44 Years	45~49歲 45~49 Years	50~54歲 50~54 Years	55~59歲 55~59 Years	60~64歲 60~64 Years	65歲以上 65 Years & Over
537	1,683	2,099	763	245	64	6
471	1,600	1,998	676	204	49	6
66	83	101	87	41	15	-

表26、高雄市政府警察局現有正式員額—按學歷別

民國103年底

單位：人

		總計 Grand Total	研究所（院） Graduate School	
			博士 Doctor	碩士 Master
合計 Total	計 Total	6,654	8	381
	男性 Male	5,928	8	294
	女性 Female	726	-	87
一般行政及技術人員 General Administration	計 Total	345	-	50
	男性 Male	128	-	27
	女性 Female	217	-	23
警察人員 Rank of Policemen	計 Total	6,309	8	331
	男性 Male	5,800	8	267
	女性 Female	509	-	64

資料來源：本局人事室

表27、高雄市政府警察局現有正式員額—按職等別

民國103年底

單位：人

	總計 Grand Total	一般行政及技術人員 General Administration			
		計 Total	簡任 Selected	薦任 Recommended	委任 Ordinary
計 Total	4,676	345	-	123	206
男性 Male	4,175	128	-	56	71
女性 Female	501	217	-	67	135

資料來源：本局人事室

Table26、Number of Personnel in Kaohsiung City
Police Department—by Educational Attainment

End of 2014

Unit : Persons

大學畢業 (含軍警校有學位者)	專科畢業	高中職畢業	國中畢業及其他
University(Include Academic Degree of Military & Police School)	Junior College	Senior(Vocational) High School	Junior High School & other
1,700	2,495	2,064	6
1,316	2,305	2,002	3
384	190	62	3
160	78	54	3
65	29	7	-
95	49	47	3
1,540	2,417	2,010	3
1,251	2,276	1,995	3
289	141	15	-

Table27、Number of Personnel in Kaohsiung City Police
Department—by Official Class

End of 2014

Unit : Persons

雇用 Employees	警 察 人 員 Rank of Policemen				
	計 Total	警 監 Police Inspector	警 正 Police Corrector	警 佐 Police Sergeant	警 佐 待 遇
16	6,309	31	4,331	1,852	95
1	5,800	31	4,047	1,627	95
15	509	-	284	225	-

(十四)、經費

表28、高雄市政府警察局歲出預決算

單位：新台幣仟元

年度別 Fiscal Year	歲 出 預 算 Budget of Expenditures				
	高雄市政府 總計 Total of Kaohsiung City Government	本 局 歲 出 預 算 合 計 Amount of Kaohsiung City Police Department			
		佔市府比率(%) Occupy Kaohsiung City Government(%)	經常門 Current Account	資本門 Capital Account	
94年度 2005	132,409,206	9,432,386	7.12	9,202,913	229,473
95年度 2006	119,443,195	9,942,998	8.32	9,529,986	413,012
96年度 2007	107,782,072	9,768,047	9.06	9,380,879	387,168
97年度 2008	108,797,179	9,978,727	9.17	9,639,619	339,108
98年度 2009	127,922,799	10,052,382	7.86	9,770,927	281,455
99年度 2010	124,642,144	10,718,865	8.60	10,067,242	651,623
100年度 2011	134,992,957	10,104,242	7.49	9,811,323	292,919
101年度 2012	131,267,016	10,793,150	8.22	10,238,783	554,367
102年度 2013	126,382,519	9,886,792	7.82	9,586,199	300,593
103年度 2014	126,973,187	9,826,352	7.74	9,579,294	247,058

資料來源：根據高雄市(縣)總決算書、高雄市(縣)政府警察局決算書。

說 明：歷年資料已將原高雄市及高雄縣數據加總。

(XIV) Expenditures

Table 28、Budget and Settled Account of Expenditures
of Kaohsiung City Police Department

Unit: N. T. \$1,000

歲 出 決 算		Settled Account of Expenditures		
高雄市政府 總計 Total of Kaohsiung City Government	本 局 歲 出 決 算 合 計 Amount of Kaohsiung City Police Department			
	佔市府比率(%) Occupy Kaohsiung City Government(%)	經常門 Current Account	資本門 Capital Account	
127,070,100	9,101,405	7.16	8,879,610	221,795
111,463,705	9,505,531	8.53	9,097,002	408,529
102,160,965	9,538,548	9.34	9,158,032	380,516
102,062,974	9,695,573	9.50	9,362,055	333,518
117,943,611	9,711,410	8.23	9,439,064	272,346
115,952,023	10,488,765	9.05	9,890,882	597,883
126,722,166	9,998,148	7.89	9,676,160	321,988
125,181,038	10,413,563	8.32	9,879,659	533,904
122,071,850	9,805,833	8.03	9,488,010	317,823
126,268,289	9,826,266	7.78	9,538,623	287,643

中華民國 103 年

高雄市警政統計年報

第 12 期

發行者：高雄市政府警察局

局長：陳家欽

副局長：宋孔慨、阮清陽、陳福榮

工作人員：葉展昌 高雄市政府警察局統計室主任

施怡秀 高雄市政府警察局統計室科員

高敏淳 高雄市政府警察局統計室科員

王筱璉 高雄市政府警察局統計室科員

出版年月：中華民國 104 年 8 月

創刊年月：中華民國 93 年 8 月

地址：高雄市前金區中正四路 260 號

電話：(07) 2120800 轉 2245、2247~2248

網址：<http://www.kmph.gov.tw/theme-tongji/>

(警政統計網)