

101年  
高雄市警政性別  
統計分析



編製機關：高雄市政府警察局  
中華民國 102 年 7 月

# 目 錄

壹、前言.....	1
貳、人口特性.....	1
參、社會安全.....	3
肆、道路交通.....	12
伍、社會參與.....	14
陸、警察局正式員額.....	16
柒、結論與建議.....	18
捌、附錄.....	23
玖、參考文獻及資料來源.....	26

# 101 年高雄市警政性別統計分析

## 壹、前言

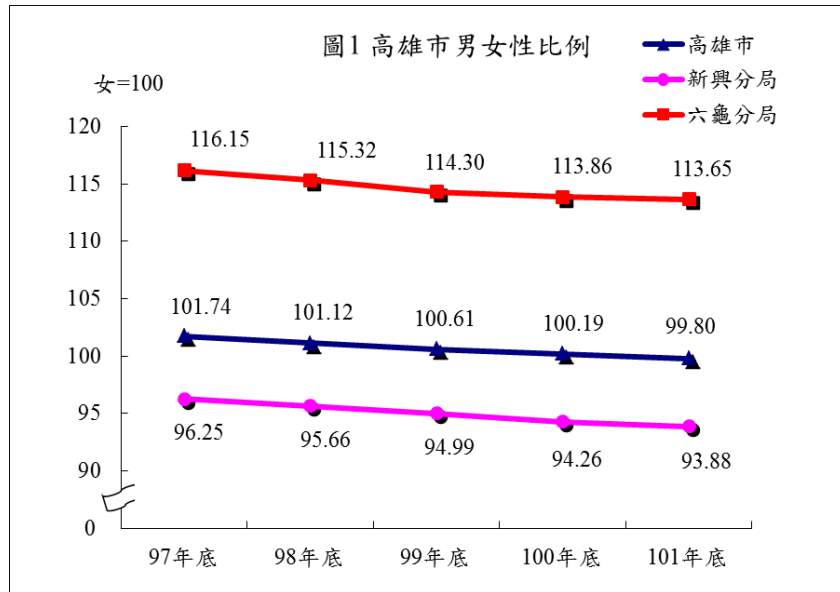
本局依據 99 年 7 月 23 日婦女權益促進委員會第 2 次委員會決議，檢討更具高雄市特色的性別統計指標(本局「警政統計網」陳列 5 大類，27 中類，179 項性別統計指標)，同時依據 100 年 3 月 24 日「行政院及所屬機關暨地方機關推動性別主流化績效優良獎勵計畫會議紀錄」撰寫本篇性別統計分析。

本文主要以 101 年(底)本局各項警政性別統計資料，同時與 97 年作時間數列分析，探討性別人數及性別比率，期能對市府制訂警政性別主流化相關政策及警察局本身業務推展有所助益。

## 貳、人口特性

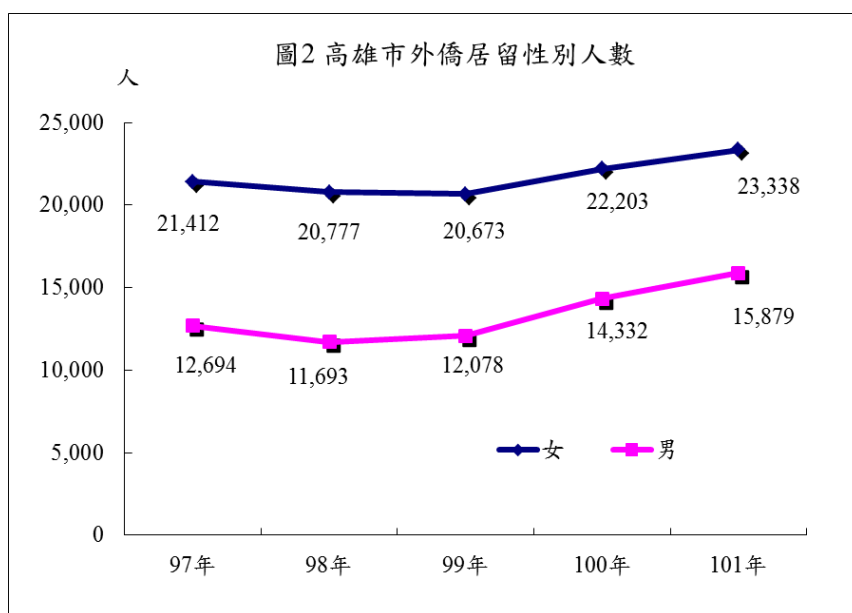
### 一、性比例：

截至 101 年 12 月底，高雄市總人口數計 277 萬 8,659 人，女性為 139 萬 728 人(占 50.05%，年增率 3.45%)，男性為 138 萬 7,931 人(占 49.95%，年增率-0.43%)。101 年底高雄市性比例為 99.80，顯示女性人口數較多。其中性比例以六龜分局 113.65 最高，新興分局 93.88 最低。圖 1 顯示近 5 年來性比例趨勢。



## 二、外僑居留人數：

101 年底居留高雄市外籍人士計 39,217 人，其中女性 23,338 人 (占 59.51%)，較 97 年底成長 8.99%，男性 15,879 人 (占 40.49%)，較 97 年底成長 25.09%。101 年底外僑性比例僅有 68.04，係因在外籍勞工與外籍配偶中，女性人數皆較男性人數高。(詳圖 2)



### 參、社會安全

一、101年高雄市全般刑案嫌疑犯人數中，女性6,624人(占18.73%)，男性28,737人(占81.27%)。以刑案類別觀察，女性以毒品1,031人占女性嫌疑犯人數15.56%最高，公共危險912人占13.77%次之，近5年則以公共危險增加267人最多。男性以公共危險8,261人占男性嫌疑犯人數28.75%最高，毒品5,162人占17.96%次之，近5年同樣以公共危險增加1,598人最多。(詳表1)

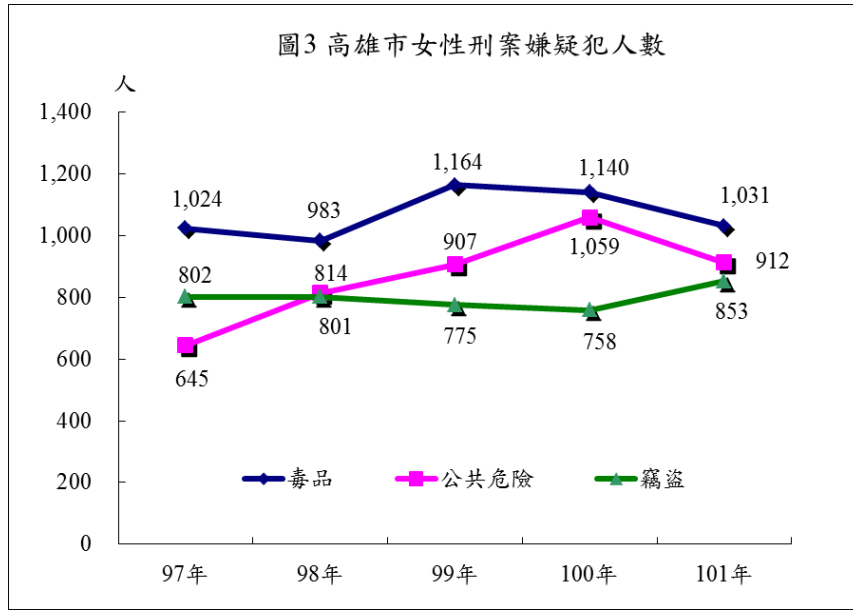
表1 高雄市101年全般刑案嫌疑犯人數—按刑案類別分

單位：人、%

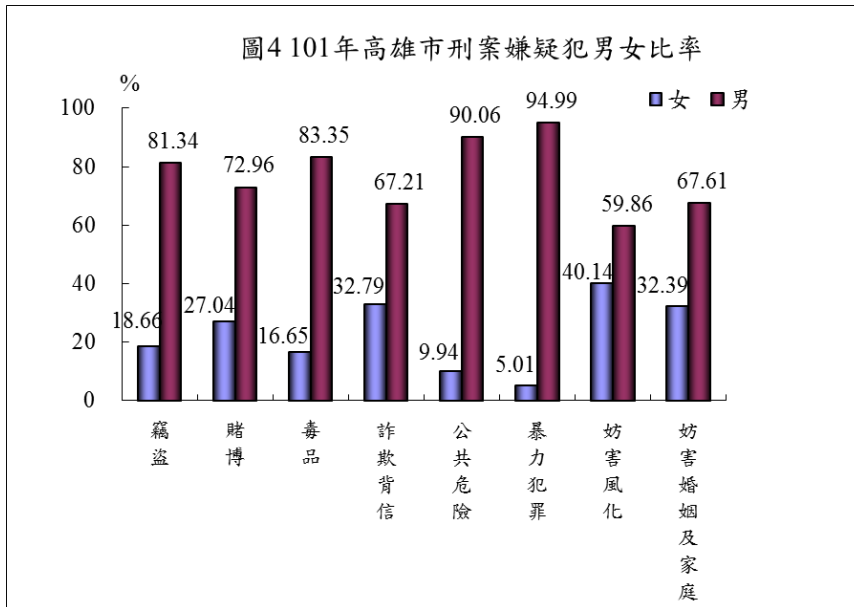
	97年				101年				101年較97年 增減	
	男性		女性		男性		女性		男性	女性
	人數	比例%	人數	比例%	人數	比例%	人數	比例%	人數	人數
總計	29,132	100.00	5,825	100.00	28,737	100.00	6,624	100.00	-395	799
竊盜	4,380	15.04	802	13.77	3,719	12.94	853	12.88	-661	51
賭博	829	2.85	384	6.59	812	2.83	301	4.54	-17	-83
毒品	6,500	22.31	1,024	17.58	5,162	17.96	1,031	15.56	-1,338	7
詐欺背信	2,443	8.39	860	14.76	1,603	5.58	782	11.81	-840	-78
公共危險	6,663	22.87	645	11.07	8,261	28.75	912	13.77	1,598	267
暴力犯罪	950	3.26	82	1.41	398	1.38	21	0.32	-552	-61
故意殺人	233	0.80	24	0.41	119	0.41	4	0.06	-114	-20
強制性交	267	0.92	1	0.02	93	0.32	1	0.02	-174	-
重大恐嚇取財	3	0.01	-	-	-	-	-	-	-3	-
擄人勒贖	12	0.04	3	0.05	-	-	-	-	-12	-3
強盜	239	0.82	31	0.53	84	0.29	11	0.17	-155	-20
搶奪	193	0.66	23	0.39	93	0.32	5	0.08	-100	-18
重傷害	3	0.01	-	-	9	0.03	-	-	6	-
其他	7,367	25.29	2,028	34.82	8,782	30.56	2,724	41.12	1,415	696

二、101年刑案類別中，女性嫌疑犯人數前三名分別為毒品、公共危險及竊盜，觀察歷年資料可發現公共危險案件自98年起已超越竊盜案件，並且呈現逐年增加趨勢，至100年達到最高，101年

則轉為減少。(詳圖 3)



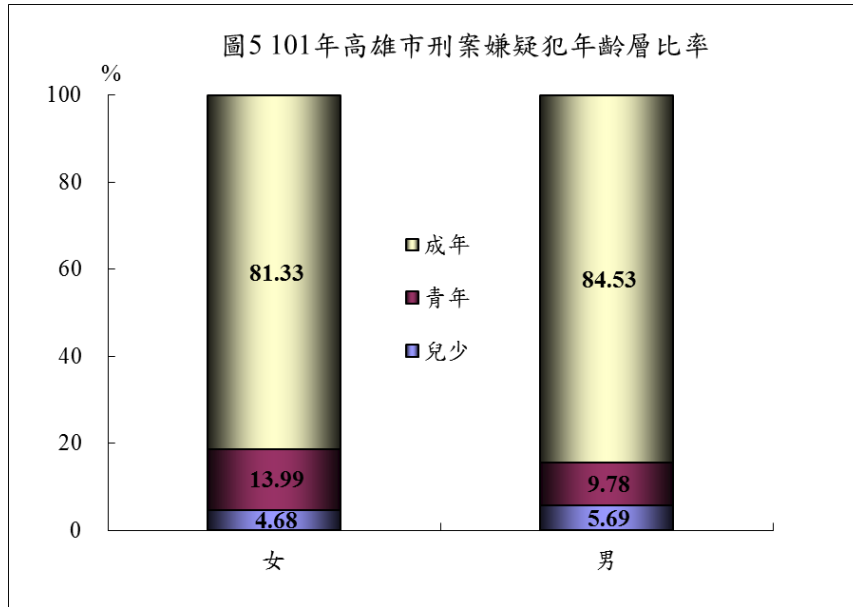
三、101 年刑案嫌疑犯人數男女比率中，女性以妨害風化 40.14%最高，詐欺背信 32.79%次之，妨害婚姻及家庭 32.39%第三，賭博 27.04 %為第四。(詳圖 4)



四、101 年之嫌疑犯年齡層比率：

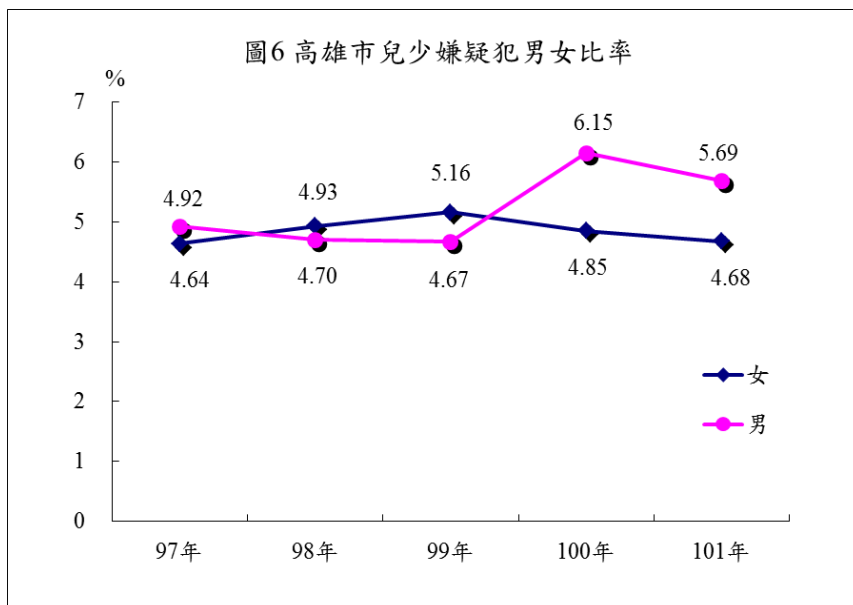
女性按年齡層觀察，成年嫌疑犯比重為 81.33%、青年嫌疑犯占

13.99%、兒少嫌疑犯占 4.68%；男性則分別為 84.53%、9.78%及 5.69%。各年齡層之男女比率差異不大。(詳圖 5)



#### 五、兒少犯罪比率：

101 年女性兒少嫌疑犯比率為 4.68%，男性為 5.69%；女性比率與 97 年相比增加 0.04 個百分點，男性增加 0.77 個百分點。(詳圖 6)

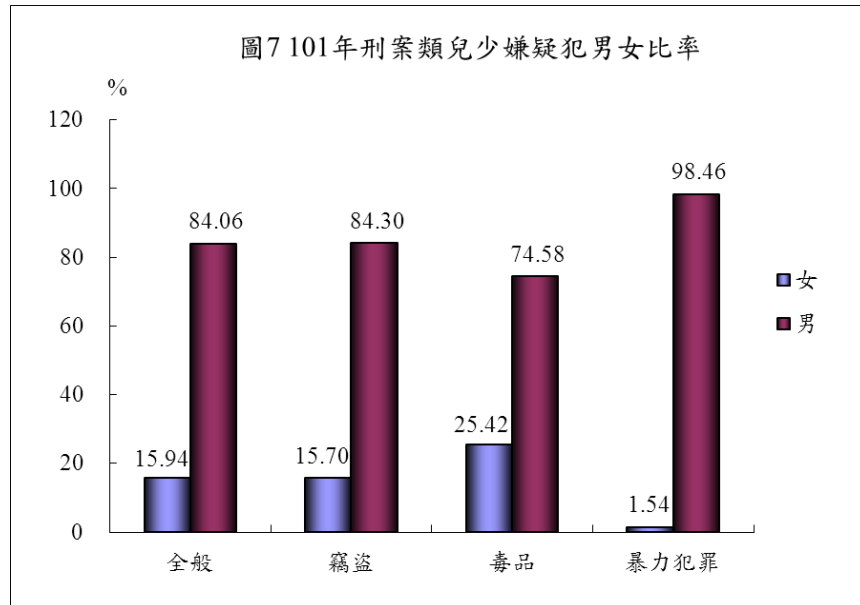


## 六、101 年刑案類別兒少嫌疑犯

### (一)兒少刑案別男女比率：

女性兒少嫌疑犯案件類別中，全般刑案、竊盜、毒品分別占 15.94%、15.70%及 25.42%，而暴力犯罪所占比重較低，為 1.54%。

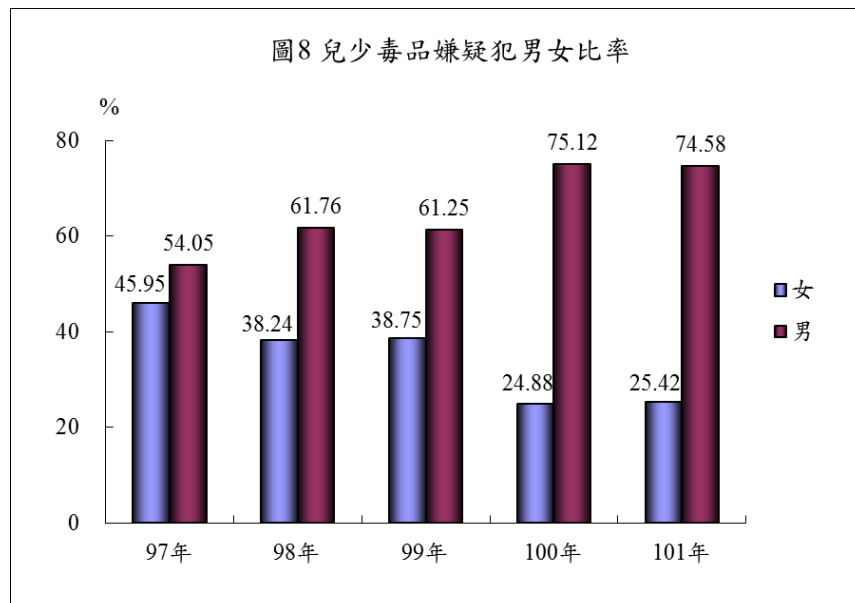
(詳圖 7)



### (二)毒品嫌疑犯人數男女比率：

近 5 年兒少毒品嫌疑犯男女比率差距有擴大趨勢(97 年 8.10 個百分點至 101 年 49.16 個百分點)，係因女性比率呈現下滑。(詳

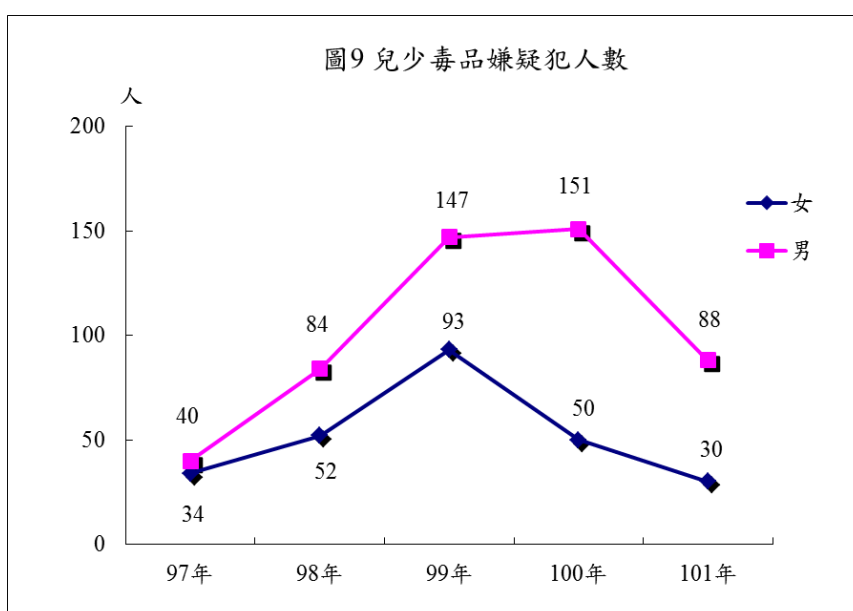
圖 8)





### (三)兒少毒品嫌疑犯人數：

101 年兒少毒品嫌疑犯人數男性為 88 人，較 100 年減少 63 人 (-41.72%)，惟仍較 97 年增加 48 人(+120.00%)；女性為 30 人，較 100 年減少 20 人(-40.00%)，亦較 97 年減少 4 人(-11.76%)。兒少毒品嫌疑犯總人數 99 年 240 人達最高後，近 2 年(100 與 101 年)已經開始呈現減少趨勢。(詳圖 9)

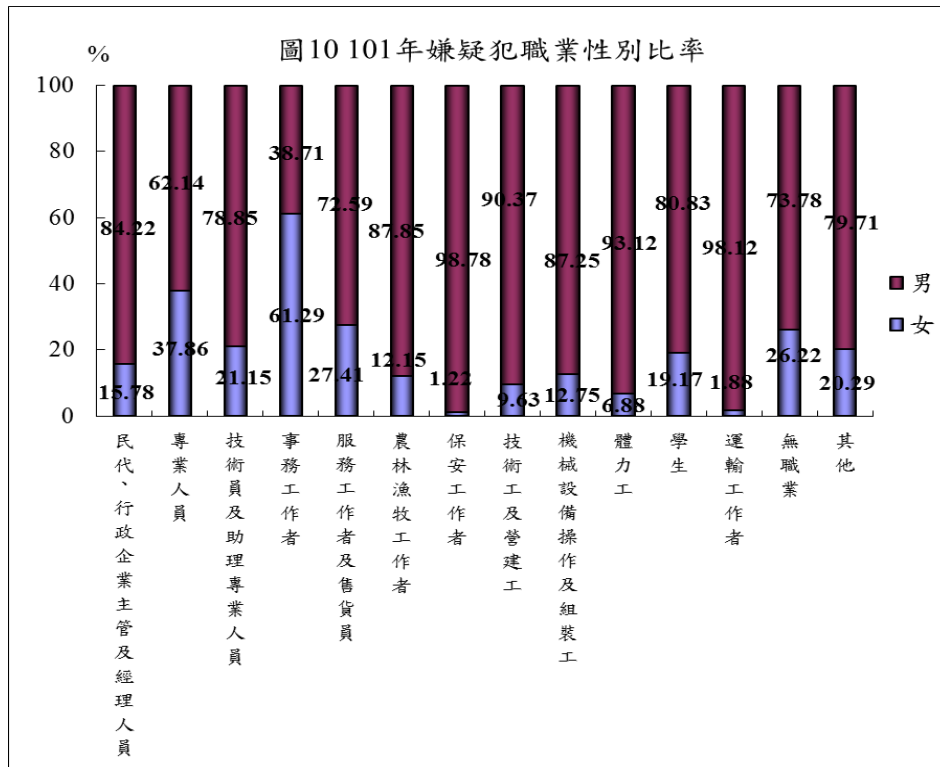


## 七、101 年嫌疑犯職業別<sup>1</sup>

### (一)男女性別比率：

女性以「事務工作者」占 61.29%最高，其次依序為「專業人員」占 37.86%，「服務工作者及售貨員」占 27.41%；比率較低為「保安工作者」及「運輸工作者」，分別為 1.22%及 1.88%。(詳圖 10)

<sup>1</sup> 參考行政院主計總處「中華民國職業標準分類」。



(二)嫌疑犯職業別男女比率：

101年女性嫌疑犯按職業別觀察，以「無職業」2,655人(占女性嫌疑犯人數40.08%)最多，其次為「服務工作者及售貨員」1,812人(占27.36%)及「體力工」630人(占9.51%)；男性嫌疑犯以「體力工」8,532人(占男性嫌疑犯人數29.69%)最多，其次為「無職業」7,469人(占25.99%)及「服務工作者及售貨員」4,798人(占16.70%)。(詳圖11、圖12)

圖11 101年女性嫌疑犯職業結構

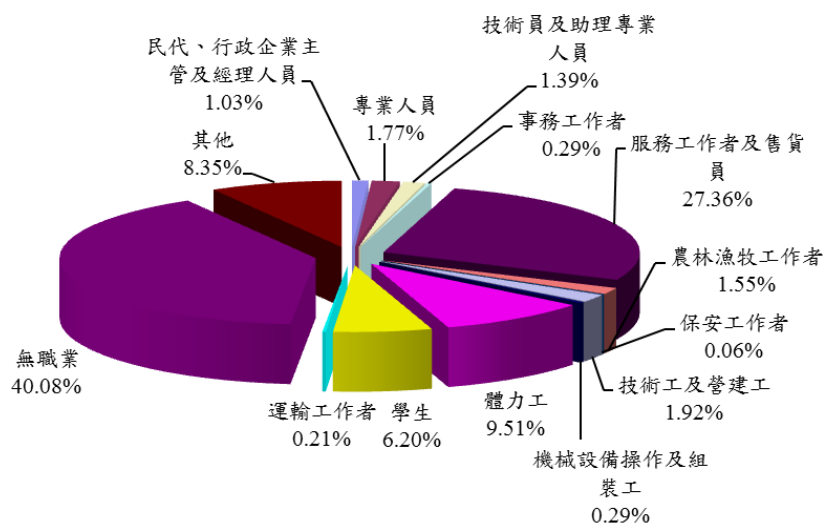
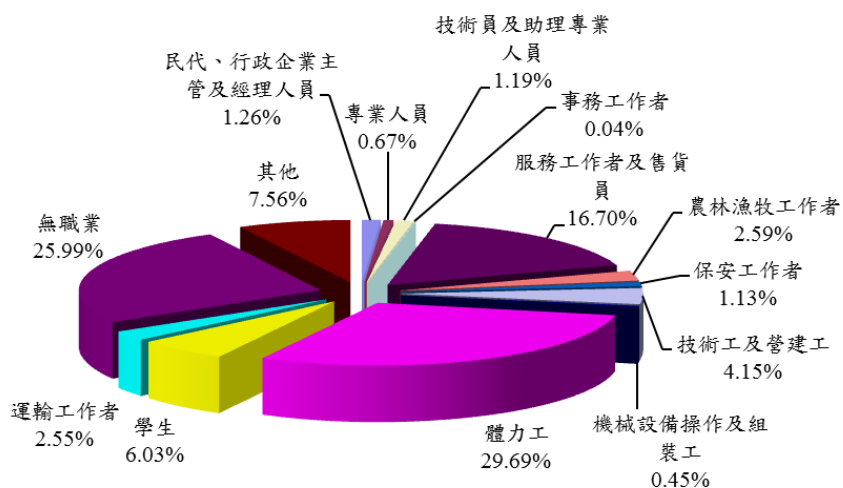
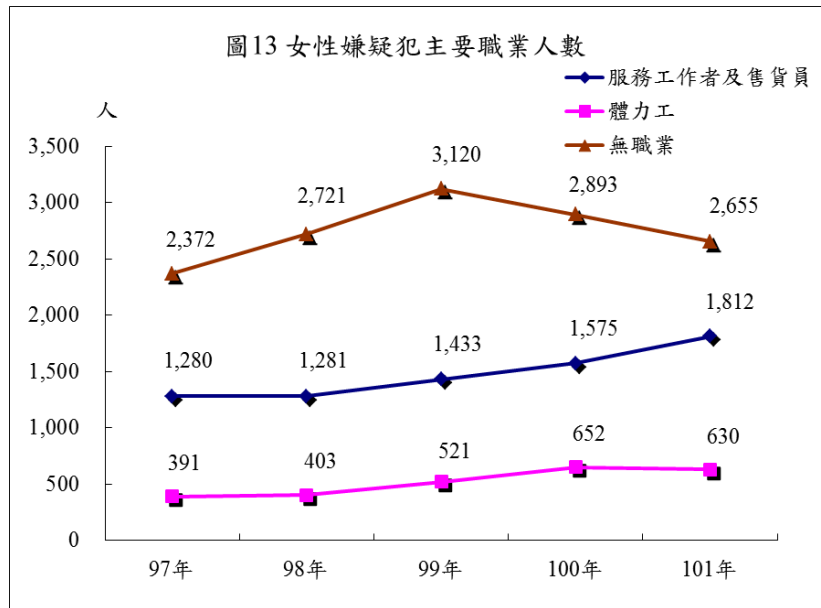


圖12 101年男性嫌疑犯職業結構



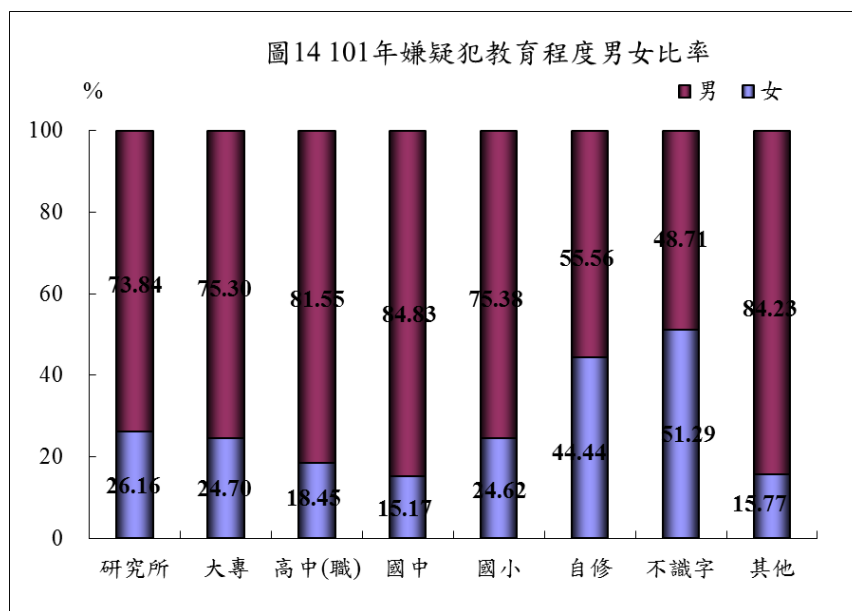
(三)圖 13 為近 5 年女性嫌疑犯主要職業人數變化情形，「無職業」人

數居高不下，值得有關單位省思。(詳圖 13)



## 八、101 年嫌疑犯教育程度別

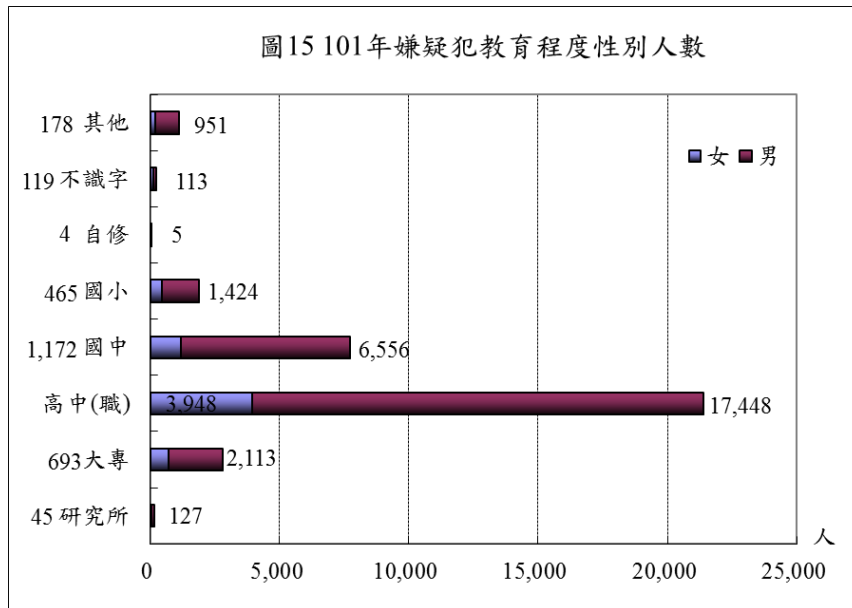
(一)各級教育程度中，女性嫌疑犯以「不識字」占 51.29%最高，「自修」占 44.44%次之，「研究所」26.16%第三。(詳圖 14)



(二)101 年女性嫌疑犯按教育程度別觀察，以高中(職)3,948 人最多 (占 59.60%)，國中 1,172 人(占 17.69%)次之；男性嫌疑犯以高

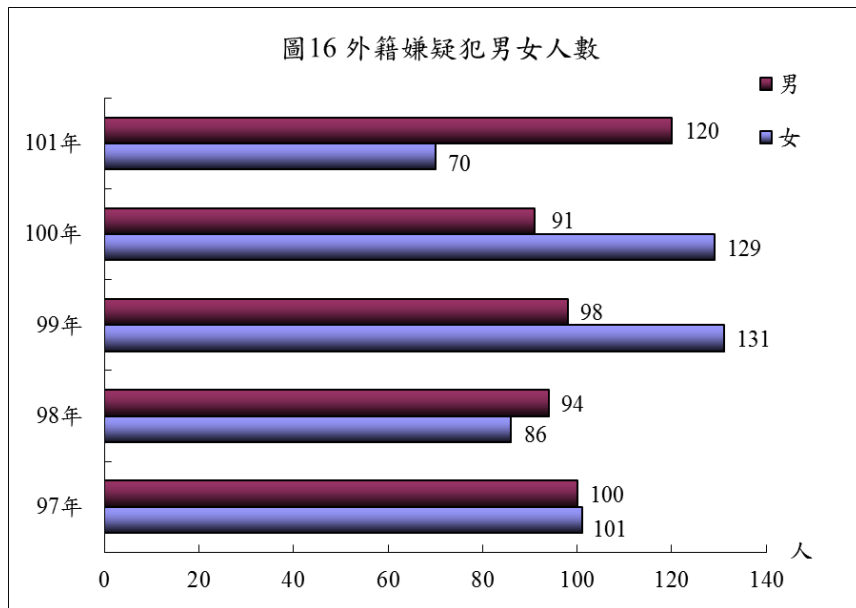
中(職)17,448 人最多(占 60.72%)，國中 6,556 人(占 22.81%)次之。(詳圖 15)

(三)高中(職)嫌疑犯 101 年為 21,396 人，較 97 年增加 2,053 人(女性 738 人、男性 1,315 人)，增幅為 10.61%(女性 22.99%、男性 8.15%)。



#### 九、外籍嫌疑犯人數：

101 年共計 190 人(女性 70 人、男性 120 人)，女性較 97 年減少 31 人(-30.69%)，而男性則較 97 年增加 20 人(+20.00%)。(詳圖 16)

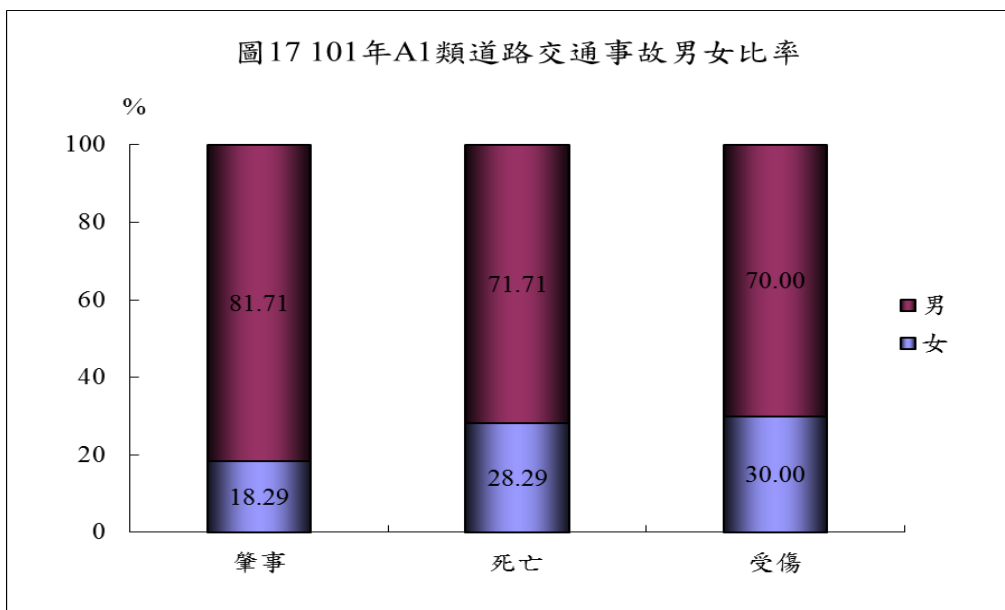


#### 肆、道路交通

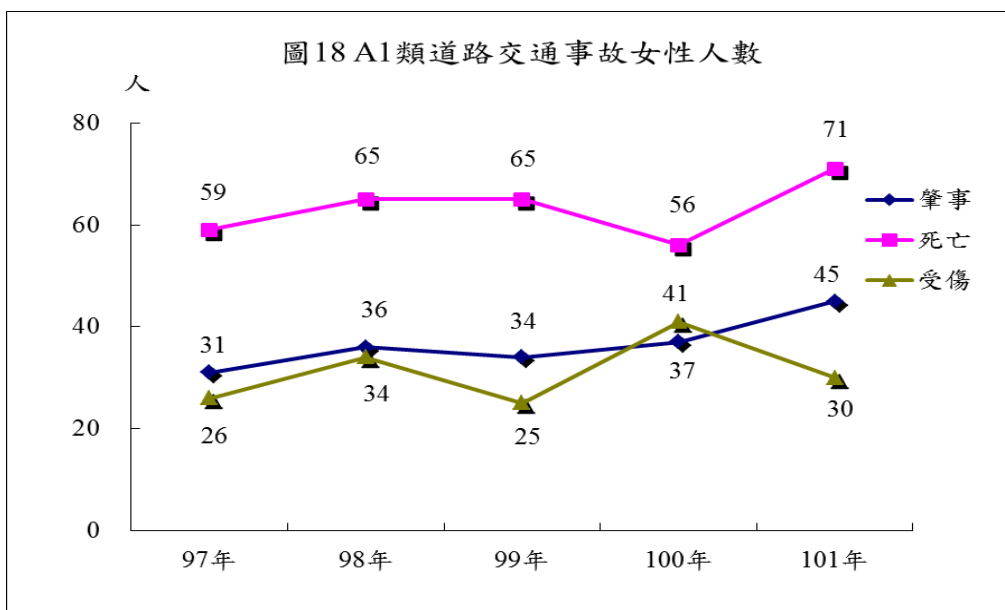
一、101年A1類道路交通事故肇事人數246人(女性45人占18.29%，男性201人占81.71%)，較97年增加8人(+3.36%)，其中女性增加14人(+45.16%)，男性減少6人(-2.90%)。

二、101年A1類道路交通事故死亡人數251人(女性71人占28.29%，男性180人占71.71%)，較97年增加7人(+2.87%)，女性增加12人(+20.34%)，男性減少5人(-2.70%)。

三、101年A1類道路交通事故受傷人數100人(女性30人占30.00%，男性70人占70.00%)，較97年增加9人(+9.89%)。其中女性增加4人(+15.38%)，男性增加5人(+7.69%)。(詳圖17)



四、近5年女性A1類道路交通事故肇事人數由97年31人增加至101年45人(+45.16%)，死亡人數由59人增加至71人(+20.34%)，受傷人數由26人增加至30人(+15.38%)。(詳圖18)

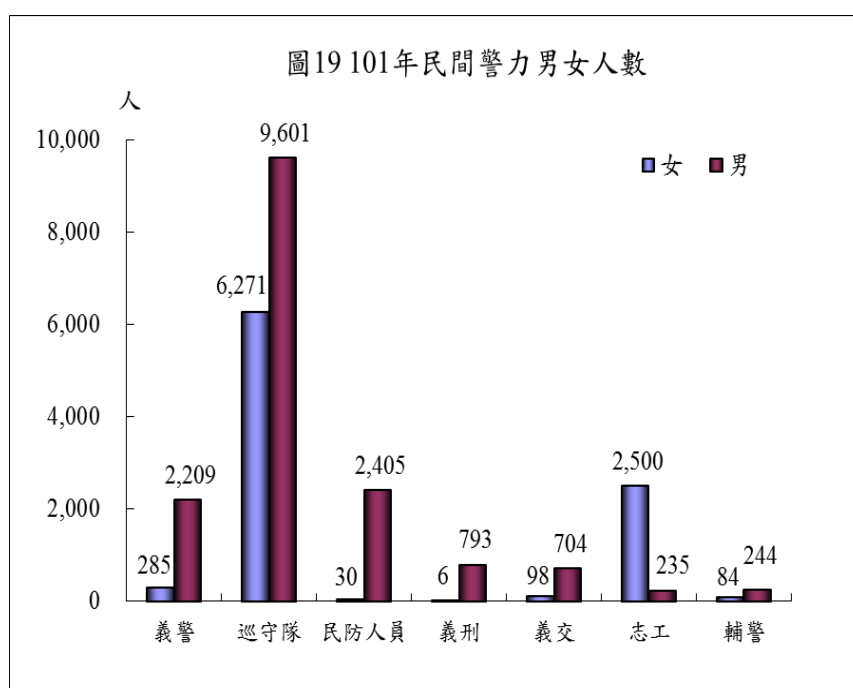


## 伍、社會參與

一、民間警力包括義警、巡守隊、民防人員、義刑、義交、志工及輔警，101年民間警力共計25,465人(女性9,274人、男性16,191人)。

### 二、性別人數：

各項女性之民間警力以巡守隊6,271人最多(占68%)，志工2,500人(占27%)次之；男性以巡守隊9,601人(占59%)最多，其次為民防人員2,405人(占15%)。(詳圖19)

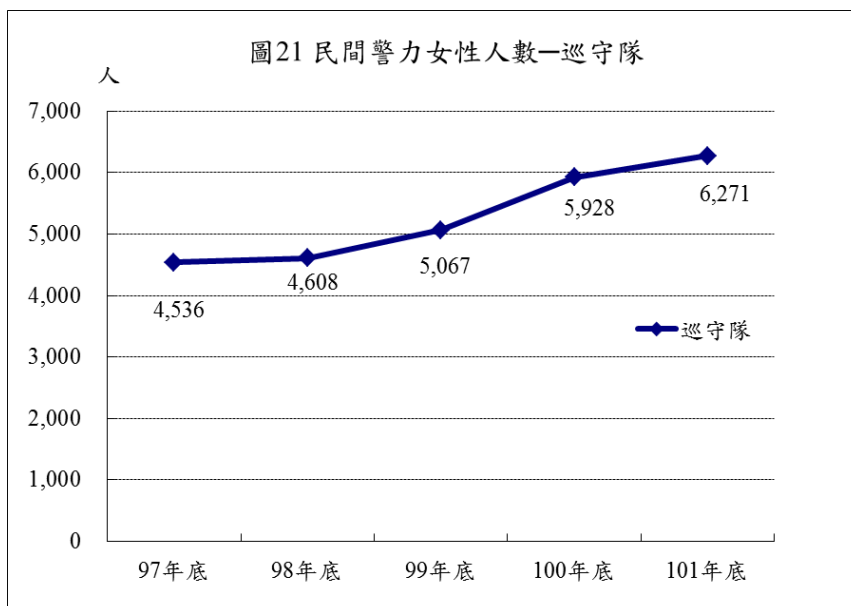
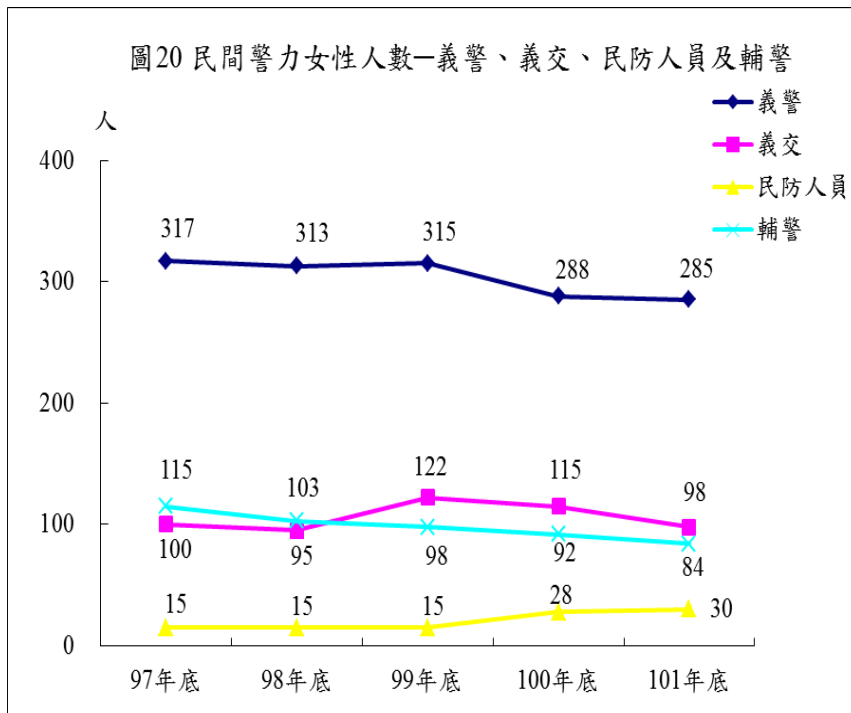


### 三、女性人數：

義警人數自97年317人下降至101年285人(-10.09%)，巡守隊人數自97年4,536人上升至101年6,271人(+38.25%)，民防人

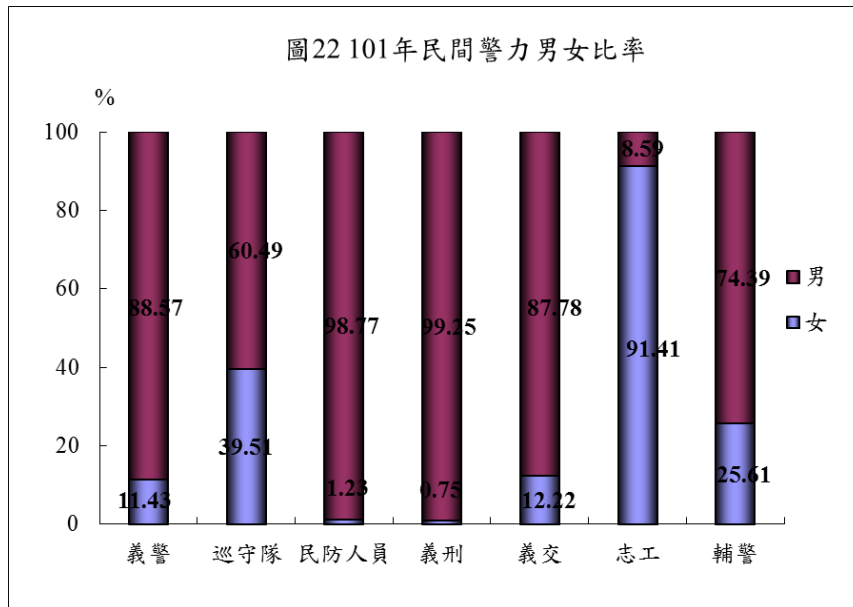


員數自 97 年 15 人上升至 101 年 30 人(+100.00%)，義交人數自 97 年 100 人下降至 101 年 98 人(-2.00%)，輔警人數自 97 年 115 人下降至 101 年 84 人(-26.96%，原高雄縣無輔警)，志工人數因原高雄縣警察局 97、98 年資料不明，故無法比較。(詳圖 20、圖 21)



#### 四、女性比率：

101 年底女性民間警力比率占 36.42%，各項比率以志工占 91.41% 最高，巡守隊 39.51% 次之；而民防人員及義刑則僅占 1.23% 及 0.75%。（詳圖 22）



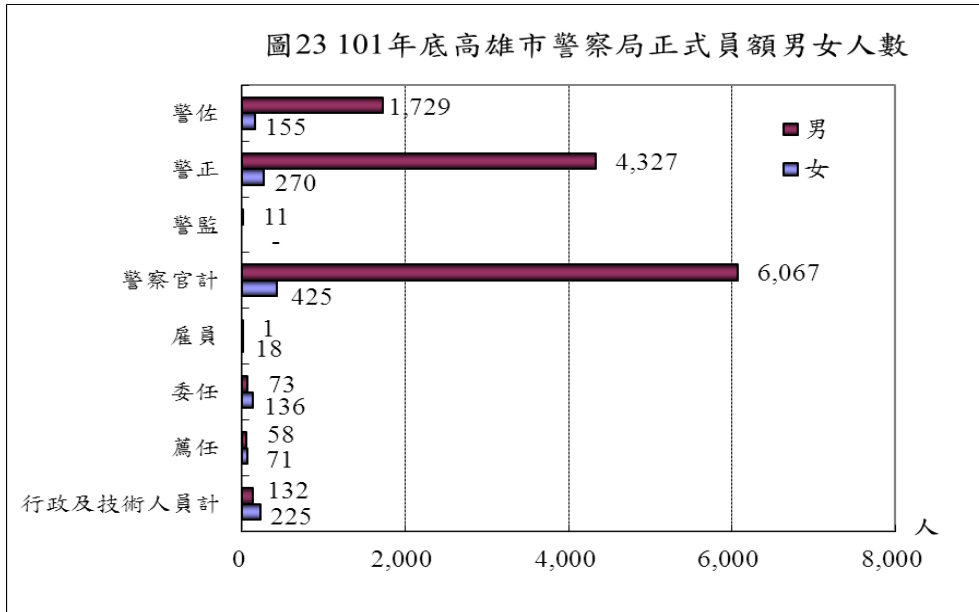
#### 陸、警察局正式員額

一、本市警察局 101 年底正式員額計 6,849 人(女性 650 人、男性 6,199 人)，較 97 年底減少 214 人(-3.03%)，其中一般行政及技術人員計 357 人(女性 225 人、男性 132 人)，警察官計 6,492 人(女性 425 人、男性 6,067 人)。

#### 二、性別人數：

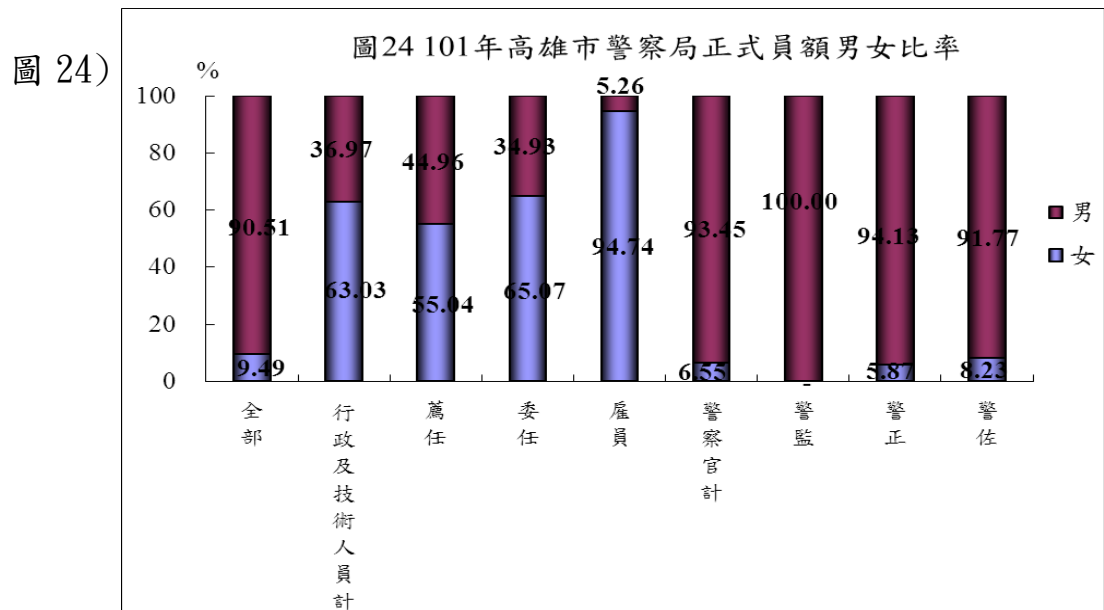
一般行政及技術人員中，薦任 129 人(女性 71 人、男性 58 人)、委任 209 人(女性 136 人、男性 73 人)、雇員 19 人(女性 18 人、男性 1 人)；警察官中警監 11 人全為男性，警正 4,597 人(女性

270 人、男性 4,327 人)、警佐 1,884 人(女性 155 人、男性 1,729 人)。(詳圖 23)



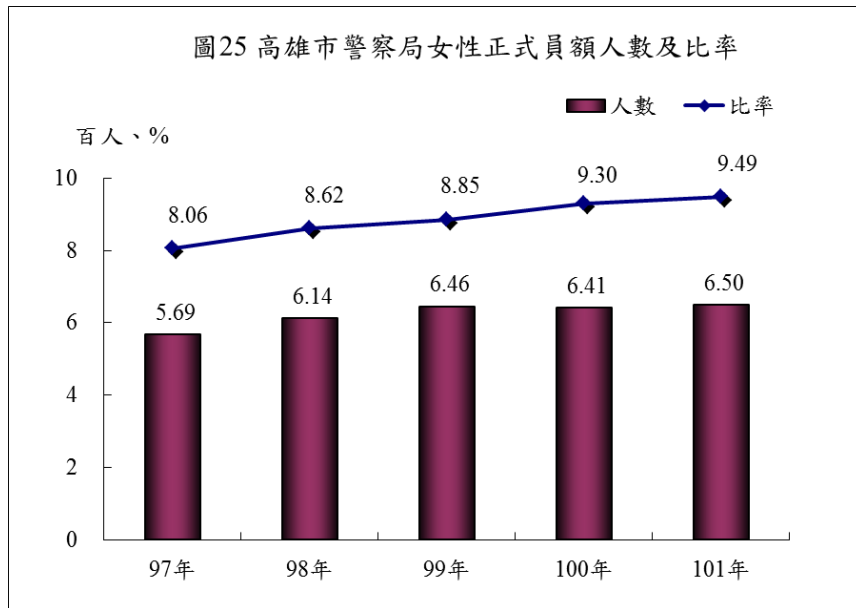
### 三、男女比率：

本市警察局 101 年底正式員額中，女性占 9.49%，其中一般行政及技術人員有 63.03%為女性、警察官有 6.55%為女性；一般行政及技術人員中薦任女性占 55.04%、委任女性占 65.07%、雇員女性占 94.74%；警察官中女性之警正占 5.87%、警佐占 8.23%。(詳



#### 四、女性人數及比率：

本市警察局女性之正式員額人數由 97 年底 569 人成長至 101 年底 650 人(增加 14.24%)，比率由 97 年底 8.06%成長至 101 年底 9.49%(增加 1.43 個百分點)。(詳圖 25)



#### 柒、結論與建議

一、101 年底高雄市男女性比例為 99.80，以六龜分局 113.65 最高、新興分局 93.88 最低。近 5 年高雄市性比例逐年下降，並於 101 年首度跌破 100，同時六龜分局與新興分局之性比例差距將近 20。出生嬰兒性比例依聯合國「世界婦女狀況趨勢和統計數字」報告指出，正常生物值介於 105~106 之間，反觀本市 101 年出生嬰兒性比例為 107.06(男性 12,327 人，女性 11,514 人)，較正常值(105~106)略高一些，而新興分局為 104.81(男性 283

人，女性 270 人)接近正常值，但六龜分局為 117.27(男性 129 人，女性 110 人)，已超出正常值達 10 以上，顯示出本市性比例仍存在城鄉差距。

二、101 年刑案類別中，女性嫌疑犯以毒品 1,031 人占 15.56%最高、公共危險 912 人占 13.77%次之；男性則為公共危險 8,261 人占 28.75%最高、毒品 5,162 人占 17.96%次之。顯示「公共危險」及「毒品」在男女嫌疑犯中為最主要的兩大案類。

(一)毒品罪犯再犯率相當高，若將本局 101 年男女嫌疑犯分為慣行犯與非慣行犯，其男女慣行犯中毒品案件約占七、八成，並且毒品罪犯又經常伴隨觸犯其它刑案(例如竊盜、強盜搶奪等)，因此預防毒品犯罪，除了能直接減少毒品發生案件與嫌疑犯人數，更能進一步減少其他刑案發生。

毒品嫌疑犯以年齡別區分(詳附錄表 2)，男性最大比例為 30-39 歲(占 40.16%)，其次為 40-49 歲(占 24.20%)，第三為 24-29 歲(占 15.73%)；女性最大比例同為 30-39 歲(占 38.60%)，次之則為 18-23 歲(占 22.89%)，第三才是 24-29 歲(占 20.08%)，這顯示了女性毒品罪犯年齡層較男性年輕。

另外以教育程度別區分(詳附錄表 3)，男性最大比例為高中(職)(占 61.53%)，其次為國中(占 29.41%)；女性最大

比例同為高中(職)(占 62.46%)，其次也是國中(28.13%)，由此可發現中等學歷的吸毒人口最多，隨著高中(職)更往上之學歷(如大專、研究所)，其毒品犯罪人數明顯減少，因此藉由教育程度之提升亦可減少毒品犯罪之人數。

最後以職業別來區分(詳附錄表 4)，男性最大比例為體力工(占 34.79%)，其次為無職業(占 34.19%)；女性最大比例則為無職業(占 49.95%)，其次為服務工作者及售貨員(占 26.58%)，因此若能減少失業率及失業人口，提高市民就業機會或輔導無業者學習求職技能(或第二專長)，也能從另一方面著手減少毒品犯罪人數。

(二)101 年本市公共危險案件嫌疑犯共 9,173 人，其中酒醉駕車占最大比例，占 86.44%(7,929 人)，由於酒醉駕車影響市民人身安全甚鉅，酒駕通常造成的交通事故傷亡嚴重，並會造成雙方家庭破碎，帶來社會及家庭難以彌補之傷害，因此防制酒駕是當前國家的重要目標與課題，本國酒駕立法歷程可追溯至 88 年 3 月 30 日開始增訂列入刑法；96 年 12 月 18 日修正罰金金額(由 3 萬提高至 15 萬)；100 年 11 月 8 日修正酒駕刑期及罰金(刑期由一年以下有期徒刑提高至二年以下有期徒刑；罰金由 15 萬提高至 20 萬)，並增列「因而致

人於死者，處一年以上七年以下有期徒刑；致重傷者，處六個月以上五年以下有期徒刑」；102年5月31日又增訂「酒精濃度標準值」作為認定「不能安全駕駛」之判斷標準，並提高致死及重傷的刑責。立院機關近年不斷修法，也是希望能藉由嚴法以有效遏阻酒醉駕車事件發生。

觀察本市近5年公共危險與酒駕嫌疑犯走勢相當，綜合男女嫌疑犯，大致上呈現97年至99年為上升趨勢，100年起轉為下降趨勢，表示本市公共危險與酒駕人數已稍有減緩。(詳附錄圖26)

酒駕嫌疑犯以年齡別區分(詳附錄圖27)，男性最大比例為40-64歲(占61.06%)，其次為24-39歲(占32.02%)；女性最大比例則為24-39歲(占44.44%)，其次才是40-64歲(39.60%)，顯示女性酒駕年齡層平均較男性年輕。

另外酒駕嫌疑犯以月別區分(詳附錄圖28)，男性嫌疑犯以7月人數最多，6月次之，8月為第三；而女性嫌疑犯則同樣以7月人數最多，2月次之，5、6月為第三，綜合男女嫌疑犯，大致上酒駕人數以6-8月及1-2月較為高峰。若再針對24-39歲與40-64歲年齡層按月分析(詳附錄圖29、圖30)，可發現24-39歲之男性酒駕月份最高前4名依序為

7月、6月、1月及8月；而女性酒駕月份最高前4名則依序為2月、7月、3月及6月，反而8月酒駕人數不高。40-64歲之男性酒駕月份最高前4名依序為7月、6月、8月及1月；而女性酒駕月份最高前4名則依序為7月、3月及6、8月。綜上所述，若能針對酒駕人數高峰期加強取締，應有遏止酒駕發生之效果。

三、101年A1類道路交通事故與97年作比較，肇事人數增加3.36%、死亡人數也增加2.87%，而受傷人數同樣增加9.89%。由於縣市合併後幅員遼闊，青少年飆車範圍擴大，建議本局交通大隊持續防制危險駕車及加強取締飆車，保障市民用路安全。

四、101年底民間警力女性占36.42%，各項民力以巡守隊占67.62%最高、志工26.96%次之；在義刑及民防人員方面，女性比率僅有0.75%及1.23%。女性對志工參與意願相對較高，值得男性市民同胞省思。

五、本市警察局101年底正式員額中，女性占9.49%，其中一般行政及技術人員女性占63.03%、警察官女性占6.55%；一般行政及技術人員中薦任女性占55.04%、委任女性占65.07%、雇員女性占94.74%。警察官中警監無女性、警正占5.87%、警佐占8.23%。建議本市警察局適度拔擢優秀女性警察同仁擔任主(官)管，適當



進用基層女性員警，以平衡警察官兩性比率。

## 捌、附錄

表2 高雄市101年毒品嫌疑犯人數—按年齡別分

單位：人、%

	男性		女性	
	人數	比例%	人數	比例%
總計	5,162	100.00	1,031	100.00
0-11歲	-	-	-	-
12-17歲	88	1.70	30	2.91
18-23歲	533	10.33	236	22.89
24-29歲	812	15.73	207	20.08
30-39歲	2,073	40.16	398	38.60
40-49歲	1,249	24.20	117	11.35
50-59歲	353	6.84	41	3.98
60-64歲	38	0.74	2	0.19
65-69歲	7	0.14	-	-
70歲以上	9	0.17	-	-

表3 高雄市101年毒品嫌疑犯人數—按教育程度別分

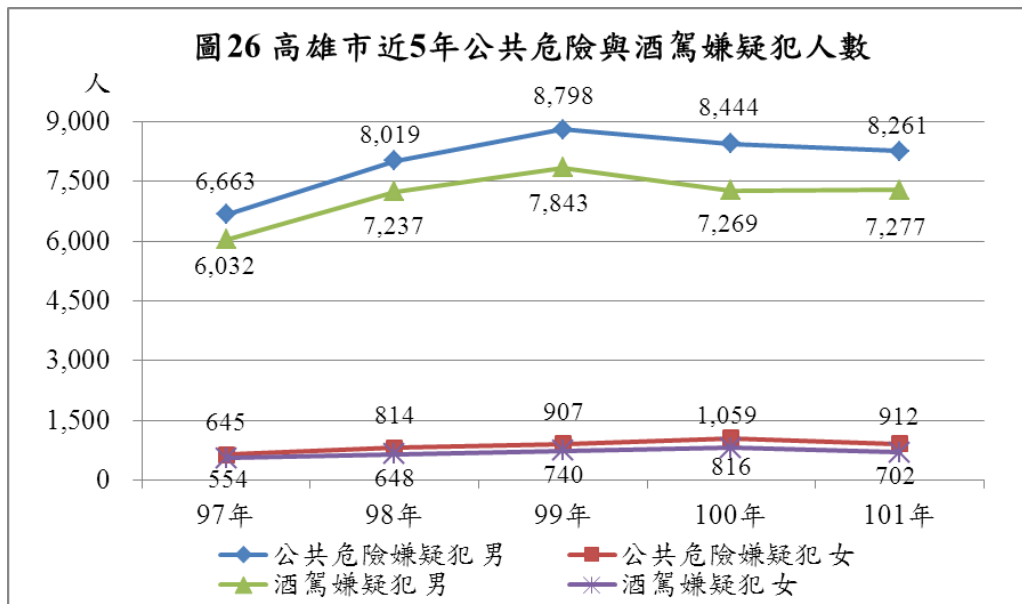
單位：人、%

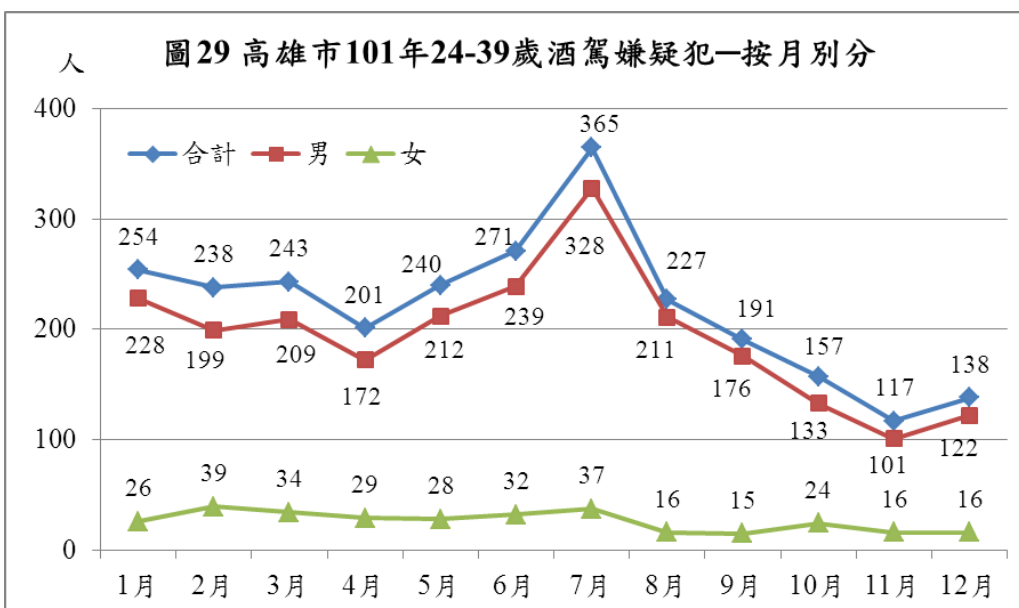
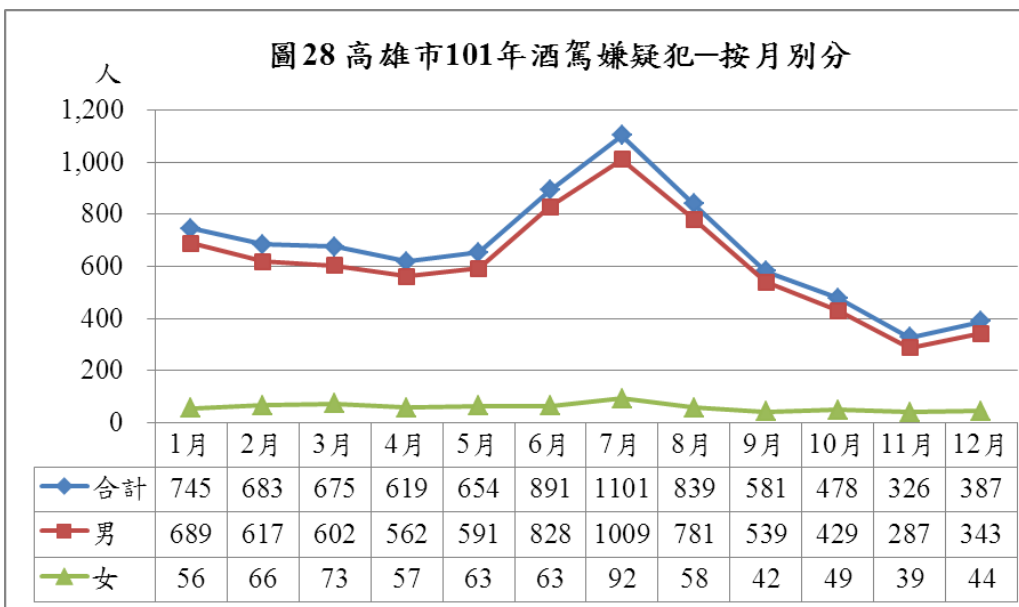
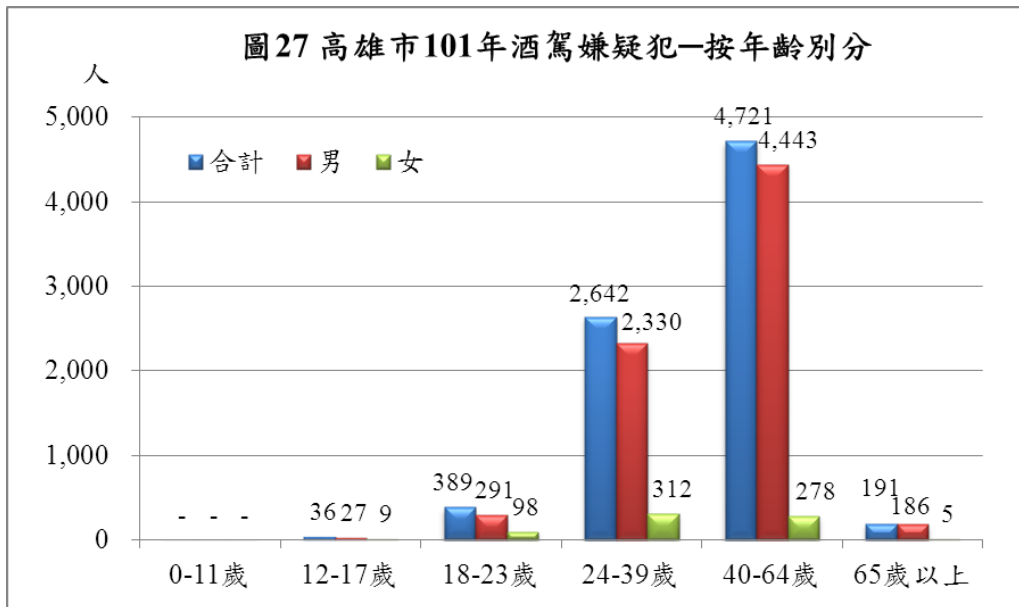
	男性		女性	
	人數	比例%	人數	比例%
總計	5,162	100.00	1,031	100.00
研究所	-	-	-	-
大專	118	2.29	36	3.49
高中(職)	3,176	61.53	644	62.46
國中	1,518	29.41	290	28.13
國小	183	3.55	32	3.10
自修	1	0.02	-	-
不識字	4	0.08	2	0.19
其他(含不詳)	162	3.14	27	2.62

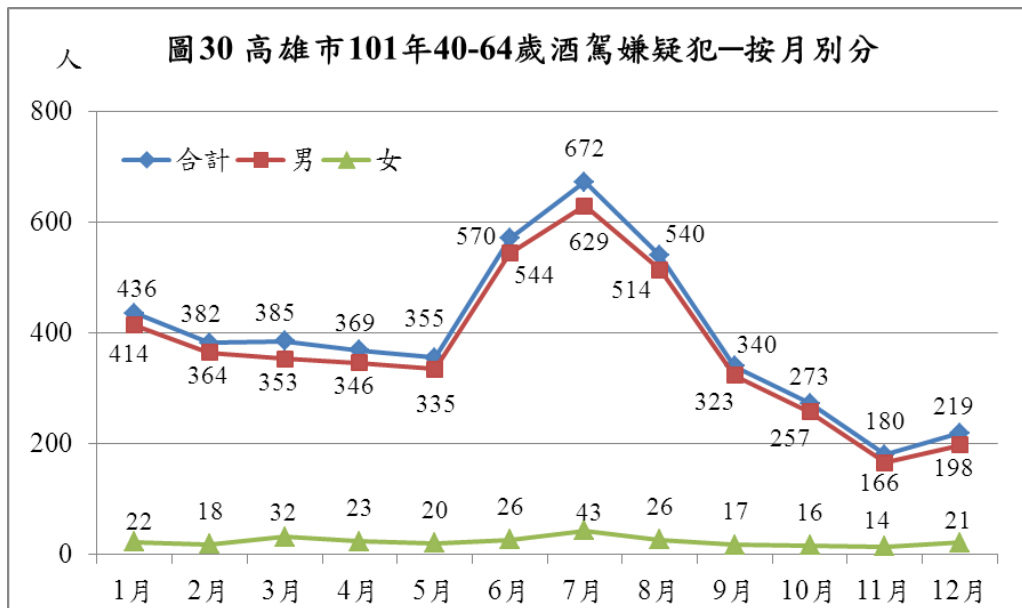
表4 高雄市101年毒品嫌疑犯人數—按職業別分

單位：人、%

	男性		女性	
	人數	比例%	人數	比例%
總計	5,162	100.00	1,031	100.00
民意代表、行政主管、企業主管及經理人員	19	0.37	1	0.10
專業人員	15	0.29	2	0.19
技術員及助理專業人員	15	0.29	4	0.39
事務工作者(事務員、佐理員)	2	0.04	1	0.10
服務工作者及售貨員	548	10.62	274	26.58
農林漁牧工作者	133	2.58	10	0.97
保安工作者	17	0.33	-	-
技術工及營建工	259	5.02	15	1.45
機械設備操作工及組裝工	35	0.68	1	0.10
體力工	1,796	34.79	97	9.41
學生	62	1.20	25	2.42
運輸工作者(駕駛、船員等)	55	1.07	1	0.10
無職業	1,765	34.19	515	49.95
其他(含不詳)	441	8.54	85	8.24







### 玖、參考文獻及資料來源

- 一、內政部警政署統計資料網頁「性別統計」。
- 二、高雄市政府警察局警政統計網「性別統計專區」。
- 三、內政部警政署刑事警察局「刑事資訊系統」。
- 四、高雄市政府主計處「高雄市性別圖像 2012」，101年8月。