

104年  
高雄市警政性別  
統計分析



編製機關：高雄市政府警察局  
中華民國 105 年 7 月

# 目 錄

壹、前言.....	1
貳、人口特性.....	1
參、社會安全.....	2
肆、道路交通.....	11
伍、社會參與.....	13
陸、警察局正式員額.....	15
柒、結論與建議.....	17
捌、參考文獻及資料來源.....	21

# 104 年高雄市警政性別統計分析

## 壹、前言

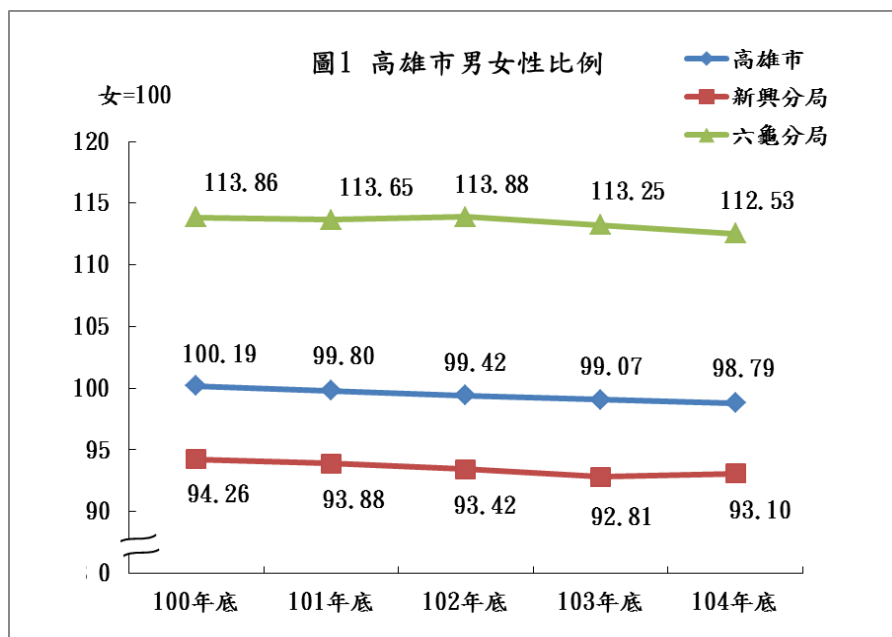
本局依據 99 年 7 月 23 日婦女權益促進委員會第 2 次委員會決議，檢討更具高雄市特色的性別統計指標，並配合本市婦權會第 2 屆第 3 次委員會議報告案五裁示，於 104 年增列 CEDAW 列管指標(本局「警政統計網」陳列 6 大類，37 中類，192 項性別統計指標)，同時依據 100 年 3 月 24 日「行政院及所屬機關暨地方機關推動性別主流化績效優良獎勵計畫會議紀錄」撰寫本篇性別統計分析。

本文主要以 104 年(底)本局各項警政性別統計資料，同時與 100 年作時間數列分析，探討性別人數及性別比率，期能對市府制訂警政性別主流化相關政策及警察局本身業務推展有所助益。

## 貳、人口特性

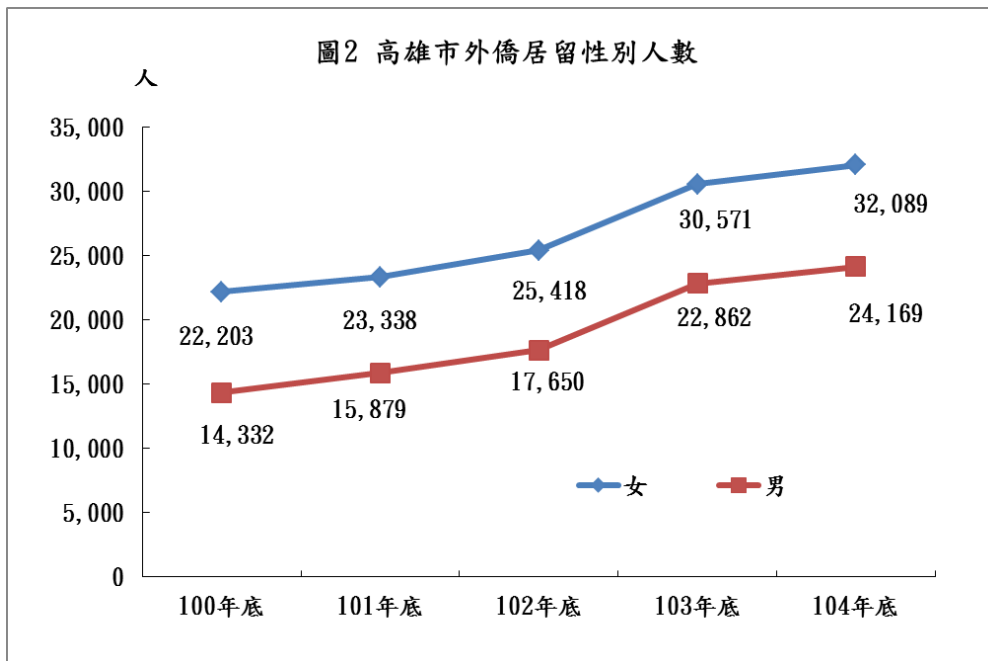
### 一、性比例：

截至 104 年 12 月底，高雄市總人口數計 277 萬 8,918 人，女性為 139 萬 7,929 人(占 50.30%，年增率 1.39%)，男性為 138 萬 989 人(占 49.70%，年增率-1.45%)。104 年底高雄市性比例為 98.79，顯示女性人口比男性人口多。其中性比例以六龜分局 112.53 最高，新興分局 93.10 最低。圖 1 顯示近 5 年來性比例趨勢，逐年降低，同時呈現城鄉差距。



## 二、外僑居留人數：

104 年底居留高雄市外籍人士計 5 萬 6,258 人，其中女性 3 萬 2,089 人（占 57.04%），較 100 年底成長 44.53%，男性 2 萬 4,169 人（占 42.96%），較 100 年底成長 68.64 %。104 年底外僑性比例僅有 75.32，係因在外籍勞工與外籍配偶中，女性人數皆較男性人數高，但外僑居留人數的男性比率在近幾年也有上升趨勢。（詳圖 2）



## 參、社會安全

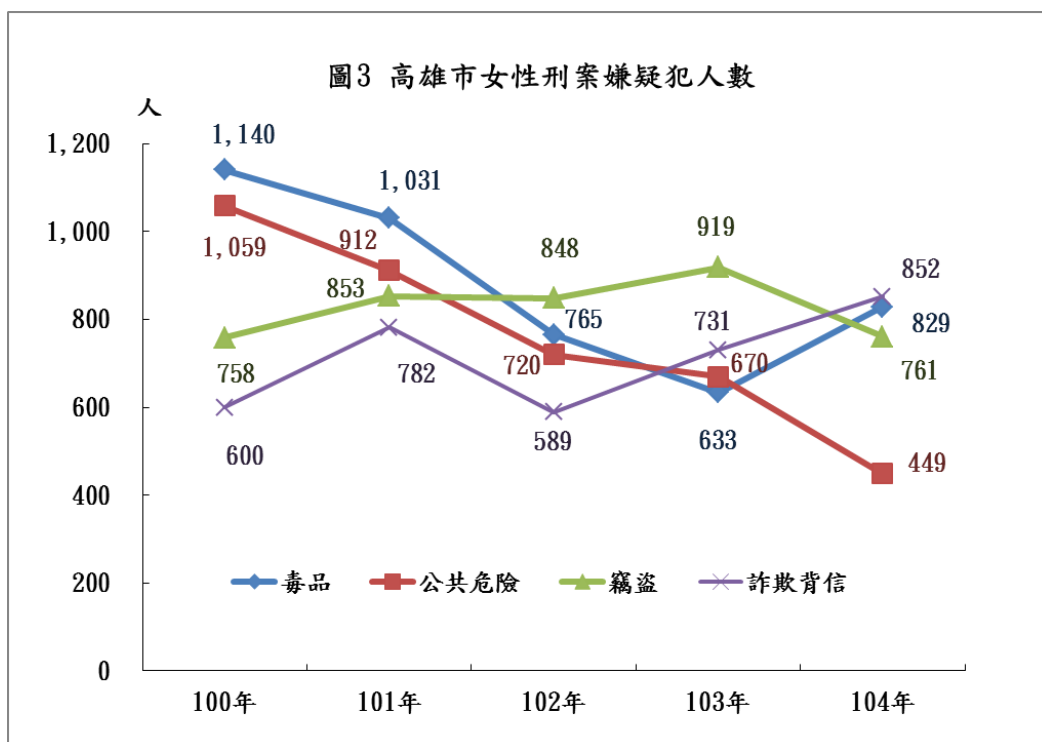
一、104 年高雄市全般刑案嫌疑犯人數中，女性 5,703 人（占 19.14%），男性 24,092 人（占 80.86%）。以刑案類別觀察，女性以詐欺背信 852 人占女性嫌疑犯人數 14.94%最高，毒品 829 人占 14.54%次之，竊盜 761 人占 13.34%第三，而過去較高的公共危險罪已降為 449 人。男性以公共危險 5,143 人占男性嫌疑犯人數 21.35%最高，毒品 4,928 人占 20.45%次之，竊盜 3,639 人則占 15.10%第三。（詳表 1）

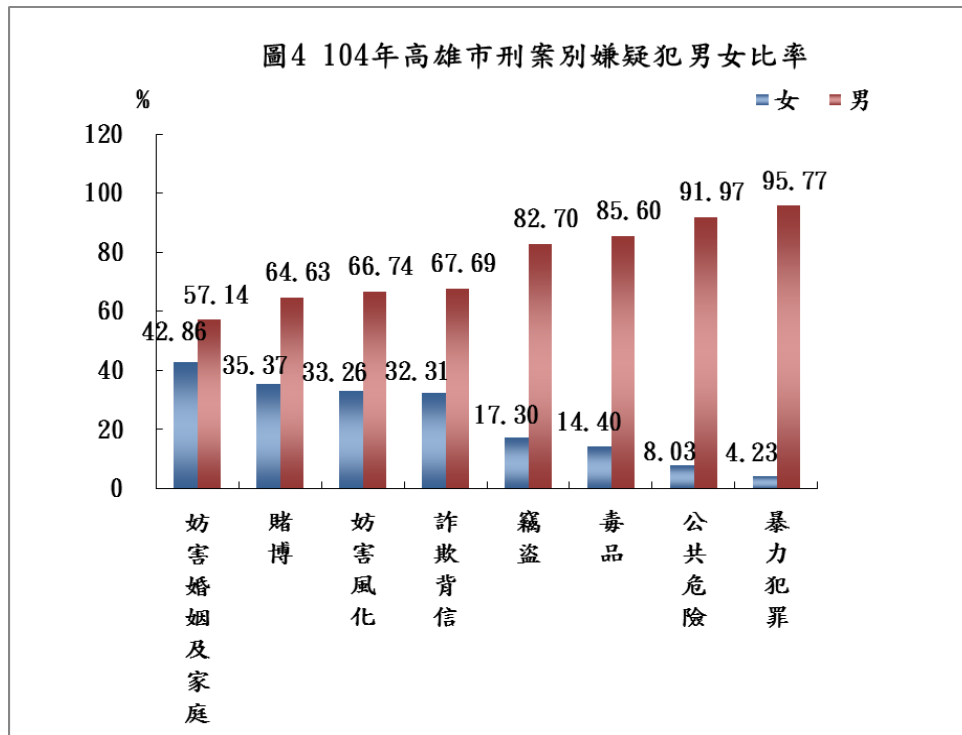
表1 高雄市104年全般刑案嫌疑犯人數—按刑案類別分

單位：人、%

案件別	100年				104年				104年較100年增減	
	男性		女性		男性		女性		男性	女性
	人數	比例%	人數	比例%	人數	比例%	人數	比例%	人數	人數
總計	30,033	100.00	6,592	100.00	24,092	100.00	5,703	100.00	-5,941	-889
竊盜	4,024	13.40	758	11.50	3,639	15.10	761	13.34	-385	3
賭博	954	3.18	421	6.39	897	3.72	491	8.61	-57	70
毒品	6,293	20.95	1,140	17.29	4,928	20.45	829	14.54	-1,365	-311
詐欺背信	1,399	4.66	600	9.10	1,785	7.41	852	14.94	386	252
公共危險	8,444	28.12	1,059	16.06	5,143	21.35	449	7.87	-3,301	-610
暴力犯罪	770	2.56	48	0.73	204	0.85	9	0.16	-566	-39
故意殺人	230	0.77	17	0.26	70	0.29	3	0.05	-160	-14
強制性交	255	0.85	4	0.06	19	0.08	2	0.04	-236	-2
重大恐嚇取財	7	0.02	-	-	-	-	-	-	-7	-
擄人勒贖	1	0.00	-	-	-	-	-	-	-1	-
強盜	136	0.45	12	0.18	48	0.20	2	0.04	-88	-10
搶奪	134	0.45	10	0.15	65	0.27	2	0.04	-69	-8
重傷害	7	0.02	5	0.08	2	0.01	-	-	-5	-5
其他	8,149	27.13	2,566	38.93	7,496	31.11	2,312	40.54	-653	-254

二、104年刑案類別中，女性嫌疑犯人數前三名分別為詐欺背信、毒品及竊盜，觀察歷年資料可發現，過去占女性嫌疑犯人數較高的公共危險案件已經逐年下降。但詐欺背信卻在104年達到新高，成為女性嫌疑犯人數中最高的案類。(詳圖3)

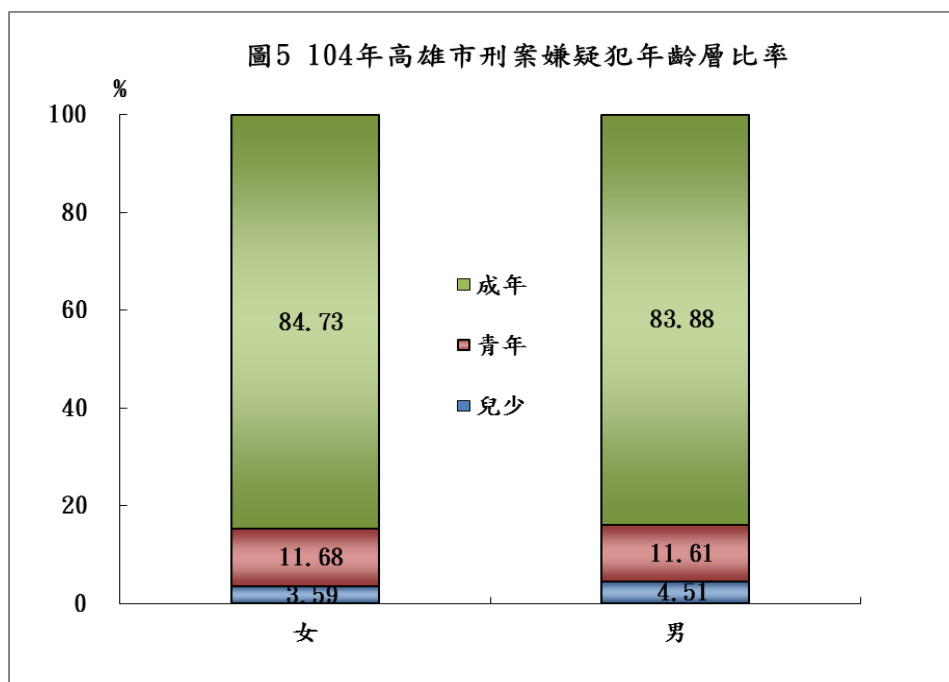




三、104 年刑案別嫌疑犯人數男女比率中，女性以妨害婚姻及家庭 42.86%最高，賭博 35.37%次之，妨害風化 33.26%第三，詐欺背信 32.31%為第四。(詳圖 4)

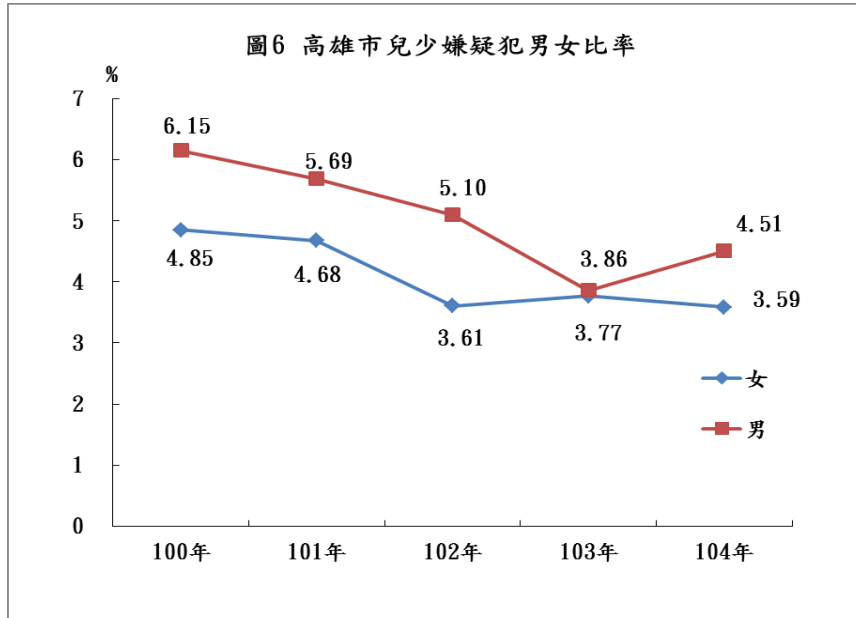
四、104 年之嫌疑犯年齡層比率：

女性按年齡層觀察，成年嫌疑犯比重為 84.73 %、青年嫌疑犯占 11.68 %、兒少嫌疑犯占 3.59 %；男性則分別為 83.88 %、11.61 %及 4.51 %。各年齡層之男女比率差異不大。(詳圖 5)。



### 五、兒少嫌疑犯比率：

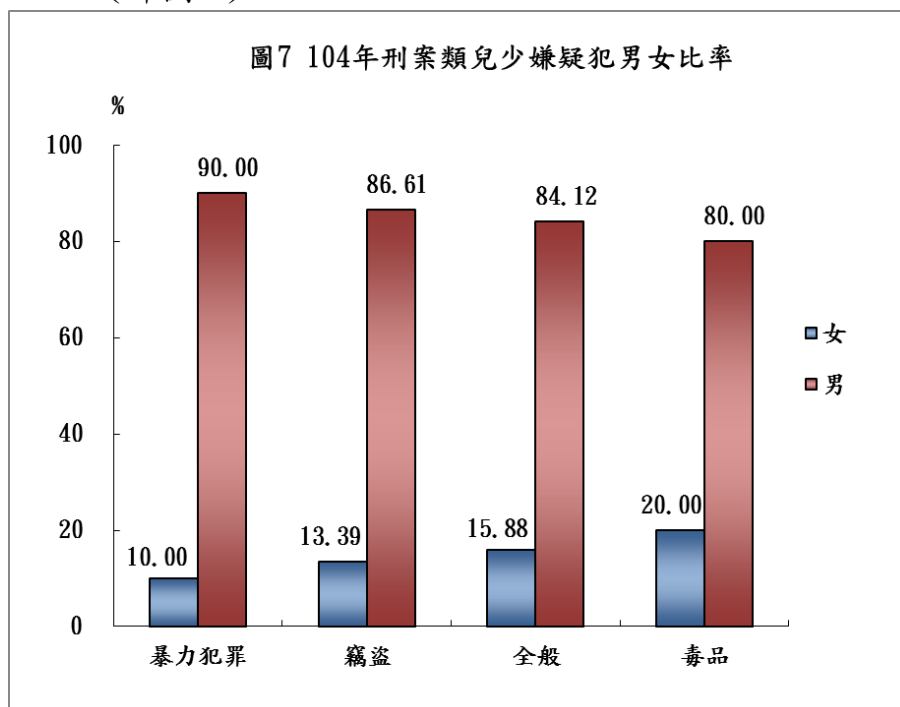
104 年女性兒少嫌疑犯占女性總嫌疑犯比率為 3.59%，男性為 4.51%；女性比率與 100 年相比減少 1.26 個百分點，男性則減少 1.64 個百分點。(詳圖 6)



### 六、104 年刑案類別兒少嫌疑犯

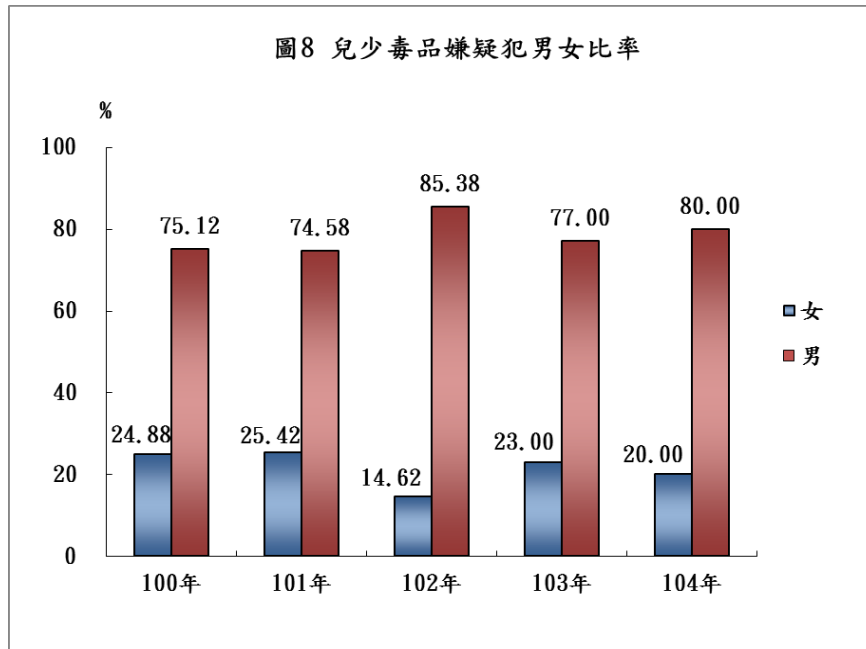
#### (一)兒少刑案別男女比率：

女性兒少嫌疑犯案件類別中，毒品、全般刑案、竊盜分別占 20.00%、15.88%及 13.39%，而暴力犯罪所占比重最低，僅 10.00%。(詳圖 7)



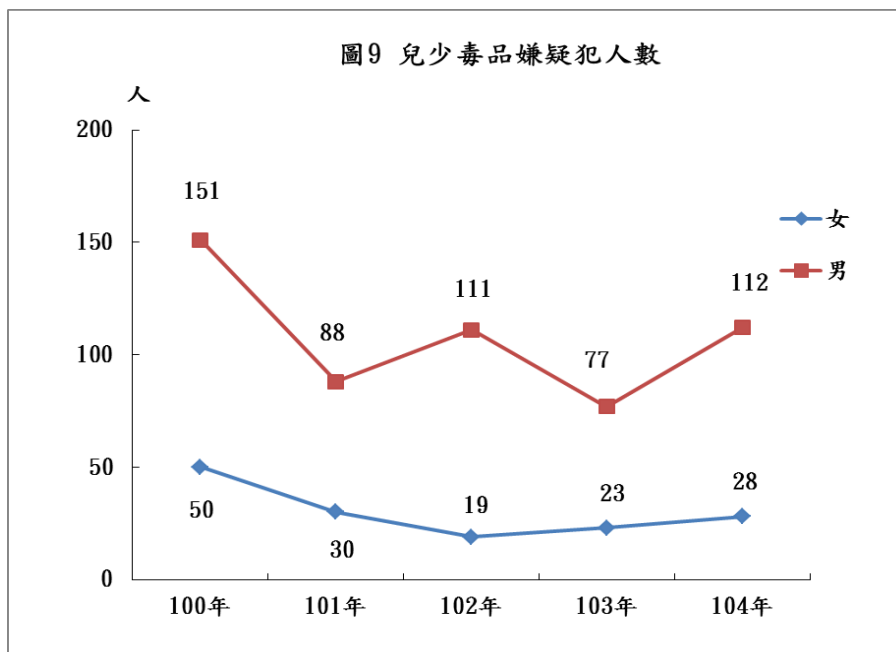
(二)毒品嫌疑犯人數男女比率：

近 5 年兒少毒品嫌疑犯男女比率差距有擴大趨勢(100 年 50.24 個百分點至 104 年達 60.00 個百分點)，係因女性比率呈現下滑。(詳圖 8)



(三)兒少毒品嫌疑犯人數：

104 年兒少毒品嫌疑犯人數男性為 112 人，較 103 年增加 35 人 (+45.45%)，較 100 年減少 39 人(-25.83%)；女性為 28 人，較 103 年增加 5 人(+21.74%)，但較 100 年減少 22 人(-44.00%)。兒少毒品嫌疑犯女性人數自 100 年至 102 年大致呈下降趨勢，但 103 年起有微幅增加。(詳圖 9)

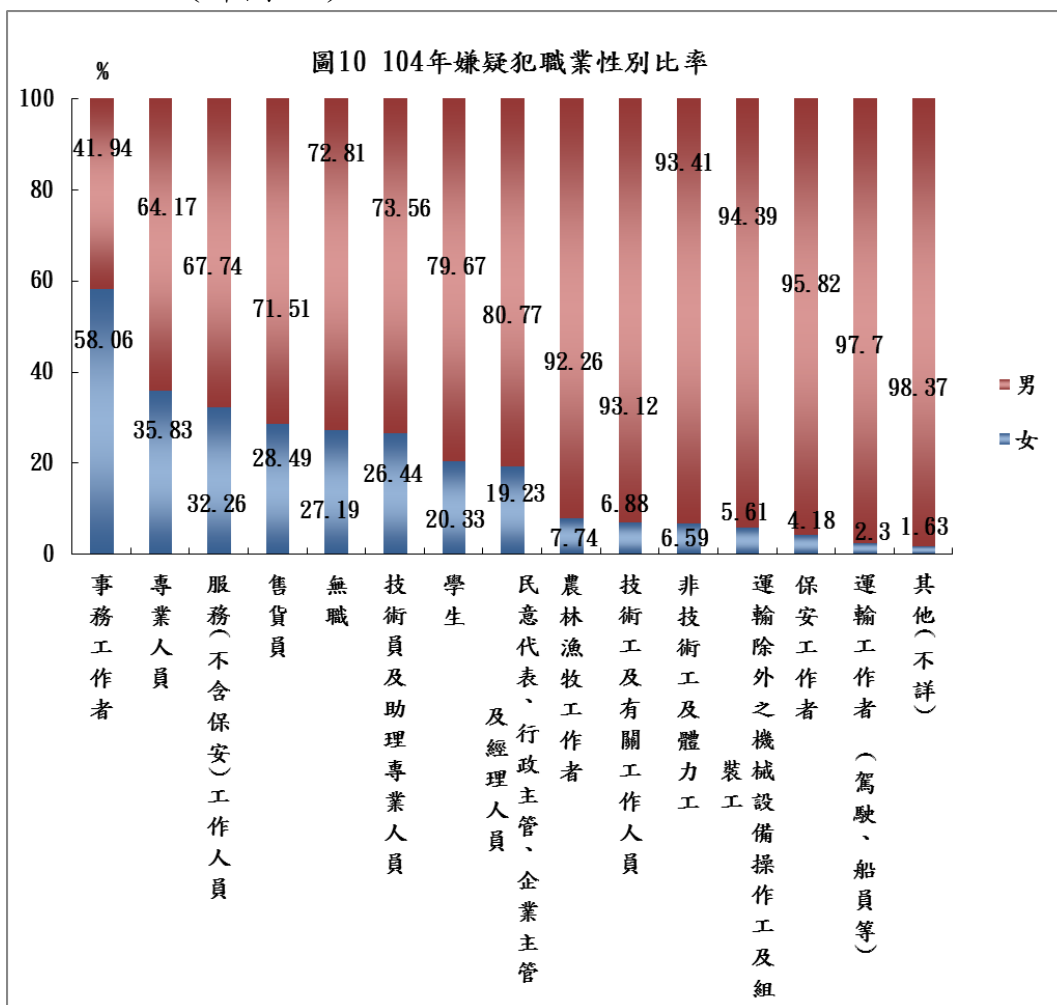




## 七、104年嫌疑犯職業別<sup>1</sup>

### (一)男女比率：

女性以「事務工作者」占 58.06%最高，其次依序為「專業人員」占 35.83%，「服務(不含保安)工作人員」占 32.26%；比率較低為「運輸工作者(駕駛、船員等)」及「保安工作者」，分別為 2.30% 及 4.18%。(詳圖 10)



### (二)嫌疑犯職業別男女結構比率：

104年女性嫌疑犯按職業別觀察，以「無職業」2,033人(占女性嫌疑犯人數 35.65%)最多，其次為「服務(不含保安)工作人員」1,577人(占 27.65%)及「非技術及體力工」535人(占 9.38%)；男性嫌疑犯以「非技術工及體力工」7,578人(占男性嫌疑犯人數 31.45%)最多，其次為「無職業」5,445人(占 22.60%)及「服務(不含保安)工作人員」3,312人(占 13.75%)。(詳圖 11、圖 12)

<sup>1</sup> 參考行政院主計總處「中華民國職業標準分類」。

圖11 104年女性嫌疑犯職業結構

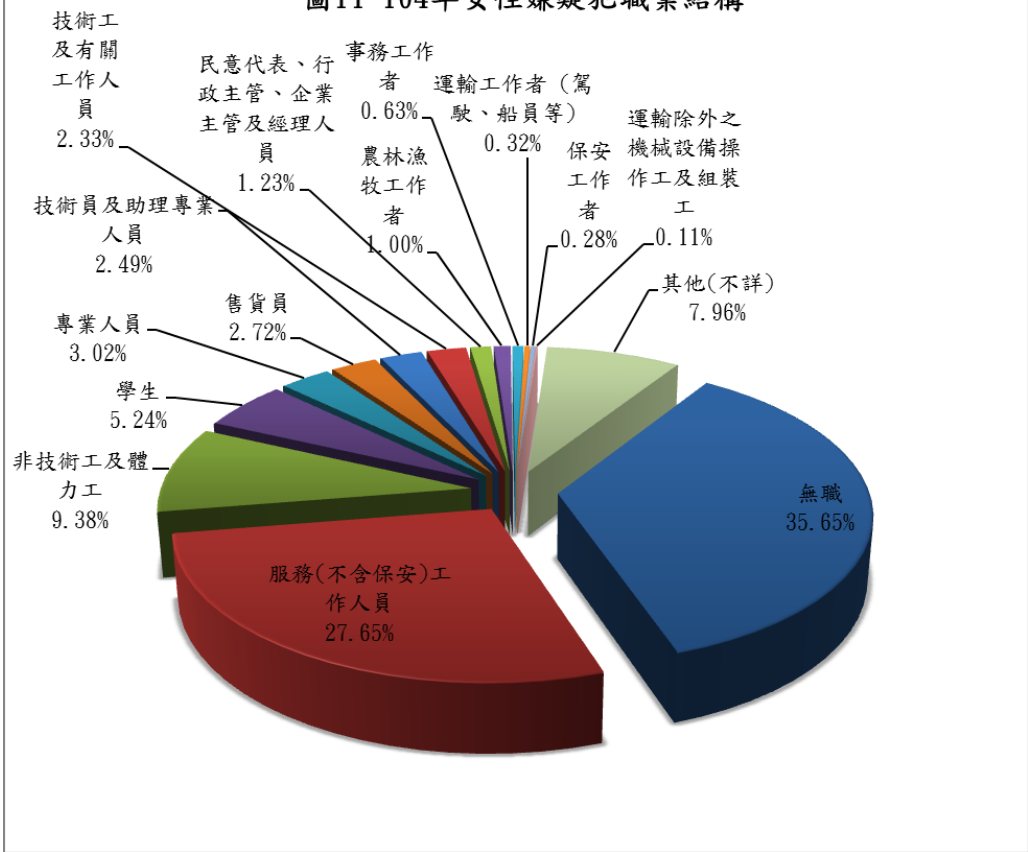
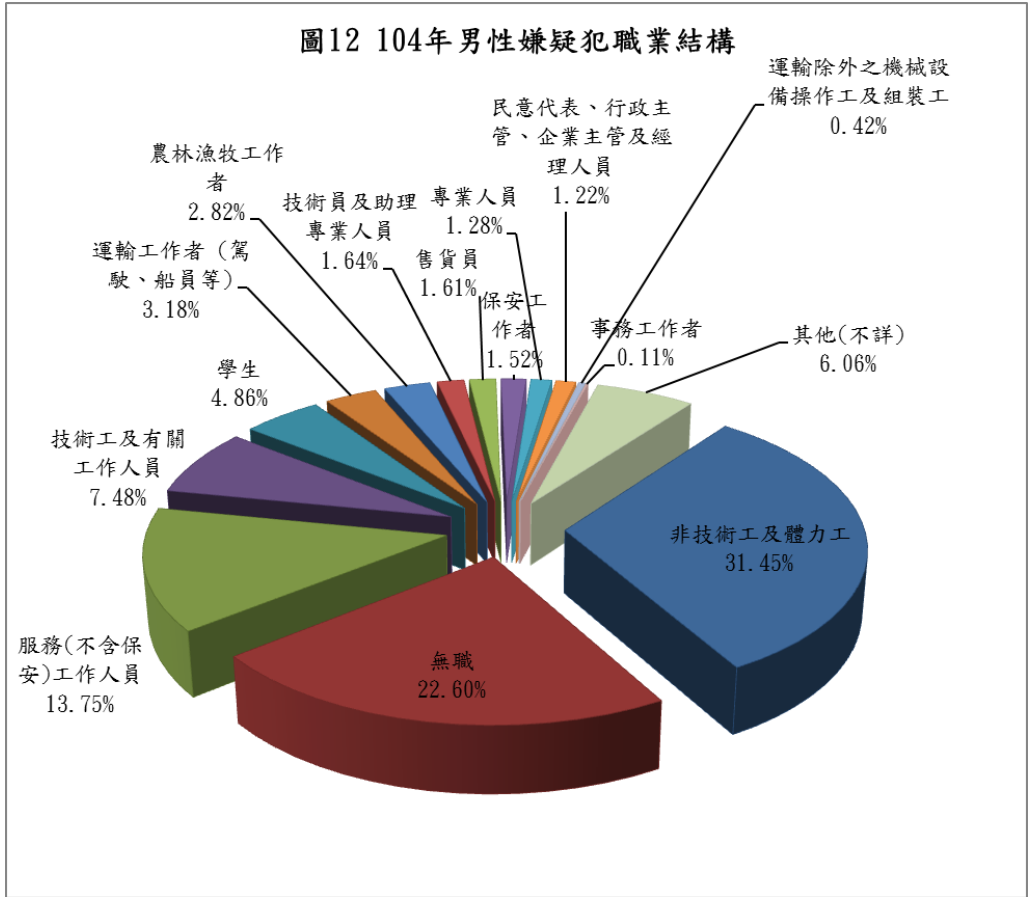
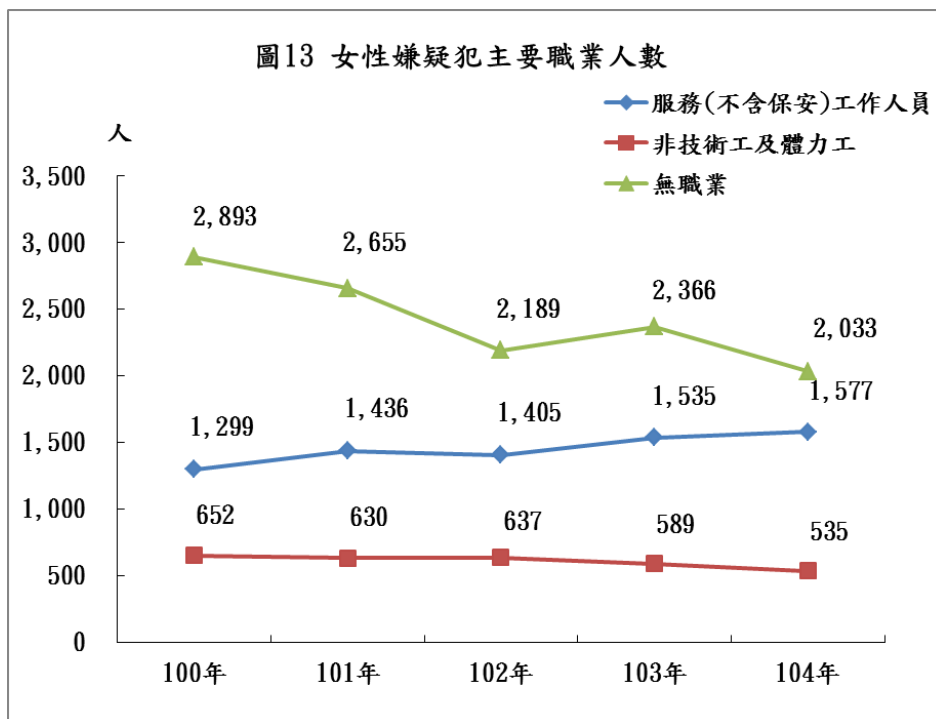


圖12 104年男性嫌疑犯職業結構

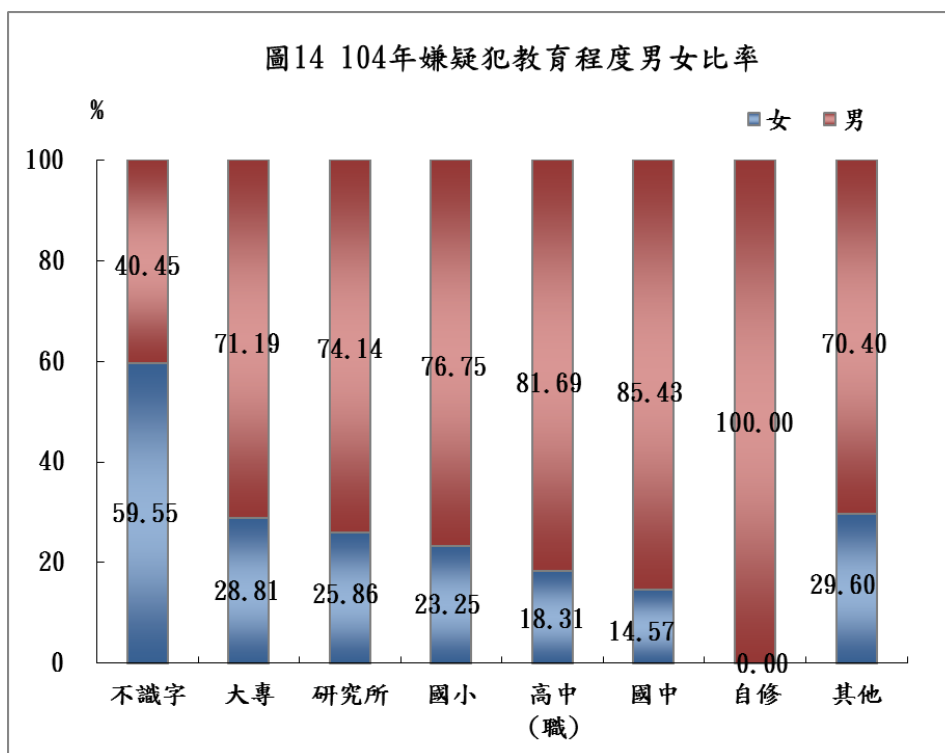


(三)圖 13 為近 5 年女性嫌疑犯主要職業人數變化情形，「無職業」人數近年雖略有下降但仍占最高，值得有關單位省思。(詳圖 13)



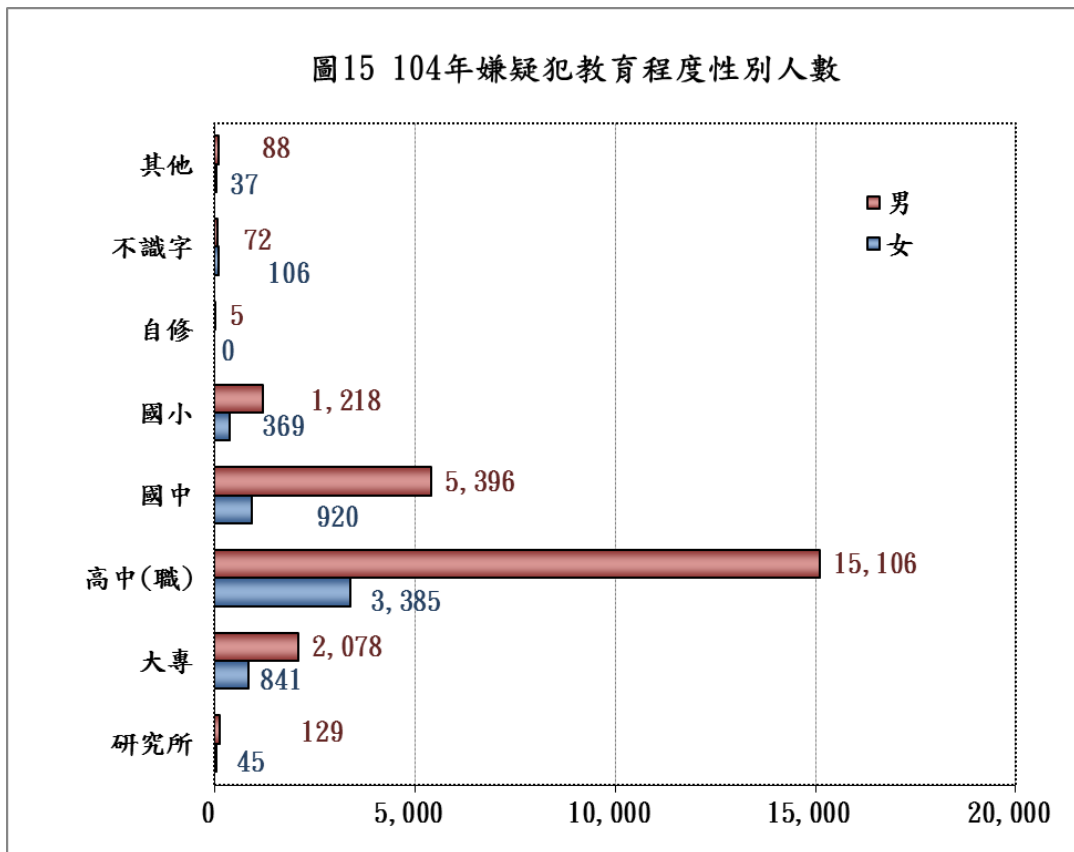
#### 八、104 年嫌疑犯教育程度別

(一)各級教育程度男女比率中，女性嫌疑犯以「不識字」占 59.55% 最高，「大專」占 28.81% 次之，「研究所」25.86% 第三。(詳圖 14)



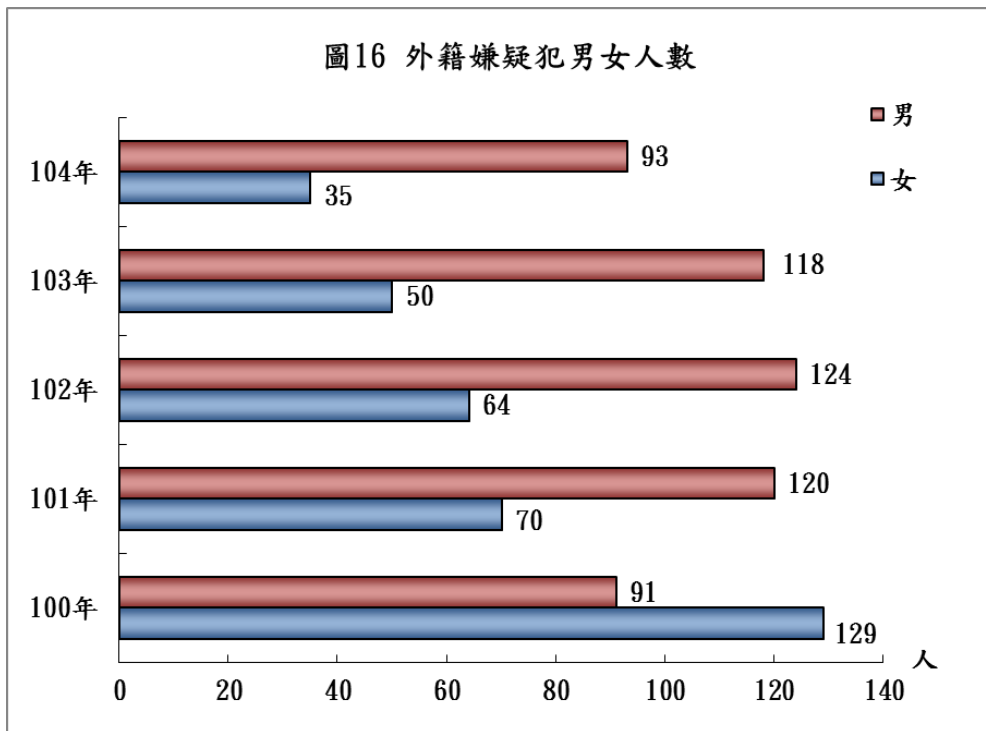
(二) 104 年女性嫌疑犯按教育程度結構觀察，以高中(職)3,385 人最多(占 54.52%)，國中 920 人(占 14.82%)次之；男性嫌疑犯以高中(職)15,106 人最多(占 56.48%)，國中 5,396 人(占 20.17%)次之。(詳圖 15)

(三)高中(職)嫌疑犯 104 年為 18,491 人，較 100 年減少 3,045 人(女性減少 398 人、男性減少 2,647 人)，減幅為 14.14%(女性減少 10.52%、男性減少 14.91%)。



#### 九、外籍嫌疑犯人數：

104 年共計 128 人(女性 35 人、男性 93 人)，女性較 100 年減少 94 人(-72.87%)，而男性則較 100 年增加 2 人(+2.20%)，近四年的男性人數皆高過女性。(詳圖 16)



#### 肆、道路交通

- 一、104年A1類道路交通事故肇事人數173人(女性22人占12.72%，男性151人占87.28%)，較100年減少68人(-28.22%)，其中女性減少15人(-40.54%)，男性減少53人(-25.98%)。
- 二、104年A1類道路交通事故死亡人數175人(女性47人占26.86%，男性128人占73.14%)，較100年減少76人(-30.28%)，女性減少9人(-16.07%)，男性減少67人(-34.36%)。
- 三、104年A1類道路交通事故受傷人數70人(女性27人占38.57%，男性43人占61.43%)，較100年減少52人(-42.62%)。其中女性減少14人(-34.15%)，男性減少38人(-46.91%)。(詳圖17)
- 四、近5年女性A1類道路交通事故肇事人數由100年37人減少至104年22人(-40.54%)，死亡人數由56人減少至47人(-16.07%)，受傷人數由41人減少至27人(-34.15%)。(詳圖18)

圖17 104年A1類道路交通事故男女比率

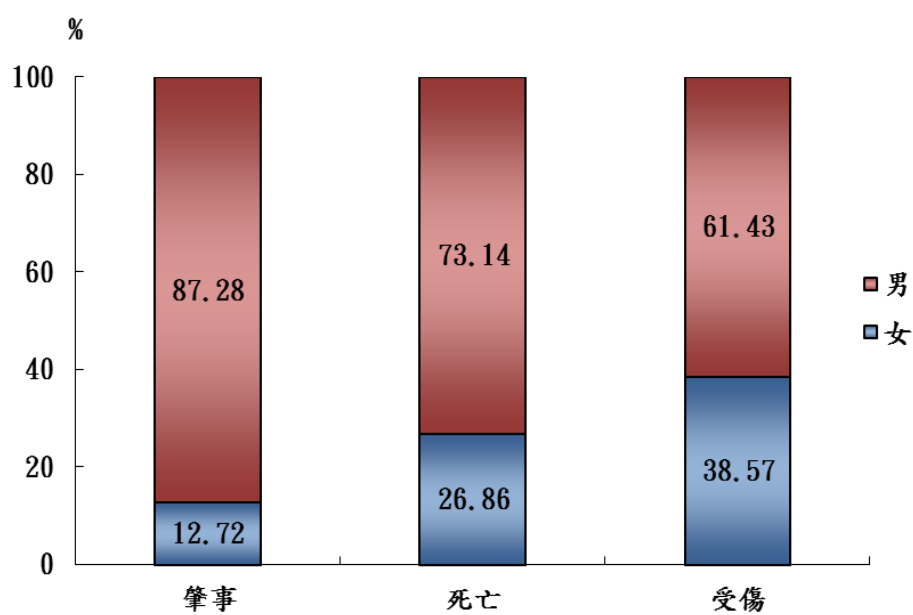
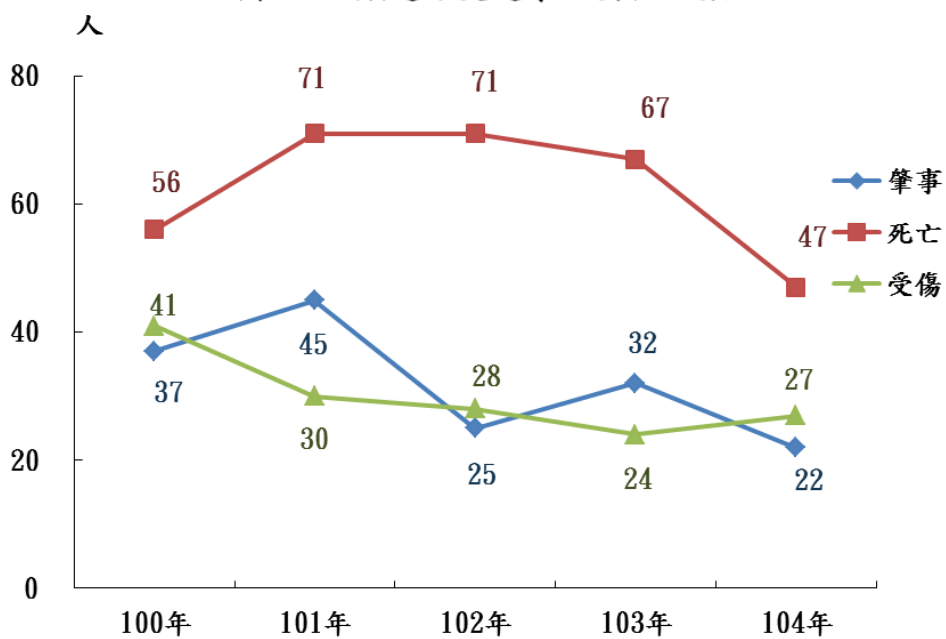
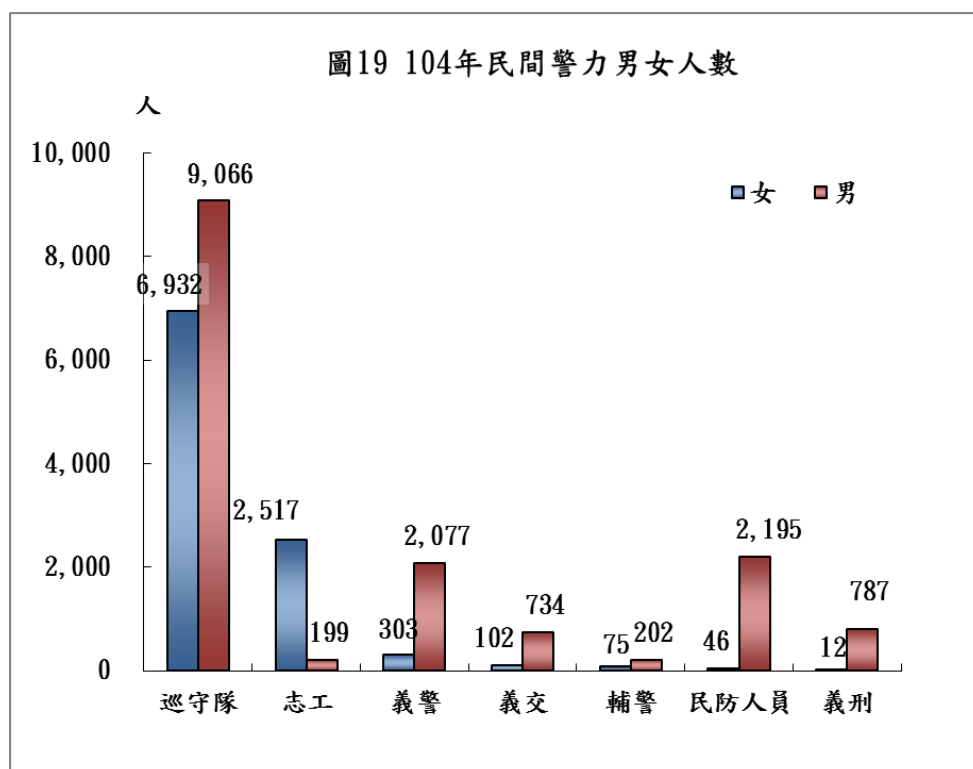


圖18 A1類道路交通事故女性人數



## 伍、社會參與

- 一、民間警力包括義警、巡守隊、民防人員、義刑、義交、志工及輔警，104年民間警力共計25,247人(女性9,987人、男性15,260人)，女性占39.56%，男性占60.44%。
- 二、各項女性之民間警力以巡守隊6,932人最多(占69.41%)，志工2,517人(占25.20%)次之；男性以巡守隊9,066人(占59.41%)最多，其次為民防人員2,195人(占14.38%)。(詳圖19)



- 三、女性民間警力中，義警人數自100年288人上升至104年303人(+5.21%)，巡守隊人數自100年5,928人上升至104年6,932人(+16.94%)，民防人員數自100年28人上升至104年46人(+64.29%)，義交人數自100年115人下降至104年102人(-11.30%)，志工人數自100年2,414人上升至104年2,517人(+4.27%)，輔警人數自100年92人下降至104年75人(-18.48%)。(詳圖20、圖21)
- 四、104年底各項民間警力女性比率以志工占92.67%最高，巡守隊43.33%次之；而民防人員及義刑則僅占2.05%及1.50%。(詳圖22)

圖20 民間警力女性人數—義警、義交、民防人員及輔警

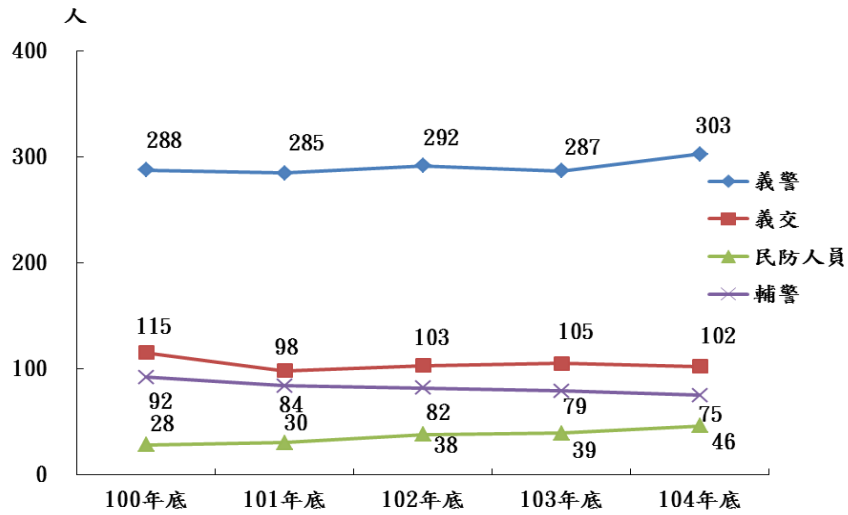


圖21 民間警力女性人數—巡守隊

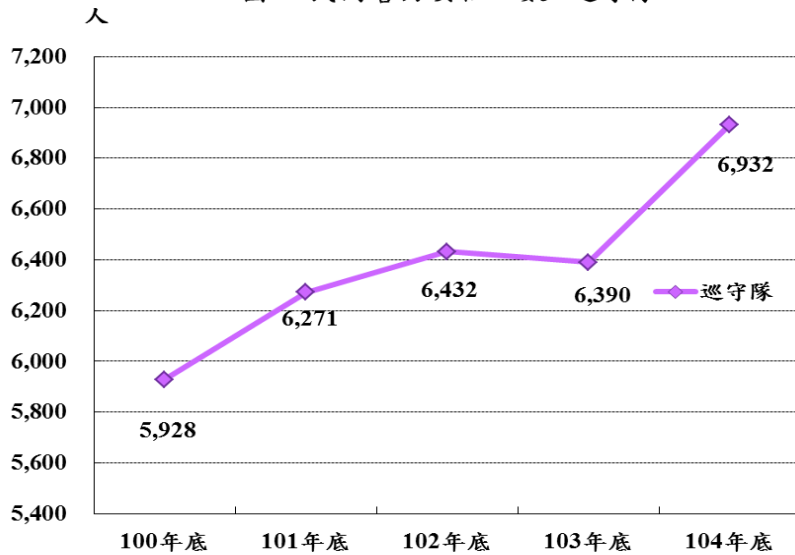
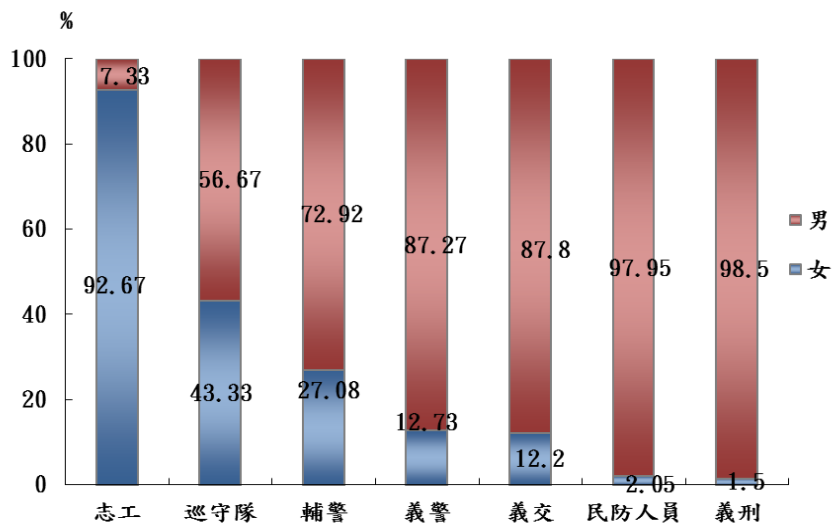


圖22 104年民間警力男女比率



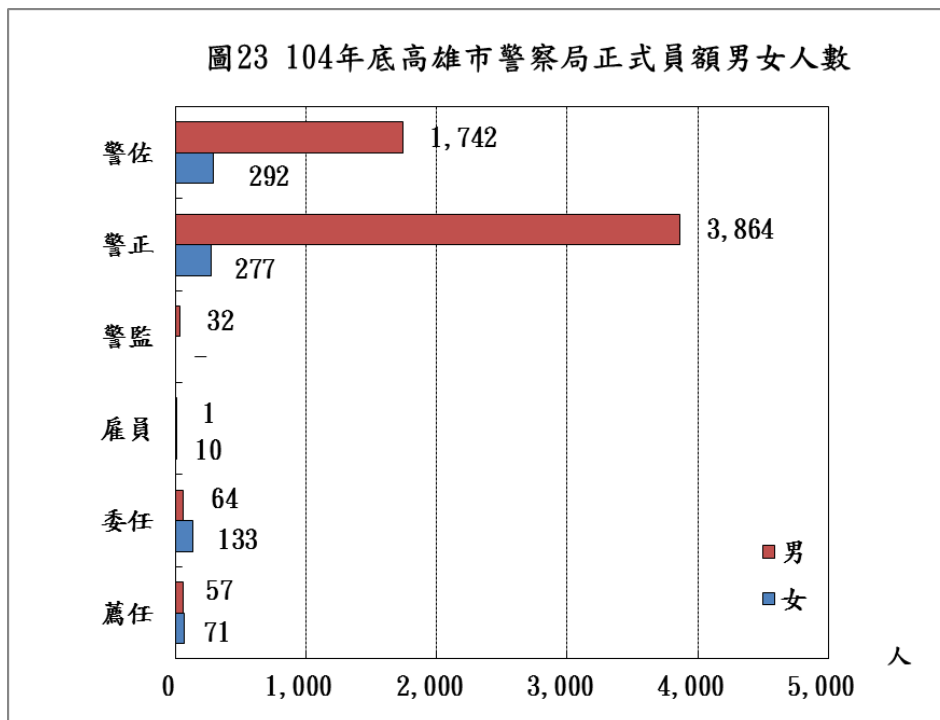


## 陸、警察局正式員額

一、本市警察局 104 年底正式員額計 6,543 人(女性 783 人、男性 5,760 人)，較 100 年底減少 352 人(-5.11%)，其中一般行政及技術人員計 336 人(女性 214 人、男性 122 人)，警察官計 6,207 人(女性 569 人、男性 5,638 人)。

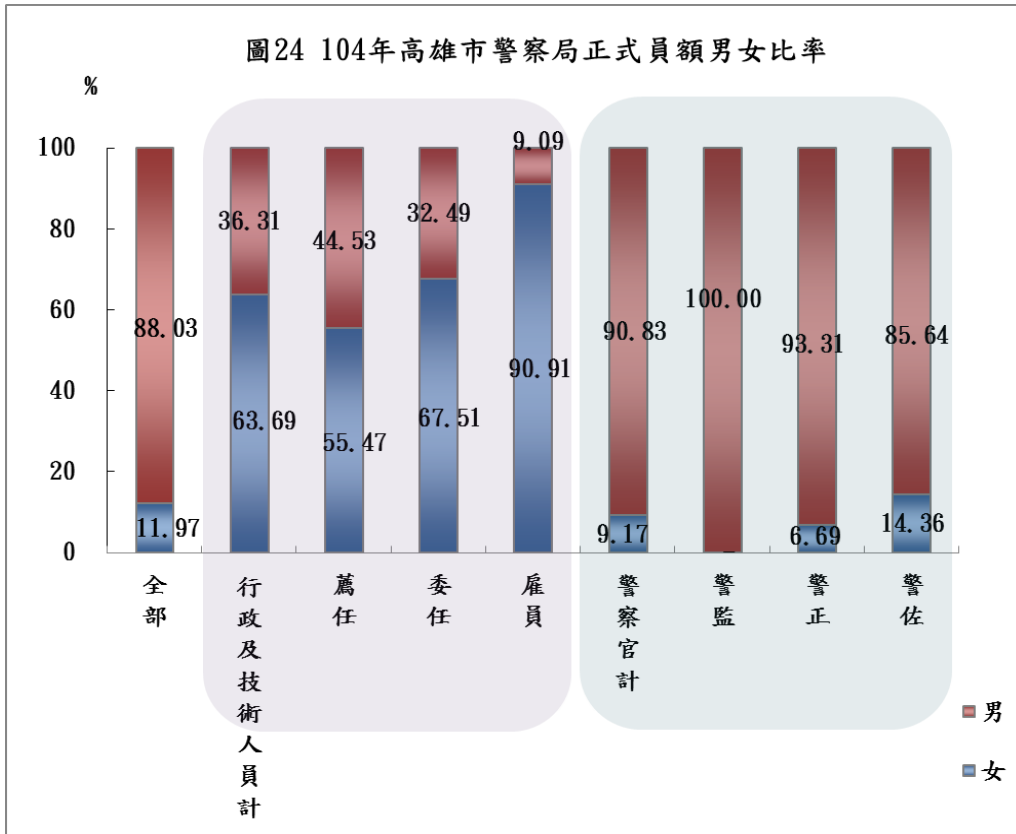
### 二、性別人數：

一般行政及技術人員中，薦任 128 人(女性 71 人、男性 57 人)、委任 197 人(女性 133 人、男性 64 人)、雇員 11 人(女性 10 人、男性 1 人)；警察官中警監 32 人全為男性，警正 4,141 人(女性 277 人、男性 3,864 人)、警佐 2,034 人(女性 292 人、男性 1,742 人)。(詳圖 23)



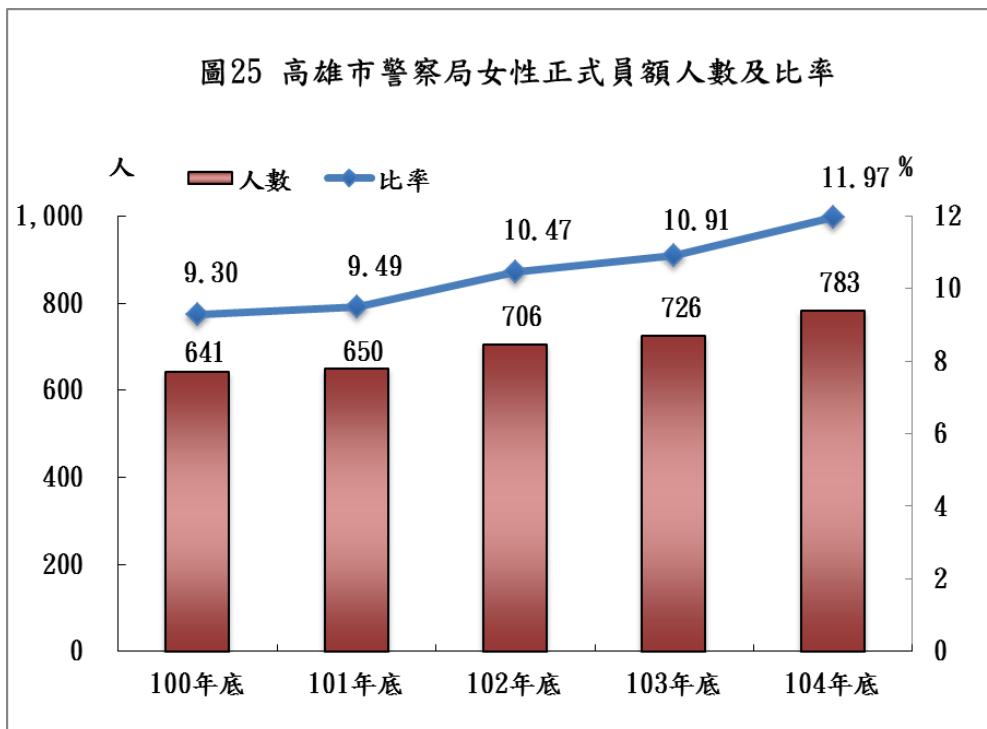
### 三、男女比率：

本市警察局 104 年底正式員額中，女性占 11.97%，其中一般行政及技術人員有 63.69%為女性、警察官有 9.17%為女性；一般行政及技術人員中薦任女性占 55.47%、委任女性占 67.51%、雇員女性占 90.91%；警察官中女性之警正占 6.69%、警佐占 14.36%。(詳圖 24)



四、女性人數及比率：

本市警察局女性之正式員額人數由 100 年底 641 人成長至 104 年底 783 人，增加 22.15%；比率由 100 年底 9.30%成長至 103 年底 11.97%，增加 2.67 個百分點。(詳圖 25)



## 柒、結論與建議

一、104 年底高雄市男女性比例為 98.79，以六龜分局 112.53 最高、新興分局 93.10 最低。近 5 年高雄市性比例逐年下降，並於 101 年跌破 100，104 年六龜分局與新興分局之性比例差距為 19.43，顯示本市性比例存在城鄉差距。

二、104 年刑案類別中，女性嫌疑犯以詐欺背信 852 人占 14.94%最高、毒品 829 人占 14.54%次之、竊盜 761 人占 13.34%第三；男性則為公共危險 5,143 人占 21.35%最高、毒品 4,928 人占 20.45%次之、竊盜 3,639 人占 15.10%第三。顯示「公共危險」、「毒品」、「竊盜」、「詐欺背信」為本市男女嫌疑犯中為最主要的四大案類。

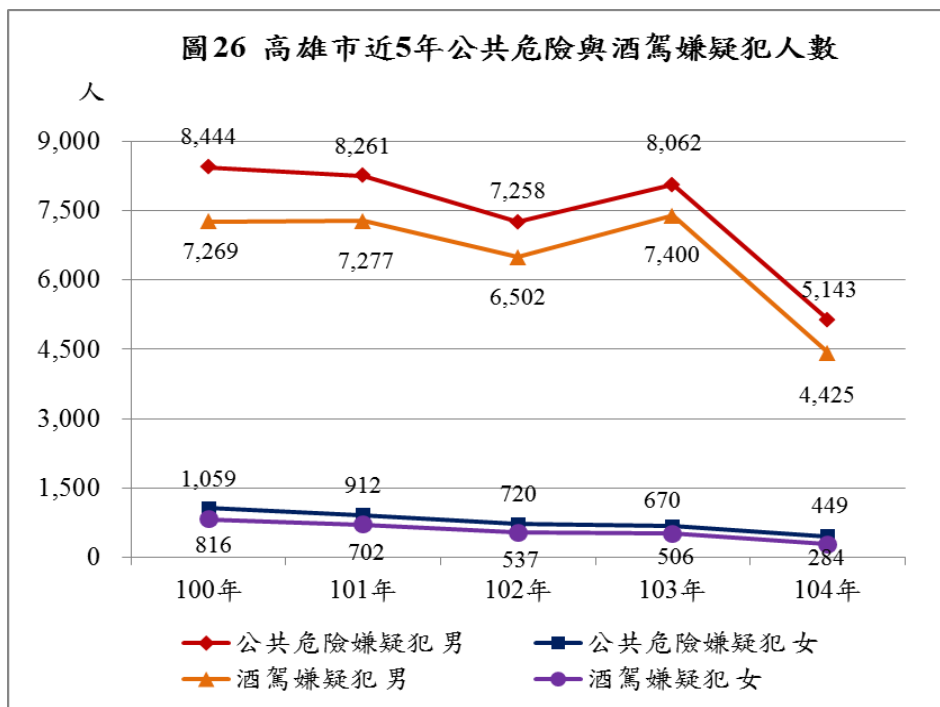
(一)公共危險:本局 104 年刑案統計資料顯示，公共危險是查獲嫌疑犯人數最多的案類，104 年本市公共危險案件嫌疑犯共 5,592 人，其中酒醉駕車占最大比例，占 84.21%(4,709 人)，由於酒醉駕車影響市民人身安全甚鉅，酒駕通常造成的交通事故傷亡嚴重，並會造成雙方家庭破碎，帶來社會及家庭難以彌補之傷害，因此防制酒駕是當前國家的重要目標與課題，本國酒駕於 88 年 3 月 30 日列入刑法，中間經歷立院機關多次修法並加重罰則，希望能藉由嚴法以有效遏阻酒醉駕車事件發生。

觀察本市近 5 年公共危險與酒駕嫌疑犯走勢相當，女性及男性酒駕嫌疑犯大致呈現下降趨勢，僅 103 年男性酒駕嫌疑犯人數達到最高，但在 104 年皆創新低，顯示本局防制及取締酒駕工作逐見成效，應繼續努力。(詳圖 26)。

(二)毒品:104 年毒品嫌疑犯的吸毒原因多為成癮，顯示再犯率相當高，且經常伴隨觸犯其它刑案(例如竊盜、強盜搶奪等)。因此預防毒品犯罪更能進一步減少刑案發生。毒品在 104 年為男女性嫌疑犯第二高的案類，且人數有上升的趨勢，加強毒品查緝、遏制毒品氾濫也是本局今(105)年治安重點工作。

(三)竊盜:治安顧慮人口中，再犯數最高的首要為毒品，其次即為竊盜慣犯，103年竊盜案件男女嫌疑犯人數較往年高，且女性嫌疑犯中以竊盜案所佔比例最高，但在104年已有下降。竊盜案件因與民生相關，除了造成民眾財物損失，易使民眾對治安抱有不安全感，亦應加強防制。

(四)詐欺背信: 在詐欺背信嫌疑犯中以詐欺占 98.56%(2,599 人)最多，隨著科技的進步，詐欺手法也日益創新，其中又以假網路拍賣(購物)和解除分期付款詐欺(ATM)較多，詐欺背信在104年晉升為女性嫌疑犯占最多的案類，值得特別注意。



三、104年兒少毒品嫌疑犯男性112人、女性28人，皆較上年增加。近年來毒品流竄校園，吸毒人口年齡有下降趨勢，販毒集團將毒品以各種形態包裝，為了吸引年輕女性市場，甚至出現卡通化毒品，顯示校園毒品問題的重要性，建議從毒品源頭控管。

四、104年女性嫌疑犯，以「無職業」2,033人(占35.65%)最多、「服務(不含保安)工作人員」1,577人(占27.65%)次之、「非技術及體力工」535人(占9.38%)第三；男性嫌疑犯以「非技術及體力

工」7,578人(占31.45%)最多、「無職業」5,445人(占22.60%)次之、「服務(不含保安)工作人員」3,312人(占13.75%)第三。建議相關單位(如中央勞動部勞力發展署及地方勞工局)積極輔導失業者習得一技之長，可以同時降低失業率及犯罪人口率。

五、104年女性嫌疑犯以高中(職)3,385人(占54.52%)最多、國中920人(占14.82%)次之；男性嫌疑犯以高中(職)15,106人(占56.48%)最多、國中5,396人(占20.17%)次之。

六、104年A1類道路交通事故與100年作比較，肇事人數減少28.22%、死亡人數減少30.28%，而受傷人數減少42.62%。由於縣市合併後幅員遼闊，青少年飆車範圍擴大，建議本局交通大隊持續防制危險駕車及加強取締飆車，保障市民用路安全。

七、104年底民間警力女性9,987人(占39.56%)，各項民力女性比率以志工占92.67%最高、巡守隊43.33%次之；在民防人員及義刑方面，女性比率僅有2.05%及1.50%。女性對志工參與意願相對較高，值得男性市民同胞省思。

八、本局104年底正式員額中，女性占11.97%，較男性警察員額少許多，但若依年齡別來區分，30-34歲的警察人員女性佔了37.36%，25-29歲為29.24%，兩個年齡層的女性比例較高(詳表2)。其中一般行政及技術人員女性占63.69%、警察官女性占9.17%；一般行政及技術人員中薦任女性占55.47%、委任女性占67.51%、雇員女性占90.91%。警察官中警正占6.69%、警佐占14.36%(詳圖24)。建議本局適度拔擢優秀女性警察同仁擔任主(官)管，適當進用基層女性員警，以平衡警察官兩性比率。

表2 104年高雄市政府警察局現有正式員額-按性別及年齡別

單位：人

	總計	20~24歲	25~29歲	30~34歲	35~39歲	40~44歲	45~49歲	50~54歲	55~59歲	60~64歲	65歲以上
合計	6,543	474	342	605	502	1,404	2,189	716	247	60	4
女性	783	61	100	226	83	77	109	73	40	13	1
男性	5,760	413	242	379	419	1,327	2,080	643	207	47	3
女性比例%	11.97	12.87	29.24	37.36	16.53	5.48	4.98	10.20	16.19	21.67	25.00

### 九、 刑案被害人：

104 年刑案被害人數中，男性被害人(54.84%)比例高於女性(45.16%)，其中以竊盜案為主要被害案件。但可觀察到某些項目女性被害人的比例明顯高於男性，其中女性被害人高過男性最多者為妨害風化(92.46%)，其次是暴力犯罪(65.53%)，第三是妨害家庭婚姻(60.00%)；而男性被害人比例較高的案類為竊盜(59.92%)，以及在暴力犯罪中，故意殺人(73.08%)也為男性比例較高，顯示依性別不同，被害案類特性也不相同(詳表 3)，女性在暴力犯罪、妨害風化或妨害家庭婚姻案件上較容易成為弱勢被害人。

與 100 年相比，104 年暴力犯罪的男女比例差距已有縮小，但妨害風化女性被害人的比例仍相當高，尚有努力降低的空間。

表3 高雄市104年刑案被害人數

單位：人、%

案件別	100年				104年			
	男性		女性		男性		女性	
	人數	比例%	人數	比例%	人數	比例%	人數	比例%
<b>總計</b>	<b>26,655</b>	<b>56.65</b>	<b>20,396</b>	<b>43.35</b>	<b>13,178</b>	<b>54.84</b>	<b>10,850</b>	<b>45.16</b>
竊盜	15,280	59.46	10,419	40.54	5,572	59.92	3,727	40.08
<b>暴力犯罪</b>	279	30.97	622	69.03	71	34.47	135	65.53
故意殺人	145	81.92	32	18.08	38	73.08	14	26.92
強制性交	14	5.96	221	94.04	1	4.55	21	95.45
重大恐嚇取財	2	66.67	1	33.33	-	--	-	--
擄人勒索	-	--	-	--	-	--	-	--
強盜	71	55.91	56	44.09	20	44.44	25	55.56
搶奪	44	12.50	308	87.50	11	12.94	74	87.06
重傷害	3	42.86	4	57.14	1	50.00	1	50.00
<b>妨害風化</b>	19	5.71	314	94.29	23	7.54	282	92.46
一般妨害風化	5	27.78	13	72.22	1	14.29	6	85.71
性交猥褻	14	4.44	301	95.56	22	7.38	276	92.62
詐欺背信	2,094	47.70	2,296	52.30	2,129	46.26	2,473	53.74
公共危險	1,075	55.36	867	44.64	481	54.91	395	45.09
妨害家庭婚姻	25	32.47	52	67.53	24	40.00	36	60.00
其他	7,883	57.50	5,826	42.50	4,878	56.20	3,802	43.80

## 捌、參考文獻及資料來源

- 一、內政部警政署統計資料網頁「性別統計」。
- 二、高雄市政府警察局警政統計網「性別統計專區」。
- 三、內政部警政署刑事警察局「刑事資訊系統」。