高雄市鹽埕區公所市政統計通報

110 年高雄市鹽埕區公所預決算概況

一、110 年本所歲入預算計 108 萬 7 千元，歲入決算計 117 萬 1 千元，較 109 年分別減少 95.16%及減少 94.72%。110 年歲入預算達成率為 107.73%，而超收 84 萬元主要係以規費收入超收所致。

110 年本所歲入預算計 108 萬 7 千元，歲入決算計 117 萬 1 千元，較 109 年分別減少-2136 萬 4 千元(-95.16%)及減少-2102 萬(-94.72%)，較 100 年分別減少-796 萬 8 千元(-42.27%)及-698 萬元(-37.35%)。110 年歲入預算達成率為 107.73%，決算較預算超收 84 萬元，主要係規費收入超收所致。(詳圖 1、表 1)

圖 1　100~110 年高雄市鹽埕區公所歲入預決算概況

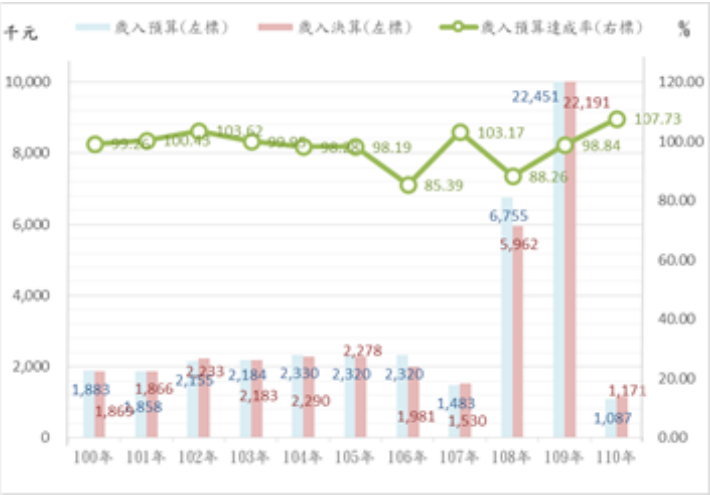

資料來源：高雄市鹽埕區公所。
備註：歲入預算達成率=決算數÷預算數x100。

表 1　110 年高雄市鹽埕區公所歲入預決算概況－按來源別分

單位：千元

項目別	歲入預算	歲入決算	預決算差額
總計	1,087	1,171	84
補助收入	-	0	0
規費收入	545	594	49
財產收入	542	544	2
罰款及賠償收入		28	28
其他收入		5	5

資料來源：高雄市鹽埕區公所。
備註：預決算差額=決算數－預算數。

二、110 年本所歲出預算計 8,965 萬 4 千元，歲出決算計 8,838 萬 1 千元，較 109 年分別減少 33.06 及 32.50%。110 年歲出預算達成率為 98.58%，執行成效良好

110 年本所歲出預算計 8,965 萬 4 千元，歲出決算計 8,838 萬 1 千元，較 109 年分別減少 4,428 萬 1 千元(-33.06%)及 4,255 萬 7 千元(-32.5%)，較 100 年分別增加 1,307 萬 8 千元(+17.08%)及增加 1,746 萬 1 千元(+24.62%)。110 年歲出預算達成率為 98.58%，且自 101 年以來達

成率皆達 95%以上，顯示本所近年業務執行成效良好。(詳圖 2)

圖 2　100~110 年高雄市鹽埕區公所歲出預決算概況

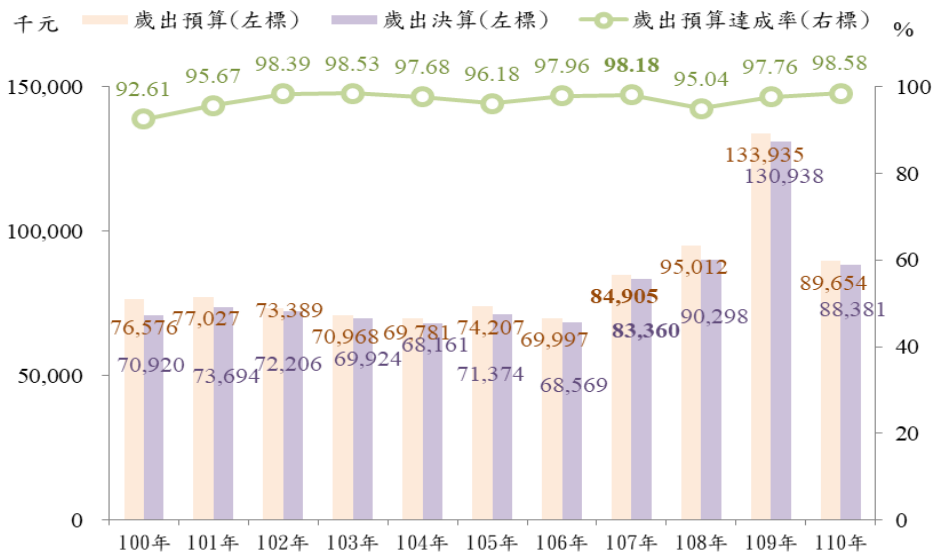

資料來源：高雄市鹽埕區公所。
備註：歲出預算達成率=決算數÷預算數×100。

110 年本所歲出預決算，按政事別分，均以民政支出占比最多，交通支出占比次之，退休撫卹給付支出占比再次之；按工作計畫別分，則均以行政管理占比最多，業務管理占比次之，小型工程占比再次之。(詳圖 3)

圖 3　110 年高雄市鹽埕區公所歲出預決算概況

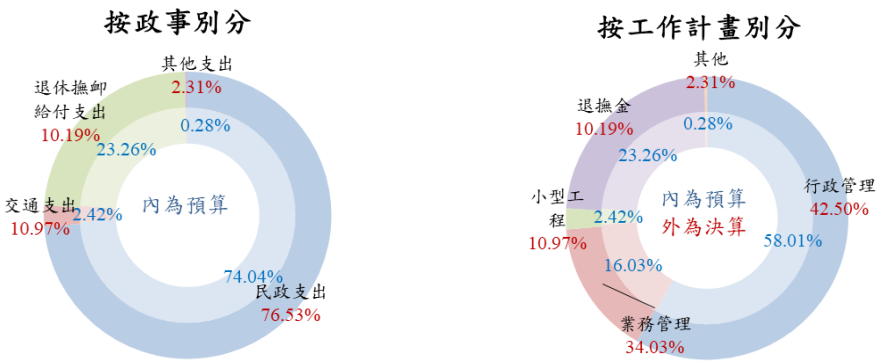

資料來源：高雄市鹽埕區公所。
備註：1.按政事別之其他支出係指依「歲出政事別科目歸類原則與範圍」凡無法歸入已定義各項政事別科目之支出均屬之。
2.按工作計畫別分之其他包括災害準備金及公務人員待遇福利等支出。