


高雄市政府行政暨國際處  
111年度統計年報



高雄市政府行政暨國際處 編印

112年9月出版



# 前 言

- 一、年報之編印，旨在提供本市一般基本概況基本資料及重要施政成果，以為政府機關執行公務，學術機構從事研究，公司企業求其發展及法令遵循之參考應用；另為提升統計資料應用，本年報最新資料刊登於行政暨國際處網站-資訊公開/統計資料專區/統計刊物（網址<https://aia.kcg.gov.tw/article-tw-1528-7407>），俾供各界參考。
- 二、本年報之資料來源，係由高雄市政府各機關造送之統計報表及本處編造之資料統計彙編而成。
- 三、本期年報所列資料以111年度為主，並輔以歷年資料一併列刊，俾作長期時間數列之比較分析。
- 四、本期年報包含本處施政願景、主要業務職掌、提要分析及各項統計圖表。
- 五、本年報所稱「年」係指曆年，「年底」係指該年12月底。
- 六、本年報所用符號之意義如下：
  - 「-」表示無數字。
  - 「…」表示數字尚未產生或不明。
  - 「--」表示無意義數字。
  - 「○」表示有數字而數字不及一個單位。

# 目 錄

壹、本處施政願景	.....	1	
貳、主要業務職掌	.....	1	- 2
參、簡要分析	.....	3	- 19
一、高雄市消費爭議申訴件數統計	.....	3	- 8
(一) 111年度高雄市消費爭議申訴案件數	.....	3	- 5
(二) 比較110年度高雄市消費爭議申訴案件數	.....	6	- 8
二、姊妹市及友好夥伴城市締盟數量統計	.....	9	- 11
107年至111年姊妹市及友好夥伴城市締盟情形	.....	10	- 11
三、本處職工業務概述及摘要	.....	12	- 19
(一) 近5年工級人員人數統計	.....	13	- 14
(二) 近5年工級人員新僱、退離統計	.....	15	- 16
(三) 111年度工級人員性別概況	.....	16	- 17
(四) 近5年工級人員性別比例分析	.....	18	- 19
(五) 近5年工級人員新僱、退離性別比例分析	.....	19	- 19
肆、各項公務統計報表	.....	20	- 38
表一、高雄市消費爭議申訴件數	.....	20	- 21
表二、高雄市正式締盟姊妹市及友好城市各洲分布統計表	.....	22	
表三、高雄市政府各機關及所屬工級人員員額統計表	...	23	- 24
表四、高雄市政府各機關及所屬公務車輛數	.....	25	- 27
表五、107-111年度高雄市消費爭議申訴件數	.....	28	- 31
表六、107-111年度高雄市締盟姊妹市及友好夥伴城市各 區域分布統計	.....	32	
表七、107-111年度高雄市政府各機關及所屬工級人員員 額統計表	.....	33	- 36
表八、107-111年度高雄市政府各機關及所屬公務車輛數	...	37	- 38

## 壹、本處施政願景

本處本於市政協調、支援市府的角色，於業務職掌下發揮各項資源之最大效益，以「實質、互惠」方針建立國際接軌能力，並整合在地資源，深化高雄之國際辨識度及能見度；亦為消費者營造安全、健康、友善的消費環境，使本處成為兼俱佐輔及創意領導的功能性機關。

## 貳、主要業務職掌

本處負責市府後勤支援及市政協調，以輔佐市政團隊各項重大施政建設為目標，同時推動下列五大構面工作：

- 一、 推動姊妹市及友好夥伴城市之互訪及實質交流；辦理國際活動及市政建設參訪，增進與駐台代表之互動。
- 二、 營造友善的消費環境：監督消費產品安全及品質，積極處理消費爭議之諮詢、申訴與調解，辦理消保知識教育及宣導，保障消費者權益。
- 三、 強化文書檔管及行政效能：辦理市府公報發行，進行檔案管理及保存，發揮檔案典藏價值；亦建構市府電子公文系統，精進電子化品質以提升行政效能。
- 四、 精實職工效能及環境優化：落實員額精簡政策，健全職工教育訓練，並優化公務設施及環境品質，響應政府環境政策、推行綠能公務空間。
- 五、 建立市政溝通平台：辦理市政會議，連結市府各局處務實研議策略、方案，加強各機關間橫向聯繫，落實解決問題，彙集民(興)情並紓解民意，確保施政公信力與民眾權益。

藉由上述五大構面工作，達到塑造高雄國際城市形象、輔助市政建設推廣、樂活消費環境，積極並創新地推動各項業務，實踐高雄成為安全、宜居、智慧、友善城市之施政目標。

## 參、簡要分析

### 一、高雄市消費爭議申訴件數統計

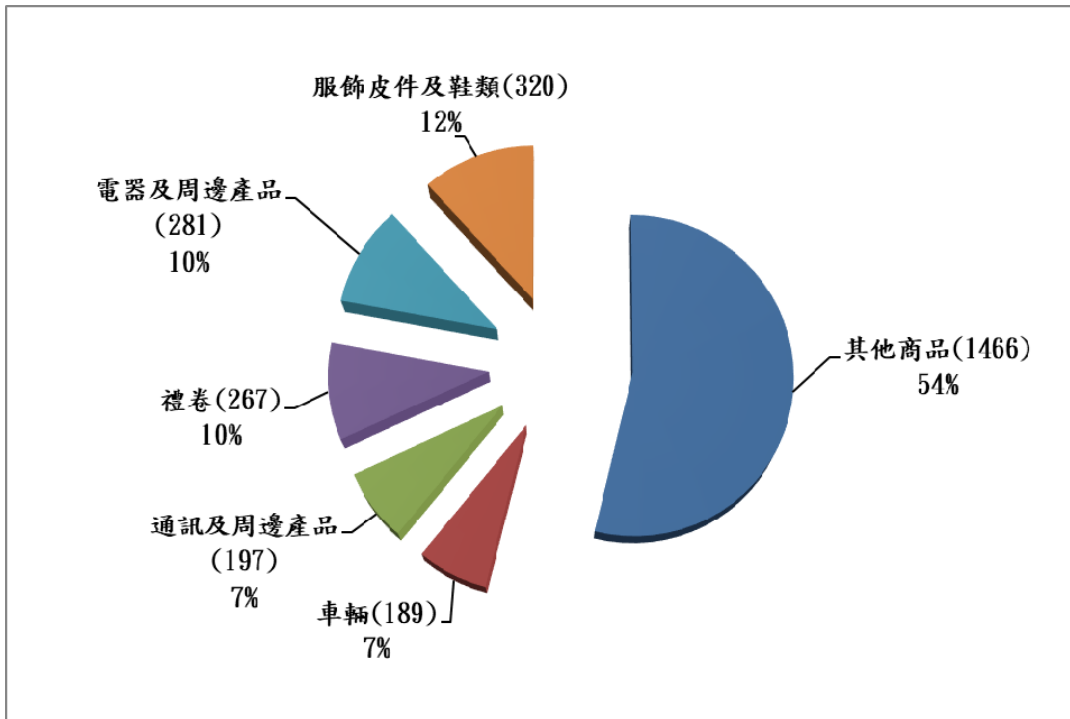
目前申訴途徑三種，分別為線上申訴服務平台、郵寄(傳真)及臨櫃填寫，針對民眾諮詢係採鼓勵運用由行政院提供全國一致性之線上申訴服務平台，以提升民眾使用之便利性。

#### (一) 111 年度高雄市消費爭議申訴案件數

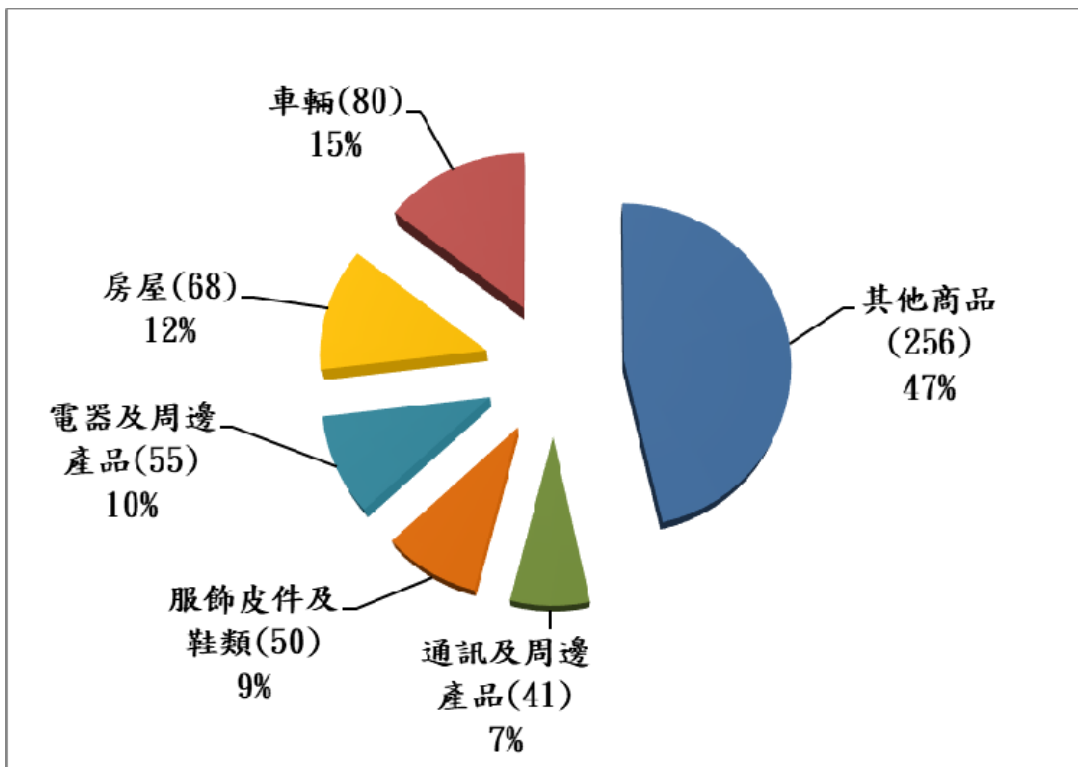
111 年度總計受理民眾申訴案共 6,914 件，其中商品類申訴計 3,270 件，第一次申訴 2,720 件，統計前五項依序為「服飾皮件及鞋類」、「電器及周邊產品」、「禮券」、「通訊及周邊產品」、「車輛」(如圖一)；第二次申訴 550 件，統計前五項依序為「車輛」、「房屋」、「電器及周邊產品」、「服飾皮件及鞋類」、「通訊及周邊產品」(如圖二)。

服務類申訴計 3,644 件，第一次申訴 2,938 件，統計前五項依序為「線上遊戲」、「運輸」、「健身」、「電信」、「保險」(如圖三)；第二次申訴 706 件，統計前五項依序為「健身」、「線上遊戲」、「補習」、「電信」、「保險」(如圖四)。

上開統計資料顯示，於第一次、第二次申訴類別中均為服務類申訴案件數多於商品類申訴案件數。

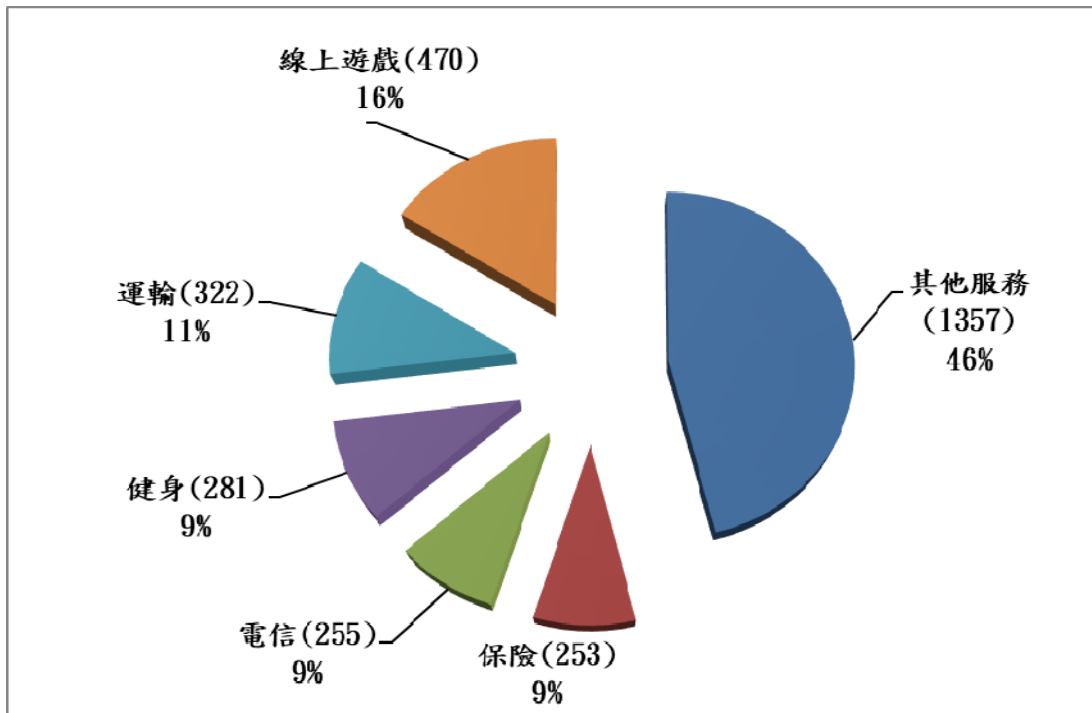


圖一、111年高雄市消費爭議第一次申訴 2,720 件 (商品)

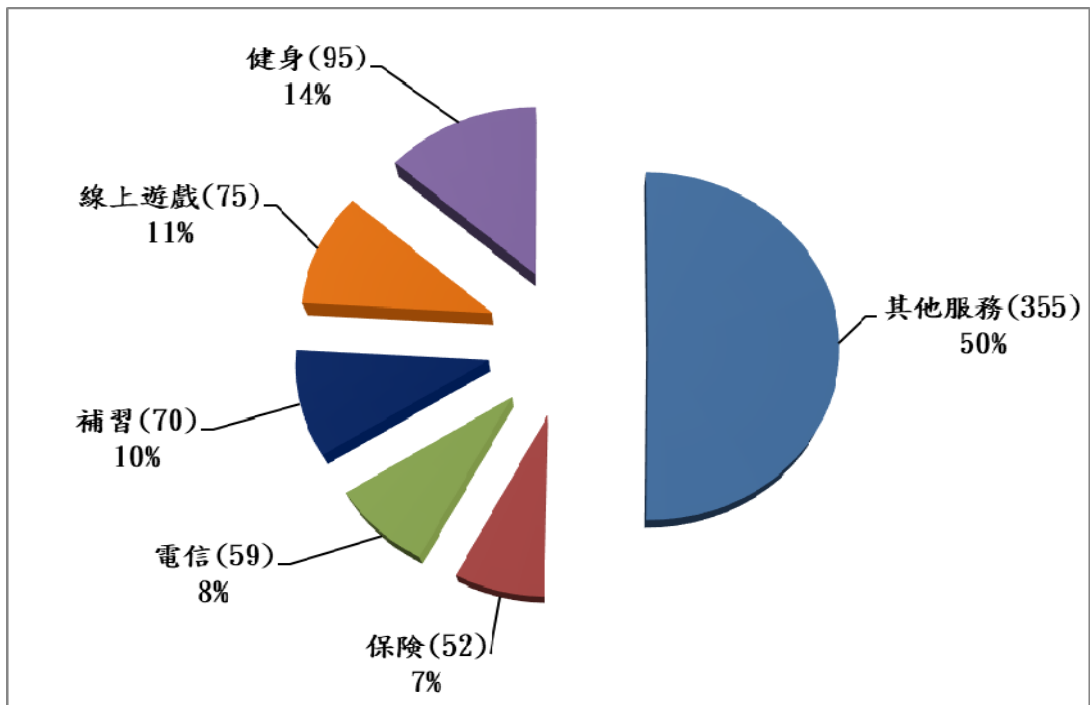


圖二、111年高雄市消費爭議第二次申訴 550 件 (商品)





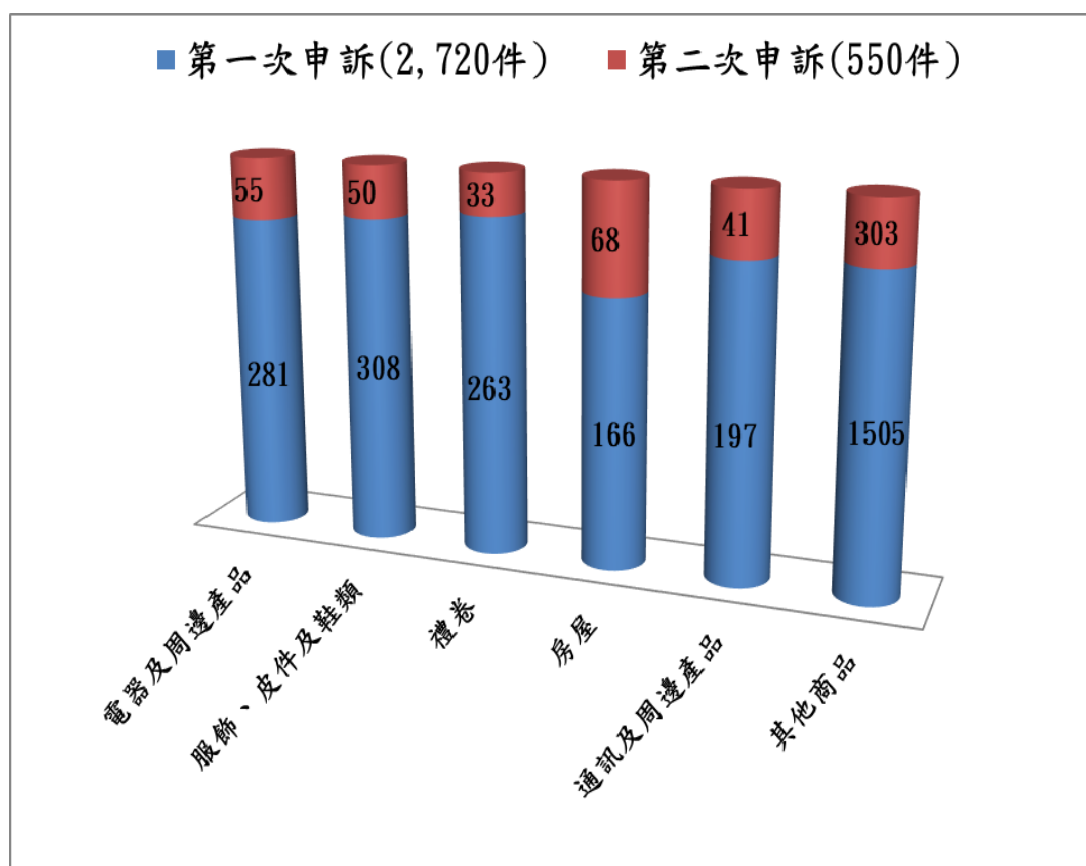
圖三、111年高雄市消費爭議第一次申訴2,938件（服務）



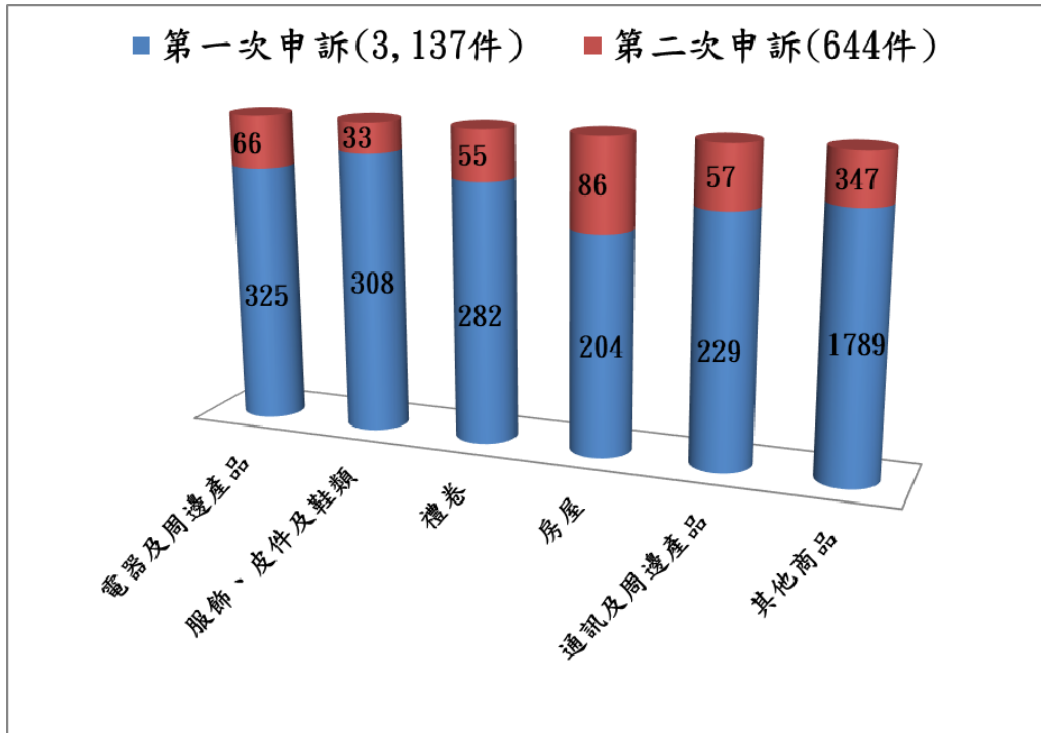
圖四、111年高雄市消費爭議第二次申訴706件（服務）

## (二) 110 與 111 年度高雄市消費爭議申訴案件數比較

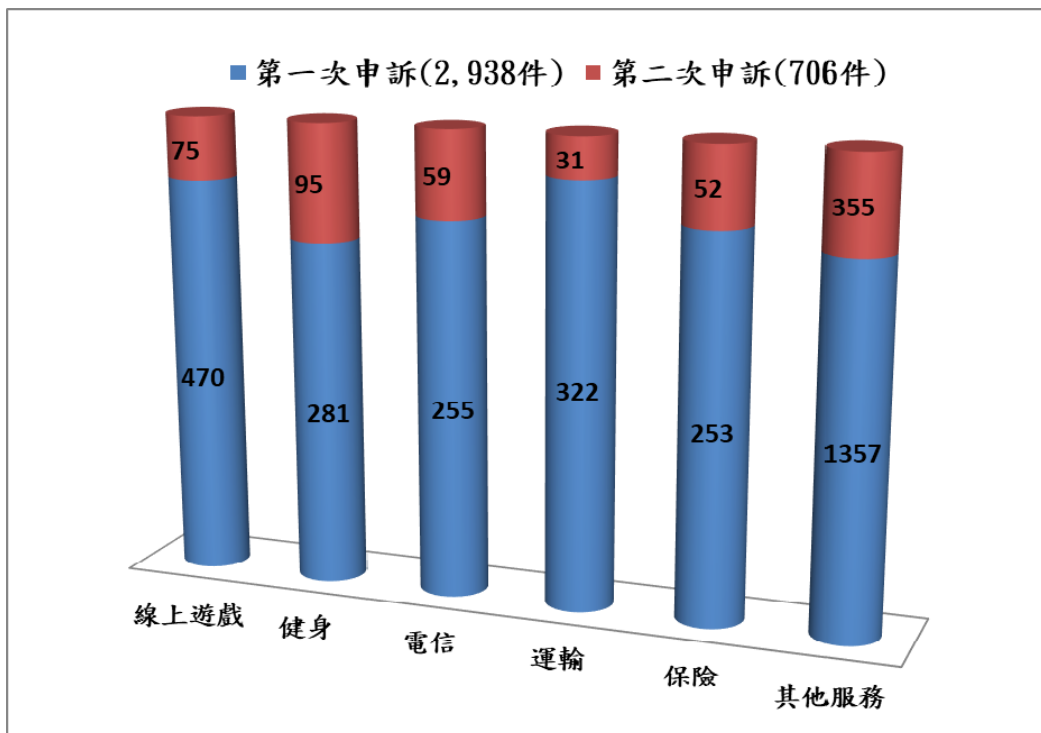
經比較 110 與 111 年度本處受理消費爭議類別，111 年第一次申訴商品類由 3,137 件減少至 2,720 件，較 110 年減少 13%，消費爭議第二次申訴商品類由 644 件減少至 550 件，較 110 年減少 14% (如圖五、圖六)；另受理消費爭議 111 年第一次申訴服務類則由 2,884 件增加至 2,938 件，較 110 年增加 1%，消費爭議第二次申訴服務類則由 635 件增加至 706 件，較 110 年增加 11% (如圖七、圖八)。



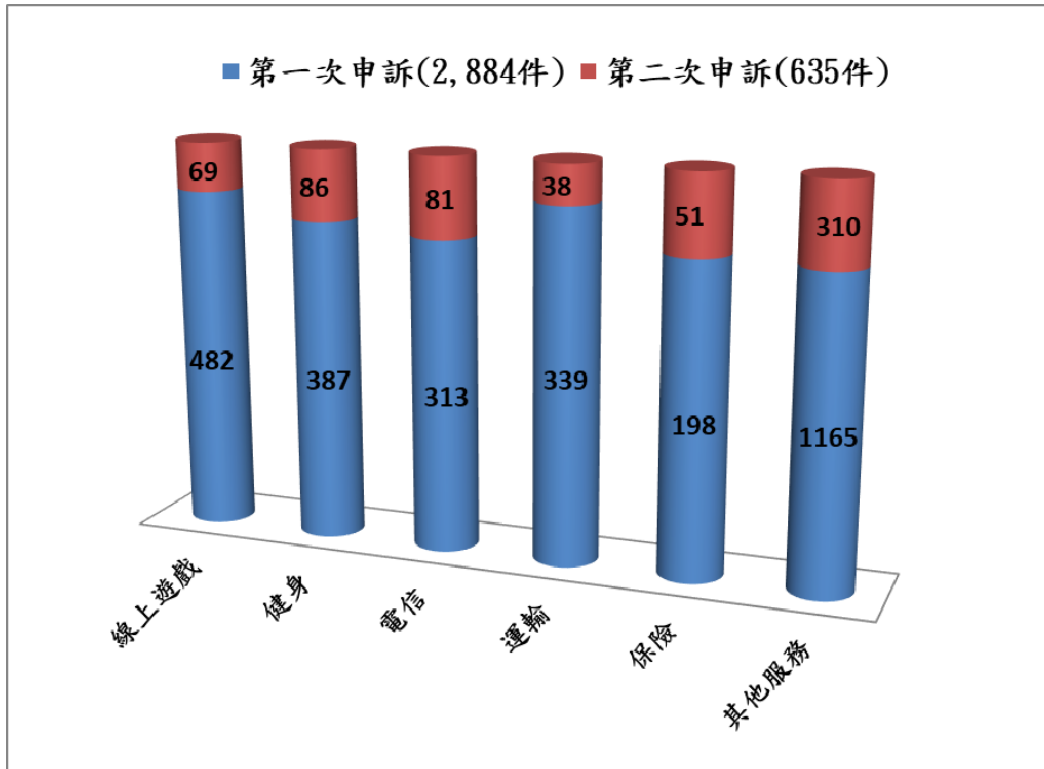
圖五、111 年高雄市消費爭議申訴件數 (商品)



圖六、110年高雄市消費爭議申訴件數(商品)



圖七、111年高雄市消費爭議申訴件數(服務)



圖八、110年高雄市消費爭議申訴件數(服務)

## 二、姊妹市及友好夥伴城市締盟數量統計

高雄市自民國 51 年締結第一個國際姊妹市—美國夏威夷州檀香山市開始，截至 111 年本市與斯洛伐克的布拉提斯拉瓦省締結為夥伴城市，共與 17 個國家、36 個城市締結為姊妹市及友好夥伴城市（如表一、圖九）。

表一、高雄市姊妹市及友好夥伴城市各區域分布統計表(截至 111 年底)

高雄市姊妹市及友好夥伴城市各區域分布統計表					
總計	亞太地區	歐洲地區	北美洲地區	南美洲地區	非洲地區
36	12	2	15	4	3



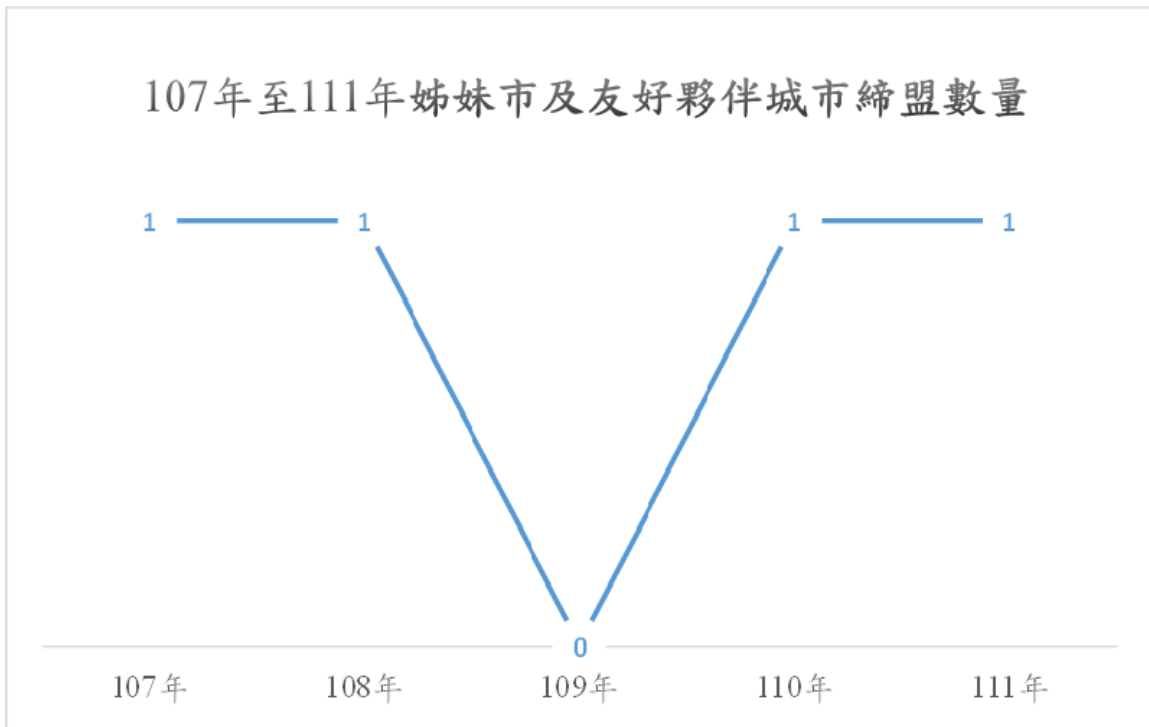
圖九、高雄市姊妹市及友好夥伴城市各區域分布圖 (截至 111 年底)

## 107 年至 111 年姊妹市及友好夥伴城市締盟情形

本市積極與國際城市於觀光、教育、文化等層面展開互動，同時亦透過結合高雄重要市政建設、經貿、農漁業及在地特色等面向聚焦行銷本市亮點，廣邀國外貴賓訪高。107 年至 108 年分別與韓國大邱市及水原市締結為友好城市；109 年至 111 年期間雖遇疫情影響，仍透過多元形式如視訊會議、捐贈物資及互設展覽等持續與國際城市密切交流，本市 110 年與帛琉科羅州締結為姊妹市。

111 年本市與斯洛伐克布拉提斯拉瓦省（以下簡稱布省）締結為夥伴城市，雙方交流源自 109 年 11 月本市致贈 30 萬片醫療口罩予布省，共同抗疫，110 年與布省達成共識，規劃簽署「高雄市及布拉提斯拉瓦省夥伴協定」，承諾促進雙邊人民互動，加強經貿、科技、衛生、文化、教育及觀光領域之交流，111 年 6 月 10 日斯國國會暨布省德若巴省長率團訪高時進行夥伴協定簽署儀式，布省成為本市第 36 個姊妹市及友好夥伴城市，訪高期間亦辦理招商說明會及市政參訪等交流行程。

綜觀 107 年至 111 年姊妹市及友好城市締盟數量（如圖十），雖遇疫情影響實質互訪，但高雄市與國際城市之情誼仍穩定發展，透過防疫外交、視訊互動等方式維繫國際友誼並與新的國際城市締盟，建立實質關係發展全面的合作交流。



圖十、高雄市姊妹市及友好夥伴城市締盟數量折線圖（截至111年底）

### 三、本處職工業務概述及摘要

本處係市府職工人力資源管理之業管機關，掌理關於職工進用及運用制度之訂定及推動，並肩負保障渠等勞動權益之責，主要業務為職工僱用、待遇給與、差假勤惰、考核獎懲、退休撫卹和人事資料管理等。

由於友善職場環境、性別主流價值為政府積極推動之政策，本處於職工業務職掌下，持續落實渠等勞動條件之維護與促進，以營造幸福工作環境。

為賡續推動工友員額管制，及落實性別主流化，爰以本處於107至111年間，編報府屬各機關（含學校，以下同）運用市府二代職工人事系統提報工級人員人數之資料進行統計，以瞭解員額控管措施之執行情形，並檢視渠等性別結構，作為未來業務執行之參考。

經分析顯示，5年間工級人員人數呈減少趨勢，性別比例呈增加趨勢，經檢視增加的性別差距，係為其他工級人員，工友（含技工、駕駛）則已漸趨縮小；進一步觀察各年新僱、退離性別比例，在新僱部分男性與女性之人數尚有差距，甚至略為拉大，應與市府環境保護局僱用清潔隊員與地政局僱用測量助理，其職務多須具備體能、耐力之外勤工作，故女性仍為相對少數，退離部分兩者則大致相仿。是以，建議續依相關規定列管工友（含技工、駕駛）不新僱，並以溫和、漸進方式逐步消化。另基於工級人員管理制度之一貫性，皆遵循工友員額精簡政策及各該用人相關規定辦理，惟清潔隊員、測量助理員額進用分別由環境保護局、地政局管理，非屬本處業務範疇，現階段可於辦理職工研習時，配合適時加強宣導，以響應職場性別平等政策。



(一)近5年工級人員人數統計

表二 工級人員人數一覽表

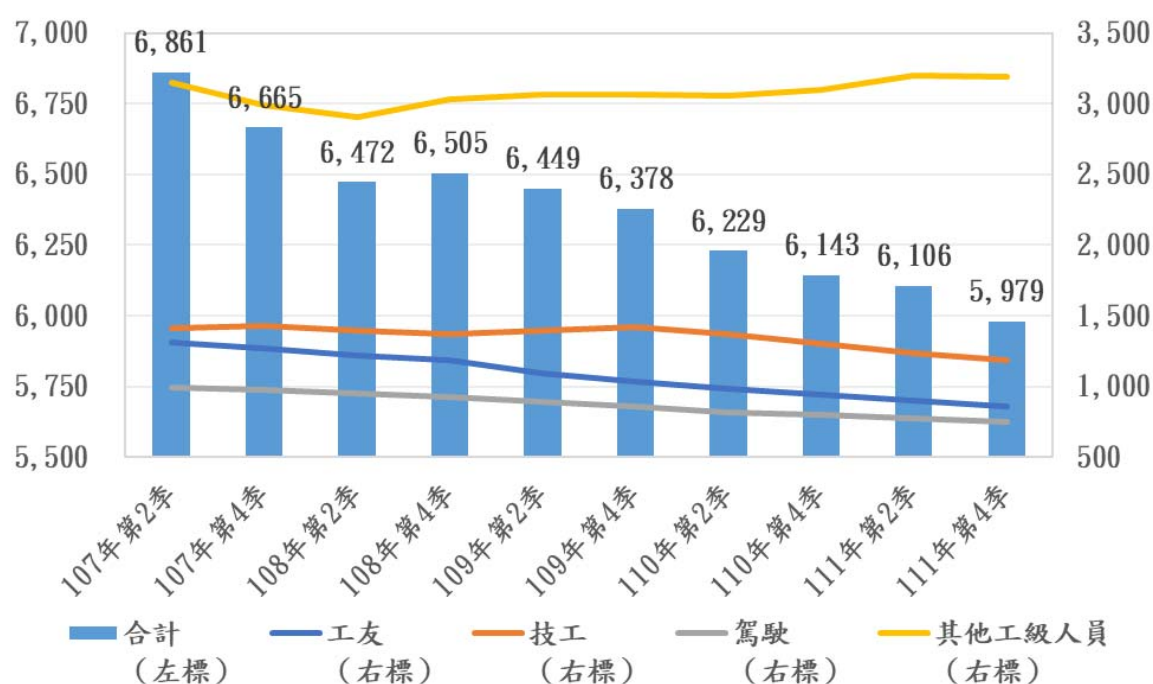
單位：人

職稱別 年季別		現有數									
		工友		技工		駕駛		其他工級人員		合計	
		男	女	男	女	男	女	男	女	男	女
107 年	第1季	297	1,036	827	587	992	7	1,644	1,415	3,760	3,045
	第2季	294	1,018	817	594	985	7	1,651	1,495	3,747	3,114
	第3季	285	998	817	603	973	7	1,635	1,364	3,710	2,972
	第4季	287	984	815	616	967	7	1,632	1,357	3,701	2,964
108 年	第1季	277	963	800	610	951	7	1,599	1,316	3,627	2,896
	第2季	261	958	792	603	942	8	1,597	1,311	3,592	2,880
	第3季	258	934	772	598	923	7	1,575	1,269	3,528	2,808
	第4季	253	932	769	598	917	7	1,733	1,296	3,672	2,833
109 年	第1季	249	909	752	590	903	8	1,793	1,265	3,697	2,772
	第2季	266	825	819	580	888	7	1,787	1,277	3,760	2,689
	第3季	244	765	828	588	859	7	1,776	1,225	3,707	2,585
	第4季	246	789	831	590	852	6	1,829	1,235	3,758	2,620
110 年	第1季	236	759	814	572	833	6	1,832	1,196	3,715	2,533
	第2季	235	748	797	571	814	6	1,862	1,196	3,708	2,52
	第3季	230	719	762	553	800	6	1,840	1,147	3,632	2,425
	第4季	228	713	754	553	795	6	1,911	1,183	3,688	2,455
111 年	第1季	223	684	728	537	778	6	2,035	1,130	3,764	2,35
	第2季	218	680	705	532	769	6	2,075	1,121	3,767	2,339
	第3季	206	654	674	515	752	6	2,122	1,090	3,754	2,265
	第4季	207	650	667	518	742	6	2,116	1,073	3,732	2,247
增減人數		-90	-386	-160	-69	-250	-1	472	-342	-28	-798
增減幅度		-30.30%	-37.26%	-19.35%	11.75%	-25.20%	-14.29%	28.71%	-24.17%	-0.74%	-26.21%

【資料來源：市府各機關及所屬工級人員員額統計表】

依據表二所載資料觀之，近 5 年之工級人員，除 107 年第 2 季、108 年第 4 季、109 年第 4 季、110 年第 4 季及 111 年第 3 季分別較上季增加 56 人、169 人、86 人、86 人和 13 人外，其餘年季別均呈現下降，107 年第 1 季有 6,805 人，至 111 年第 4 季已降為 5,979 人，總計減少 826 人，控管比例約為 12.1%。

由於工級人員員額管控，也反映渠等各職稱人數變動，111 年第 4 季工友 857 人、技工 1,185 人、駕駛 748 人及其他工級人員 3,189 人，較 107 年第 1 季工友、技工和駕駛分別減少 476 人、229 人與 251 人；其他工級人員則較該年季增加 130 人，和工友、技工、駕駛等人數減少呈現反向趨勢。(如圖十一)



圖十一、近 5 年工級人員人數

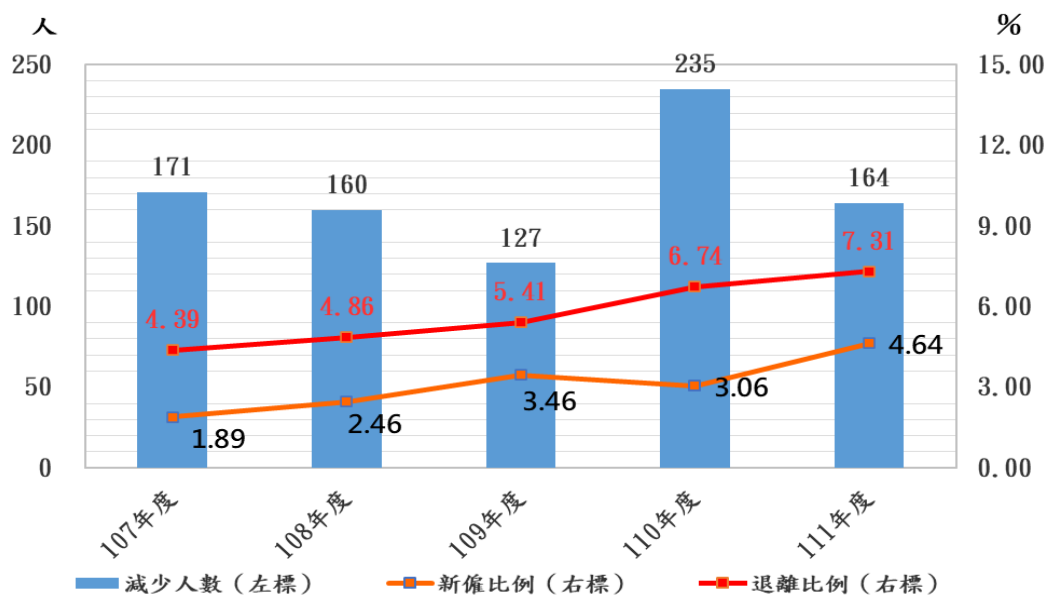
(二) 近 5 年工級人員新僱、退離統計

表三 工級人員新僱、退離一覽表 單位：人、%

新僱、退離別  年度別	新僱				退離			
	男	女	小計		男	女	小計	
	人數	人數	人數	比例	人數	人數	人數	比例
107 年度	116	13	129	1.89	168	132	300	4.39
108 年度	140	24	164	2.46	169	155	324	4.86
109 年度	188	37	225	3.46	102	250	352	5.41
110 年度	150	45	195	3.06	220	210	430	6.74
111 年度	272	13	285	4.64	228	221	449	7.31
合計	866	132	998		887	968	1,855	

【資料來源：本年報整理】

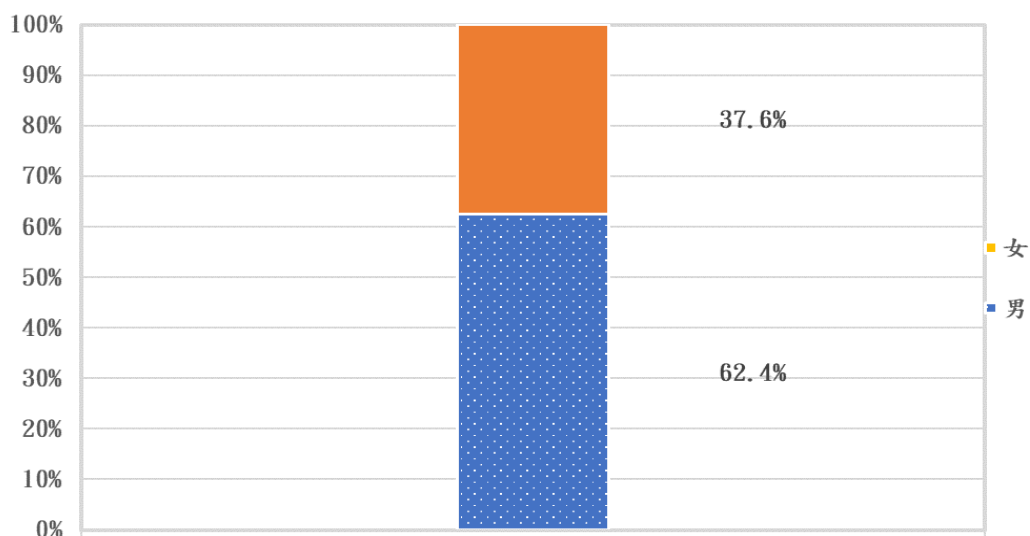
由表三可知，近 5 年工級人員新僱、退離比例均有提高之趨勢，分別由 107 年度（年度係指當年第 4 季，以下同）的 1.89%、4.39%，增至 111 年度的 4.64%、7.31%，且兩者比例差距呈現微幅擴大。（如圖十二）



圖十二、近5年工級人員新僱、退離比例及減少人數

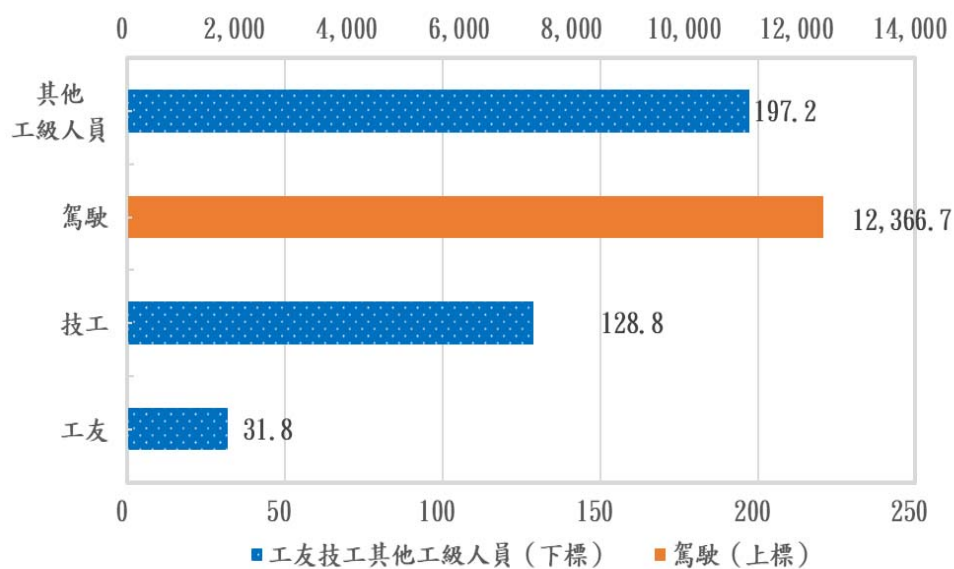
### (三)111 年度工級人員性別概況

111 年度各機關工級人員人數 5,979 人，性別比例（每百名女性相對於男性人數，即男性人數÷女性人數×100）為 166.1，其中女性者計 2,247 人，約占工級人員總數的 37.6%；男性部分計 3,732 人，約占工級人員總數的 62.4%。（如圖十三）



圖十三、111 年度工級人員性別比例

以職稱別分，工級人員性別比例以駕駛為最高 12,366.7，其次依序為其他工級人員約 197.2、技工約 128.8、工友約 31.8 亦即除工友女性人數多於男性外，技工、駕駛與其他工級人員女性人數均不如男性。(如圖十四)

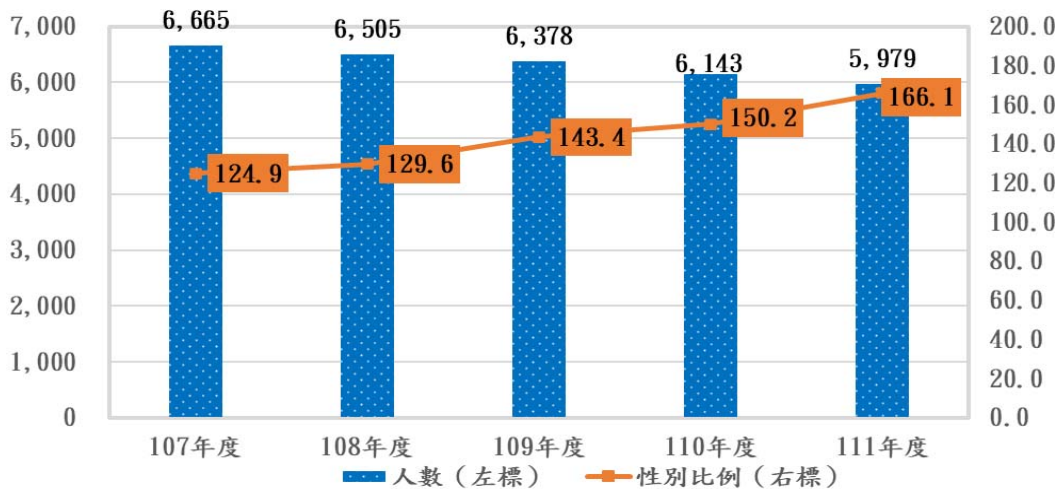


圖十四、111 年度工級人員各職稱性別比例

#### (四) 近 5 年工級人員性別比例分析

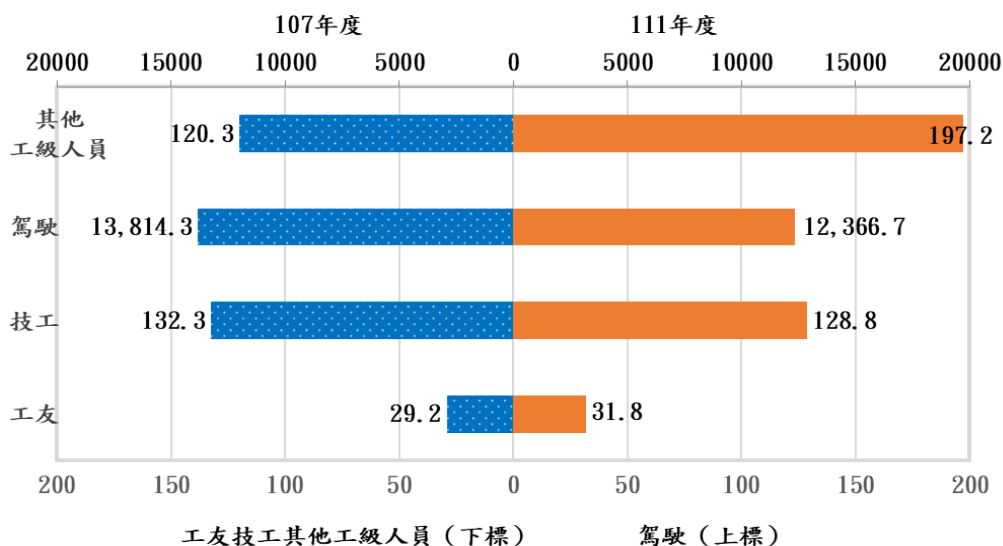
工級人員人數自 107 年度 6,665 人減至 111 年度 5,979 人，減少 686 人，控管比例約為 10.3%，平均每年約減少 137 人，至 111 年度工級人員性別比例約為 166.1，與 107 年度相較，性別比例約增加 41.2，亦即近 5 年來工級人員每百名女性所對應男性約增加 41.2 人。

(如圖十五)



圖十五、近 5 年工級人員性別比例

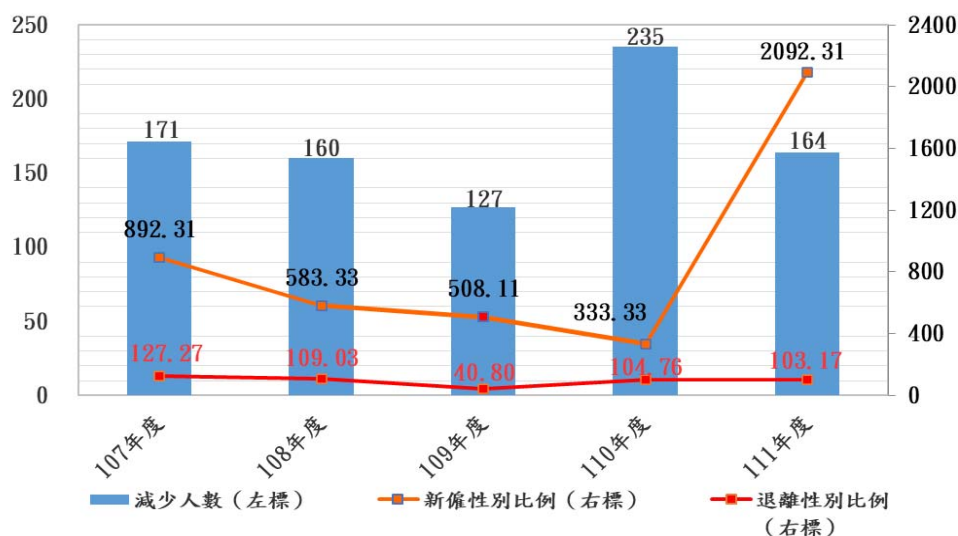
再從圖十六、工級人員各職稱性別比例觀之，107 年度性別比例，工友約 29.2；技工約 132.3；駕駛約 13,814.3；其他工級人員約 120.3，至 111 年度時，工友升至 31.8；技工降至 128.8；駕駛更降至 12,366.7；其他工級人員則升至 197.2，即其他工級人員男性約為女性的 1.9 倍。(如圖十六)



圖十六、107 年度與 111 年度工級人員各職稱性別比例

### (五)近 5 年工級人員新僱、退離性別比例分析

工級人員新僱性別比例，從 107 年度的 892.31 增至 111 年的 2092.31，其中以 110 年度的 333.33 為最低，整體而言，新僱男性人數持續多於女性；至退離性別比例除 109 年度的 40.80 外，其餘年度介於 103.17 至 127.27 之間，顯示男性退離人數與女性相當。(如圖十七)



圖十七、近 5 年工級人員新僱、退離比例及減少人數

# 肆、各項統計表

表一之一、公務統計報表 - 高雄市消費爭議申訴件數 (111 年度)

公開類 年報		編製機關 表 號																									
於本年2月15日前編報		高雄市政府行政暨國際處 1099Z-00-01																									
<b>高雄市消費爭議申訴件數</b> 中華民國 111 年 單位：件																											
商品及服務 申訴類別	商品													傢俱用品 廚具及 其他商品													
	總計	商品合計	食品	健康食品	藥品	醫療器材	化粧品	菸酒	農產品	飲用水	能源產品	房屋	車輛		電器產品	通訊產品	電腦產品	週邊產品	相機及 攝影產品	玩具及 遊戲軟體	服飾、鞋 及皮件	運動器材 健身	文教用品	出版品	禮券	殯葬設施	
合計	6,914	3,270	118	56	6	31	121	6	16	3	41	234	269	336	238	128	5	14	36	370	11	-	73	300	3	707	148
第一、次申訴	5,658	2,720	100	46	5	30	103	6	16	2	41	166	189	281	197	114	5	12	31	320	11	-	56	267	2	607	113
第二、次申訴	1,256	550	18	10	1	1	18	-	-	1	-	68	80	55	41	14	-	2	5	50	-	-	17	33	1	100	35

中華民國112年2月13日編報



表一之二、公務統計報表 - 高雄市消費爭議申訴件數 (111 年度)

公開類別		高雄市政府行政發展國際處																													
年報	於本年2月15日開始報	表	號																												
		10992-00-01																													
<b>高雄市消費爭議申訴件數</b> 中華民國 111 年 單位：件																															
商品及服務 申訴程序	服務合計	3,644	23	305	314	53	175	1	353	20	17	6	209	376	267	2	10	-	166	-	545	5	26	74	-	8	36	2	26	36	589
	第一次申訴	2,938	20	263	255	44	148	-	322	18	13	5	153	281	197	2	6	-	122	-	470	4	19	47	-	6	30	-	19	23	471
第二次申訴	706	3	52	59	9	27	1	31	2	4	1	46	95	70	-	4	-	44	-	75	1	7	27	-	2	6	2	7	13	118	

中華民國112年2月13日編製

表二、公務統計報表 - 高雄市正式締盟姊妹市及友好城市各洲分布統計表  
(111 年度)

公開類	高雄市政府行政暨國際處				
年報	於次年2月15日前編報	編製機關	表 號	30253-90-01	
高雄市府正式締盟姊妹市及友好夥伴城市各區域分布統計表					
中華民國 111 年底					
單位：個					
總計	亞太地區	歐洲地區	北美洲地區	中南美洲地區	非洲地區
36	12	2	15	4	3

中華民國 112年 2月 14日編製

表三之一、公務統計報表—市政府各機關及所屬工級人員員額統計表  
(111年第4季)

機關及學校別	編制(基準)數		預算數		合計		現有數		備註											
	技工	工友	技工	工友	合計	其他	技工	工友	其他	備註										
總計	8,551	2,038	1,914	1,053	3,546	7,045	1,550	1,240	885	3,370	3,732	2,247	697	513	207	650	742	6	2,116	1,073
民政局及所屬	169	55	110	4	98	24	24	70	4	-	41	44	11	12	27	32	3	-	-	-
財政局及所屬	53	13	24	16	48	10	22	16	16	-	17	21	5	5	2	16	10	-	-	-
教育局及所屬	43	20	16	5	31	18	7	5	5	1	10	15	6	11	-	4	4	-	-	-
各級學校	1,474	330	896	21	227	728	102	446	13	167	230	373	51	54	92	279	6	-	81	40
空中大學	9	2	4	1	2	8	8	2	4	1	3	2	1	1	1	1	1	-	-	-
工務局及所屬	745	547	22	146	30	7.5	517	22	146	30	306	147	207	132	6	-	92	1	1	14
社會局及所屬	77	46	20	11	57	32	16	9	-	-	12	19	7	12	-	7	5	-	-	-
警察局及所屬	488	146	302	50	-	341	33	250	58	-	79	154	9	18	33	136	37	-	-	-
衛生局及所屬	462	57	137	16	252	144	22	36	20	6	38	33	12	4	11	28	11	1	4	-
環衛局及所屬	3,501	231	19	617	2,634	3,501	231	19	471	2,780	2,383	1,097	129	41	4	5	468	3	1,782	958
地政局及所屬	367	15	43	7	302	366	15	42	7	302	208	85	-	15	2	23	8	-	198	45
經濟發展局	72	27	10	4	31	67	27	10	4	26	11	25	3	15	-	5	4	-	4	5
新聞局及所屬	22	4	5	7	6	16	4	5	7	-	8	5	3	1	1	4	4	-	-	-
人事處及所屬	11	2	5	4	-	11	2	5	4	-	2	5	-	2	-	3	2	-	-	-
研究發展考核委員會及所屬	22	8	6	6	2	22	8	6	6	2	6	7	-	5	-	2	5	-	1	-
政風處	12	3	6	3	-	11	3	6	2	-	4	6	-	3	2	3	2	-	-	-
勞工局及所屬	7	1	3	3	-	7	1	3	3	-	1	4	-	1	-	3	1	-	-	-
水利局	52	26	14	9	3	50	27	13	8	2	16	22	6	20	1	2	7	-	2	-
農業局及所屬	253	207	5	27	14	253	207	5	27	14	162	31	129	31	2	-	18	-	13	-
交通局及所屬	23	16	5	2	-	23	15	5	3	-	8	9	5	3	-	3	3	-	-	-
法制局	20	5	12	3	-	18	5	11	2	-	3	9	-	5	1	4	2	-	-	-
消防局	5	1	2	2	-	5	1	2	2	-	3	1	-	1	-	2	2	-	-	-
文化局	88	22	44	2	-	23	8	13	2	-	3	13	2	2	-	11	1	-	-	-
原住民事務委員會	71	47	8	4	12	59	40	8	4	7	34	15	25	10	-	5	4	-	5	-
客家事務委員會	5	1	2	2	-	5	1	2	2	-	2	2	1	-	-	2	1	-	-	-
都市發展局	43	32	8	3	-	43	32	8	3	-	5	24	2	24	1	-	2	-	-	-
捷運工程局	12	3	6	3	-	12	3	6	3	-	3	5	-	3	1	2	2	-	-	-
觀光局	69	44	11	5	9	69	44	11	5	9	29	33	14	23	2	1	4	-	9	3
海洋局	9	2	5	2	-	7	2	3	2	-	2	4	-	2	-	2	2	-	-	-
毒品防制局	5	1	2	2	-	5	1	2	2	-	1	-	-	-	-	-	1	-	-	-
行政暨國際處	72	28	22	22	-	53	25	6	22	-	18	18	4	14	1	4	13	-	-	-
運動發展局	61	32	18	5	6	47	31	10	3	3	15	21	11	15	1	5	1	-	2	-
青年局	4	1	2	1	-	4	1	2	1	-	2	-	-	-	-	1	-	-	-	-
鹽埕區公所	5	1	3	1	-	4	1	2	1	-	2	2	-	1	1	1	1	-	-	-
鼓山區公所	7	2	4	1	-	6	1	4	1	-	2	2	1	-	-	2	1	-	-	-
左營區公所	7	2	4	1	-	4	1	2	1	-	1	2	1	-	-	1	-	-	-	-
楠梓區公所	7	2	4	1	-	5	1	3	1	-	1	4	-	1	-	3	1	-	-	-

編製機關 高雄市政府行政暨國際處  
表號 30439-90-01

高雄市政府各機關學校及所屬工級人員員額統計表

中華民國111年第四季底

於資料期間終了後30日內編報

單位：人

表三之二、 公務統計報表—市政府各機關及所屬工級人員員額統計表  
(111年第4季)

公開類 季報		編製機關 表號		高雄市政府行政暨國際處 30439-90-01																		
機關及學校別		高雄市政府各機關學校及所屬工級人員員額統計表																				
		中華民國111年第四季底																				
		編制(基準)數					預算數					現有數					備註					
		合計	技工	工友	駕駛	其他	合計	技工	工友	駕駛	其他	合計	技工	工友	駕駛	其他	合計	技工	工友	駕駛	其他	
		男	女	男	女	男	男	女	男	女	男	男	女	男	女	男	男	女	男	女	男	女
職工類別及性別		單位：人																				
機關及學校別		單位：人																				
三民區公所		10	3	6	1	-	7	1	5	1	-	1	2	1	1	-	1	1	1	1	-	-
新興區公所		5	1	3	1	-	5	1	3	1	-	3	2	1	2	1	-	2	1	1	-	-
前金區公所		4	1	2	1	-	4	1	2	1	-	2	-	1	-	-	-	1	-	-	-	-
苓雅區公所		8	2	5	1	-	5	1	3	1	-	1	4	-	1	-	3	1	-	-	-	-
前鎮區公所		8	2	5	1	-	4	1	2	1	-	1	2	-	1	-	1	1	-	-	-	-
旗津區公所		4	1	2	1	-	3	1	2	-	-	1	1	-	-	-	1	-	-	-	-	-
小港區公所		7	2	4	1	-	7	2	4	1	-	2	1	1	1	-	1	1	1	1	-	-
鳳山區公所		10	3	6	1	-	9	3	6	-	-	2	7	1	2	1	5	-	-	-	-	-
林園區公所		5	1	3	1	-	4	1	3	-	-	1	1	-	1	-	1	1	-	-	-	-
大寮區公所		7	2	4	1	-	7	2	4	1	-	3	3	2	-	3	1	-	-	-	-	-
大樹區公所		5	1	3	1	-	5	2	2	1	-	1	1	-	1	-	1	1	-	-	-	-
大社區公所		4	1	2	1	-	3	1	2	-	-	1	1	-	1	-	1	-	-	-	-	-
仁武區公所		5	1	3	1	-	4	1	3	-	-	3	-	-	3	-	3	-	-	-	-	-
烏松區公所		4	1	2	1	-	3	1	2	-	-	1	2	1	-	2	-	1	-	-	-	-
岡山區公所		7	2	4	1	-	7	2	4	1	-	2	1	-	1	1	1	1	1	1	-	-
橋頭區公所		5	1	3	1	-	4	1	3	-	-	1	3	-	1	1	2	-	-	-	-	-
燕巢區公所		5	1	3	1	-	4	1	3	-	-	3	-	-	3	-	3	-	-	-	-	-
田寮區公所		4	1	2	1	-	3	2	-	-	-	3	-	2	-	1	-	-	-	-	-	-
阿蓮區公所		5	1	3	1	-	4	2	-	-	-	2	1	1	1	-	1	-	-	-	-	-
路竹區公所		5	1	3	1	-	4	2	2	-	-	2	2	1	1	1	1	1	-	-	-	-
湖內區公所		4	1	2	1	-	3	-	3	-	-	3	-	3	-	3	-	-	-	-	-	-
茄萣區公所		5	1	3	1	-	5	2	2	1	-	2	2	1	1	-	1	1	-	-	-	-
永安區公所		4	1	2	1	-	3	2	-	-	-	1	-	1	-	-	-	-	-	-	-	-
彌陀區公所		4	1	2	1	-	3	1	2	-	-	1	2	1	-	2	-	-	-	-	-	-
梓官區公所		5	1	3	1	-	4	1	3	-	-	1	2	-	1	1	1	1	-	-	-	-
旗山區公所		7	2	4	1	-	6	2	4	-	-	1	3	1	1	-	2	-	-	-	-	-
美濃區公所		7	2	4	1	-	6	2	4	-	-	2	-	1	-	1	-	-	-	-	-	-
六龜區公所		4	1	2	1	-	3	1	2	-	-	3	-	1	-	2	-	-	-	-	-	-
甲仙區公所		4	1	2	1	-	4	2	2	-	-	2	-	2	-	-	-	-	-	-	-	-
杉林區公所		4	1	2	1	-	3	1	2	-	-	2	-	1	-	1	-	-	-	-	-	-
內門區公所		5	1	3	1	-	4	1	3	-	-	3	-	1	-	2	-	-	-	-	-	-
茂林區公所		9	7	2	-	-	9	1	2	-	6	7	2	1	-	2	-	-	-	-	4	2
桃源區公所		12	1	2	2	7	2	1	2	2	7	8	4	1	-	1	1	1	1	2	-	3
那瑪夏區公所		13	4	2	-	7	3	4	2	-	7	10	3	1	1	3	-	-	-	-	6	2

備註：  
1、環境保護局以高市環局秘字第11142968600號函報，員額編制調整減列駕駛員額24人，增列隊員員額24人。  
2、本表所載之數據，以本表所查復之員額編制情形重新填列。

表四之一、公務統計報表—高雄市政府各機關及所屬公務車輛數  
(111年度)

公開類		編製機關		高雄市政府行政暨國際處								
年報		表號		20623-90-03								
高雄市政府各機關及所屬公務車輛數												
中華民國 111 年												
單位：輛												
車型	總計		客貨用車		特種車		機車	說明				
	汽車	機車	合計	廂型車	旅行車	合計			警備消防	其他		
總計	3,911	6,479	419	345	229	116	3,147	1,501	1,646	6,479	一般汽車含4輛電動汽車及31輛油電混合車；機車含800輛電動機車	
行政暨國際處	21	-	18	3	2	1	-	-	-	-	-	小客車含4輛油電混合車
法制局	2	-	2	-	-	-	-	-	-	-	-	小客車含1輛油電混合車
政風處	2	-	2	-	-	-	-	-	-	-	-	小客車含1輛油電混合車
研究發展考核委員會	3	-	3	-	-	-	-	-	-	-	-	小客車含1輛油電混合車
空中大學	4	2	3	1	1	-	-	-	-	-	2	小客車含1輛留用；機車含1輛電動機車
客家事務委員會	2	1	2	-	-	-	-	-	-	-	1	-
原住民事務委員會	6	3	3	3	1	2	-	-	-	-	3	-
人事處及所屬	5	-	5	-	-	-	-	-	-	-	-	-
新聞局及所屬	5	5	2	2	1	1	1	-	-	1	5	小客車含2輛油電混合車
財政局及所屬	20	43	7	12	10	2	1	-	-	1	43	小客車含1輛油電混合車；機車含1輛電動機車
主計處	5	-	4	1	1	-	-	-	-	-	-	-
地政局及所屬	51	385	4	47	19	28	-	-	-	-	385	小客車含2輛油電混合車
社會局及所屬	89	83	18	40	29	11	31	-	31	83	機車含15輛電動機車	
文化局	9	2	3	5	2	3	1	-	1	2	2	小客車含2輛租賃車；休旅車含1輛租賃車；機車含1輛電動機車
民政局及所屬	15	61	12	3	2	1	-	-	-	61	1	小客車含23輛租賃車及1輛油電混合車；廂型車含1輛租賃車及休旅車含1輛租賃車；機車含20輛電動機車
勞工局及所屬	36	70	31	5	3	2	-	-	-	-	70	機車
觀光局	19	24	11	4	4	4	4	-	4	24	4	小客車含1輛油電混合車及7輛租賃車；機車含16輛電動機車
海洋局	14	8	10	4	4	-	-	-	-	-	8	小客車含3輛租賃車
交通局	206	17	17	4	4	-	185	-	185	17	17	小客車含1輛油電混合車及13輛租賃車；機車含5輛電動機車
都市發展局	7	-	3	4	3	1	-	-	-	-	-	小客車含2輛油電混合車及1輛租賃車；廂型車含1輛租賃車
經濟發展局及所屬	17	2	9	8	7	1	-	-	-	-	2	小客車含1輛油電混合車及6輛租賃車；機車含1輛電動機車
捷運工程局	10	3	9	1	1	-	-	-	-	-	3	小客車含1輛油電混合車及3輛租賃車
農業局及所屬	63	3	26	19	10	9	18	-	18	3	3	小客車含2輛油電混合車及含20輛租賃車；休旅車含1輛租賃車；機車含2輛電動機車



表四之三、 公務統計報表—高雄市政府各機關及所屬公務車輛數  
(111年度)

公開類		編製機關		高雄市政府行政暨國際處			
年報		表號		20623-90-03			
高雄市政府各機關及所屬公務車輛數							
中華民國 111 年							
單位：輛							
機關別	總計		客貨兩用車			機車	說明
	汽車	機車	合計	廂型車	旅行車		
林園區公所	2	40	2	-	-	-	40機車含24輛電動機車
仁武區公所	2	40	2	-	-	-	40小客車含1輛租賃車；機車含16輛電動機車
路竹區公所	2	51	-	2	2	-	51機車含5輛電動機車
梓官區公所	2	22	2	-	-	-	22機車含3輛電動機車
彌陀區公所	2	18	1	-	1	-	18機車含4輛電動機車
永安區公所	1	21	1	-	-	-	21
阿蓮區公所	2	30	1	1	1	-	30機車含6輛電動機車
燕巢區公所	1	30	1	-	-	-	30機車含1輛電動機車
大社區公所	2	25	1	1	1	-	25機車含5輛電動機車
大寮區公所	2	53	2	-	-	-	53機車含25輛電動機車
大樹區公所	2	34	1	1	1	-	34機車含18輛電動機車
岡山區公所	1	54	1	-	-	-	54
橋頭區公所	2	26	2	-	-	-	26機車含2輛電動機車
美濃區公所	2	35	1	1	1	-	35
湖內區公所	2	32	1	1	1	-	32機車含6輛電動機車
旗山區公所	2	42	-	2	2	-	42機車含3輛電動機車
甲仙區公所	3	24	1	2	2	-	24
茄萣區公所	1	26	-	1	1	-	26機車含2輛電動機車
田寮區公所	1	23	1	-	-	-	23
內門區公所	2	32	1	1	1	-	32
六龜區公所	4	31	1	3	3	-	31
杉林區公所	2	22	2	2	2	-	22
桃源區公所	16	17	1	6	1	9	17
茂林區公所	10	8	1	3	1	2	8
那瑪夏區公所	16	7	1	3	1	2	12

中華民國 112 年 2 月 9 日編製

表五之一、高雄市消費爭議申訴件數（商品）

單位：件

年別 及商品、服務	總計														
		商品 合計	食品	健康 食品	藥品	醫療 器材	化粧 品	菸酒	農產 品	飲用 水	能源 產品	房屋	車輛	電器及 周邊產 品	通訊及 周邊產 品
民國107年 2018	6,240	3,105	65	101	6	1	166	-	15	1	64	160	248	224	282
民國108年 2019	5,830	3,087	75	38	5	8	192	13	8	-	59	184	318	253	290
民國109年 2020	7,062	3,418	70	66	7	183	188	9	5	-	70	232	292	348	263
民國110年 2021	7,300	3,781	170	45	10	122	131	5	25	3	36	290	274	391	286
民國111年 2022	6,914	3,270	118	56	6	31	121	6	16	3	41	234	269	336	238
第一次申訴	5,658	2,720	100	46	5	30	103	6	16	2	41	166	189	281	197
第二次申訴	1,256	550	18	10	1	1	18	-	-	1	-	68	80	55	41

資料來源：依據行政院消費申訴及督考管理系統彙編。



表五之二、高雄市消費爭議申訴件數（商品）

單位：件

商品											
電腦及 周邊產品	相機及 周邊產品	攝影機及 周邊產品	玩具及 遊戲軟體	服飾、 皮件 及鞋類	運動健 身器材	文教用 品	出版品	禮券	殯葬設 施	其他商 品	傢具廚具 及家飾用品
139	17	21	35	330	15	13	100	230	34	696	142
87	10	6	13	275	7	6	96	242	19	723	160
99	17	20	36	323	18	12	75	147	15	753	170
159	9	20	42	341	8	14	76	337	10	783	194
128	5	14	36	370	11	-	73	300	3	707	148
114	5	12	31	320	11	-	56	267	2	607	113
14	-	2	5	50	-	-	17	33	1	100	35

表五之三、高雄市消費爭議申訴件數（服務）

單位：件

年別 及商品、服務															
	服務合計	金融	保險	電信	旅遊	住宿	遊樂園	運輸	停車場	社服	坐月子	瘦身美容	健身	補習	遊學
民國107年 2018	3,135	60	89	406	120	124	2	161	15	1	2	114	208	232	6
民國108年 2019	2,743	33	89	264	157	130	-	213	21	7	2	91	198	199	4
民國109年 2020	3,644	45	89	269	433	166	7	492	23	4	27	169	293	234	33
民國110年 2021	3,519	19	50	394	75	128	-	377	24	8	14	176	473	249	2
民國111年 2022	3,644	23	###	314	53	175	1	353	20	17	6	209	376	267	2
第一次申訴	2,938	20	###	255	44	148	-	322	18	13	5	163	281	197	2
第二次申訴	706	3	52	59	9	27	1	31	2	4	1	46	95	70	-

資料來源：依據行政院消費申訴及督考管理系統彙編。

表五之四、高雄市消費爭議申訴件數（服務）

單位：件

服務														
殯葬服務 及生前 契約	移民	不動產經 紀	就業服務 及職業 訓練	線上 遊戲	有線 電視	婚紗 攝影	室內設計 及裝修	保全	微信	婚姻 仲介	搬家	清潔 服務	醫療	其他 服務
37	-	130	8	573	23	19	57	5	5	56	3	14	30	635
20	1	126	1	371	7	17	52	3	7	45	3	19	23	640
26	2	139	-	444	14	30	42	5	5	48	2	29	34	540
12	1	208	-	551	10	41	76	-	2	50	3	33	23	520
10	-	166	-	545	5	26	74	-	8	36	2	26	36	589
6	-	122	-	470	4	19	47	-	6	30	-	19	23	471
4	-	44	-	75	1	7	27	-	2	6	2	7	13	118

表六、高雄市締盟姊妹市及友好夥伴城市各區域分布統計表

單位：個

年度 及各洲分布	總計	亞洲	歐洲	北美洲	南美洲	非洲	大洋洲
民國107年 2018	33	9	1	15	4	3	1
民國108年 2019	34	10	1	15	4	3	1
民國109年 2020	34	10	1	15	4	3	1
民國110年 2021	35	10	1	15	4	3	2
年度 及各洲分布	總計	亞太地區	歐洲地區	北美洲地區	中南美洲地區	非洲	
民國111年 2022	36	12	2	15		4	3

資料來源：本處國際科依據實際締盟情形統計。



表七之一、高雄市政府各機關學校及所屬職工員額統計表

單位：人

年度(機關、學校) 及職工類別、性別	編制(基準)數					預算數		
	合計	技工	工友	駕駛	其他	合計	技工	工友
民國107年 2018 第一季	8,543	2,039	1,911	1,079	3,514	7,773	1,630	1,683
民國107年 2018 第二季	8,544	2,039	1,911	1,080	3,514	7,772	1,630	1,683
民國107年 2018 第三季	8,544	2,037	1,911	1,082	3,514	7,770	1,628	1,683
民國107年 2018 第四季	8,544	2,037	1,911	1,082	3,514	7,770	1,628	1,683
民國108年 2019 第一季	8,544	2,037	1,911	1,052	3,544	7,649	1,607	1,659
民國108年 2019 第二季	8,544	2,037	1,911	1,052	3,544	7,649	1,607	1,659
民國108年 2019 第三季	8,548	2,038	1,913	1,053	3,544	7,653	1,608	1,661
民國108年 2019 第四季	8,548	2,038	1,913	1,053	3,544	7,653	1,608	1,661
民國109年 2020 第一季	8,552	2,038	1,915	1,053	3,546	7,599	1,605	1,628
民國109年 2020 第二季	8,551	2,038	1,914	1,053	3,546	7,678	1,641	1,578
民國109年 2020 第三季	8,551	2,038	1,914	1,053	3,546	7,161	1,580	1,280
民國109年 2020 第四季	8,551	2,038	1,914	1,053	3,546	7,174	1,588	1,284
民國110年 2021 第一季	8,551	2,038	1,914	1,053	3,546	7,147	1,586	1,269
民國110年 2021 第二季	8,551	2,038	1,914	1,053	3,546	7,165	1,579	1,282
民國110年 2021 第三季	8,551	2,038	1,914	1,053	3,546	7,153	1,581	1,266
民國110年 2021 第四季	8,551	2,038	1,914	1,053	3,546	7,145	1,573	1,266
民國111年 2022 第一季	8,551	2,038	1,914	1,053	3,546	7,095	1,553	1,242
民國111年 2022 第二季	8,551	2,038	1,914	1,053	3,546	7,085	1,548	1,238
民國111年 2022 第三季	8,551	2,038	1,914	1,053	3,546	7,096	1,550	1,247
民國111年 2022 第四季	8,551	2,038	1,914	1,053	3,546	7,045	1,550	1,240
民政局及所屬	169	55	110	4	-	98	24	70
財政局及所屬	53	13	24	16	-	48	10	22
教育局及所屬	43	20	16	5	2	31	18	7
各級學校	1,474	330	896	21	227	728	102	446
空中大學	9	2	4	1	2	8	2	4
工務局及所屬	745	547	22	146	30	715	517	22
社會局及所屬	77	46	20	11	-	57	32	16
警察局及所屬	498	146	302	50	-	341	33	250
衛生局及所屬	462	57	137	16	252	144	22	96
環保局及所屬	3,501	231	19	617	2,634	3,501	231	19
地政局及所屬	367	15	43	7	302	366	15	42
經濟發展局	72	27	10	4	31	67	27	10
新聞局及所屬	22	4	5	7	6	16	4	5
主計處	11	2	5	4	-	11	2	5
人事處及所屬	22	8	6	6	2	22	8	6
研究發展考核委員會及所屬	12	3	6	3	-	11	3	6
政風處	7	1	3	3	-	7	1	3
勞工局及所屬	52	26	14	9	3	50	27	13
水利局	253	207	5	27	14	253	207	5
農業局及所屬	23	16	5	2	-	23	15	5
交通局及所屬	20	5	12	3	-	18	5	11
法制局	5	1	2	2	-	5	1	2

表七之二、高雄市政府各機關學校及所屬職工員額統計表

單位：人

		現有數									
		合計		技工		工友		駕駛		其他	
駕駛	其他	男	女	男	女	男	女	男	女	男	女
1,102	3,358	3,760	3,045	827	587	297	1,036	992	7	1,644	1,415
1,102	3,357	3,747	3,114	817	594	294	1,018	985	7	1,651	1,495
1,104	3,355	3,710	2,972	817	603	285	998	973	7	1,635	1,364
1,104	3,355	3,701	2,964	815	616	287	984	967	7	1,632	1,357
1,071	3,312	3,627	2,896	800	610	277	963	951	7	1,599	1,316
1,071	3,312	3,592	2,880	792	603	261	958	942	8	1,597	1,311
1,072	3,312	3,528	2,808	772	598	258	934	923	7	1,575	1,269
1,072	3,312	3,672	2,833	769	598	253	932	917	7	1,733	1,296
1,045	3,321	3,697	2,772	752	590	249	909	903	8	1,793	1,265
1,041	3,418	3,760	2,689	819	580	266	825	888	7	1,787	1,277
1,035	3,266	3,707	2,585	828	588	244	765	859	7	1,776	1,225
1,035	3,267	3,758	2,620	831	590	246	789	852	6	1,829	1,235
1,002	3,290	3,715	2,533	814	572	236	759	833	6	1,832	1,196
1,002	3,302	3,708	2,521	797	571	235	748	814	6	1,862	1,196
1,002	3,304	3,632	2,425	762	553	230	719	800	6	1,840	1,147
1,002	3,304	3,688	2,455	754	553	228	713	795	6	1,911	1,183
926	3,374	3,764	2,357	728	537	223	684	778	6	2,035	1,130
925	3,374	3,766	2,340	705	532	218	680	769	6	2,074	1,122
909	3,390	3,754	2,265	674	515	206	654	752	6	2,122	1,090
885	3,370	3,732	2,247	667	518	207	650	742	6	2,116	1,073
4	-	41	44	11	12	27	32	3	-	-	-
16	-	17	21	5	5	2	16	10	-	-	-
5	1	10	15	6	11	-	4	4	-	-	-
13	167	230	373	51	54	92	279	6	-	81	40
1	1	3	2	1	1	1	1	1	-	-	-
146	30	306	147	207	132	6	-	92	1	1	14
9	-	12	19	7	12	-	7	5	-	-	-
58	-	79	154	9	18	33	136	37	-	-	-
20	6	38	33	12	4	11	28	11	1	4	-
471	2,780	2,383	1,007	129	41	4	5	468	3	1,782	958
7	302	208	85	-	16	2	23	8	-	198	46
4	26	11	25	3	15	-	5	4	-	4	5
7	-	8	5	3	1	1	4	4	-	-	-
4	-	2	5	-	2	-	3	2	-	-	-
6	2	6	7	-	5	-	2	5	-	1	-
2	-	4	6	-	3	2	3	2	-	-	-
3	-	1	4	-	1	-	3	1	-	-	-
8	2	16	22	6	20	1	2	7	-	2	-
27	14	162	31	129	31	2	-	18	-	13	-
3	-	8	9	5	6	-	3	3	-	-	-
2	-	3	9	-	5	1	4	2	-	-	-
2	-	3	1	-	1	1	-	2	-	-	-

表七之三、高雄市政府各機關學校及所屬職工員額統計表

單位：人

年度(機關、學校) 及職工類別、性別	編制(基準)數					預算數		
	合計	技工	工友	駕駛	其他	合計	技工	工友
消防局	68	22	44	2	-	23	8	13
文化局	71	47	8	4	12	59	40	8
原住民事務委員會	5	1	2	2	-	5	1	2
客家事務委員會	5	2	2	1	-	5	2	2
都市發展局	43	32	8	3	-	43	32	8
捷運工程局	12	3	6	3	-	12	3	6
觀光局	69	44	11	5	9	69	44	11
海洋局	9	2	5	2	-	7	2	3
毒品防制局	5	1	2	2	-	5	1	2
行政暨國際處	72	28	22	22	-	53	25	6
運動發展局	61	32	18	5	6	47	31	10
青年局	4	1	2	1	-	4	1	2
鹽埕區公所	5	1	3	1	-	4	1	2
鼓山區公所	7	2	4	1	-	6	1	4
左營區公所	7	2	4	1	-	4	1	2
楠梓區公所	7	2	4	1	-	5	1	3
三民區公所	10	3	6	1	-	7	1	5
新興區公所	5	1	3	1	-	5	1	3
前金區公所	4	1	2	1	-	4	1	2
苓雅區公所	8	2	5	1	-	5	1	3
前鎮區公所	8	2	5	1	-	4	1	2
旗津區公所	4	1	2	1	-	3	1	2
小港區公所	7	2	4	1	-	7	2	4
鳳山區公所	10	3	6	1	-	9	3	6
林園區公所	5	1	3	1	-	4	1	3
大寮區公所	7	2	4	1	-	7	2	4
大樹區公所	5	1	3	1	-	5	2	2
大社區公所	4	1	2	1	-	3	1	2
仁武區公所	5	1	3	1	-	4	1	3
鳥松區公所	4	1	2	1	-	3	1	2
岡山區公所	7	2	4	1	-	7	2	4
橋頭區公所	5	1	3	1	-	4	1	3
燕巢區公所	5	1	3	1	-	4	1	3
田寮區公所	4	1	2	1	-	3	2	1
阿蓮區公所	5	1	3	1	-	4	2	1
路竹區公所	5	1	3	1	-	4	2	2
湖內區公所	4	1	2	1	-	3	-	3
茄萣區公所	5	1	3	1	-	5	2	2
永安區公所	4	1	2	1	-	3	2	1
彌陀區公所	4	1	2	1	-	3	1	2
梓官區公所	5	1	3	1	-	4	1	3
旗山區公所	7	2	4	1	-	6	2	4
美濃區公所	7	2	4	1	-	6	2	4
六龜區公所	4	1	2	1	-	3	1	2
甲仙區公所	4	1	2	1	-	4	2	2
杉林區公所	4	1	2	1	-	3	1	2
內門區公所	5	1	3	1	-	4	1	3
茂林區公所	9	7	2	-	-	9	1	2
桃源區公所	12	1	2	2	7	12	1	2
那瑪夏區公所	13	4	2	-	7	13	4	2

資料來源：本處職工管理科依據本府各機關(學校)填報「高雄市政府各機關學校及所屬工級人員員額統計表」彙編。



表七之四、高雄市政府各機關學校及所屬職工員額統計表

單位：人

		現有數									
		合計		技工		工友		駕駛		其他	
駕駛	其他	男	女	男	女	男	女	男	女	男	女
2	-	3	13	2	2	-	11	1	-	-	-
4	7	34	15	25	10	-	5	4	-	5	-
2	-	2	2	1	-	-	2	1	-	-	-
1	-	3	2	2	-	-	2	1	-	-	-
3	-	5	24	2	24	1	-	2	-	-	-
3	-	3	5	-	3	1	2	2	-	-	-
5	9	29	33	14	29	2	1	4	-	9	3
2	-	2	4	-	2	-	2	2	-	-	-
2	-	1	-	-	-	-	-	1	-	-	-
22	-	18	18	4	14	1	4	13	-	-	-
3	3	15	21	11	16	1	5	1	-	2	-
1	-	2	-	1	-	-	-	1	-	-	-
1	-	2	2	-	1	1	1	1	-	-	-
1	-	2	2	1	-	-	2	1	-	-	-
1	-	1	2	1	-	-	1	-	1	-	-
1	-	1	4	-	1	-	3	1	-	-	-
1	-	1	2	-	1	-	1	1	-	-	-
1	-	3	2	1	-	1	2	1	-	-	-
1	-	-	2	-	1	-	1	-	-	-	-
1	-	1	4	-	1	-	3	1	-	-	-
1	-	1	2	-	1	1	1	-	-	-	-
-	-	1	1	1	-	-	1	-	-	-	-
1	-	2	1	1	1	-	-	1	-	-	-
-	-	2	7	1	2	1	5	-	-	-	-
-	-	1	1	-	-	1	1	-	-	-	-
1	-	3	3	2	-	-	3	1	-	-	-
1	-	1	1	-	-	-	1	1	-	-	-
-	-	1	1	1	-	-	1	-	-	-	-
-	-	-	3	-	-	-	3	-	-	-	-
-	-	1	2	1	-	-	2	-	-	-	-
1	-	2	1	-	-	1	1	1	-	-	-
-	-	1	3	-	1	1	2	-	-	-	-
-	-	-	3	-	-	-	3	-	-	-	-
-	-	-	3	-	2	-	1	-	-	-	-
1	-	2	1	1	1	-	-	1	-	-	-
-	-	2	2	1	1	1	1	-	-	-	-
-	-	-	3	-	-	-	3	-	-	-	-
1	-	2	2	1	1	-	1	1	-	-	-
-	-	1	-	1	-	-	-	-	-	-	-
-	-	1	2	1	-	-	2	-	-	-	-
-	-	1	2	-	1	1	1	-	-	-	-
-	-	1	3	1	1	-	2	-	-	-	-
-	-	-	2	-	1	-	1	-	-	-	-
-	-	-	3	-	1	-	2	-	-	-	-
-	-	2	-	2	-	-	-	-	-	-	-
-	-	-	2	-	1	-	1	-	-	-	-
-	-	-	3	-	1	-	2	-	-	-	-
-	6	7	2	1	-	2	-	-	-	4	2
2	7	8	4	1	-	1	1	2	-	4	3
-	7	10	3	1	1	3	-	-	-	6	2

表八之一、高雄市政府各機關及所屬公務車輛數

單位：輛

車型 機關別	總計		自小客 車	客貨兩用車			特種車			機車
	汽車	機車		合計	廂型車	旅行車	合計	警備消防	其他	
民國107年 2018	3,690	6,706	298	482	351	131	2,910	1,497	1,413	6,706
民國108年 2019	3,737	6,637	406	353	247	106	2,978	1,499	1,479	6,637
民國109年 2020	3,969	6,637	411	350	240	110	3,208	1,502	1,706	6,637
民國110年 2021	3,937	6,621	411	353	240	113	3,173	1,494	1,679	6,621
民國111年 2022	3,911	6,479	419	345	229	116	3,147	1,501	1,646	6,479
行政暨國際處	21	-	18	3	2	1	-	-	-	-
法制局	2	-	2	-	-	-	-	-	-	-
政風處	2	-	2	-	-	-	-	-	-	-
研究發展考核委員會	3	-	3	-	-	-	-	-	-	-
空中大學	4	2	3	1	1	-	-	-	-	2
客家事務委員會	2	1	2	-	-	-	-	-	-	1
原住民事務委員會	6	3	3	3	1	2	-	-	-	3
人事處及所屬	5	-	5	-	-	-	-	-	-	-
新聞局及所屬	5	5	2	2	1	1	1	-	1	5
財政局及所屬	20	43	7	12	10	2	1	-	1	43
主計處	5	-	4	1	1	-	-	-	-	-
地政局及所屬	51	385	4	47	19	28	-	-	-	385
社會局及所屬	89	83	18	40	29	11	31	-	31	83
文化局	9	2	3	5	2	3	1	-	1	2
民政局及所屬	15	61	12	3	2	1	-	-	-	61
勞工局及所屬	36	70	31	5	3	2	-	-	-	70
觀光局	19	24	11	4	4	-	4	-	4	24
海洋局	14	8	10	4	4	-	-	-	-	8
交通局	206	17	17	4	4	-	185	-	185	17
都市發展局	7	-	3	4	3	1	-	-	-	-
經濟發展局及所屬	17	2	9	8	7	1	-	-	-	2
捷運工程局	10	3	9	1	1	-	-	-	-	3
農業局及所屬	63	3	26	19	10	9	18	-	18	3
水利局	34	1	18	11	3	8	5	-	5	1
工務局及所屬	160	41	36	37	30	7	87	-	87	41
衛生局及所屬	94	112	25	21	15	6	48	-	48	112
教育局及所屬	118	59	35	40	35	5	43	-	43	59
毒品防治局	5	2	4	1	1	-	-	-	-	2
運動發展局	3	-	3	-	-	-	-	-	-	-
青年局	2	-	2	-	-	-	-	-	-	-
環境保護局	1,267	129	41	32	30	2	1,194	-	1,194	129
消防局	597	220	4	1	1	-	592	592	-	220
警察局	913	3,534	4	-	-	-	909	909	-	3,534

表八之二、高雄市政府各機關及所屬公務車輛數

單位：輛

車型 機關別	總計		自小客 車	客貨兩用車			特種車			機車
	汽車	機車		合計	廂型車	旅行車	合計	警備消防	其他	
苓雅區公所	2	98	1	1	1	-	-	-	-	98
新興區公所	1	49	1	-	-	-	-	-	-	49
前金區公所	2	34	1	1	1	-	-	-	-	34
前鎮區公所	1	96	1	-	-	-	-	-	-	96
小港區公所	2	83	1	1	1	-	-	-	-	83
鹽埕區公所	1	36	1	-	-	-	-	-	-	36
旗津區公所	2	24	1	1	1	-	-	-	-	24
鼓山區公所	1	61	1	-	-	-	-	-	-	61
三民區公所	2	154	1	1	-	1	-	-	-	154
左營區公所	2	72	2	-	-	-	-	-	-	72
楠梓區公所	2	66	2	-	-	-	-	-	-	66
鳳山區公所	3	131	2	-	-	-	1	-	1	131
鳥松區公所	2	22	2	-	-	-	-	-	-	22
林園區公所	2	40	2	-	-	-	-	-	-	40
仁武區公所	2	40	2	-	-	-	-	-	-	40
路竹區公所	2	51	-	2	-	2	-	-	-	51
梓官區公所	2	22	2	-	-	-	-	-	-	22
彌陀區公所	2	18	1	1	-	1	-	-	-	18
永安區公所	1	21	1	-	-	-	-	-	-	21
阿蓮區公所	2	30	1	1	1	-	-	-	-	30
燕巢區公所	1	30	1	-	-	-	-	-	-	30
大社區公所	2	25	1	1	-	1	-	-	-	25
大寮區公所	2	53	2	-	-	-	-	-	-	53
大樹區公所	2	34	1	1	1	-	-	-	-	34
岡山區公所	1	54	1	-	-	-	-	-	-	54
橋頭區公所	2	26	2	-	-	-	-	-	-	26
美濃區公所	2	35	1	1	-	1	-	-	-	35
湖內區公所	2	32	1	1	1	-	-	-	-	32
旗山區公所	2	42	-	2	-	2	-	-	-	42
甲仙區公所	3	24	1	2	-	2	-	-	-	24
茄萣區公所	1	26	-	1	-	1	-	-	-	26
田寮區公所	1	23	1	-	-	-	-	-	-	23
內門區公所	2	32	1	1	-	1	-	-	-	32
六龜區公所	4	31	1	3	-	3	-	-	-	31
杉林區公所	2	22	-	2	-	2	-	-	-	22
桃源區公所	16	17	1	6	1	5	9	-	9	17
茂林區公所	10	8	1	3	1	2	6	-	6	8
那瑪夏區公所	16	7	1	3	1	2	12	-	12	7

資料來源：本處職工管理科依據市府各一級機關及區公所填報公務車現況表彙編。