

高雄市政府行政暨國際處
112年度統計年報

高雄市政府行政暨國際處 編印

113年9月出版

前 言

- 一、年報之編印，旨在提供本市一般基本概況基本資料及重要施政成果，以為政府機關執行公務，學術機構從事研究，公司企業求其發展及法令遵循之參考應用；另為提升統計資料應用，本年報最新資料刊登於行政暨國際處網站，俾供各界參考。
- 二、本年報之資料來源，係由高雄市政府各機關造送之統計報表及本處編造之資料統計彙編而成。
- 三、本期年報所列資料以112年度為主，並輔以歷年資料一併列刊，俾作長期時間數列之比較分析。
- 四、本期年報包含本處施政願景、主要業務職掌、提要分析及各項統計圖表。
- 五、本年報所稱「年」係指曆年，「年底」係指該年12月底。
- 六、本年報所用符號之意義：「-」表示無數字。

目 錄

壹、本處施政願景	1
貳、主要業務職掌	1 - 2
參、簡要分析	
一、姊妹市及友好夥伴城市締盟數量統計	3 - 5
108年至112年姊妹市及友好夥伴城市締盟情形	4 - 5
二、高雄市消費爭議申訴件數統計	6 - 11
(一) 112年度高雄市消費爭議申訴案件數	6 - 8
(二) 111與112年度高雄市消費爭議申訴案件數比較	9 - 11
三、本處職工業務概述及摘要	12 - 19
(一) 近5年工級人員人數統計	13 - 14
(二) 近5年工級人員新僱、退離統計	15 - 16
(三) 112年度工級人員性別概況	16 - 17
(四) 近5年工級人員性別比例分析	17 - 18
(五) 近5年工級人員新僱、退離性別比例分析	19 - 19
肆、各項公務統計報表	
表一、高雄市締盟姊妹市及友好夥伴城市各區域分布統計表	20
表二、高雄市消費爭議申訴件數	21 - 22
表三、高雄市政府各機關及所屬工級人員員額統計表	23 - 24
表四、高雄市政府各機關及所屬公務車輛數	25 - 27
表五、108-112年度高雄市締盟姊妹市及友好夥伴城市各 區域分布統計	28
表六、108-112年度高雄市消費爭議申訴件數	29 - 32
表七、108-112年度高雄市政府各機關及所屬工級人員員 額統計表	33 - 36
表八、108-112年度高雄市政府各機關及所屬公務車輛數	37 - 38

壹、本處施政願景

本處本於市政協調、支援市府的角色，於業務職掌下發揮各項資源之最大效益，以「實質、互惠」方針建立國際接軌能力，並整合在地資源，深化高雄之國際辨識度及能見度；亦為消費者營造安全、健康、友善的消費環境，使本處成為兼俱佐輔及創意領導的功能性機關。

貳、主要業務職掌

本處負責市府後勤支援及市政協調，以輔佐市政團隊各項重大施政建設為目標，同時推動下列五大構面工作：

- 一、 推動姊妹市及友好夥伴城市之互訪及實質交流；辦理國際活動及市政建設參訪，增進與駐台代表之互動。
- 二、 營造友善的消費環境：監督消費產品安全及品質，積極處理消費爭議之諮詢、申訴與調解，辦理消保知識教育及宣導，保障消費者權益。
- 三、 精實職工效能及環境優化：落實員額精簡政策，健全職工教育訓練，並優化公務設施及環境品質，響應政府環境政策、推行綠能公務空間。
- 四、 強化文書檔管及行政效能：辦理市府公報發行，進行檔案管理及保存，發揮檔案典藏價值；亦建構市府電子公文系統，精進電子化品質以提升行政效能。
- 五、 建立市政溝通平台：辦理市政會議，連結市府各局處務實研議策略、方案，加強各機關間橫向聯繫，落實解決問題，彙集民(興)情並紓解民意，確保施政公信力與民眾權益。

藉由上述五大構面工作，達到塑造高雄國際城市形象、輔助市政建設推廣、樂活消費環境，積極創新推動各項業務，實踐高雄成為安全、宜居、智慧、友善城市之施政目標。

參、簡要分析

一、姊妹市及友好夥伴城市締盟數量統計

高雄市自民國 51 年締結第一個國際姊妹市—美國夏威夷州檀香山市開始，截至 112 年 9 月與史瓦帝尼王國首都姆巴巴內市締結為姊妹市，本市共與全球 18 個國家、38 個城市締結為姊妹市及友好夥伴城市（如表 1、圖 1）。

表 1、高雄市姊妹市及友好夥伴城市各區域分布統計表（截至 112 年底）

高雄市姊妹市及友好夥伴城市各區域分布統計表					
總計	亞太地區	歐洲地區	北美洲地區	南美洲地區	非洲地區
38	13	2	15	4	4

圖 1、高雄市姊妹市及友好夥伴城市各區域分布圖（截至 112 年底）



112 年姊妹市及友好夥伴城市締盟情形

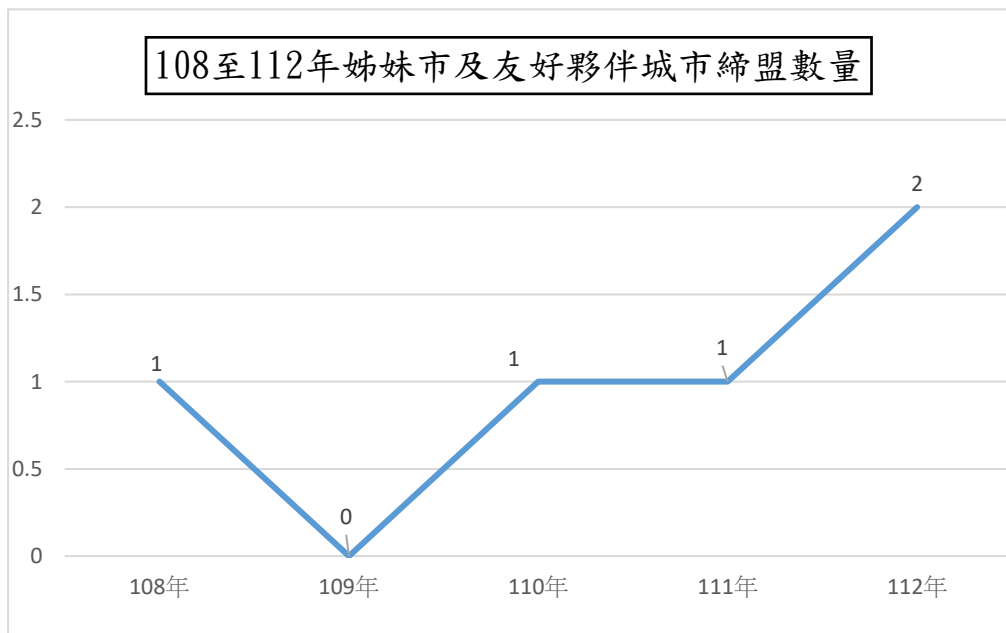
112 年高雄市與國際城市交流越趨熱絡，積極與各國際城市就文化、教育、科技、農業等層面進行互動，亦藉由邀訪國際城市首長來高、邀請訪團參加燈會或龍舟賽等年度重點文化活動、舉辦締盟紀念活動、協助局處辦理國際論壇活動等多元模式，結合行銷高雄市之重要市政建設、智慧城市、淨零碳排、永續發展及在地特色等亮點，強化與姊妹市及友好夥伴城市之城際友誼與合作關係。

112 年 7 月 22 日高雄市林欽榮副市長率團赴日本新潟縣佐渡市參加「山本悌二郎石膏胸像返還暨山本悌二郎銅像翻鑄複作安座揭幕儀式及交流活動」，並於佐渡中央文化會館舉辦兩市締盟儀式，在駐日本代表處謝長廷大使、佐渡市議長近藤和義，以及現場上百名佐渡市民見證下，完成「高雄市及佐渡市友好交流協定」之簽署，佐渡市成為高雄市第 37 個姊妹市及夥伴友好城市，同時也是在日本的第 4 個友好城市，將深化觀光、文化、教育等各領域合作交流。

112 年 9 月陳其邁市長隨時任總統蔡英文訪問友邦史瓦帝尼、拜會史國國王恩史瓦帝三世，適逢兩國建交 55 週年，市長陳其邁代表高雄市與史國首都姆巴巴內市長 Vusi Wilson Tembe 簽訂姊妹市協定。本市規劃於 112 學年度優先導入史國青年外師至高雄市授課，擴充高雄市雙語教育量能，不只對學子於外語學習有實質幫助，更促進我國學子對史國及姆市之認識；此外，高雄市近年來積極推動智慧城市發展、導入智慧農業，成果豐碩，樂於提供成功經驗進一步與姆市交流，分享成功案例，厚實兩國邦誼。高雄與姆巴巴內市締盟後，姆市成為高雄市第 38 個姊妹市及友好夥伴城市。

綜觀 108 年至 112 年姊妹市及友好城市締盟數量（如圖 2），高雄市與國際城市締盟之數量除 109 年因疫情影響未有締盟城市外，110 年至 112 年締盟城市數量呈現隱定成長，持續藉由文化交流、派團出訪、邀請姊妹市及友好夥伴城市代表團參與高雄燈會、智慧城市論壇、龍舟賽與國際夏令營等方式維繫國際友誼，並透過與新的國際城市締盟，建立實質關係發展全面的合作交流。

圖 2、高雄市姊妹市及友好夥伴城市締盟數量折線圖



二、高雄市消費爭議申訴件數統計

目前申訴途徑三種，分別為線上申訴服務平台、郵寄(傳真)及臨櫃填寫，針對民眾諮詢係採鼓勵運用由行政院提供全國一致性之線上申訴服務平台，以提升民眾使用之便利性。

(一) 112 年度高雄市消費爭議申訴案件數

112 年度總計受理民眾申訴案共 7,285 件，其中商品類申訴計 3,207 件，第一次申訴 2,609 件，統計前五項依序為「服飾皮件及鞋類」、「電器及周邊產品」、「車輛」、「房屋」、「禮券」(如圖 3)；第二次申訴 598 件，統計前五項依序為「車輛」、「食品」、「房屋」、「電器及周邊產品」、「通訊及周邊產品」(如圖 4)。

服務類申訴計 4,078 件，第一次申訴 3,346 件，統計前五項依序為「線上遊戲」、「運輸」、「健身」、「電信」、「瘦身美容」(如圖 5)；第二次申訴 732 件，統計前五項依序為「健身」、「線上遊戲」、「瘦身美容」、「補習」、「運輸」(如圖 6)。

上開統計資料顯示，於第一次、第二次申訴類別中均為服務類申訴案件數多於商品類申訴案件數。

圖 3、112 年高雄市消費爭議第一次申訴(商品)佔比圖，計 2,609 件

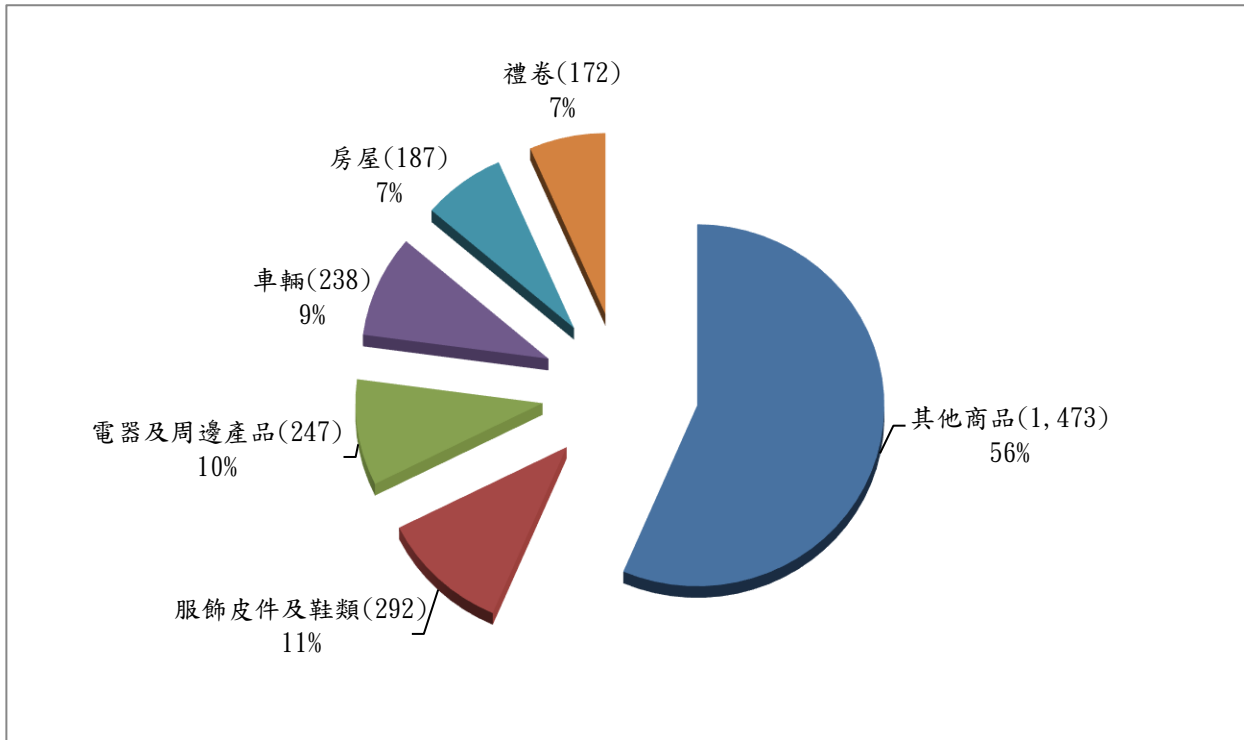


圖 4、112 年高雄市消費爭議第二次申訴(商品)佔比圖，計 598 件

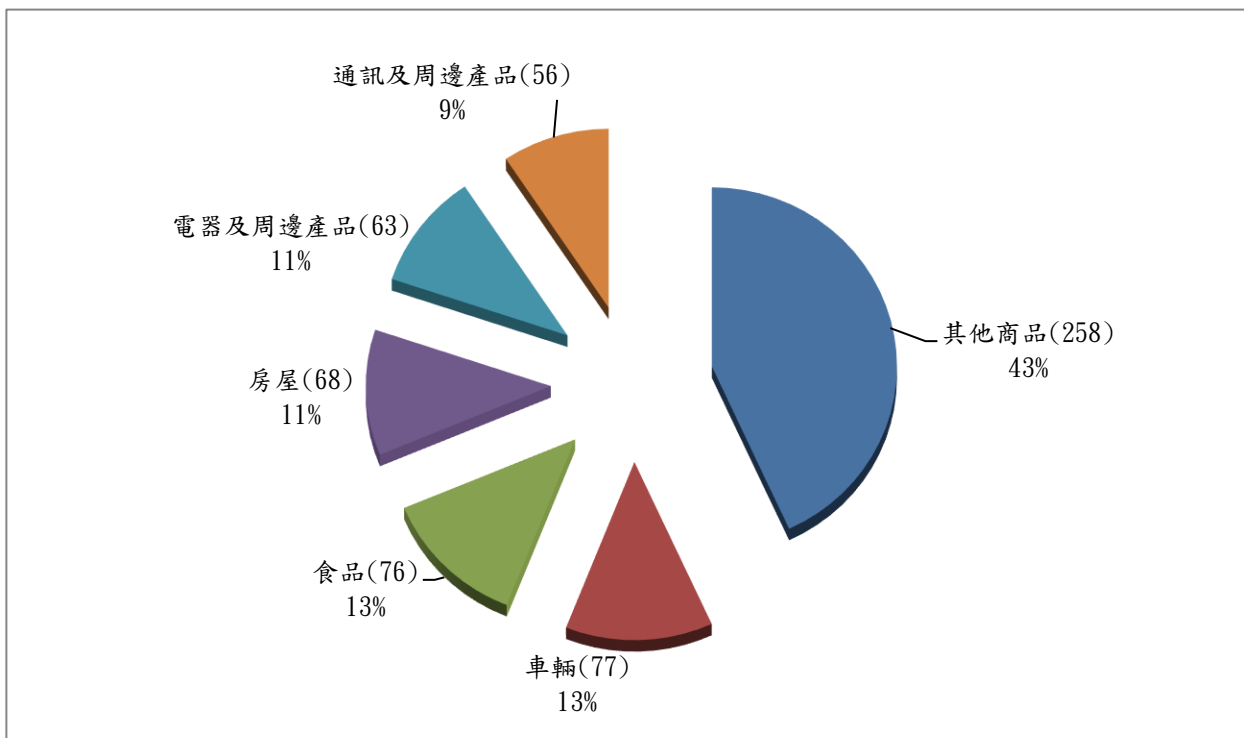


圖 5、112 年高雄市消費爭議第一次申訴(服務)佔比圖，計 3,346 件

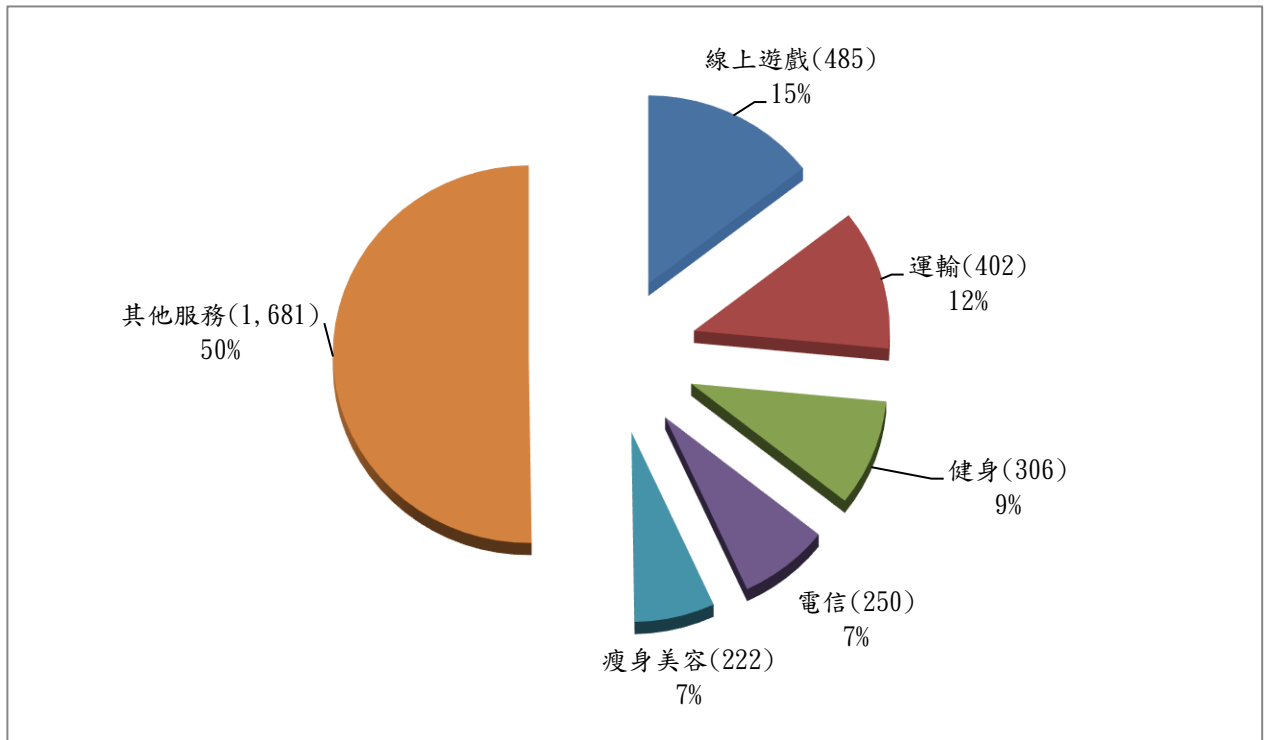
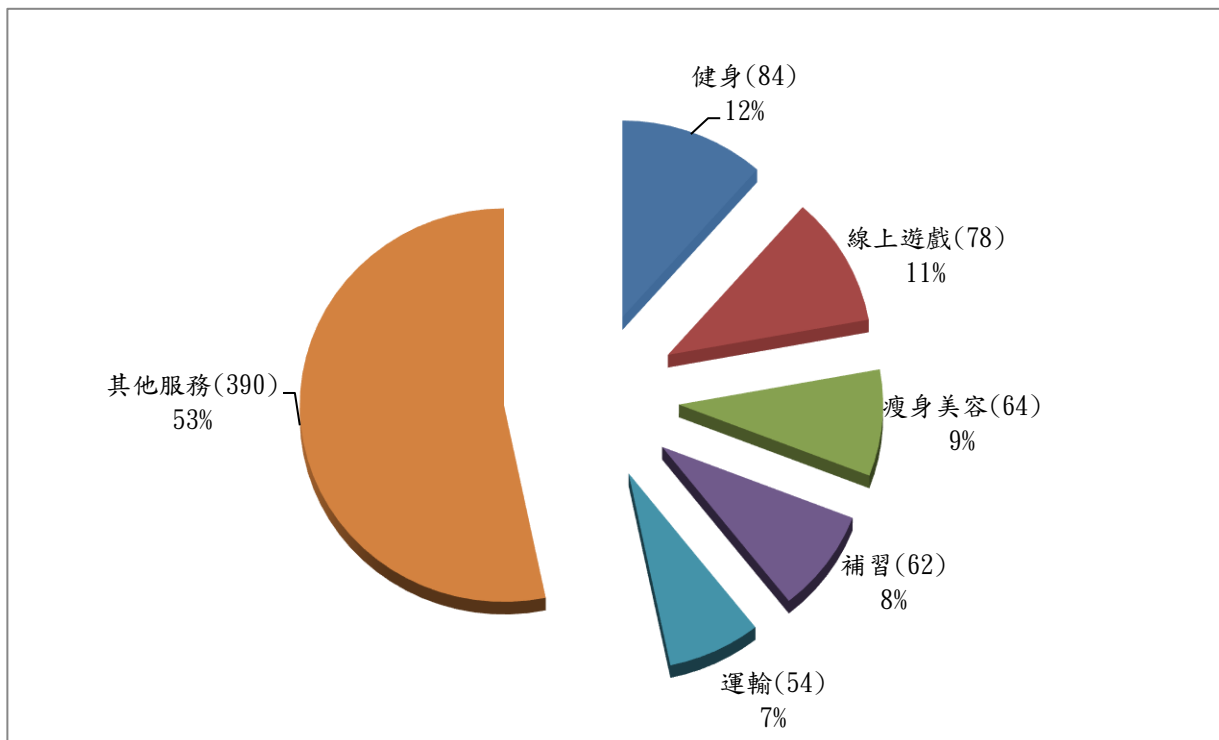


圖 6、112 年高雄市消費爭議第二次申訴(服務)佔比圖，計 732 件



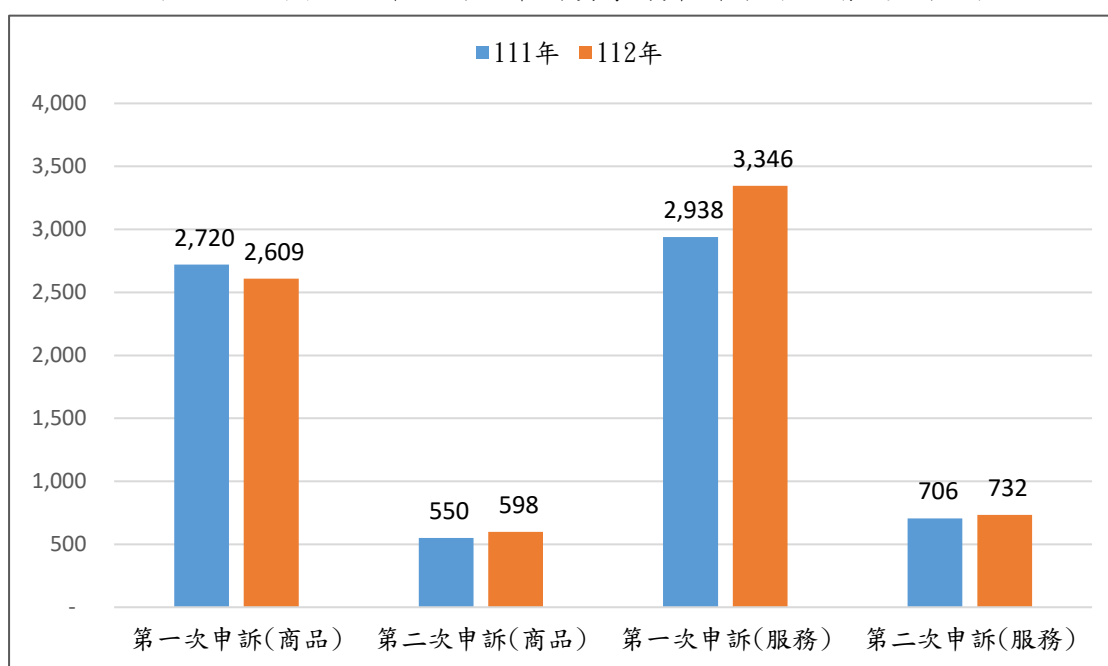
(二) 111 與 112 年度高雄市消費爭議申訴案件數比較

經比較 111 與 112 年度本處受理消費爭議類別，第一次申訴商品類由 111 年 2,720 件減少至 112 年 2,609 件，較 111 年減少 4%，消費爭議第二次申訴商品類由 111 年 550 件增加至 112 年 598 件，較 111 年增加 9%；另受理消費爭議第一次申訴服務類則由 111 年 2,938 件增加至 112 年 3,346 件，較 111 年增加 14%，消費爭議第二次申訴服務類則由 111 年 706 件增加至 112 年 732 件，較 111 年增加 4%(如表 2、圖 7)。

表 2、111 與 112 年度高雄市消費爭議申訴案件數增減表

	111年	112年	比率
第一次申訴(商品)	2,720	2,609	-4%
第二次申訴(商品)	550	598	9%
第一次申訴(服務)	2,938	3,346	14%
第二次申訴(服務)	706	732	4%

圖 7、111 與 112 年度高雄市消費爭議申訴案件數增減比較圖



112 年度商品類申訴計 3,207 件，統計前五項依序為「服飾皮件及鞋類」、「車輛」、「電器及周邊產品」、「房屋」及「通訊及周邊產品」(如圖 8)；111 年度商品類申訴計 3,270 件，統計前五項依序為「服飾皮件及鞋類」、「電器及周邊產品」、「禮券」、「車輛」及「通訊及周邊產品」(如圖 9)。

圖 8、112 年高雄市消費爭議申訴(商品)案件數比較圖，計 3,207 件

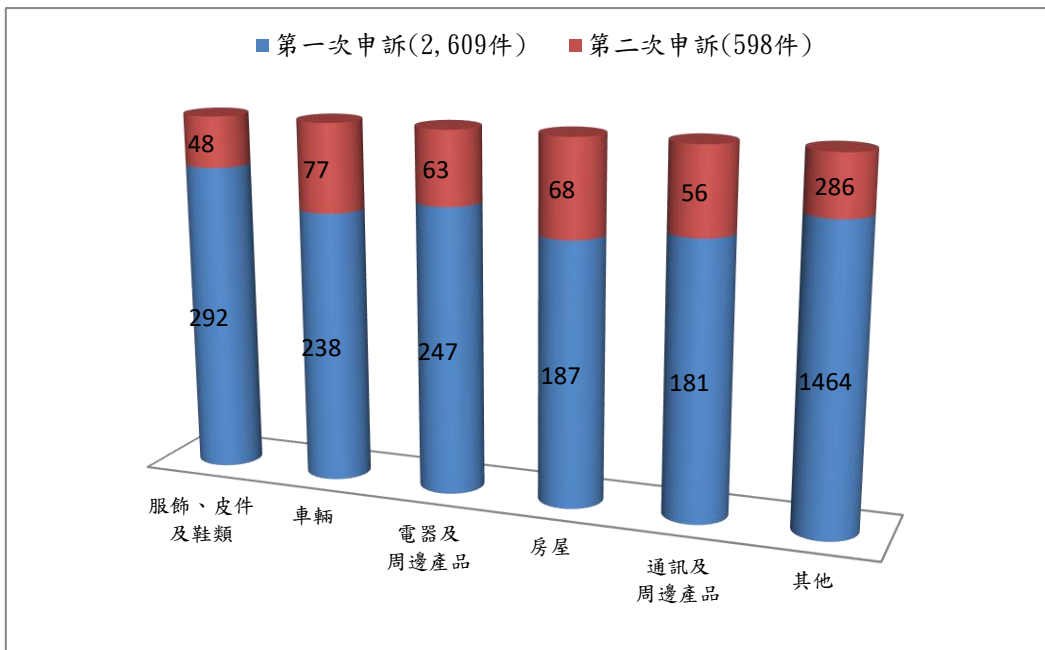
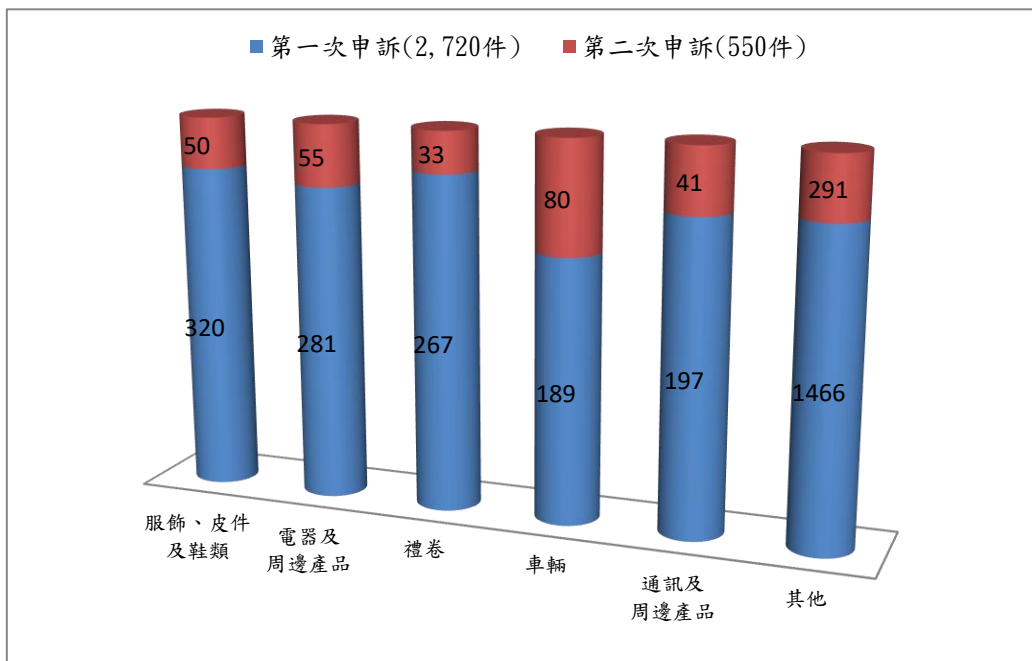


圖 9、111 年高雄市消費爭議申訴(商品)案件數比較圖，計 3,270 件



112 年度服務類申訴計 4,078 件，統計前五項依序為「線上遊戲」、「運輸」、「健身」、「電信」及「瘦身美容」(如圖 10);111 年度申訴計 3,644 件，統計前五項依序為「線上遊戲」、「健身」、「運輸」、「電信」及「保險」(如圖 11)。

圖 10、112 年高雄市消費爭議申訴(服務)案件數比較圖，計 4,078 件

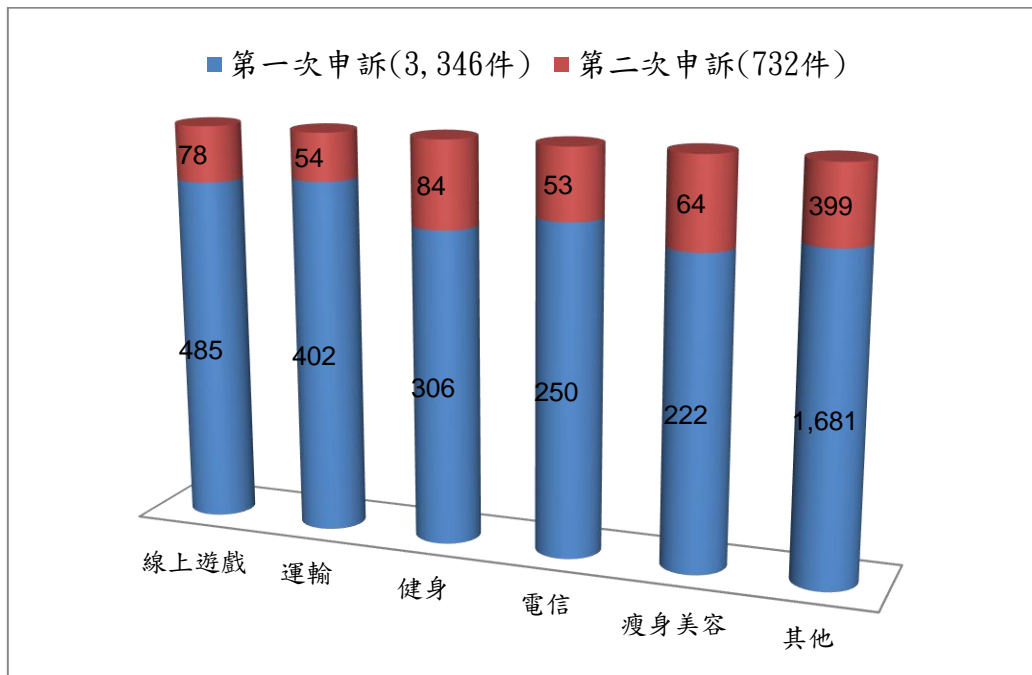
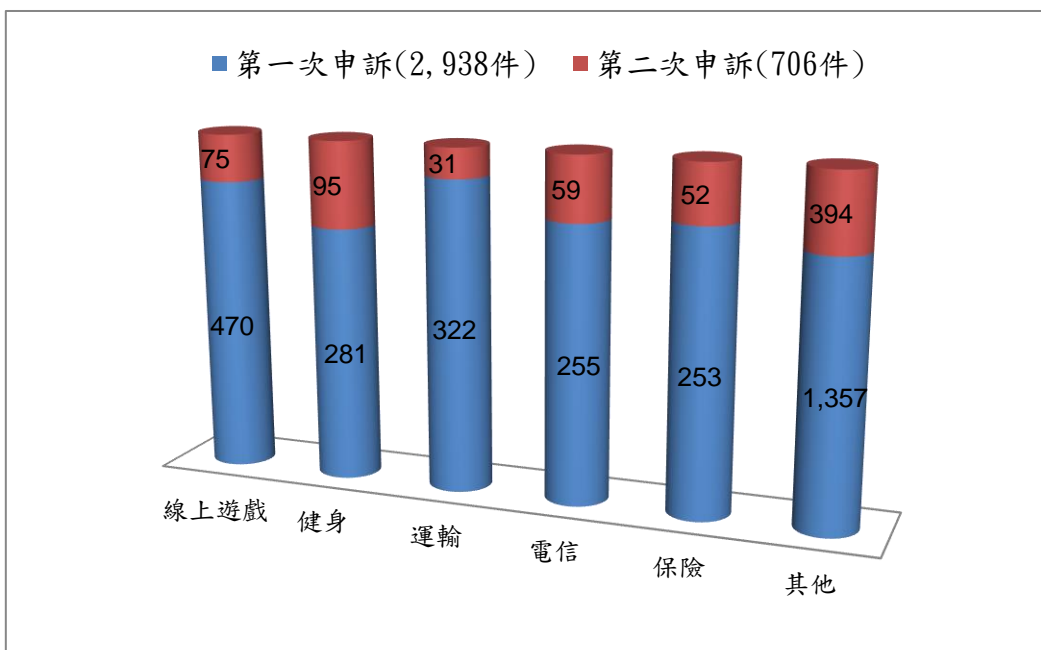


圖 11、111 年高雄市消費爭議申訴(服務)案件數比較圖，計 3,644 件



三、本處職工業務概述及摘要

本處係市府職工人力資源管理之業管機關，掌理關於職工進用及運用制度之訂定及推動，並肩負保障渠等勞動權益之責，主要業務為職工僱用、待遇給與、差假勤惰、考核獎懲、退休撫卹和人事資料管理等。

由於友善職場環境、性別主流價值為政府積極推動之政策，本處於職工業務職掌下，持續落實渠等勞動條件之維護與促進，以營造幸福工作環境。

為賡續推動工友員額管制，及落實性別主流化，爰以本處於108至112年間，編報府屬各機關（含學校，以下同）運用市府二代職工人事系統提報工級人員人數之資料進行統計，以瞭解員額控管措施之執行情形，並檢視渠等性別結構，作為未來業務執行之參考。

經分析顯示，5年間工級人員人數呈減少趨勢，性別比例（每百名女性相對於男性人數，即 $\text{男性人數} \div \text{女性人數} \times 100$ ）呈增加趨勢，經檢視增加的性別差距，係為其他工級人員，工友（含技工、駕駛）則已漸趨縮小；進一步觀察各年新僱、退離性別比例，在新僱部分男性與女性之人數尚有差距，甚至略為拉大，應與市府環境保護局僱用清潔隊員與地政局僱用測量助理，其職務多須具備體能、耐力之外勤工作，故女性仍為相對少數，退離部分兩者則大致相仿。是以，建議續依相關規定列管工友（含技工、駕駛）不新僱，並以溫和、漸進方式逐步消化。另基於工級人員管理制度之一貫性，皆遵循工友員額精簡政策及各該用人相關規定辦理，惟清潔隊員、測量助理員額進用分別由環境保護局、地政局管理，非屬本處業務範疇，現階段可於辦理職工研習時，配合適時加強宣導，以響應職場性別平等政策。

(一)近5年工級人員人數統計

表3、工級人員人數一覽表

單位：人

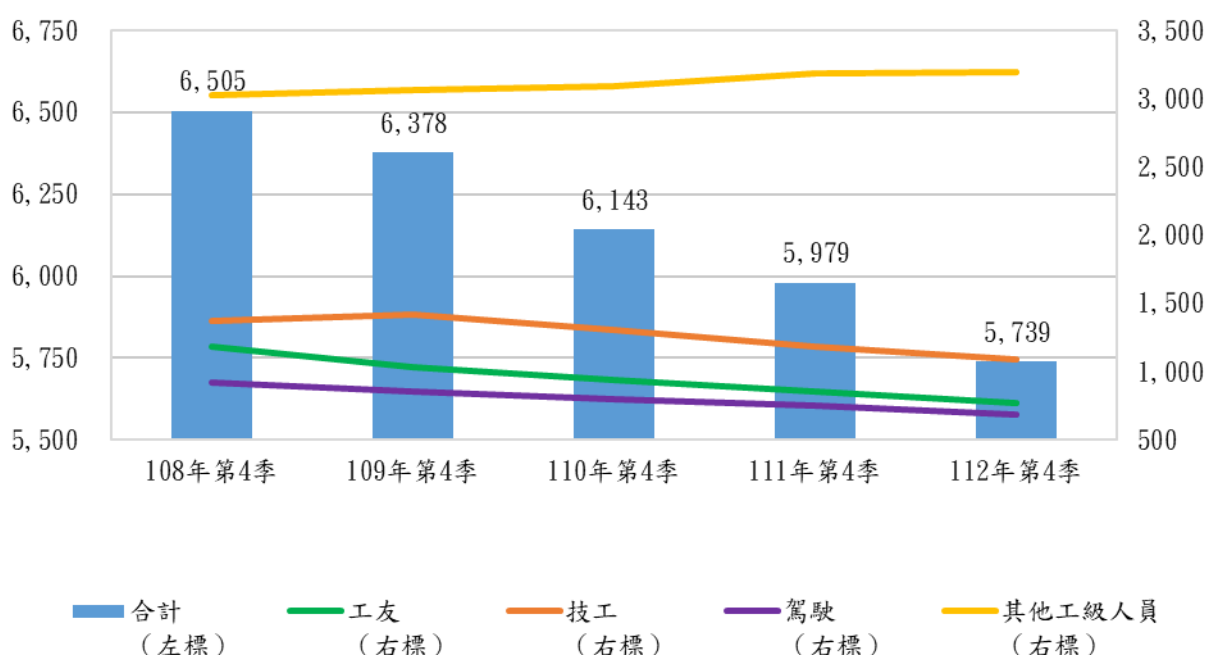
職稱別 年季別		現有數									
		工友		技工		駕駛		其他工級人員		合計	
		男	女	男	女	男	女	男	女	男	女
108 年	第1季	277	963	800	610	951	7	1,599	1,316	3,627	2,896
	第2季	261	958	792	603	942	8	1,597	1,311	3,592	2,880
	第3季	258	934	772	598	923	7	1,575	1,269	3,528	2,808
	第4季	253	932	769	598	917	7	1,733	1,296	3,672	2,833
109 年	第1季	249	909	752	590	903	8	1,793	1,265	3,697	2,772
	第2季	266	825	819	580	888	7	1,787	1,277	3,760	2,689
	第3季	244	765	828	588	859	7	1,776	1,225	3,707	2,585
	第4季	246	789	831	590	852	6	1,829	1,235	3,758	2,620
110 年	第1季	236	759	814	572	833	6	1,832	1,196	3,715	2,533
	第2季	235	748	797	571	814	6	1,862	1,196	3,708	2,521
	第3季	230	719	762	553	800	6	1,840	1,147	3,632	2,425
	第4季	228	713	754	553	795	6	1,911	1,183	3,688	2,455
111 年	第1季	223	684	728	537	778	6	2,035	1,130	3,764	2,357
	第2季	218	680	705	532	769	6	2,074	1,122	3,766	2,340
	第3季	206	654	674	515	752	6	2,122	1,090	3,754	2,265
	第4季	207	650	667	518	742	6	2,116	1,073	3,732	2,247
112 年	第1季	200	621	646	497	723	6	2,163	1,040	3,732	2,164
	第2季	198	615	640	496	704	5	2,165	1,023	3,707	2,139
	第3季	190	581	604	490	685	5	2,185	994	3,664	2,070
	第4季	191	576	605	488	680	5	2,205	989	3,681	2,058
增減人數		-86	-387	-195	-122	-271	-2	606	-327	54	-838
增減幅度		-31.1%	-40.2%	-24.4%	-20.0%	-28.5%	-28.6%	37.9%	-24.9%	1.5%	-28.9%

【資料來源：市府各機關及所屬工級人員員額統計表】

依據表 3 所載資料觀之，近 5 年之工級人員，除 108 年第 4 季、109 年第 4 季、110 年第 4 季及 112 年第 4 季分別較上季增加 169 人、86 人、86 人和 5 人外，其餘年季別均呈現下降，108 年第 1 季有 6,523 人，至 112 年第 4 季已降為 5,739 人，總計減少 784 人，控管比例約為 12%。

由於工級人員員額管控，也反映渠等各職稱人數變動，112 年第 4 季工友 767 人、技工 1,093 人、駕駛 685 人及其他工級人員 3,194 人，較 108 年第 1 季工友、技工和駕駛分別減少 473 人、317 人與 273 人；其他工級人員則較該年季增加 279 人，和工友、技工、駕駛等人數減少呈現反向趨勢。(如圖 12)

圖 12、近 5 年工級人員人數



(二)近 5 年工級人員新僱、退離統計

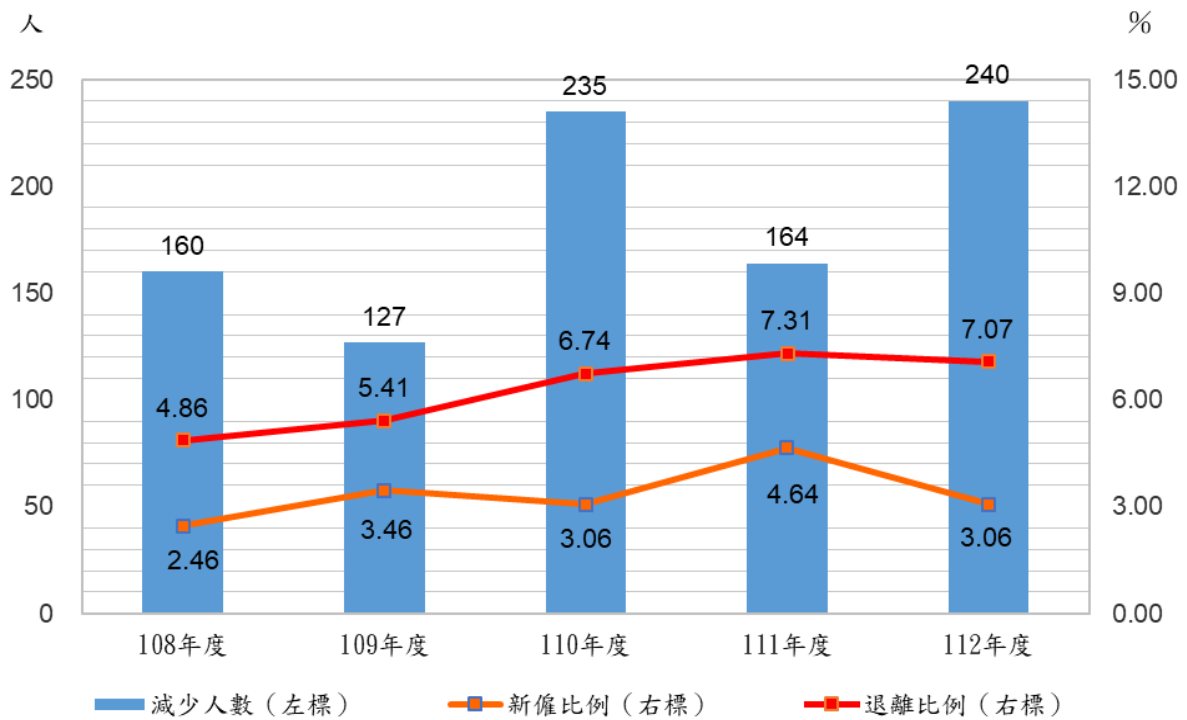
表 4、工級人員新僱、退離一覽表

單位：人、%

新僱、退離 別	新僱					退離			
	工級人員	男	女	小計		男	女	小計	
	人數	人數	人數	人數	比例	人數	人數	人數	比例
107 年度	6,665								
108 年度	6,505	140	24	164	2.46	169	155	324	4.86
109 年度	6,378	188	37	225	3.46	102	250	352	5.41
110 年度	6,143	150	45	195	3.06	220	210	430	6.74
111 年度	5,979	272	13	285	4.64	228	221	449	7.31
112 年度	5,739	178	5	183	3.06	229	194	423	7.07
合計		928	124	1,052		948	1,030	1,978	

由表 4 可知，近 5 年工級人員新僱、退離比例均有提高之趨勢，新僱比例由 108 年度（年度係指當年第 4 季，以下同）2.46% 增至 112 年度 3.06%，退離比例由 108 年度 4.86% 增至 112 年度 7.07%。（如圖 13）

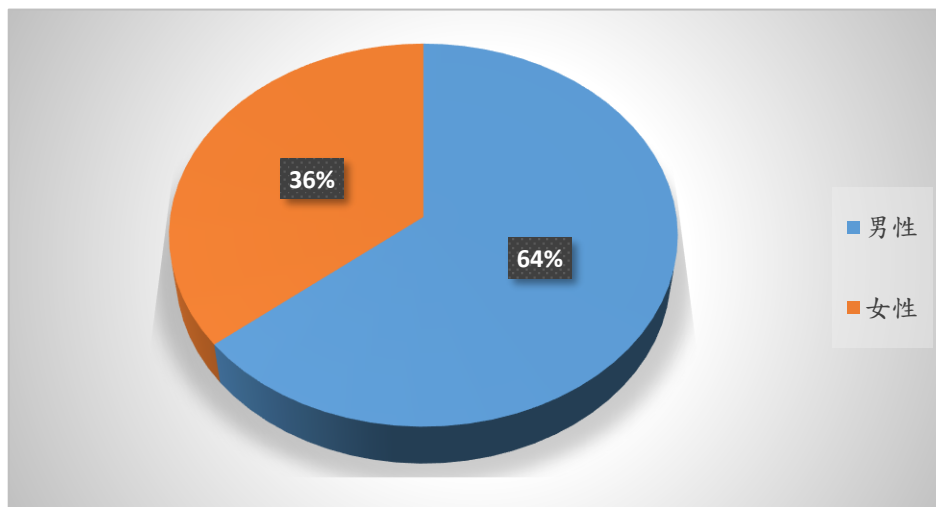
圖 13、近 5 年工級人員新僱、退離比例及減少人數



(三)112 年度工級人員性別概況

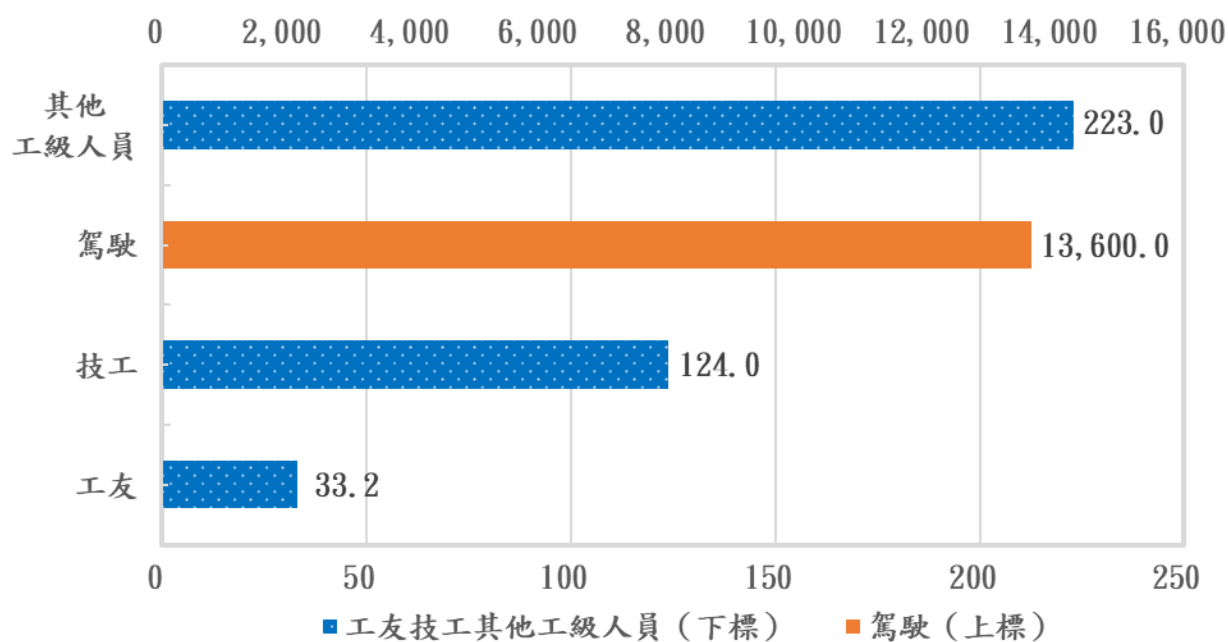
112 年度各機關工級人員人數 5,739 人，性別比例為 178.9，其中女性者計 2,058 人，約占工級人員總數的 36%；男性部分計 3,681 人，約占工級人員總數的 64%。(如圖 14)

圖 14、112 年度工級人員性別比例



以職稱別分，工級人員性別比例以駕駛為最高 13,600.0，其次依序為其他工級人員約 223.0、技工約 124.0、工友約 33.2，亦即除工友女性人數多於男性外，技工、駕駛與其他工級人員女性人數均低於男性。(如圖 15)

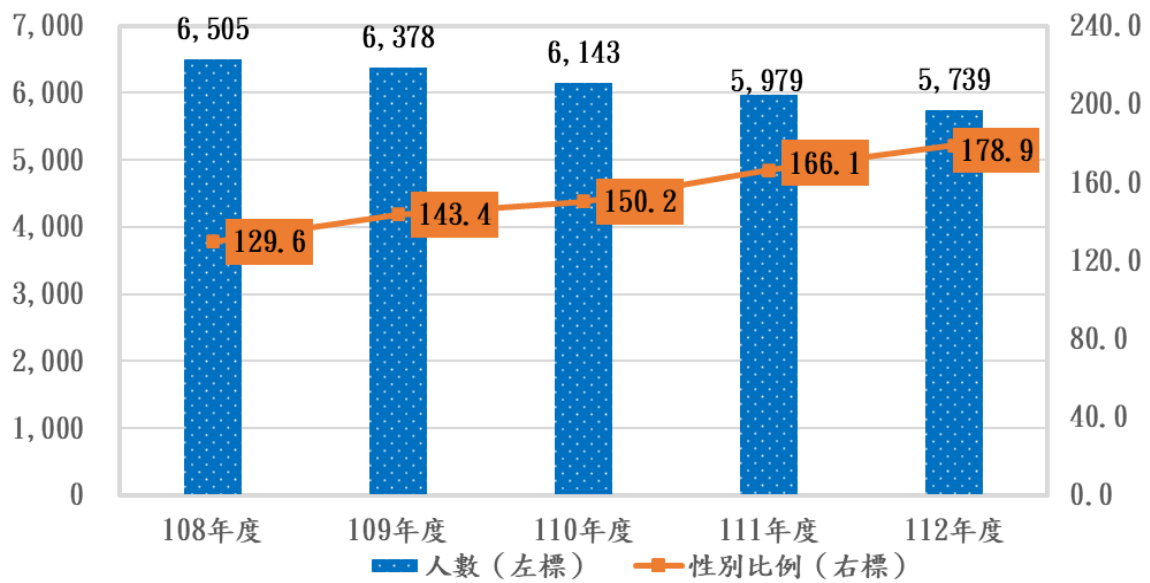
圖 15、112 年度工級人員各職稱性別比例



(四)近 5 年工級人員性別比例分析

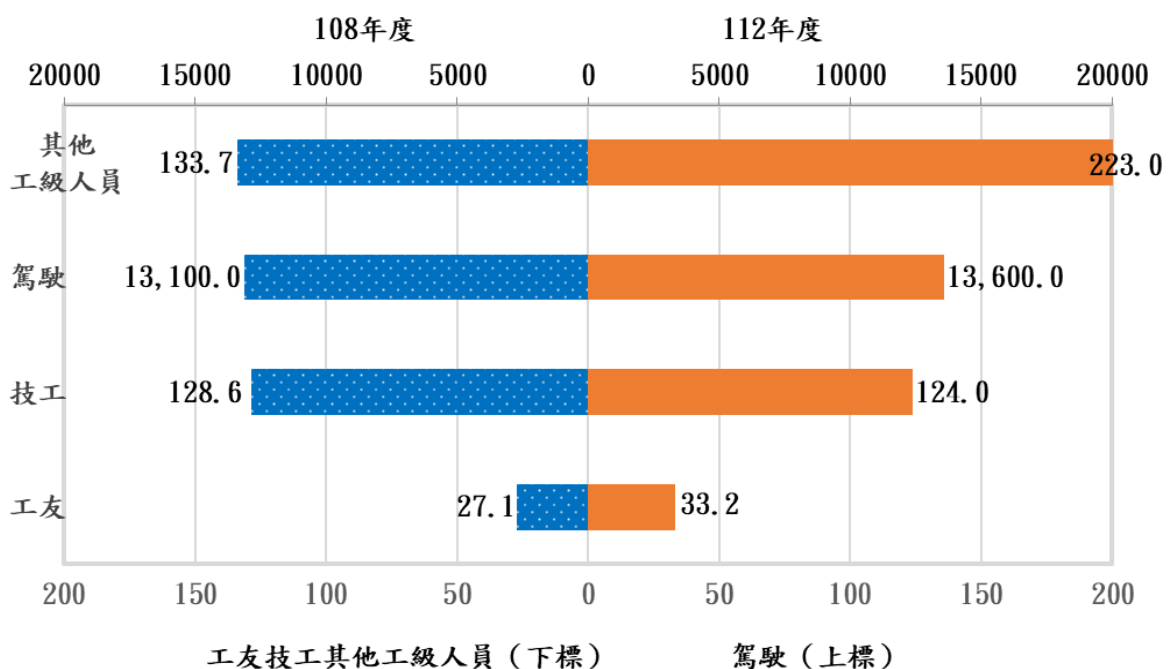
工級人員人數自 108 年度 6,505 人減至 112 年度 5,739 人，減少 766 人，控管比例約為 11.8%，平均每年約減少 153 人，至 112 年度工級人員性別比例約為 178.9，與 108 年度相較，性別比例約增加 49.3，亦即近 5 年來工級人員每百名女性所對應男性約增加 49.3 人。(如圖 16)

圖 16、近 5 年工級人員性別比例



再從圖 17、工級人員各職稱性別比例圖觀之，108 年度性別比例，工友約 27.1；技工約 128.6；駕駛約 13,100.0；其他工級人員約 133.7，至 112 年度時，工友升至 33.2；技工降至 124.0；駕駛升至 13,600.0；其他工級人員則升至 223.0，即其他工級人員男性約為女性的 1.7 倍。(如圖 17)

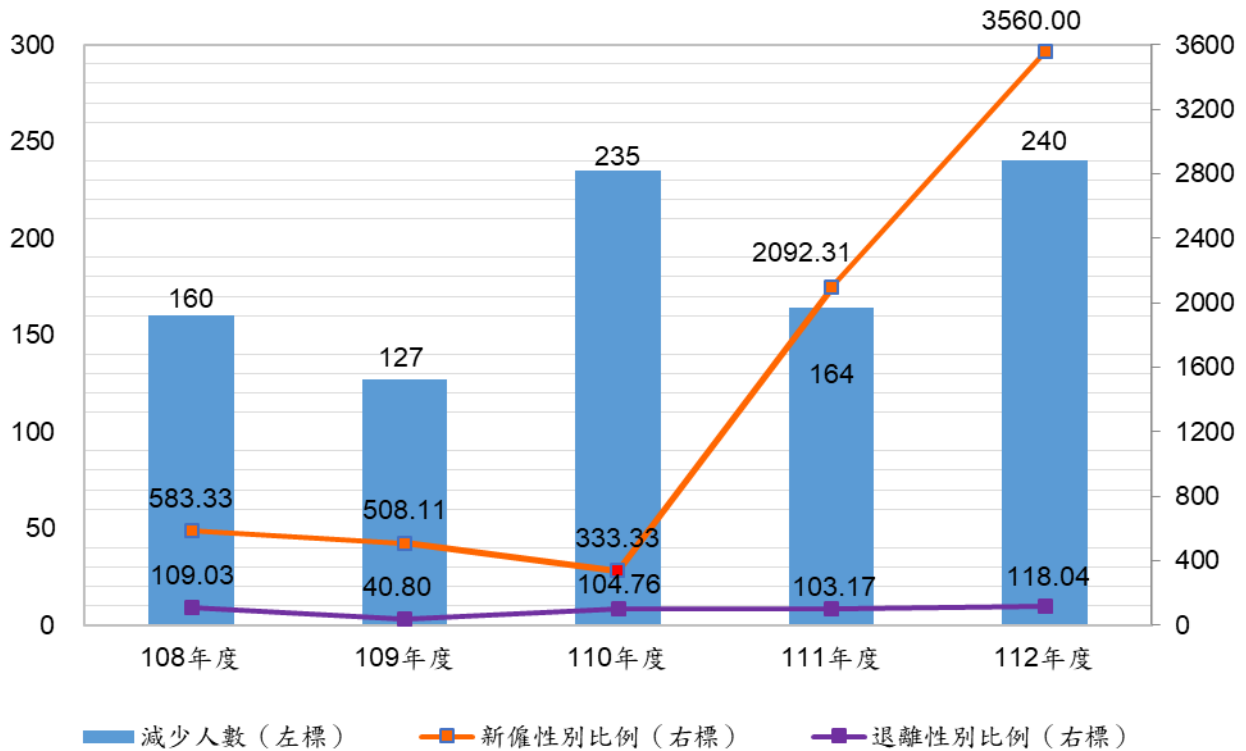
圖 17、108 年度與 112 年度工級人員各職稱性別比例圖



(五)近5年工級人員新僱、退離性別比例分析

工級人員新僱性別比例，從108年度的583.33增至112年的3560.00，其中以110年度的333.33為最低，整體而言，新僱男性人數持續多於女性；至退離性別比例除109年度的40.80外，其餘年度介於103.17至118.04之間，顯示男性退離人數與女性相當。(如圖18)

圖18、近5年工級人員新僱、退離比例及減少人數



肆、各項公務統計報表

表一、公務統計報表-高雄市締盟姊妹市及友好夥伴城市各區域分布統計表

中華民國112年底		單位：個			
高雄市締盟姊妹市及友好夥伴城市各區域分布統計表					
總計	亞太地區	歐洲地區	北美洲地區	中南美洲地區	非洲地區
38	13	2	15	4	4

表二、公務統計報表-高雄市消費爭議申訴件數

高雄市消費爭議申訴件數

中華民國 112 年

單位：件

商品及服務 申訴程序	總計	商品																									
		商品合計	食品	健康食品	藥品	醫療器材	化粧品	菸酒	農產品	飲用水	能源產品	房屋	車輛	電器及 周邊產品	週通訊 及產品	電腦及 周邊產品	相機及 周邊產品	攝影機及 周邊產品	玩具及 遊戲軟體	服飾、鞋 皮類件	運動健身 器材	文教用品	出版品	禮券	殯葬設 施	其他商品	傢飾用品 廚具及
合計	7,285	3,207	230	39	6	18	57	4	35	-	34	255	315	310	237	98	5	16	59	340	3	8	46	198	4	790	100
第一次申訴	5,955	2,609	154	35	5	13	45	3	30	-	28	187	238	247	181	90	5	14	50	292	2	8	36	172	1	691	82
第二次申訴	1,330	598	76	4	1	5	12	1	5	-	6	68	77	63	56	8	-	2	9	48	1	-	10	26	3	99	18

表二、公務統計報表-高雄市消費爭議申訴件數(續)

高雄市消費爭議申訴件數

中華民國 112 年

單位：件

商品及服務 申訴程序	服務																															
	總計	服務合計	金融	保險	電信	旅遊	住宿	遊樂園	運輸	停車場	社服	坐月子	瘦身美容	健身	補習	遊學	殯葬服務及	生前契約	移民	不動產經紀	就業服務及	職業訓練	線上遊戲	有線電視	婚紗攝影	室內設計及	保全	微信	婚姻中介	搬家	清潔服務	醫療
合計	7,285	4,078	39	128	303	95	244	5	456	38	4	7	286	390	257	-	11	-	132	1	563	7	37	73	-	6	35	4	27	34	896	
第一次申訴	5,955	3,346	32	99	250	70	204	3	402	36	4	5	222	306	195	-	6	-	102	-	485	6	28	51	-	6	24	4	22	31	753	
第二次申訴	1,330	732	7	29	53	25	40	2	54	2	-	2	64	84	62	-	5	-	30	1	78	1	9	22	-	-	11	-	5	3	143	

表三、公務統計報表—高雄市政府各機關及所屬工級人員員額統計表

高雄市政府各機關學校及所屬工級人員員額統計表

中華民國112年第四季底

機關及學校別	編制(基準)數										預算法										現有人數										備註
	職工類別及性別					其他					合計					技工					工友					其他					
	合計	技工	工友	駕駛	其他	合計	技工	工友	駕駛	其他	合計	男	女	合計	男	女	合計	男	女	合計	男	女	合計	男	女						
	8,317	1,888	1,909	858	3,662	6,714	1,407	1,115	826	3,386	2,058	605	488	191	576	680	5	2,205	989												
總計	169	55	110	4	-	98	24	70	4	-	40	33	11	10	26	3	-	-	-	-	-	-	-	-	-						
民政局及所屬	53	13	24	16	-	48	10	22	16	-	16	19	4	5	2	14	10	-	-	-	-	-	-	-	-						
財政局及所屬	43	20	16	5	2	31	18	7	5	1	9	15	6	11	4	3	-	-	-	-	-	-	-	-	-						
教育局及所屬	1,474	330	896	21	227	636	86	373	6	171	213	323	48	47	88	243	6	71	33	其他:駐衛警	其他:警衛, 廚工等	-	-	-	-						
各級學校	9	2	4	1	2	8	2	4	1	1	2	1	-	-	1	1	-	-	-	-	-	-	-	-	-						
空中大學	511	397	17	97	-	511	399	17	95	-	281	129	115	3	-	88	-	1	14	其他:隊員	-	-	-	-	-						
工務局及所屬	77	46	20	11	-	56	31	16	9	-	11	16	6	10	-	5	-	-	-	-	-	-	-	-	-						
社會局及所屬	498	146	302	50	-	308	33	217	58	-	66	147	8	24	28	123	30	-	-	-	-	-	-	-	-						
警察局及所屬	462	57	137	16	252	178	22	86	20	50	45	39	11	4	8	27	12	1	7	其他:警衛	其他:警衛, 廚工等	-	-	-	-						
衛生局及所屬	3,501	231	19	471	2,780	3,501	231	19	471	2,780	2,444	926	123	41	4	5	424	2	1,893	其他:警衛	其他:警衛, 廚工等	-	-	-	-						
環保局及所屬	367	15	43	7	302	366	14	43	7	302	196	75	-	13	3	16	5	-	188	其他:警衛	其他:警衛, 廚工等	-	-	-	-						
地政局及所屬	72	27	10	4	31	48	27	10	4	7	9	22	3	14	-	4	3	-	3	其他:警衛	其他:警衛, 廚工等	-	-	-	-						
經濟發展局	22	4	5	7	6	16	4	5	7	-	7	5	3	1	1	4	3	-	-	-	-	-	-	-	-						
新聞局及所屬	11	2	5	4	-	11	2	5	4	-	2	5	-	2	-	3	2	-	-	-	-	-	-	-	-						
主計處	22	8	6	6	2	22	8	6	6	2	6	6	-	5	-	1	5	-	1	其他:警衛	其他:警衛, 廚工等	-	-	-	-						
人事處及所屬	12	3	6	3	-	11	3	6	2	-	4	5	-	3	2	2	2	-	-	-	-	-	-	-	-						
研究發展考核委員會及所屬	7	1	3	3	-	7	1	3	3	-	1	4	-	1	-	3	1	-	-	-	-	-	-	-	-						
政風處	52	26	14	9	3	43	26	9	7	1	11	23	4	20	1	3	5	-	1	其他:警衛	其他:警衛, 廚工等	-	-	-	-						
勞工局及所屬	253	207	5	27	14	253	207	5	27	14	137	30	107	30	1	-	17	-	12	其他:警衛	其他:警衛, 廚工等	-	-	-	-						
水利局	23	16	5	2	-	20	12	5	3	-	8	8	6	4	-	4	2	-	-	-	-	-	-	-	-						
農業局及所屬	20	5	12	3	-	18	5	11	2	-	3	10	-	5	1	5	2	-	-	-	-	-	-	-	-						
交通局及所屬	5	1	2	2	-	5	1	2	2	-	3	1	-	1	1	-	2	-	-	-	-	-	-	-	-						
法制局	68	22	44	2	-	23	8	13	2	-	3	12	2	2	-	10	1	-	-	-	-	-	-	-	-						
消防局	71	47	8	4	12	53	37	7	4	5	26	12	19	9	-	3	4	-	3	其他:警衛	其他:警衛, 廚工等	-	-	-	-						
文化局	5	1	2	2	-	5	1	2	2	-	1	1	-	1	-	1	1	-	-	-	-	-	-	-	-						
原住民事務委員會	5	2	2	1	-	5	2	2	1	-	3	2	2	2	-	2	1	-	-	-	-	-	-	-	-						
客家事務委員會	43	32	8	3	-	43	32	8	3	-	5	23	2	23	1	-	2	-	-	-	-	-	-	-	-						
都市發展局	12	3	6	3	-	12	3	6	3	-	3	3	-	2	1	1	2	-	-	-	-	-	-	-	-						
捷運工程局	69	44	11	5	9	69	44	11	5	9	29	35	14	30	3	1	4	1	8	其他:警衛	其他:警衛, 廚工等	-	-	-	-						
觀光局	9	2	5	2	-	7	2	3	2	-	3	4	-	2	1	2	2	-	-	-	-	-	-	-	-						
海洋局	5	1	2	2	-	5	1	2	2	-	1	1	-	-	-	-	1	-	-	-	-	-	-	-	-						
毒品防制局	72	28	22	22	-	53	25	6	22	-	19	17	4	13	1	4	14	-	-	-	-	-	-	-	-						
行政暨國際處	61	32	18	5	6	47	31	10	3	3	13	19	9	15	1	4	1	-	2	其他:警衛	其他:警衛, 廚工等	-	-	-	-						
運動發展局	4	1	2	1	-	4	1	2	1	-	1	2	-	-	-	2	1	-	-	-	-	-	-	-	-						
青年局	5	1	3	1	-	4	1	2	1	-	2	1	-	1	1	-	1	-	-	-	-	-	-	-	-						
鹽埕區公所	7	2	4	1	-	6	1	4	1	-	2	3	1	-	-	3	1	-	-	-	-	-	-	-	-						
鼓山區公所																															

表三、公務統計報表－高雄市政府各機關及所屬工級人員員額統計表(續)

高雄市政府各機關學校及所屬工級人員員額統計表

中華民國112年第四季底

單位：人

機關及學校別	職工類別及性別				編制(基準)數				預算數				現有人數				備註	
	合計		其他		合計		其他		合計		其他		合計		其他			
	技工	工友	駕駛	其他	技工	工友	駕駛	其他	技工	工友	駕駛	其他	技工	工友	駕駛	其他		
左營區公所	7	2	4	1	-	4	1	2	1	2	1	-	1	2	1	-	-	
楠梓區公所	7	2	4	1	-	5	1	3	1	4	-	-	1	4	-	-	-	
三民區公所	10	3	6	1	-	7	1	5	1	2	-	-	1	2	-	-	-	
新興區公所	5	1	3	1	-	5	1	3	1	3	1	-	2	3	1	-	-	
前金區公所	4	1	2	1	-	4	1	2	1	2	-	-	2	2	-	-	-	
苓雅區公所	8	2	5	1	-	5	1	3	1	4	-	-	1	4	-	-	-	
前鎮區公所	8	2	5	1	-	4	1	2	1	2	-	-	1	2	-	-	-	
旗津區公所	4	1	2	1	-	3	1	2	-	1	1	-	1	1	-	-	-	
小港區公所	7	2	4	1	-	7	2	4	1	1	1	-	2	1	1	-	-	
鳳山區公所	10	3	6	1	-	9	3	6	-	2	7	-	2	7	1	5	-	
林園區公所	5	1	3	1	-	4	1	3	-	1	1	-	1	1	-	-	-	
大寮區公所	7	2	4	1	-	7	2	4	1	3	2	-	3	3	1	-	-	
大樹區公所	5	1	3	1	-	5	2	2	1	1	-	-	1	1	-	-	-	
大社區公所	4	1	2	1	-	3	1	2	-	1	-	-	1	1	-	-	-	
仁武區公所	5	1	3	1	-	4	1	3	-	3	-	-	3	-	-	-	-	
鳥松區公所	4	1	2	1	-	3	1	2	-	2	-	-	1	2	-	-	-	
岡山區公所	7	2	4	1	-	7	2	4	1	2	-	-	2	-	-	-	-	
橋頭區公所	5	1	3	1	-	4	1	3	-	1	3	-	1	3	-	-	-	
燕巢區公所	5	1	3	1	-	4	1	3	-	3	-	-	3	-	-	-	-	
田寮區公所	4	1	2	1	-	3	2	1	-	3	-	-	3	-	2	-	-	
阿蓮區公所	5	1	3	1	-	4	2	1	1	2	1	-	2	1	1	-	-	
路竹區公所	5	1	3	1	-	4	2	2	-	2	2	-	2	2	1	1	-	
湖內區公所	4	1	2	1	-	3	-	3	-	3	-	-	3	-	-	-	-	
茄萣區公所	5	1	3	1	-	5	2	2	1	2	2	-	2	2	1	1	-	
永安區公所	4	1	2	1	-	3	2	1	-	1	-	-	1	-	-	-	-	
彌陀區公所	4	1	2	1	-	3	1	2	-	3	-	-	3	-	1	-	-	
梓官區公所	5	1	3	1	-	4	1	3	-	1	3	-	1	3	-	-	-	
旗山區公所	7	2	4	1	-	6	2	4	-	2	4	-	1	2	1	1	-	
美濃區公所	7	2	4	1	-	6	2	4	-	2	4	-	2	2	1	1	-	
六龜區公所	4	1	2	1	-	3	1	2	-	3	-	-	3	-	1	-	-	
甲仙區公所	4	1	2	1	-	4	2	2	-	2	-	-	2	-	-	-	-	
杉林區公所	4	1	2	1	-	3	1	2	-	2	-	-	2	-	-	-	-	
內門區公所	5	1	3	1	-	4	1	3	-	4	-	-	4	-	1	-	-	
茂林區公所	9	7	2	-	-	9	1	2	-	2	-	-	2	1	-	-	-	
桃源區公所	12	1	2	2	7	12	1	2	2	7	8	3	1	1	1	1	2	-
那瑪夏區公所	13	4	2	-	7	13	4	2	-	7	10	3	6	3	3	-	-	-

其他：隊員
其他：隊員

表四、公務統計報表—高雄市政府各機關及所屬公務車輛數

高雄市政府各機關及所屬公務車輛數
中華民國 112 年

單位：輛

機關別	總計		自小客車				客貨兩用車			特種車			機車	說明
	汽車	機車	合計		旅行車	廂型車	合計	警備消防	其他					
			合計	合計										
總計	3,944	6,464	428	343	219	124	3,173	1,504	1,669	6,464	一般汽車含4輛電動汽車、37輛油電混合車及1輛油氣混合車；機車含818輛電動機車			
行政暨國際處	22	-	18	4	2	2	-	-	-	-	小客車含4輛油電混合車			
法制局	2	-	2	-	-	-	-	-	-	-	小客車含1輛油電混合車			
政風處	2	-	2	-	-	-	-	-	-	-	小客車含1輛油電混合車			
研究發展考核委員會	3	-	3	-	-	-	-	-	-	-	小客車含1輛油電混合車			
空中大學	4	2	3	1	1	-	-	-	-	2	小客車含1輛留用；機車含1輛電動機車			
客家事務委員會	2	1	2	-	-	-	-	-	-	1				
原住民事務委員會	6	3	2	4	1	3	-	-	-	3				
人事處及所屬	5	-	5	-	-	-	-	-	-	-	小客車含2輛油電混合車			
新聞局及所屬	5	4	2	2	1	1	1	-	1	4	小客車含2輛油電混合車			
財政局及所屬	19	37	7	12	10	2	-	-	-	37	小客車含1輛油電混合車；機車含1輛電動機車			
主計處	5	-	4	1	1	-	-	-	-	-	小客車含1輛油電混合車			
地政局及所屬	51	372	4	47	19	28	-	-	-	372	小客車含2輛油電混合車及1輛油氣混合車			
社會局及所屬	91	79	20	41	29	12	30	-	30	79	機車含15輛電動機車			
文化局	9	2	3	5	2	3	1	-	1	2	小客車含1輛油電混合車			
民政局及所屬	17	63	14	3	1	2	-	-	-	63	小客車含4輛租賃車；休旅車含1輛租賃車；機車含1輛電動機車			
勞工局及所屬	36	70	31	5	2	3	-	-	-	70	小客車含23輛租賃車及1輛油電混合車；休旅車含2輛租賃車；機車含20輛電動機車			
觀光局	18	34	10	4	4	-	4	-	4	34	小客車含1輛油電混合車及7輛租賃車；機車含14輛電動機車			
海洋局	14	7	10	4	4	-	-	-	-	7	小客車含3輛租賃車			
交通局	211	17	17	4	4	-	190	-	190	17	小客車含2輛油電混合車及13輛租賃車；機車含5輛電動機車			
都市發展局	7	-	4	3	2	1	-	-	-	-	小客車含2輛油電混合車及2輛租賃車			
經濟發展局及所屬	17	3	9	8	6	2	-	-	-	3	小客車含2輛油電混合車及6輛租賃車；機車含3輛電動機車			
捷運工程局	10	3	10	-	-	-	-	-	-	3	小客車含1輛油電混合車及4輛租賃車			
農業局及所屬	60	2	26	18	10	8	16	-	16	2	小客車含3輛油電混合車及20輛租賃車；機車含2輛電動機車			

表四、公務統計報表－高雄市政府各機關及所屬公務車輛數(續1)

高雄市政府各機關及所屬公務車輛數
中華民國 112 年

單位：輛

機關別	總計		自小客車		客貨兩用車				特種車			機車	說明
	汽車	機車	合計		旅行車	其他	警備消防	其他					
			合計	合計									
水利局	33	1	17	12	3	9	4	-	4	1	小客車含12輛租賃車 小客車含1輛油電混合車及19輛租賃車；廂型車 含2輛租賃車；休旅車含1輛租賃車；機車含13輛 電動機車		
工務局及所屬	152	40	36	36	29	7	80	-	80	40	小客車含1輛油電混合車及1輛租賃車；機車含2 輛電動機車		
衛生局及所屬	92	120	25	24	15	9	43	-	43	120	小客車含1輛油電混合車；機車含18輛電動機車		
教育局及所屬	132	65	39	38	33	5	55	-	55	65	小客車含1輛油電混合車及1輛租賃車；機車含2 輛電動機車		
毒品防制局	6	2	5	1	1	-	-	-	-	2	小客車含1輛油電混合車及2輛租賃車；機車含2 輛電動機車		
運動發展局	3	-	3	-	-	-	-	-	-	-	小客車含1輛油電混合車		
青年局	3	-	3	-	-	-	-	-	-	-	小客車含1輛油電混合車及2輛租賃車		
環境保護局	1,290	129	41	30	28	2	1,219	-	1,219	129	小客車含2輛電動汽車及3輛油電混合車及1輛租 賃車；廂型車含1輛租賃車；機車含42輛電動機 車		
消防局	600	212	4	1	1	-	595	-	595	212	小客車含2輛電動汽車；特種車含5輛油電混合車 偵防車；警用機車含18輛電動機車		
警察局	913	3,534	4	-	-	-	909	-	909	3,534	機車含69輛電動機車		
苓雅區公所	2	106	1	1	1	-	-	-	-	106	機車含32輛電動機車		
新興區公所	1	47	1	-	-	-	-	-	-	47	機車含20輛電動機車		
前金區公所	1	35	1	-	-	-	-	-	-	35	機車含59輛電動機車		
前鎮區公所	1	104	1	-	-	-	-	-	-	104	機車含38輛電動機車		
小港區公所	2	80	1	1	1	-	-	-	-	80	機車含21輛電動機車		
鹽埕區公所	1	37	1	-	-	-	-	-	-	37	機車含13輛電動機車		
旗津區公所	2	24	1	1	1	-	-	-	-	24	機車含38輛電動機車		
鼓山區公所	1	61	1	-	-	-	-	-	-	61	機車含86輛電動機車		
三民區公所	2	159	1	1	-	1	-	-	-	159	小客車含1輛租賃車；機車含39輛電動機車		
左營區公所	2	72	2	-	-	-	-	-	-	72	機車含37輛電動機車		
楠梓區公所	1	69	1	-	-	-	-	-	-	69	機車含76輛電動機車		
鳳山區公所	3	131	2	-	-	-	1	-	1	131	機車含7輛電動機車		
鳥松區公所	2	21	2	-	-	-	-	-	-	21	機車含24輛電動機車		
林園區公所	2	39	2	-	-	-	-	-	-	39	機車含24輛電動機車		

表四、公務統計報表－高雄市政府各機關及所屬公務車輛數(續完)

機關別	總計		自小客車		客貨兩用車			特種車			機車	說明
	汽車	機車	合計		旅行車	警備消防	其他					
			合計	箱型車								
仁武區公所	2	39	2	-	-	-	-	-	-	39	小客車含1輛租賃車；機車含16輛電動機車	
路竹區公所	2	50	-	2	-	-	-	-	-	50	機車含7輛電動機車	
梓官區公所	2	22	2	-	-	-	-	-	-	22	機車含3輛電動機車	
彌陀區公所	2	15	1	1	-	-	-	-	-	15	機車含4輛電動機車	
永安區公所	1	20	1	-	-	-	-	-	-	20		
阿蓮區公所	2	31	1	1	1	-	-	-	-	31	機車含6輛電動機車	
燕巢區公所	1	30	1	-	-	-	-	-	-	30	機車含1輛電動機車	
大社區公所	2	23	1	1	1	-	-	-	-	23	機車含9輛電動機車	
大寮區公所	2	50	2	-	-	-	-	-	-	50	機車含25輛電動機車	
大樹區公所	2	33	1	1	1	-	-	-	-	33	機車含18輛電動機車	
岡山區公所	1	51	1	-	-	-	-	-	-	51		
橋頭區公所	2	26	2	-	-	-	-	-	-	26	機車含2輛電動機車	
美濃區公所	2	35	1	1	-	-	-	-	-	35		
湖內區公所	2	32	1	1	1	-	-	-	-	32	機車含6輛電動機車	
旗山區公所	2	42	-	2	2	-	-	-	-	42	機車含2輛電動機車	
甲仙區公所	3	24	1	2	2	-	-	-	-	24		
茄萣區公所	1	25	-	1	1	-	-	-	-	25	機車含2輛電動機車	
田寮區公所	1	22	1	-	-	-	-	-	-	22	機車含1輛電動機車	
內門區公所	2	32	1	1	1	-	-	-	-	32		
六龜區公所	4	30	1	3	-	-	-	-	-	30		
杉林區公所	2	22	-	2	-	-	-	-	-	22		
桃源區公所	16	8	1	6	1	5	9	-	-	8		
茂林區公所	10	8	1	3	1	2	6	-	-	8		
那瑪夏區公所	15	7	2	3	2	1	10	-	-	7		

單位：輛

中華民國 112 年

高雄市政府各機關及所屬公務車輛數

表五、高雄市締盟姊妹市及友好夥伴城市各區域分布統計表

單位：個

年度 及各洲分布	總計	亞洲	歐洲	北美洲	南美洲	非洲	大洋洲
民國108年 2019	34	10	1	15	4	3	1
民國109年 2020	34	10	1	15	4	3	1
民國110年 2021	35	10	1	15	4	3	2
年度 及各洲分布	總計	亞太地區	歐洲地區	北美洲地區	中南美洲 地區	非洲地區	
民國111年 2022	36	12	2	15	4	3	
民國112年 2023	38	13	2	15	4	4	

資料來源：本處國際科依據實際締盟情形統計。

表六、高雄市消費爭議申訴件數（商品）

單位：件

年別 及商品、服務	總計													
		商品 合計	食品	健康 食品	藥品	醫療 器材	化粧 品	菸酒	農產 品	飲用 水	能源 產品	房屋	車輛	電器及 周邊產 品
民國108年 2019	5,830	3,087	75	38	5	8	192	13	8	-	59	184	318	253
民國109年 2020	7,062	3,418	70	66	7	183	188	9	5	-	70	232	292	348
民國110年 2021	7,300	3,781	170	45	10	122	131	5	25	3	36	290	274	391
民國111年 2022	6,914	3,270	118	56	6	31	121	6	16	3	41	234	269	336
民國112年 2023	7,285	3,207	230	39	6	18	57	4	35	-	34	255	315	310
第一次申訴	5,955	2,609	154	35	5	13	45	3	30	-	28	187	238	247
第二次申訴	1,330	598	76	4	1	5	12	1	5	-	6	68	77	63

資料來源：依據行政院消費申訴及督考管理系統彙編。

表六、高雄市消費爭議申訴件數（商品）(續1)

單位：件

商品												
通訊及 周邊產 品	電腦及 周邊產 品	相機及 周邊產 品	攝影機 及周邊 產品	玩具及 遊戲軟 體	服飾、 皮件 及鞋類	運動 健身 器材	文教 用品	出版 品	禮券	殯葬 設施	其他 商品	傢具廚 具及家 飾用品
290	87	10	6	13	275	7	6	96	242	19	723	160
263	99	17	20	36	323	18	12	75	147	15	753	170
286	159	9	20	42	341	8	14	76	337	10	783	194
238	128	5	14	36	370	11	-	73	300	3	707	148
237	98	5	16	59	340	3	8	46	198	4	790	100
181	90	5	14	50	292	2	8	36	172	1	691	82
56	8	-	2	9	48	1	-	10	26	3	99	18

表六、高雄市消費爭議申訴件數 (服務)(續2)

單位：件

年別 及商品、服務															
	服務 合計	金融	保險	電信	旅遊	住宿	遊樂 園	運輸	停車 場	社服	坐月 子	瘦身 美容	健身	補習	遊學
民國108年 2019	2,743	33	89	264	157	130	-	213	21	7	2	91	198	199	4
民國109年 2020	3,644	45	89	269	433	166	7	492	23	4	27	169	293	234	33
民國110年 2021	3,519	19	50	394	75	128	-	377	24	8	14	176	473	249	2
民國111年 2022	3,644	23	305	314	53	175	1	353	20	17	6	209	376	267	2
民國112年 2023	4,078	39	128	303	95	244	5	456	38	4	7	286	390	257	-
第一次申訴	3,346	32	99	250	70	204	3	402	36	4	5	222	306	195	-
第二次申訴	732	7	29	53	25	40	2	54	2	-	2	64	84	62	-

資料來源：依據行政院消費申訴及督考管理系統彙編。

表六、高雄市消費爭議申訴件數(服務)(續完)

單位：件

服務														
殯葬服務及生前契約	移民	不動產經紀	就業服務及職業訓練	線上遊戲	有線電視	婚紗攝影	室內設計及裝修	保全	徵信	婚姻仲介	搬家	清潔服務	醫療	其他服務
20	1	126	1	371	7	17	52	3	7	45	3	19	23	640
26	2	139	-	444	14	30	42	5	5	48	2	29	34	540
12	1	208	-	551	10	41	76	-	2	50	3	33	23	520
10	-	166	-	545	5	26	74	-	8	36	2	26	36	589
11	-	132	1	563	7	37	73	-	6	35	4	27	34	896
6	-	102	-	485	6	28	51	-	6	24	4	22	31	753
5	-	30	1	78	1	9	22	-	-	11	-	5	3	143

表七、高雄市政府各機關學校及所屬職工員額統計表

單位：人

年度(機關、學校) 及職工類別、性別	編制(基準)數					預算數		
	合計	技工	工友	駕駛	其他	合計	技工	工友
民國108年 2019 第一季	8,544	2,037	1,911	1,052	3,544	7,649	1,607	1,659
民國108年 2019 第二季	8,544	2,037	1,911	1,052	3,544	7,649	1,607	1,659
民國108年 2019 第三季	8,548	2,038	1,913	1,053	3,544	7,653	1,608	1,661
民國108年 2019 第四季	8,548	2,038	1,913	1,053	3,544	7,653	1,608	1,661
民國109年 2020 第一季	8,552	2,038	1,915	1,053	3,546	7,599	1,605	1,628
民國109年 2020 第二季	8,551	2,038	1,914	1,053	3,546	7,678	1,641	1,578
民國109年 2020 第三季	8,551	2,038	1,914	1,053	3,546	7,161	1,580	1,280
民國109年 2020 第四季	8,551	2,038	1,914	1,053	3,546	7,174	1,588	1,284
民國110年 2021 第一季	8,551	2,038	1,914	1,053	3,546	7,147	1,586	1,269
民國110年 2021 第二季	8,551	2,038	1,914	1,053	3,546	7,165	1,579	1,282
民國110年 2021 第三季	8,551	2,038	1,914	1,053	3,546	7,153	1,581	1,266
民國110年 2021 第四季	8,551	2,038	1,914	1,053	3,546	7,145	1,573	1,266
民國111年 2022 第一季	8,551	2,038	1,914	1,053	3,546	7,095	1,553	1,242
民國111年 2022 第二季	8,551	2,038	1,914	1,053	3,546	7,085	1,548	1,238
民國111年 2022 第三季	8,551	2,038	1,914	1,053	3,546	7,096	1,550	1,247
民國111年 2022 第四季	8,551	2,038	1,914	1,053	3,546	7,045	1,550	1,240
民國112年 2023 第一季	8,551	2,038	1,914	907	3,692	7,001	1,540	1,162
民國112年 2023 第二季	8,551	2,038	1,914	907	3,692	6,981	1,541	1,163
民國112年 2023 第三季	8,317	1,888	1,909	858	3,662	6,716	1,408	1,110
民國112年 2023 第四季	8,317	1,888	1,909	858	3,662	6,714	1,407	1,115
民政局及所屬	169	55	110	4	-	98	24	70
財政局及所屬	53	13	24	16	-	48	10	22
教育局及所屬	43	20	16	5	2	31	18	7
各級學校	1,474	330	896	21	227	636	86	373
空中大學	9	2	4	1	2	8	2	4
工務局及所屬	511	397	17	97	-	511	399	17
社會局及所屬	77	46	20	11	-	56	31	16
警察局及所屬	498	146	302	50	-	308	33	217
衛生局及所屬	462	57	137	16	252	178	22	86
環保局及所屬	3,501	231	19	471	2,780	3,501	231	19
地政局及所屬	367	15	43	7	302	366	14	43
經濟發展局	72	27	10	4	31	48	27	10
新聞局及所屬	22	4	5	7	6	16	4	5
主計處	11	2	5	4	-	11	2	5
人事處及所屬	22	8	6	6	2	22	8	6
研究發展考核委員會及所屬	12	3	6	3	-	11	3	6
政風處	7	1	3	3	-	7	1	3
勞工局及所屬	52	26	14	9	3	43	26	9
水利局	253	207	5	27	14	253	207	5
農業局及所屬	23	16	5	2	-	20	12	5
交通局及所屬	20	5	12	3	-	18	5	11
法制局	5	1	2	2	-	5	1	2
消防局	68	22	44	2	-	23	8	13

表七、高雄市政府各機關學校及所屬職工員額統計表(續1)

單位：人

		現有數									
		合計		技工		工友		駕駛		其他	
駕駛	其他	男	女	男	女	男	女	男	女	男	女
1,071	3,312	3,627	2,896	800	610	277	963	951	7	1,599	1,316
1,071	3,312	3,592	2,880	792	603	261	958	942	8	1,597	1,311
1,072	3,312	3,528	2,808	772	598	258	934	923	7	1,575	1,269
1,072	3,312	3,672	2,833	769	598	253	932	917	7	1,733	1,296
1,045	3,321	3,697	2,772	752	590	249	909	903	8	1,793	1,265
1,041	3,418	3,760	2,689	819	580	266	825	888	7	1,787	1,277
1,035	3,266	3,707	2,585	828	588	244	765	859	7	1,776	1,225
1,035	3,267	3,758	2,620	831	590	246	789	852	6	1,829	1,235
1,002	3,290	3,715	2,533	814	572	236	759	833	6	1,832	1,196
1,002	3,302	3,708	2,521	797	571	235	748	814	6	1,862	1,196
1,002	3,304	3,632	2,425	762	553	230	719	800	6	1,840	1,147
1,002	3,304	3,688	2,455	754	553	228	713	795	6	1,911	1,183
926	3,374	3,764	2,357	728	537	223	684	778	6	2,035	1,130
925	3,374	3,766	2,340	705	532	218	680	769	6	2,074	1,122
909	3,390	3,754	2,265	674	515	206	654	752	6	2,122	1,090
885	3,370	3,732	2,247	667	518	207	650	742	6	2,116	1,073
884	3,415	3,732	2,164	646	497	200	621	723	6	2,163	1,040
880	3,397	3,707	2,139	640	496	198	615	704	5	2,165	1,023
831	3,367	3,664	2,070	604	490	190	581	685	5	2,185	994
826	3,366	3,681	2,058	605	488	191	576	680	5	2,205	989
4	-	40	33	11	10	26	23	3	-	-	-
16	-	16	19	4	5	2	14	10	-	-	-
5	1	9	15	6	11	-	4	3	-	-	-
6	171	213	323	48	47	88	243	6	-	71	33
1	1	2	1	-	-	1	1	1	-	-	-
95	-	281	129	189	115	3	-	88	-	1	14
9	-	11	16	6	10	-	6	5	-	-	-
58	-	66	147	8	24	28	123	30	-	-	-
20	50	45	39	11	4	8	27	12	1	14	7
471	2,780	2,444	926	123	41	4	5	424	2	1,893	878
7	302	196	75	-	13	3	16	5	-	188	46
4	7	9	22	3	14	-	4	3	-	3	4
7	-	7	5	3	1	1	4	3	-	-	-
4	-	2	5	-	2	-	3	2	-	-	-
6	2	6	6	-	5	-	1	5	-	1	-
2	-	4	5	-	3	2	2	2	-	-	-
3	-	1	4	-	1	-	3	1	-	-	-
7	1	11	23	4	20	1	3	5	-	1	-
27	14	137	30	107	30	1	-	17	-	12	-
3	-	8	8	6	4	-	4	2	-	-	-
2	-	3	10	-	5	1	5	2	-	-	-
2	-	3	1	-	1	1	-	2	-	-	-
2	-	3	12	2	2	-	10	1	-	-	-

表七、高雄市政府各機關學校及所屬職工員額統計表(續2)

單位：人

年度(機關、學校) 及職工類別、性別	編制(基準)數					預算數		
	合計	技工	工友	駕駛	其他	合計	技工	工友
文化局	71	47	8	4	12	53	37	7
原住民事務委員會	5	1	2	2	-	5	1	2
客家事務委員會	5	2	2	1	-	5	2	2
都市發展局	43	32	8	3	-	43	32	8
捷運工程局	12	3	6	3	-	12	3	6
觀光局	69	44	11	5	9	69	44	11
海洋局	9	2	5	2	-	7	2	3
毒品防制局	5	1	2	2	-	5	1	2
行政暨國際處	72	28	22	22	-	53	25	6
運動發展局	61	32	18	5	6	47	31	10
青年局	4	1	2	1	-	4	1	2
鹽埕區公所	5	1	3	1	-	4	1	2
鼓山區公所	7	2	4	1	-	6	1	4
左營區公所	7	2	4	1	-	4	1	2
楠梓區公所	7	2	4	1	-	5	1	3
三民區公所	10	3	6	1	-	7	1	5
新興區公所	5	1	3	1	-	5	1	3
前金區公所	4	1	2	1	-	4	1	2
苓雅區公所	8	2	5	1	-	5	1	3
前鎮區公所	8	2	5	1	-	4	1	2
旗津區公所	4	1	2	1	-	3	1	2
小港區公所	7	2	4	1	-	7	2	4
鳳山區公所	10	3	6	1	-	9	3	6
林園區公所	5	1	3	1	-	4	1	3
大寮區公所	7	2	4	1	-	7	2	4
大樹區公所	5	1	3	1	-	5	2	2
大社區公所	4	1	2	1	-	3	1	2
仁武區公所	5	1	3	1	-	4	1	3
鳥松區公所	4	1	2	1	-	3	1	2
岡山區公所	7	2	4	1	-	7	2	4
橋頭區公所	5	1	3	1	-	4	1	3
燕巢區公所	5	1	3	1	-	4	1	3
田寮區公所	4	1	2	1	-	3	2	1
阿蓮區公所	5	1	3	1	-	4	2	1
路竹區公所	5	1	3	1	-	4	2	2
湖內區公所	4	1	2	1	-	3	-	3
茄萣區公所	5	1	3	1	-	5	2	2
永安區公所	4	1	2	1	-	3	2	1
彌陀區公所	4	1	2	1	-	3	1	2
梓官區公所	5	1	3	1	-	4	1	3
旗山區公所	7	2	4	1	-	6	2	4
美濃區公所	7	2	4	1	-	6	2	4
六龜區公所	4	1	2	1	-	3	1	2
甲仙區公所	4	1	2	1	-	4	2	2
杉林區公所	4	1	2	1	-	3	1	2
內門區公所	5	1	3	1	-	4	1	3
茂林區公所	9	7	2	-	-	9	1	2
桃源區公所	12	1	2	2	7	12	1	2
那瑪夏區公所	13	4	2	-	7	13	4	2

資料來源：本處職工管理科依據本府各機關(學校)填報「高雄市政府各機關學校及所屬工級人員員額統計表」彙編。

表七、高雄市政府各機關學校及所屬職工員額統計表(續完)

單位：人

		現有數									
		合計		技工		工友		駕駛		其他	
駕駛	其他	男	女	男	女	男	女	男	女	男	女
4	5	26	12	19	9	-	3	4	-	3	-
2	-	1	1	-	-	-	1	1	-	-	-
1	-	3	2	2	-	-	2	1	-	-	-
3	-	5	23	2	23	1	-	2	-	-	-
3	-	3	3	-	2	1	1	2	-	-	-
5	9	29	35	14	30	3	1	4	1	8	3
2	-	3	4	-	2	1	2	2	-	-	-
2	-	1	-	-	-	-	-	1	-	-	-
22	-	19	17	4	13	1	4	14	-	-	-
3	3	13	19	9	15	1	4	1	-	2	-
1	-	1	2	-	-	-	2	1	-	-	-
1	-	2	1	-	1	1	-	1	-	-	-
1	-	2	3	1	-	-	3	1	-	-	-
1	-	1	2	1	-	-	1	-	1	-	-
1	-	1	4	-	1	-	3	1	-	-	-
1	-	1	2	-	1	-	1	1	-	-	-
1	-	2	3	1	-	-	3	1	-	-	-
1	-	-	2	-	1	-	1	-	-	-	-
1	-	1	4	-	1	-	3	1	-	-	-
1	-	1	2	-	1	1	1	-	-	-	-
-	-	1	1	1	-	-	1	-	-	-	-
1	-	2	1	1	1	-	-	1	-	-	-
-	-	2	7	1	2	1	5	-	-	-	-
-	-	1	1	1	-	-	1	-	-	-	-
1	-	3	3	2	-	-	3	1	-	-	-
1	-	1	1	-	-	-	1	1	-	-	-
-	-	-	1	-	1	-	-	-	-	-	-
-	-	-	3	-	-	-	3	-	-	-	-
-	-	-	1	-	-	-	1	-	-	-	-
1	-	2	-	-	-	1	-	1	-	-	-
-	-	1	3	-	1	1	2	-	-	-	-
-	-	-	3	-	-	-	3	-	-	-	-
-	-	-	3	-	2	-	1	-	-	-	-
1	-	2	1	1	1	-	-	1	-	-	-
-	-	2	2	1	1	1	1	-	-	-	-
-	-	-	3	-	-	-	3	-	-	-	-
1	-	2	2	1	1	-	1	1	-	-	-
-	-	1	-	1	-	-	-	-	-	-	-
-	-	-	3	-	1	-	2	-	-	-	-
-	-	1	3	-	1	1	2	-	-	-	-
-	-	1	2	1	1	-	1	-	-	-	-
-	-	-	2	-	1	-	1	-	-	-	-
-	-	-	3	-	1	-	2	-	-	-	-
-	-	2	-	2	-	-	-	-	-	-	-
-	-	-	2	-	1	-	1	-	-	-	-
-	-	-	4	-	1	-	3	-	-	-	-
-	6	7	2	1	-	2	-	-	-	4	2
2	7	8	3	1	-	1	1	2	-	4	2
-	7	10	3	6	3	3	-	1	-	-	-

表八、高雄市政府各機關及所屬公務車輛數

單位：輛

車型 機關別	總計		自小客 車	客貨兩用車			特種車			機車
	汽車	機車		合計	廂型車	旅行車	合計	警備消防	其他	
民國108年 2019	3,737	6,637	405	354	246	108	2,978	1,499	1,479	6,637
民國109年 2020	3,969	6,637	411	350	240	110	3,208	1,502	1,706	6,637
民國110年 2021	3,937	6,621	411	353	240	113	3,173	1,494	1,679	6,621
民國111年 2022	3,911	6,479	419	345	229	116	3,147	1,501	1,646	6,479
民國112年 2023	3,944	6,464	428	343	219	124	3,173	1,504	1,669	6,464
行政暨國際處	22	-	18	4	2	2	-	-	-	-
法制局	2	-	2	-	-	-	-	-	-	-
政風處	2	-	2	-	-	-	-	-	-	-
研究發展考核委員會	3	-	3	-	-	-	-	-	-	-
空中大學	4	2	3	1	1	-	-	-	-	2
客家事務委員會	2	1	2	-	-	-	-	-	-	1
原住民事務委員會	6	3	2	4	1	3	-	-	-	3
人事處及所屬	5	-	5	-	-	-	-	-	-	-
新聞局及所屬	5	4	2	2	1	1	1	-	1	4
財政局及所屬	19	37	7	12	10	2	-	-	-	37
主計處	5	-	4	1	1	-	-	-	-	-
地政局及所屬	51	372	4	47	19	28	-	-	-	372
社會局及所屬	91	79	20	41	29	12	30	-	30	79
文化局	9	2	3	5	2	3	1	-	1	2
民政局及所屬	17	63	14	3	1	2	-	-	-	63
勞工局及所屬	36	70	31	5	2	3	-	-	-	70
觀光局	18	34	10	4	4	-	4	-	4	34
海洋局	14	7	10	4	4	-	-	-	-	7
交通局	211	17	17	4	4	-	190	-	190	17
都市發展局	7	-	4	3	2	1	-	-	-	-
經濟發展局及所屬	17	3	9	8	6	2	-	-	-	3
捷運工程局	10	3	10	-	-	-	-	-	-	3
農業局及所屬	60	2	26	18	10	8	16	-	16	2
水利局	33	1	17	12	3	9	4	-	4	1
工務局及所屬	152	40	36	36	29	7	80	-	80	40
衛生局及所屬	92	120	25	24	15	9	43	-	43	120
教育局及所屬	132	65	39	38	33	5	55	-	55	65
毒品防治局	6	2	5	1	1	-	-	-	-	2
運動發展局	3	-	3	-	-	-	-	-	-	-
青年局	3	-	3	-	-	-	-	-	-	-
環境保護局	1,290	129	41	30	28	2	1,219	-	1,219	129
消防局	600	212	4	1	1	-	595	595	-	212
警察局	913	3,534	4	-	-	-	909	909	-	3,534

表八、高雄市政府各機關及所屬公務車輛數(續)

單位：輛

車型 機關別	總計		自小客 車	客貨兩用車			特種車			機車
	汽車	機車		合計	廂型車	旅行車	合計	警備消防	其他	
苓雅區公所	2	106	1	1	1	-	-	-	-	106
新興區公所	1	47	1	-	-	-	-	-	-	47
前金區公所	1	35	1	-	-	-	-	-	-	35
前鎮區公所	1	104	1	-	-	-	-	-	-	104
小港區公所	2	80	1	1	1	-	-	-	-	80
鹽埕區公所	1	37	1	-	-	-	-	-	-	37
旗津區公所	2	24	1	1	1	-	-	-	-	24
鼓山區公所	1	61	1	-	-	-	-	-	-	61
三民區公所	2	159	1	1	-	1	-	-	-	159
左營區公所	2	72	2	-	-	-	-	-	-	72
楠梓區公所	1	69	1	-	-	-	-	-	-	69
鳳山區公所	3	131	2	-	-	-	1	-	1	131
鳥松區公所	2	21	2	-	-	-	-	-	-	21
林園區公所	2	39	2	-	-	-	-	-	-	39
仁武區公所	2	39	2	-	-	-	-	-	-	39
路竹區公所	2	50	-	2	-	2	-	-	-	50
梓官區公所	2	22	2	-	-	-	-	-	-	22
彌陀區公所	2	15	1	1	-	1	-	-	-	15
永安區公所	1	20	1	-	-	-	-	-	-	20
阿蓮區公所	2	31	1	1	1	-	-	-	-	31
燕巢區公所	1	30	1	-	-	-	-	-	-	30
大社區公所	2	23	1	1	-	1	-	-	-	23
大寮區公所	2	50	2	-	-	-	-	-	-	50
大樹區公所	2	33	1	1	1	-	-	-	-	33
岡山區公所	1	51	1	-	-	-	-	-	-	51
橋頭區公所	2	26	2	-	-	-	-	-	-	26
美濃區公所	2	35	1	1	-	1	-	-	-	35
湖內區公所	2	32	1	1	1	-	-	-	-	32
旗山區公所	2	42	-	2	-	2	-	-	-	42
甲仙區公所	3	24	1	2	-	2	-	-	-	24
茄萣區公所	1	25	-	1	-	1	-	-	-	25
田寮區公所	1	22	1	-	-	-	-	-	-	22
內門區公所	2	32	1	1	-	1	-	-	-	32
六龜區公所	4	30	1	3	-	3	-	-	-	30
杉林區公所	2	22	-	2	-	2	-	-	-	22
桃源區公所	16	8	1	6	1	5	9	-	9	8
茂林區公所	10	8	1	3	1	2	6	-	6	8
那瑪夏區公所	15	7	2	3	2	1	10	-	10	7

資料來源：本處職工管理科依據市府各一級機關及區公所填報公務車現況表彙編。