

# 高雄市死因統計年報

中華民國112年

高雄市政府衛生局

中華民國114年1月

# 目 錄

## 壹、提要說明

## 貳、死因統計表

### 一、主要死因統計

表1.高雄市主要死亡原因

表2.高雄市主要死亡原因年齡別死亡概況

表3.高雄市男性主要死亡原因年齡別死亡概況

表4.高雄市女性主要死亡原因年齡別死亡概況

表5.高雄市嬰兒主要死亡原因

表6.高雄市少年(1-14歲)主要死亡原因

表7.高雄市青年(15-24歲)主要死亡原因

表8.高雄市壯年(25-44歲)主要死亡原因

表9.高雄市中年(45-64歲)主要死亡原因

表10.高雄市老年(65歲以上)主要死亡原因

表10-1.高雄市老年(65-79歲)主要死亡原因

表10-2.高雄市老年(80歲以上)主要死亡原因

表11.事故傷害死亡人數及死亡率

表12.自殺死亡人數及死亡率

表13.高雄市主要癌症死亡原因

表14.高雄市主要癌症死亡原因年齡別死亡概況

表15.高雄市男性主要癌症死亡原因年齡別死亡概況

表16.高雄市女性主要癌症死亡原因年齡別死亡概況

### 二、行政區別死因統計

表17.高雄市各行政區主要死亡原因

表18.高雄市各行政區主要癌症死亡原因

### 三、歷年死因統計

表19.高雄市歷年主要死亡原因

表20.高雄市歷年男性主要死亡原因

表21.高雄市歷年女性主要死亡原因

表22.高雄市歷年主要癌症死亡原因

表23.高雄市歷年男性主要癌症死亡原因

表24.高雄市歷年女性癌症主要死亡原因

### 四、原住民死因統計

表25.高雄市原住民主要死亡原因

表26.高雄市原住民主要癌症死亡原因

### 五、原住民地區死因統計

表27.高雄市原住民地區主要死亡原因

表28.高雄市原住民地區主要癌症死亡原因

# 壹、提要說明

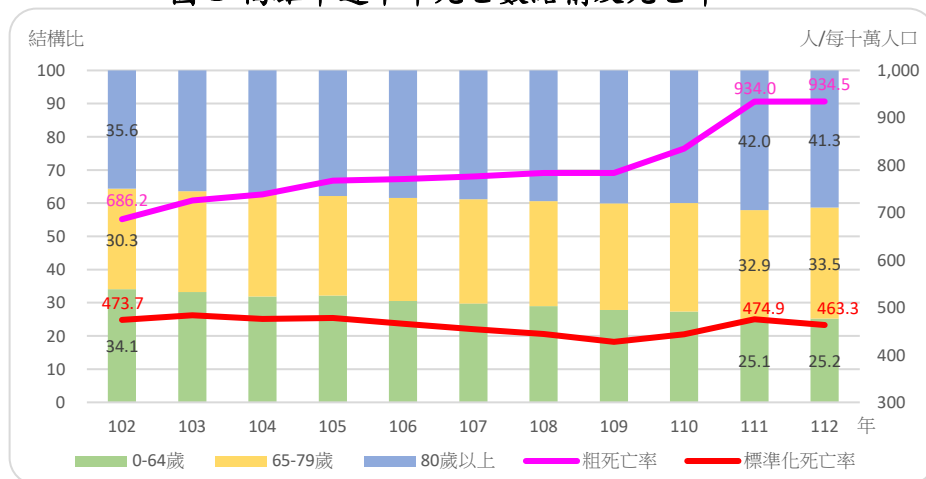
## 112 年高雄市主要死因提要說明

### 一、粗死亡率逐年增加，惟標準化死亡率呈漸減趨勢

112 年本市粗死亡率為每十萬人口 934.5 人，較 102 年 686.2 人增加 248.3 人，但經人口結構調整後，本市標準化死亡率為每十萬人口 463.3 人，則較 102 年 473.7 人減少 10.4 人，依近 10 年資料觀察，標準化死亡率大致呈漸減趨勢，但粗死亡率則逐年增加，顯示人口老化是本市死亡人數增加主因。

本市死亡人數中 65 歲以上老年人口占率呈增加趨勢，102 年為 65.9%，112 年達 74.8%；死亡人數年齡結構中，80 歲以上死亡比率增加最多，102 年為 35.6%，112 年已達 41.3%，近 10 年來增加 5.7 個百分點(詳圖 1)。

圖 1 高雄市近十年死亡數結構及死亡率



### 二、惡性腫瘤續居十大死因之首

112 年本市十大死因中惡性腫瘤續居榜首，其次依序為心臟疾病（高血壓性疾病除外）、肺炎、高血壓性疾病、腦血管疾病、糖尿病、嚴重特殊傳染性肺炎（COVID-19）、事故傷害、衰老/老邁、腎炎腎病症候群及腎病變，十大主要死因仍以慢性疾病死因為主，其死亡人數占總死亡人數的 75.4%(詳表 2)。

表 2 高雄市 112 年十大死因

死 因	死亡人數(人)	死亡百分比(%)
所有死因	25,541	100.0
1.惡性腫瘤	6,929	27.1
2.心臟疾病（高血壓性疾病除外）	2,267	8.9
3.肺炎	2,208	8.6
4.高血壓性疾病	1,618	6.3
5.腦血管疾病	1,594	6.2
6.糖尿病	1,489	5.8
7.嚴重特殊傳染性肺炎(COVID-19)	1,026	4.0
8.事故傷害	814	3.2
9.衰老/老邁	659	2.6
10.腎炎、腎病症候群及腎病變	648	2.5
其他	6,289	24.6

### 三、男性十大死因與上年相同，僅順序略有不同

112 年本市男性十大死因依序為惡性腫瘤、肺炎、心臟疾病（高血壓性疾病除外）、腦血管疾病、高血壓性疾病、糖尿病、嚴重特殊傳染性肺炎（COVID-19）、事故傷害、慢性下呼吸道疾病、慢性肝病及肝硬化，男性十大主要死因死亡人數占男性總死亡人數 76.1%，其中仍以惡性腫瘤占 28.2%最多，肺炎占 8.8%次之(詳表 3)。

表 3 高雄市 112 年男性十大死因

死 因	死亡人數(人)	死亡百分比(%)
所有死因	14,907	100.0
1.惡性腫瘤	4,207	28.2
2.肺炎	1,319	8.8
3.心臟疾病（高血壓性疾病除外）	1,289	8.6
4.腦血管疾病	967	6.5
5.高血壓性疾病	806	5.4
6.糖尿病	800	5.4
7.嚴重特殊傳染性肺炎(COVID-19)	627	4.2
8.事故傷害	562	3.8
9.慢性下呼吸道疾病	408	2.7
10.慢性肝病及肝硬化	355	2.4
其他	3,567	23.9

#### 四、女性十大死因與上年相同

112 年本市女性十大死因依序為惡性腫瘤、心臟疾病（高血壓性疾病除外）、肺炎、高血壓性疾病、糖尿病、腦血管疾病、嚴重特殊傳染性肺炎（COVID-19）、衰老/老邁、腎炎腎病症候群及腎病變、事故傷害。女性十大主要死因死亡人數占女性總死亡人數 75.6%，其中仍以惡性腫瘤占 27.3% 最多，心臟疾病占 9.9% 次之（詳表 4）。

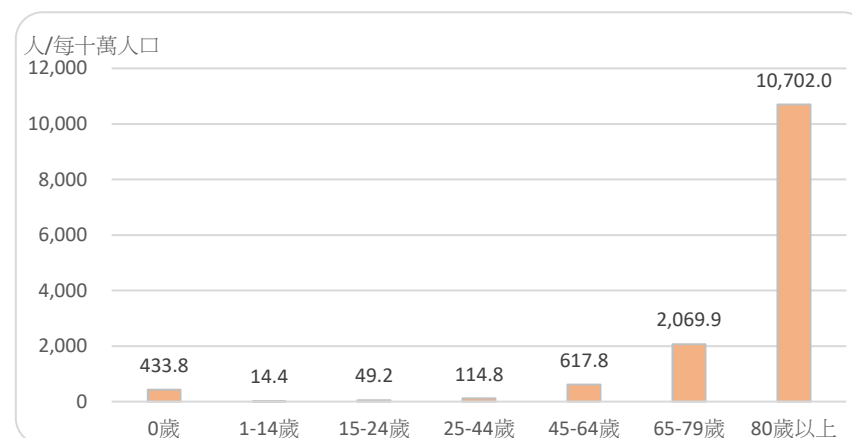
表 4 高雄市 112 年女性十大死因

死 因	死亡人數(人)	死亡百分比(%)
所有死因	10,634	100.0
1.惡性腫瘤	2,722	25.6
2.心臟疾病(高血壓性疾病除外)	978	9.2
3.肺炎	889	8.4
4.高血壓性疾病	812	7.6
5.糖尿病	689	6.5
6.腦血管疾病	627	5.9
7.嚴重特殊傳染性肺炎(COVID-19)	399	3.8
8.衰老/老邁	345	3.2
9.腎炎、腎病症候群及腎病變	328	3.1
10.事故傷害	252	2.4
其他	2,593	24.4

#### 五、各年齡層死亡率，具有年齡愈長死亡率愈高趨勢

112 年本市各年齡層死亡率除 0 歲外，具有年齡愈長死亡率愈高趨勢，1-14 歲死亡率為每十萬人口 14.4 人、15-24 歲 49.2 人、25-44 歲 114.8 人、65-79 歲 2,069.9 人、80 歲以上則高達 10,702.0 人，觀察各年齡層死因，80 歲以上死亡率皆遠高於其他年齡組死亡率（詳圖 5）。

圖 5 高雄市 112 年各年齡層死亡率



#### 六、嬰兒死因首位為源於周產期的特定病況，占近 6 成

112 年本市嬰兒死亡人數為 66 人，死亡率為每千活產 4.2 人，分別較上年減少 21 人、1.3 人。男嬰死亡率為每千活產 4.5 人，較上年減少 2.6 人；女嬰死亡率為每千活產 3.9 人，則較上年增加 0.2 人。嬰兒主要死因前 3 位分別為(1)源於周產期的特定病況 39 人占 59.1%，(2)先天性畸形變形及染色體異常 15 人占 22.7%，(3)肺炎 3 人占 4.5%，3 者合占嬰兒死亡人數的 86.4%。

#### 七、少年(1-14 歲) 惡性腫瘤居首位死因，占 2 成 4

112 年本市 1-14 歲少年死亡人數為 42 人，死亡率為每十萬人口 14.4 人，分別較上年增加 11 人、3.9 人。男性少年死亡率為每十萬人口 17.2 人，較上年增加 3.5 人；女性少年死亡率為每十萬人口 11.4 人，亦較上年增加 4.4 人。少年主要死因前 3 位分別為(1) 惡性腫瘤 10 人占 23.8%，(2)事故傷害 6 人占 14.3%，(3)心臟疾病(高血壓性疾病除外) 3 人占 7.1%，3 者合占少年死亡人數的 45.2%。

### 八、青年(15-24歲)事故傷害仍居死因首位，占近3成3

112年本市15-24歲青年死亡人數為132人，較上年增加7人，死亡率為每十萬人口49.2人，則較上年增加4.4人。男性青年死亡率為每十萬人口51.7人，較上年減少11.8人；女性青年死亡率為每十萬人口46.6人，較上年增加21.2人。青年主要死因前3位分別為(1)事故傷害43人占32.6%，(2)蓄意自我傷害(自殺)42人占31.8%，(3)惡性腫瘤9人占6.8%，3者合占青年死亡人數的71.2%。

### 九、壯年(25-44歲)死因前二位為惡性腫瘤、蓄意自我傷害(自殺)

112年本市25-44歲壯年死亡人數為905人，死亡率為每十萬人口114.8人，分別較上年增加22人及4.5人。男性壯年死亡率為每十萬人口156.5人，較上年增加1.1人；女性壯年死亡率為每十萬人口72.0人，亦較上年增加8人。壯年主要死因前3位分別為(1)惡性腫瘤201人占22.2%，(2)蓄意自我傷害(自殺)144人占15.9%，(3)事故傷害107人占11.8%，3者合占壯年死亡人數的49.9%。

### 十、中年(45-64歲)死因前二位仍為惡性腫瘤、心臟疾病

112年本市45-64歲中年死亡人數為5,298人，死亡率為每十萬人口617.8人，分別較上年增加11人、減少1.8人。男性中年死亡率為每十萬人口909.6人，較上年增加8.7人；女性中年死亡率為每十萬人口343.9人，則較上年減少10.8人。中年主要死因前3位分別為(1)惡性腫瘤2,106人占39.8%，(2)心臟疾病(高血壓性疾病除外)430人占8.1%，(3)腦血管疾病301人占5.7%，3者合占中年死亡人數的53.5%。

### 十一、老年(65歲以上)死因仍以惡性腫瘤為首，占近2成4

112年本市65歲以上老年死亡人數為19,098人，死亡率為每十萬人口3,733.6人，分別較上年減少48人、168.1人。男性老年死亡率為每十萬人口4,525.3人，較上年減少210.7人；女性老年死亡率為每十萬人口3,091.2人，亦較上年減少127.3人。老年主要死因前3位分別為(1)惡性腫瘤4,603人占24.1%，(2)肺炎1,993人占10.4%，(3)心臟疾病(高血壓性疾病除外)1,755人占9.2%，3者合占老年死亡人數的43.7%。

### 十二、38行政區以桃源區標準化死亡率最高

112年本市38行政區人死亡率以田寮區每十萬人口2,063.0人最高，六龜區1,862.8人次之，則以仁武區699.5人最低；標準化後則以桃源區1,250.8人最高，那瑪夏區1,162.4人次之，甲仙區771.0人再次之，另以新興區383.3人最低(詳圖6)。

圖 6-1 高雄市 112 年行政區別死亡率及標準化死亡率

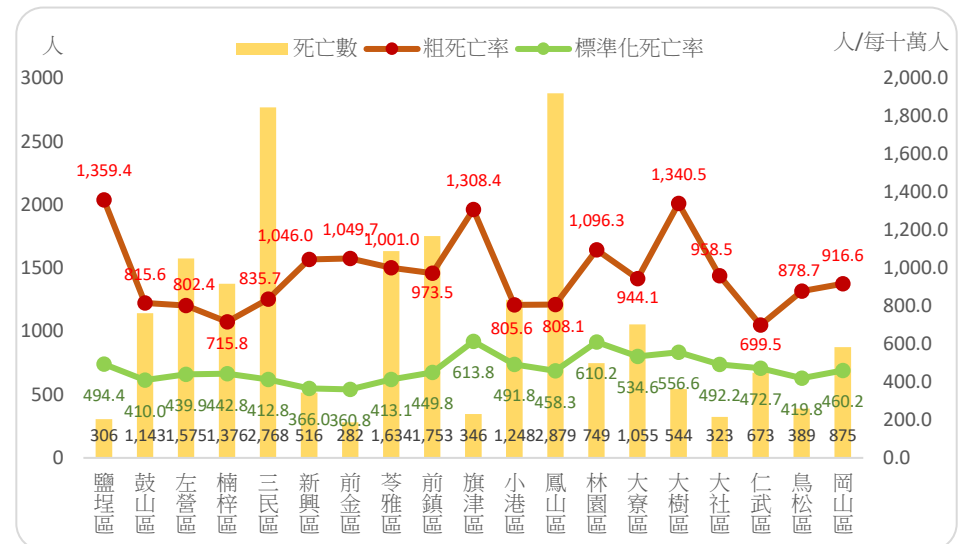
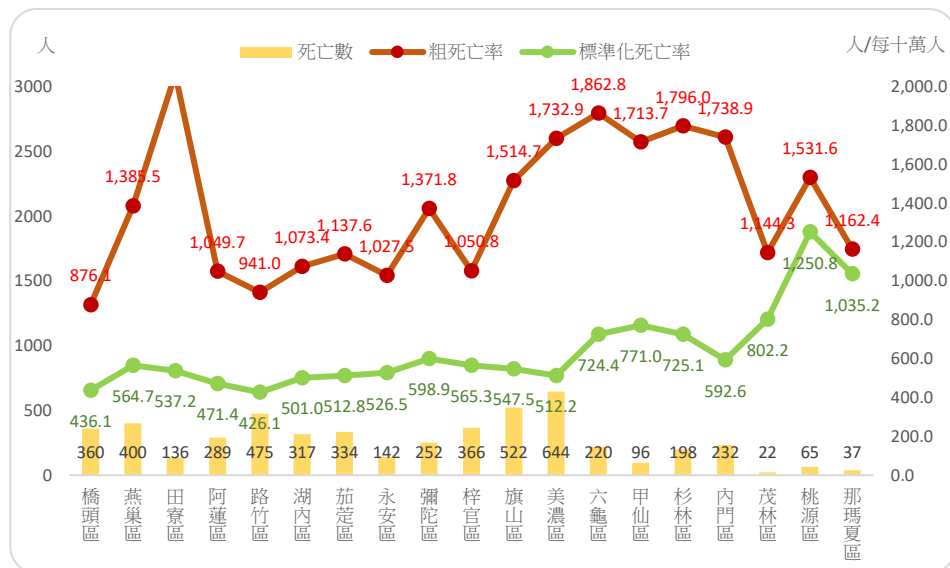


圖 6-2 高雄市 112 年行政區別死亡率及標準化死亡率



十三、氣管支氣管和肺癌、肝和肝內膽管癌、結腸直腸和肛門癌、女性乳癌續居癌症死因前四位

112 年本市惡性腫瘤死亡人數為 6,929 人，占總死亡人數 27.1%，死亡率為每十萬人口 253.5 人，較上年增加 11.6 人，標準化死亡率為每十萬人口 126.6 人，亦較上年增加 2.0 人。本市十大癌症死因中氣管支氣管和肺癌、肝和肝內膽管癌、結腸直腸和肛門癌仍居十大主要癌症死因前 3 位，癌症排名前 3 位死亡人數合計為 3,318 人，占癌症死亡人數近 5 成（47.9%），排名第 4 至第 10 位同為女性乳癌、口腔癌、前列腺(攝護腺)癌、胰臟癌、胃癌、食道癌及非何杰金氏淋巴瘤。十大主要癌症死因死亡人數占總癌症死亡人數的 79.9%(詳表 7)，本市惡性腫瘤死亡人數男性為 4,207 人，女性為 2,722 人，標準化死亡率分別為每十萬男性人口 168.7 人、每十萬女性人口 90.4 人，男性標準化死亡率為女性 1.9 倍。

表 7 高雄市 112 年十大癌症死因

死 因	死亡人數(人)	死亡百分比(%)
惡性腫瘤	6,929	100.0
1.氣管、支氣管和肺癌	1,298	18.7
2.肝和肝內膽管癌	1,092	15.8
3.結腸、直腸和肛門癌	928	13.4
4.女性乳癌	421	6.1
5.口腔癌	497	7.2
6.前列腺(攝護腺)癌	239	3.4
7.胰臟癌	388	5.6
8.胃癌	262	3.8
9.食道癌	233	3.4
10.非何杰金氏淋巴瘤	175	2.5
其他	1,396	20.1

十四、原住民死亡原因粗死亡率低於高雄市平均值，標準化死亡率則高於高雄市平均值

112 年本市原住民死亡人數共 264 人，其十大主要死因死亡人數 186 人，占總死亡人數 70.5%，粗死亡率為每十萬人口 715.2 人低於全市平均值，標準化死亡率每十萬人口 783.4 人，則高於全市平均值；「惡性腫瘤」居死因首位，「心臟疾病」居第 2 位，與全市前十大比較僅敗血症位居第十，其餘順位不同（詳如表 8）。

表 8 高雄市 112 年原住民十大死因

死 因	死亡人數(人)	死亡百分比(%)
所有死亡原因	264	100.0
1.惡性腫瘤	57	21.6
2.心臟疾病(高血壓性疾病除外)	22	8.3
3.腦血管疾病	17	6.4
4.慢性肝病及肝硬化	17	6.4
5.糖尿病	15	5.7
6.肺炎	14	5.3
7.高血壓性疾病	13	4.9
8.事故傷害	12	4.5
9.慢性下呼吸道疾病	10	3.8
10.敗血症	9	3.4
其他	78	29.5

## 貳、死因統計表

### 一、主要死因統計



表1.高雄市主要死亡原因

民國112年

順位	合計						男性						女性					
	ICD-10 國際死因 分類號碼	死亡原因	死亡 人數	每十萬人口		死亡 百分比 %	ICD-10 國際死因 分類號碼	死亡原因	死亡 人數	每十萬人口		死亡 百分比 %	ICD-10 國際死因 分類號碼	死亡原因	死亡 人數	每十萬人口		死亡 百分比 %
				死亡率	標準化 死亡率					死亡率	標準化 死亡率					死亡率	標準化 死亡率	
	A00-Y98	所有死亡原因	25,541	934.5	463.3	100.0	A00-Y98	所有死亡原因	14,907	1,110.6	610.4	100.0	A00-Y98	所有死亡原因	10,634	764.6	336.7	100.0
1	C00-C97	惡性腫瘤	6,929	253.5	126.6	27.1	C00-C97	惡性腫瘤	4,207	313.4	168.7	28.2	C00-C97	惡性腫瘤	2,722	195.7	90.4	25.6
2	I01-I02.0, I05- I09, I20-I25, I27, I30-I52	心臟疾病(高血壓性疾病 除外)	2,267	82.9	39.9	8.9	J12-J18	肺炎	1,319	98.3	49.4	8.8	I01-I02.0, I05- I09, I20-I25, I27, I30-I52	心臟疾病(高血壓性疾病 除外)	978	70.3	29.0	9.2
3	J12-J18	肺炎	2,208	80.8	35.5	8.6	I01-I02.0, I05- I09, I20-I25, I27, I30-I52	心臟疾病(高血壓性疾病 除外)	1,289	96.0	52.2	8.6	J12-J18	肺炎	889	63.9	24.6	8.4
4	I10-I15	高血壓性疾病	1,618	59.2	26.4	6.3	I60-I69	腦血管疾病	967	72.0	38.2	6.5	I10-I15	高血壓性疾病	812	58.4	22.1	7.6
5	I60-I69	腦血管疾病	1,594	58.3	27.7	6.2	I10-I15	高血壓性疾病	806	60.0	31.2	5.4	E10-E14	糖尿病	689	49.5	20.0	6.5
6	E10-E14	糖尿病	1,489	54.5	25.3	5.8	E10-E14	糖尿病	800	59.6	31.3	5.4	I60-I69	腦血管疾病	627	45.1	18.8	5.9
7	U07.1	嚴重特殊傳染性肺炎( COVID-19)	1,026	37.5	16.8	4.0	U07.1	嚴重特殊傳染性肺炎( COVID-19)	627	46.7	23.6	4.2	U07.1	嚴重特殊傳染性肺炎( COVID-19)	399	28.7	11.4	3.8
8	V01-X59, Y85-Y86	事故傷害	814	29.8	19.2	3.2	V01-X59, Y85-Y86	事故傷害	562	41.9	28.9	3.8	R54	衰老/老邁	345	24.8	8.6	3.2
9	R54	衰老/老邁	659	24.1	9.7	2.6	J40-J47	慢性下呼吸道疾病	408	30.4	15.4	2.7	N00-N07, N17-N19, N25-N27	腎炎、腎病症候群及腎 病變	328	23.6	9.4	3.1
10	N00-N07, N17-N19, N25-N27	腎炎、腎病症候群及腎 病變	648	23.7	10.9	2.5	K70, K73- K74	慢性肝病及肝硬化	355	26.4	16.1	2.4	V01-X59, Y85-Y86	事故傷害	252	18.1	10.1	2.4
		其他	6,289	230.1	125.4	24.6		其他	3,567	265.7	155.5	23.9		其他	2,593	186.4	92.2	24.4
11	J40-J47	慢性下呼吸道疾病	589	21.6	9.6	2.3	X60-X84, Y87.0	蓄意自我傷害(自殺)	323	24.1	17.6	2.2	F01-F03	血管性及未明示之失智 症	199	14.3	5.1	1.9
12	X60-X84, Y87.0	蓄意自我傷害(自殺)	508	18.6	14.3	2.0	N00-N07, N17-N19, N25-N27	腎炎、腎病症候群及腎 病變	320	23.8	12.6	2.1	X60-X84, Y87.0	蓄意自我傷害(自殺)	185	13.3	11.4	1.7
13	K70, K73- K74	慢性肝病及肝硬化	498	18.2	10.2	1.9	R54	衰老/老邁	314	23.4	11.2	2.1	J40-J47	慢性下呼吸道疾病	181	13.0	5.1	1.7
14	F01-F03	血管性及未明示之失智 症	344	12.6	5.2	1.3	A40-A41	敗血症	190	14.2	7.5	1.3	A40-A41	敗血症	147	10.6	4.6	1.4
15	A40-A41	敗血症	337	12.3	5.9	1.3	F01-F03	血管性及未明示之失智 症	145	10.8	5.3	1.0	K70, K73- K74	慢性肝病及肝硬化	143	10.3	4.8	1.3

附註：1.112年年中人口數計2,733,039人,男性1,342,299人,女性1,390,740人。

2.標準化死亡率係以2000年W.H.O之世界標準人口數為準。

表2.高雄市主要死亡原因年齡別死亡概況  
民國112年

順位	ICD-10 疾病碼	死亡原因	合計		0歲		1-14歲		15-24歲		25-44歲		45-64歲		65-79歲		80歲以上	
			死亡 人數	每十萬人 口死亡率	死亡 人數	每十萬人 口死亡率	死亡 人數	每十萬人 口死亡率	死亡 人數	每十萬人 口死亡率	死亡 人數	每十萬人 口死亡率	死亡 人數	每十萬人 口死亡率	死亡 人數	每十萬人 口死亡率	死亡 人數	每十萬人 口死亡率
	A00-Y98	所有死亡原因	25,541	934.5	66	433.8	42	14.4	132	49.2	905	114.8	5,298	617.8	8,547	2,069.9	10,551	10,702.0
1	C00-C97	恶性肿瘤	6,929	253.5	-	-	10	3.4	9	3.4	201	25.5	2,106	245.6	2,900	702.3	1,703	1,727.4
2	I01-I02.0, I05- I09, I20-I25, I27, I30-I52	心臟疾病(高血壓性疾 病除外)	2,267	82.9	1	6.6	3	1.0	5	1.9	73	9.3	430	50.1	753	182.4	1,002	1,016.3
3	J12-J18	肺炎	2,208	80.8	3	19.7	2	0.7	-	-	19	2.4	191	22.3	638	154.5	1,355	1,374.4
4	I10-I15	高血壓性疾病	1,618	59.2	-	-	-	-	1	0.4	21	2.7	194	22.6	440	106.6	962	975.8
5	I60-I69	腦血管疾病	1,594	58.3	-	-	-	-	2	0.7	43	5.5	301	35.1	523	126.7	725	735.4
6	E10-E14	糖尿病	1,489	54.5	-	-	-	-	1	0.4	24	3.0	258	30.1	541	131.0	665	674.5
7	U07.1	嚴重特殊傳染性肺炎(COVID-19)	1,026	37.5	-	-	-	-	1	0.4	18	2.3	113	13.2	340	82.3	554	561.9
8	V01-X59, Y85-Y86	事故傷害	814	29.8	1	6.6	6	2.1	43	16.0	107	13.6	233	27.2	257	62.2	167	169.4
9	R54	衰老/老邁	659	24.1	-	-	-	-	-	-	-	-	2	0.2	75	18.2	582	590.3
10	N00-N07, N17-N19, N25-N27	腎炎、腎病症候群及腎 病變	648	23.7	-	-	1	0.3	-	-	12	1.5	86	10.0	231	55.9	318	322.5
		其他	6,289	230.1	61	400.9	20	6.8	70	26.1	387	49.1	1,384	161.4	1,849	447.8	2,518	2,554.0
11	J40-J47	慢性下呼吸道疾病	589	21.6	-	-	-	-	-	-	7	0.9	44	5.1	196	47.5	342	346.9
12	X60-X84, Y87.0	蓄意自我傷害(自殺)	508	18.6	-	-	1	0.3	42	15.7	144	18.3	193	22.5	90	21.8	38	38.5
13	K70, K73- K74	慢性肝病及肝硬化	498	18.2	-	-	-	-	-	-	41	5.2	239	27.9	141	34.1	77	78.1
14	F01-F03	血管性及未明示之失智 症	344	12.6	-	-	-	-	-	-	-	-	9	1.0	59	14.3	276	279.9
15	A40-A41	敗血症	337	12.3	-	-	1	0.3	2	0.7	10	1.3	47	5.5	114	27.6	163	165.3

表3.高雄市男性主要死亡原因年齡別死亡概況

民國112年

順位	ICD-10 疾病碼	死 亡 原 因	合計		0歲		1-14歲		15-24歲		25-44歲		45-64歲		65-79歲		80歲以上	
			死 亡 人 數	每十萬人 口死亡率	死 亡 人 數	每十萬人 口死亡率	死 亡 人 數	每十萬人 口死亡率	死 亡 人 數	每十萬人 口死亡率	死 亡 人 數	每十萬人 口死亡率	死 亡 人 數	每十萬人 口死亡率	死 亡 人 數	每十萬人 口死亡率	死 亡 人 數	每十萬人 口死亡率
	A00-Y98	所有死亡原因	14,907	1,110.6	37	467.6	26	17.2	72	51.7	625	156.5	3,777	909.6	5,243	2,780.1	5,127	12,638.2
1	C00-C97	恶性肿瘤	4,207	313.4	-	-	7	4.6	6	4.3	120	30.1	1,401	337.4	1,759	932.7	914	2,253.0
2	J12-J18	肺炎	1,319	98.3	1	12.6	1	0.7	-	-	11	2.8	151	36.4	419	222.2	736	1,814.3
3	I01-I02.0, I05- I09, I20-I25, I27, I30-I52	心臟疾病(高血壓性疾 病除外)	1,289	96.0	1	12.6	1	0.7	4	2.9	53	13.3	334	80.4	466	247.1	430	1,060.0
4	I60-I69	腦血管疾病	967	72.0	-	-	-	-	-	-	29	7.3	220	53.0	357	189.3	361	889.9
5	I10-I15	高血壓性疾病	806	60.0	-	-	-	-	1	0.7	18	4.5	144	34.7	253	134.2	390	961.4
6	E10-E14	糖尿病	800	59.6	-	-	-	-	1	0.7	19	4.8	178	42.9	323	171.3	279	687.7
7	U07.1	嚴重特殊傳染性肺炎(COVID-19)	627	46.7	-	-	-	-	-	-	13	3.3	84	20.2	223	118.2	307	756.8
8	V01-X59, Y85-Y86	事故傷害	562	41.9	1	12.6	5	3.3	33	23.7	82	20.5	174	41.9	168	89.1	99	244.0
9	J40-J47	慢性下呼吸道疾病	408	30.4	-	-	-	-	-	-	5	1.3	32	7.7	152	80.6	219	539.8
10	K70, K73- K74	慢性肝病及肝硬化	355	26.4	-	-	-	-	-	-	35	8.8	207	49.8	76	40.3	37	91.2
		其他	3,567	265.7	34	429.7	12	7.9	27	19.4	240	60.1	852	205.2	1,047	555.2	1,355	3,340.1
11	X60-X84, Y87.0	蓄意自我傷害(自殺)	323	24.1	-	-	-	-	13	9.3	97	24.3	127	30.6	59	31.3	27	66.6
12	N00-N07, N17-N19, N25-N27	腎炎、腎病症候群及腎 病變	320	23.8	-	-	1	0.7	-	-	8	2.0	63	15.2	114	60.4	134	330.3
13	R54	衰老/老邁	314	23.4	-	-	-	-	-	-	-	-	2	0.5	44	23.3	268	660.6
14	A40-A41	敗血症	190	14.2	-	-	-	-	1	0.7	7	1.8	30	7.2	63	33.4	89	219.4
15	F01-F03	血管性及未明示之失智 症	145	10.8	-	-	-	-	-	-	-	-	7	1.7	24	12.7	114	281.0

表4.高雄市女性主要死亡原因年齡別死亡概況

民國112年

順位	ICD-10 疾病碼	死 亡 原 因	合計		0歲		1-14歲		15-24歲		25-44歲		45-64歲		65-79歲		80歲以上	
			死 亡 人 數	每十萬人 口死亡率	死 亡 人 數	每十萬人 口死亡率	死 亡 人 數	每十萬人 口死亡率	死 亡 人 數	每十萬人 口死亡率	死 亡 人 數	每十萬人 口死亡率	死 亡 人 數	每十萬人 口死亡率	死 亡 人 數	每十萬人 口死亡率	死 亡 人 數	每十萬人 口死亡率
	A00-Y98	所有死亡原因	10,634	764.6	29	397.2	16	11.4	60	46.6	280	72.0	1,521	343.9	3,304	1,472.8	5,424	9,348.2
1	C00-C97	恶性肿瘤	2,722	195.7	-	-	3	2.1	3	2.3	81	20.8	705	159.4	1,141	508.6	789	1,359.8
2	I01-I02.0, I05-109, I20-I25, I27, I30-I52	心臟疾病(高血壓性疾病除外)	978	70.3	-	-	2	1.4	1	0.8	20	5.1	96	21.7	287	127.9	572	985.8
3	J12-J18	肺炎	889	63.9	2	27.4	1	0.7	-	-	8	2.1	40	9.0	219	97.6	619	1,066.8
4	I10-I15	高血壓性疾病	812	58.4	-	-	-	-	-	-	3	0.8	50	11.3	187	83.4	572	985.8
5	E10-E14	糖尿病	689	49.5	-	-	-	-	-	-	5	1.3	80	18.1	218	97.2	386	665.3
6	I60-I69	腦血管疾病	627	45.1	-	-	-	-	2	1.6	14	3.6	81	18.3	166	74.0	364	627.3
7	U07.1	嚴重特殊傳染性肺炎(COVID-19)	399	28.7	-	-	-	-	1	0.8	5	1.3	29	6.6	117	52.2	247	425.7
8	R54	衰老/老邁	345	24.8	-	-	-	-	-	-	-	-	-	-	31	13.8	314	541.2
9	N00-N07, N17-N19, N25-N27	腎炎、腎病症候群及腎病變	328	23.6	-	-	-	-	-	-	4	1.0	23	5.2	117	52.2	184	317.1
10	V01-X59, Y85-Y86	事故傷害	252	18.1	-	-	1	0.7	10	7.8	25	6.4	59	13.3	89	39.7	68	117.2
		其他	2,593	186.4	27	369.8	9	6.4	43	33.4	115	29.6	358	80.9	732	326.3	1,309	2,256.0
11	F01-F03	血管性及未明示之失智症	199	14.3	-	-	-	-	-	-	-	-	2	0.5	35	15.6	162	279.2
12	X60-X84, Y87.0	蓄意自我傷害(自殺)	185	13.3	-	-	1	0.7	29	22.5	47	12.1	66	14.9	31	13.8	11	19.0
13	J40-J47	慢性下呼吸道疾病	181	13.0	-	-	-	-	-	-	2	0.5	12	2.7	44	19.6	123	212.0
14	A40-A41	敗血症	147	10.6	-	-	1	0.7	1	0.8	3	0.8	17	3.8	51	22.7	74	127.5
15	K70, K73-K74	慢性肝病及肝硬化	143	10.3	-	-	-	-	-	-	6	1.5	32	7.2	65	29.0	40	68.9

### 表5.高雄市嬰兒主要死亡原因

民國112年

單位：人、每千活產、%

順位	合計					男 性					女 性				
	ICD-10 疾病碼	死 亡 原 因	死 亡 人 數	死 亡 率	死 亡 百 分 比 %	ICD-10 疾病碼	死 亡 原 因	死 亡 人 數	死 亡 率	死 亡 百 分 比 %	ICD-10 疾病碼	死 亡 原 因	死 亡 人 數	死 亡 率	死 亡 百 分 比 %
	A00-Y98	所有死亡原因	66	4.2	100.0	A00-Y98	所有死亡原因	37	4.5	100.0	A00-Y98	所有死亡原因	29	3.9	100.0
1	P00-P96	源於周產期的特定病況	39	2.5	59.1	P00-P96	源於周產期的特定病況	21	2.6	56.8	P00-P96	源於周產期的特定病況	18	2.4	62.1
2	Q00-Q99	先天性畸形變形及染色體異常	15	1.0	22.7	Q00-Q99	先天性畸形變形及染色體異常	10	1.2	27.0	Q00-Q99	先天性畸形變形及染色體異常	5	0.7	17.2
3	J12-J18	肺炎	3	0.2	4.5	I01-I02.0, I05-109, I20-I25, I27, I30-I52 心臟疾病(高血壓性疾病除外)	心臟疾病(高血壓性疾病除外)	1	0.1	2.7	J12-J18	肺炎	2	0.3	6.9
4	I01-I02.0, I05-109, I20-I25, I27, I30-I52 心臟疾病(高血壓性疾病除外)		1	0.1	1.5	J12-J18	肺炎	1	0.1	2.7					
5	V01-X59, Y85-Y86	事故傷害	1	0.1	1.5	V01-X59, Y85-Y86	事故傷害	1	0.1	2.7					
6	X85-Y09, Y87.1	加害(他殺)	1	0.1	1.5	X85-Y09, Y87.1	加害(他殺)	1	0.1	2.7					
7															
8															
9															
		其他	6	0.4	9.1		其他	2	0.2	5.4		其他	4	0.5	13.8

附註：112年出生數計15,589人,男性8,137人,女性7,452人。

表6.高雄市少年(1-14歲)主要死亡原因

民國112年

順位	合計					男					女				
	ICD-10 疾病碼	死亡原因	死亡 人數	每十萬人 口死亡率	死亡百 分比%	ICD-10 疾病碼	死亡原因	死亡 人數	每十萬人 口死亡率	死亡百 分比%	ICD-10 疾病碼	死亡原因	死亡 人數	每十萬人 口死亡率	死亡百 分比%
	A00-Y98	所有死亡原因	42	14.4	100.0	A00-Y98	所有死亡原因	26	17.2	100.0	A00-Y98	所有死亡原因	16	11.4	100.0
1	C00-C97	惡性腫瘤	10	3.4	23.8	C00-C97	惡性腫瘤	7	4.6	26.9	C00-C97	惡性腫瘤	3	2.1	18.8
2	V01-X59, Y85-Y86	事故傷害	6	2.1	14.3	V01-X59, Y85-Y86	事故傷害	5	3.3	19.2	I01-I02.0, I05- I09, I20-I25, I27, I30-I52	心臟疾病(高血壓性 疾病除外)	2	1.4	12.5
3	I01-I02.0, I05- I09, I20-I25, I27, I30-I52	心臟疾病(高血壓性 疾病除外)	3	1.0	7.1	A00-A09	腸道感染症	1	0.7	3.8	A40-A41	敗血症	1	0.7	6.3
4	J10-J11	流行性感冒	2	0.7	4.8	D00-D48	原位與良性腫瘤(惡 性腫瘤除外)	1	0.7	3.8	J10-J11	流行性感冒	1	0.7	6.3
5	J12-J18	肺炎	2	0.7	4.8	I01-I02.0, I05- I09, I20-I25, I27, I30-I52	心臟疾病(高血壓性 疾病除外)	1	0.7	3.8	J12-J18	肺炎	1	0.7	6.3
6	P00-P96	源於周產期的特定病 況	2	0.7	4.8	J10-J11	流行性感冒	1	0.7	3.8	P00-P96	源於周產期的特定病 況	1	0.7	6.3
7	A00-A09	腸道感染症	1	0.3	2.4	J12-J18	肺炎	1	0.7	3.8	V01-X59, Y85-Y86	事故傷害	1	0.7	6.3
8	A40-A41	敗血症	1	0.3	2.4	N00-N07, N17-N19, N25-N27	腎炎、腎病症候群及 腎病變	1	0.7	3.8	X60-X84, Y87.0	蓄意自我傷害(自殺)	1	0.7	6.3
9	D00-D48	原位與良性腫瘤(惡 性腫瘤除外)	1	0.3	2.4	P00-P96	源於周產期的特定病 況	1	0.7	3.8					
10	N00-N07, N17-N19, N25-N27	腎炎、腎病症候群及 腎病變	1	0.3	2.4										
	其他		13	4.4	31.0	其他		7	4.6	26.9	其他		5	3.5	31.3

附註：112年1-14歲年中人口數計292,277人,其中男性151,342人,女性140,935人。

表7. 高雄市青年(15-24歲)主要死亡原因

民國112年

順位	合計					男					女				
	ICD-10 疾病碼	死 亡 原 因	死 亡 人 數	每十萬人 口死亡率	死亡百 分比%	ICD-10 疾病碼	死 亡 原 因	死 亡 人 數	每十萬人 口死亡率	死亡百 分比%	ICD-10 疾病碼	死 亡 原 因	死 亡 人 數	每十萬人 口死亡率	死亡百 分比%
	A00-Y98	所有死亡原因	132	49.2	100.0	A00-Y98	所有死亡原因	72	51.7	100.0	A00-Y98	所有死亡原因	60	46.6	100.0
1	V01-X59, Y85-Y86	事故傷害	43	16.0	32.6	V01-X59, Y85-Y86	事故傷害	33	23.7	45.8	X60-X84, Y87.0	蓄意自我傷害(自殺)	29	22.5	48.3
2	X60-X84, Y87.0	蓄意自我傷害(自殺)	42	15.7	31.8	X60-X84, Y87.0	蓄意自我傷害(自殺)	13	9.3	18.1	V01-X59, Y85-Y86	事故傷害	10	7.8	16.7
3	C00-C97	惡性腫瘤	9	3.4	6.8	C00-C97	惡性腫瘤	6	4.3	8.3	M00-M99	骨骼肌肉系統及結締 組織之疾病	4	3.1	6.7
4	I01-I02.0, I05- I09, I20-I25, I27, I30-I52	心臟疾病(高血壓性 疾病除外)	5	1.9	3.8	I01-I02.0, I05- I09, I20-I25, I27, I30-I52	心臟疾病(高血壓性 疾病除外)	4	2.9	5.6	C00-C97	惡性腫瘤	3	2.3	5.0
5	M00-M99	骨骼肌肉系統及結締 組織之疾病	5	1.9	3.8	A40-A41	敗血症	1	0.7	1.4	I60-I69	腦血管疾病	2	1.6	3.3
6	A40-A41	敗血症	2	0.7	1.5	E10-E14	糖尿病	1	0.7	1.4	A40-A41	敗血症	1	0.8	1.7
7	I60-I69	腦血管疾病	2	0.7	1.5	I10-I15	高血壓性疾病	1	0.7	1.4	I01-I02.0, I05- I09, I20-I25, I27, I30-I52	心臟疾病(高血壓性 疾病除外)	1	0.8	1.7
8	E10-E14	糖尿病	1	0.4	0.8	M00-M99	骨骼肌肉系統及結締 組織之疾病	1	0.7	1.4	Q00-Q99	先天性畸形變形及染 色體異常	1	0.8	1.7
9	I10-I15	高血壓性疾病	1	0.4	0.8	X85-Y09, Y87.1	加害(他殺)	1	0.7	1.4	U07.1	嚴重特殊傳染性肺炎 (COVID-19)	1	0.8	1.7
10	Q00-Q99	先天性畸形變形及染 色體異常	1	0.4	0.8	B20-B24	人類免疫缺乏病毒 (HIV)疾病	1	0.7	1.4					
11	U07.1	嚴重特殊傳染性肺炎 (COVID-19)	1	0.4	0.8										
12	X85-Y09, Y87.1	加害(他殺)	1	0.4	0.8										
13	B20-B24	人類免疫缺乏病毒 (HIV)疾病	1	0.4	0.8										
14		其他	18	6.7	13.6		其他	10	7.2	13.9		其他	8	6.2	13.3

附註：112年15-24歲年中人口數計268,269人,其中男性139,392人,女性128,877人。

表8. 高雄市壯年(25-44歲)主要死亡原因

民國112年

順位	合計					男					女				
	ICD-10 疾病碼	死 亡 原 因	死 亡 人 數	每十萬人 口死亡率	死亡百 分比%	ICD-10 疾病碼	死 亡 原 因	死 亡 人 數	每十萬人 口死亡率	死亡百 分比%	ICD-10 疾病碼	死 亡 原 因	死 亡 人 數	每十萬人 口死亡率	死亡百 分比%
	A00-Y98	所有死亡原因	905	114.8	100.0	A00-Y98	所有死亡原因	625	156.5	100.0	A00-Y98	所有死亡原因	280	72.0	100.0
1	C00-C97	惡性腫瘤	201	25.5	22.2	C00-C97	惡性腫瘤	120	30.1	19.2	C00-C97	惡性腫瘤	81	20.8	28.9
2	X60-X84, Y87.0	蓄意自我傷害(自殺)	144	18.3	15.9	X60-X84, Y87.0	蓄意自我傷害(自殺)	97	24.3	15.5	X60-X84, Y87.0	蓄意自我傷害(自殺)	47	12.1	16.8
3	V01-X59, Y85-Y86	事故傷害	107	13.6	11.8	V01-X59, Y85-Y86	事故傷害	82	20.5	13.1	V01-X59, Y85-Y86	事故傷害	25	6.4	8.9
4	I01-I02.0, I05- I09, I20-I25, I27, I30-I52	心臟疾病(高血壓性 疾病除外)	73	9.3	8.1	I01-I02.0, I05- I09, I20-I25, I27, I30-I52	心臟疾病(高血壓性 疾病除外)	53	13.3	8.5	I01-I02.0, I05- I09, I20-I25, I27, I30-I52	心臟疾病(高血壓性 疾病除外)	20	5.1	7.1
5	I60-I69	腦血管疾病	43	5.5	4.8	K70, K73- K74	慢性肝病及肝硬化	35	8.8	5.6	I60-I69	腦血管疾病	14	3.6	5.0
6	K70, K73- K74	慢性肝病及肝硬化	41	5.2	4.5	I60-I69	腦血管疾病	29	7.3	4.6	J12-J18	肺炎	8	2.1	2.9
7	E10-E14	糖尿病	24	3.0	2.7	E10-E14	糖尿病	19	4.8	3.0	K70, K73- K74	慢性肝病及肝硬化	6	1.5	2.1
8	I10-I15	高血壓性疾病	21	2.7	2.3	I10-I15	高血壓性疾病	18	4.5	2.9	M00-M99	骨骼肌肉系統及結 締組織之疾病	6	1.5	2.1
9	J12-J18	肺炎	19	2.4	2.1	U07.1	嚴重特殊傳染性肺 炎 (COVID-19)	13	3.3	2.1	E10-E14	糖尿病	5	1.3	1.8
10	U07.1	嚴重特殊傳染性肺 炎 (COVID-19)	18	2.3	2.0	J12-J18	肺炎	11	2.8	1.8	U07.1	嚴重特殊傳染性肺 炎 (COVID-19)	5	1.3	1.8
11	M00-M99	骨骼肌肉系統及結 締組織之疾病	12	1.5	1.3	N00-N07, N17-N19, N25-N27	腎炎、腎病症候群 及腎病變	8	2.0	1.3	N00-N07, N17-N19, N25-N27	腎炎、腎病症候群 及腎病變	4	1.0	1.4
12	N00-N07, N17-N19, N25-N27	腎炎、腎病症候群 及腎病變	12	1.5	1.3	A40-A41	敗血症	7	1.8	1.1	A40-A41	敗血症	3	0.8	1.1
13	A40-A41	敗血症	10	1.3	1.1	M00-M99	骨骼肌肉系統及結 締組織之疾病	6	1.5	1.0	I10-I15	高血壓性疾病	3	0.8	1.1
14	J40-J47	慢性下呼吸道疾病	7	0.9	0.8	J40-J47	慢性下呼吸道疾病	5	1.3	0.8	D00-D48	原位與良性腫瘤(惡 性腫瘤除外)	2	0.5	0.7
15	D00-D48	原位與良性腫瘤(惡 性腫瘤除外)	5	0.6	0.6	D00-D48	原位與良性腫瘤(惡 性腫瘤除外)	3	0.8	0.5	J40-J47	慢性下呼吸道疾病	2	0.5	0.7
		其他	168	21.3	18.6		其他	119	29.8	19.0		其他	49	12.6	17.5

附註：112年25-44歲年中人口數計788,242人,其中男性399,245人,女性388,998人。



表9. 高雄市中年(45-64歲)主要死亡原因

民國112年

順位	合計					男					女				
	ICD-10 疾病碼	死亡原因	死亡 人數	每十萬人 口死亡率	死亡百 分比%	ICD-10 疾病碼	死亡原因	死亡 人數	每十萬人 口死亡率	死亡百 分比%	ICD-10 疾病碼	死亡原因	死亡 人數	每十萬人 口死亡率	死亡百 分比%
	A00-Y98	所有死亡原因	5,298	617.8	100.0	A00-Y98	所有死亡原因	3,777	909.6	100.0	A00-Y98	所有死亡原因	1,521	343.9	100.0
1	C00-C97	惡性腫瘤	2,106	245.6	39.8	C00-C97	惡性腫瘤	1,401	337.4	37.1	C00-C97	惡性腫瘤	705	159.4	46.4
2	I01-I02.0, I05- I09, I20-I25, I27, I30-I52	心臟疾病(高血壓性 疾病除外)	430	50.1	8.1	I01-I02.0, I05- I09, I20-I25, I27, I30-I52	心臟疾病(高血壓性 疾病除外)	334	80.4	8.8	I01-I02.0, I05- I09, I20-I25, I27, I30-I52	心臟疾病(高血壓性 疾病除外)	96	21.7	6.3
3	I60-I69	腦血管疾病	301	35.1	5.7	I60-I69	腦血管疾病	220	53.0	5.8	I60-I69	腦血管疾病	81	18.3	5.3
4	E10-E14	糖尿病	258	30.1	4.9	K70, K73- K74	慢性肝病及肝硬化	207	49.8	5.5	E10-E14	糖尿病	80	18.1	5.3
5	K70, K73- K74	慢性肝病及肝硬化	239	27.9	4.5	E10-E14	糖尿病	178	42.9	4.7	X60-X84, Y87.0	蓄意自我傷害(自殺)	66	14.9	4.3
6	V01-X59, Y85-Y86	事故傷害	233	27.2	4.4	V01-X59, Y85-Y86	事故傷害	174	41.9	4.6	V01-X59, Y85-Y86	事故傷害	59	13.3	3.9
7	I10-I15	高血壓性疾病	194	22.6	3.7	J12-J18	肺炎	151	36.4	4.0	I10-I15	高血壓性疾病	50	11.3	3.3
8	X60-X84, Y87.0	蓄意自我傷害(自殺)	193	22.5	3.6	I10-I15	高血壓性疾病	144	34.7	3.8	J12-J18	肺炎	40	9.0	2.6
9	J12-J18	肺炎	191	22.3	3.6	X60-X84, Y87.0	蓄意自我傷害(自殺)	127	30.6	3.4	K70, K73- K74	慢性肝病及肝硬化	32	7.2	2.1
10	U07.1	嚴重特殊傳染性肺炎 (COVID-19)	113	13.2	2.1	U07.1	嚴重特殊傳染性肺炎 (COVID-19)	84	20.2	2.2	U07.1	嚴重特殊傳染性肺炎 (COVID-19)	29	6.6	1.9
11	N00-N07, N17- N19, N25-N27	腎炎、腎病症候群 及腎病變	86	10.0	1.6	N00-N07, N17- N19, N25-N27	腎炎、腎病症候群 及腎病變	63	15.2	1.7	N00-N07, N17- N19, N25-N27	腎炎、腎病症候群 及腎病變	23	5.2	1.5
12	M00-M99	骨骼肌肉系統及結 締組織之疾病	57	6.6	1.1	M00-M99	骨骼肌肉系統及結 締組織之疾病	38	9.2	1.0	M00-M99	骨骼肌肉系統及結 締組織之疾病	19	4.3	1.2
13	A40-A41	敗血症	47	5.5	0.9	J40-J47	慢性下呼吸道疾病	32	7.7	0.8	A40-A41	敗血症	17	3.8	1.1
14	J40-J47	慢性下呼吸道疾病	44	5.1	0.8	A40-A41	敗血症	30	7.2	0.8	J40-J47	慢性下呼吸道疾病	12	2.7	0.8
15	I71	主動脈瘤及剝離	37	4.3	0.7	I71	主動脈瘤及剝離	27	6.5	0.7	I71	主動脈瘤及剝離	10	2.3	0.7
		其他	769	89.7	14.5		其他	567	136.5	15.0		其他	202	45.7	13.3

附註：112年45-64歲年中人口數計857,527人,其中男性415,251人,女性442,276人。

表10. 高雄市老年(65歲以上)主要死亡原因

民國112年

順位	合計					男性					女性				
	ICD-10 疾病碼	死 亡 原 因	死 亡 人 數	每十萬人 口死亡率	死亡百 分比%	ICD-10 疾病碼	死 亡 原 因	死 亡 人 數	每十萬人 口死亡率	死亡百 分比%	ICD-10 疾病碼	死 亡 原 因	死 亡 人 數	每十萬人 口死亡率	死亡百 分比%
	A00-Y98	所有死亡原因	19,098	3,733.6	100.0	A00-Y98	所有死亡原因	10,370	4,525.3	100.0	A00-Y98	所有死亡原因	8,728	3,091.2	100.0
1	C00-C97	惡性腫瘤	4,603	899.9	24.1	C00-C97	惡性腫瘤	2,673	1,166.5	25.8	C00-C97	惡性腫瘤	1,930	683.5	22.1
2	J12-J18	肺炎	1,993	389.6	10.4	J12-J18	肺炎	1,155	504.0	11.1	I01-I02.0, I05- I09, I20-I25, I27, I30-I52	心臟疾病(高血壓性 疾病除外)	859	304.2	9.8
3	I01-I02.0, I05- I09, I20-I25, I27, I30-I52	心臟疾病(高血壓性 疾病除外)	1,755	343.1	9.2	I01-I02.0, I05- I09, I20-I25, I27, I30-I52	心臟疾病(高血壓性 疾病除外)	896	391.0	8.6	J12-J18	肺炎	838	296.8	9.6
4	I10-I15	高血壓性疾病	1,402	274.1	7.3	I60-I69	腦血管疾病	718	313.3	6.9	I10-I15	高血壓性疾病	759	268.8	8.7
5	I60-I69	腦血管疾病	1,248	244.0	6.5	I10-I15	高血壓性疾病	643	280.6	6.2	E10-E14	糖尿病	604	213.9	6.9
6	E10-E14	糖尿病	1,206	235.8	6.3	E10-E14	糖尿病	602	262.7	5.8	I60-I69	腦血管疾病	530	187.7	6.1
7	U07.1	嚴重特殊傳染性肺 炎 (COVID-19)	894	174.8	4.7	U07.1	嚴重特殊傳染性肺 炎 (COVID-19)	530	231.3	5.1	U07.1	嚴重特殊傳染性肺 炎 (COVID-19)	364	128.9	4.2
8	R54	衰老/老邁	657	128.4	3.4	J40-J47	慢性下呼吸道疾病	371	161.9	3.6	R54	衰老/老邁	345	122.2	4.0
9	N00-N07, N17-N19, N25-N27	腎炎、腎病症候群 及腎病變	549	107.3	2.9	R54	衰老/老邁	312	136.2	3.0	N00-N07, N17-N19, N25-N27	腎炎、腎病症候群 及腎病變	301	106.6	3.4
10	J40-J47	慢性下呼吸道疾病	538	105.2	2.8	V01-X59, Y85-Y86	事故傷害	267	116.5	2.6	F01-F03	血管性及未明示之 失智症	197	69.8	2.3
11	V01-X59, Y85-Y86	事故傷害	424	82.9	2.2	N00-N07, N17-N19, N25-N27	腎炎、腎病症候群 及腎病變	248	108.2	2.4	J40-J47	慢性下呼吸道疾病	167	59.1	1.9
12	F01-F03	血管性及未明示之 失智症	335	65.5	1.8	A40-A41	敗血症	152	66.3	1.5	V01-X59, Y85-Y86	事故傷害	157	55.6	1.8
13	A40-A41	敗血症	277	54.2	1.5	F01-F03	血管性及未明示之 失智症	138	60.2	1.3	A40-A41	敗血症	125	44.3	1.4
14	G20-G21	帕金森病	224	43.8	1.2	K70, K73- K74	慢性肝病及肝硬化	113	49.3	1.1	G20-G21	帕金森病	113	40.0	1.3
15	K70, K73- K74	慢性肝病及肝硬化	218	42.6	1.1	G20-G21	帕金森病	111	48.4	1.1	K70, K73- K74	慢性肝病及肝硬化	105	37.2	1.2
		其他	2,775	542.5	14.5		其他	1,441	628.8	13.9		其他	1,334	472.5	15.3

附註：112年45-64歲年中人口數計511,511人,其中男性229,157人,女性282,354人。

表10-1.高雄市老年(65-79歲)主要死亡原因

民國112年

順位	合計					男性					女性				
	ICD-10 疾病碼	死亡原因	死亡 人數	每十萬人 口死亡率	死亡百 分比%	ICD-10 疾病碼	死亡原因	死亡 人數	每十萬人 口死亡率	死亡百 分比%	ICD-10 疾病碼	死亡原因	死亡 人數	每十萬人 口死亡率	死亡百 分比%
	A00-Y98	所有死亡原因	8,547	2,069.9	100.0	A00-Y98	所有死亡原因	5,243	2,780.1	100.0	A00-Y98	所有死亡原因	3,304	1,472.8	100.0
1	C00-C97	惡性腫瘤	2,900	702.3	33.9	C00-C97	惡性腫瘤	1,759	932.7	33.5	C00-C97	惡性腫瘤	1,141	508.6	34.5
2	I01-I02.0, I05- I09, I20-I25, I27, I30-I52	心臟疾病(高血壓性疾 病除外)	753	182.4	8.8	I01-I02.0, I05- I09, I20-I25, I27, I30-I52	心臟疾病(高血壓性疾 病除外)	466	247.1	8.9	I01-I02.0, I05- I09, I20-I25, I27, I30-I52	心臟疾病(高血壓性疾 病除外)	287	127.9	8.7
3	J12-J18	肺炎	638	154.5	7.5	J12-J18	肺炎	419	222.2	8.0	J12-J18	肺炎	219	97.6	6.6
4	E10-E14	糖尿病	541	131.0	6.3	I60-I69	腦血管疾病	357	189.3	6.8	E10-E14	糖尿病	218	97.2	6.6
5	I60-I69	腦血管疾病	523	126.7	6.1	E10-E14	糖尿病	323	171.3	6.2	I10-I15	高血壓性疾病	187	83.4	5.7
6	I10-I15	高血壓性疾病	440	106.6	5.1	I10-I15	高血壓性疾病	253	134.2	4.8	I60-I69	腦血管疾病	166	74.0	5.0
7	U07.1	嚴重特殊傳染性肺炎( COVID-19)	340	82.3	4.0	U07.1	嚴重特殊傳染性肺炎( COVID-19)	223	118.2	4.3	N00-N07, N17-N19, N25-N27	腎炎、腎病症候群及腎 病變	117	52.2	3.5
8	V01-X59, Y85-Y86	事故傷害	257	62.2	3.0	V01-X59, Y85-Y86	事故傷害	168	89.1	3.2	U07.1	嚴重特殊傳染性肺炎( COVID-19)	117	52.2	3.5
9	N00-N07, N17-N19, N25-N27	腎炎、腎病症候群及腎 病變	231	55.9	2.7	J40-J47	慢性下呼吸道疾病	152	80.6	2.9	V01-X59, Y85-Y86	事故傷害	89	39.7	2.7
10	J40-J47	慢性下呼吸道疾病	196	47.5	2.3	N00-N07, N17-N19, N25-N27	腎炎、腎病症候群及腎 病變	114	60.4	2.2	K70, K73- K74	慢性肝病及肝硬化	65	29.0	2.0
11	K70, K73- K74	慢性肝病及肝硬化	141	34.1	1.6	K70, K73- K74	慢性肝病及肝硬化	76	40.3	1.4	A40-A41	敗血症	51	22.7	1.5
12	A40-A41	敗血症	114	27.6	1.3	A40-A41	敗血症	63	33.4	1.2	M00-M99	骨骼肌肉系統及結締組 織之疾病	45	20.1	1.4
13	G20-G21	帕金森病	90	21.8	1.1	X60-X84, Y87.0	蓄意自我傷害(自殺)	59	31.3	1.1	J40-J47	慢性下呼吸道疾病	44	19.6	1.3
14	X60-X84, Y87.0	蓄意自我傷害(自殺)	90	21.8	1.1	G20-G21	帕金森病	48	25.5	0.9	G20-G21	帕金森病	42	18.7	1.3
15	M00-M99	骨骼肌肉系統及結締組 織之疾病	86	20.8	1.0	R54	衰老/老邁	44	23.3	0.8	F01-F03	血管性及未明示之失智 症	35	15.6	1.1
		其他	1,207	292.3	14.1		其他	719	381.3	13.7		其他	481	214.4	14.6

附註：112年65-79歲年中人口數計412,921人,其中男性188,589人,女性224,332人。

表10-2.高雄市老年(80歲以上)主要死亡原因

民國112年

順位	合計					男性					女性				
	ICD-10 疾病碼	死亡原因	死亡 人數	每十萬人 口死亡率	死亡百 分比%	ICD-10 疾病碼	死亡原因	死亡 人數	每十萬人 口死亡率	死亡百 分比%	ICD-10 疾病碼	死亡原因	死亡 人數	每十萬人 口死亡率	死亡百 分比%
	A00-Y98	所有死亡原因	10,551	10,702.0	100.0	A00-Y98	所有死亡原因	5,127	12,638.2	100.0	A00-Y98	所有死亡原因	5,424	9,348.2	100.0
1	C00-C97	惡性腫瘤	1,703	1,727.4	16.1	C00-C97	惡性腫瘤	914	2,253.0	17.8	C00-C97	惡性腫瘤	789	1,359.8	14.5
2	J12-J18	肺炎	1,355	1,374.4	12.8	J12-J18	肺炎	736	1,814.3	14.4	J12-J18	肺炎	619	1,066.8	11.4
3	I01-I02.0, I05- I09, I20-I25, I27, I30-I52	心臟疾病(高血壓性 疾病除外)	1,002	1,016.3	9.5	I01-I02.0, I05- I09, I20-I25, I27, I30-I52	心臟疾病(高血壓性 疾病除外)	430	1,060.0	8.4	I01-I02.0, I05- I09, I20-I25, I27, I30-I52	心臟疾病(高血壓性 疾病除外)	572	985.8	10.5
4	I10-I15	高血壓性疾病	962	975.8	9.1	I10-I15	高血壓性疾病	390	961.4	7.6	I10-I15	高血壓性疾病	572	985.8	10.5
5	I60-I69	腦血管疾病	725	735.4	6.9	I60-I69	腦血管疾病	361	889.9	7.0	E10-E14	糖尿病	386	665.3	7.1
6	E10-E14	糖尿病	665	674.5	6.3	U07.1	嚴重特殊傳染性肺炎 (COVID-19)	307	756.8	6.0	I60-I69	腦血管疾病	364	627.3	6.7
7	R54	衰老/老邁	582	590.3	5.5	E10-E14	糖尿病	279	687.7	5.4	R54	衰老/老邁	314	541.2	5.8
8	U07.1	嚴重特殊傳染性肺炎 (COVID-19)	554	561.9	5.3	R54	衰老/老邁	268	660.6	5.2	U07.1	嚴重特殊傳染性肺炎 (COVID-19)	247	425.7	4.6
9	J40-J47	慢性下呼吸道疾病	342	346.9	3.2	J40-J47	慢性下呼吸道疾病	219	539.8	4.3	N00-N07, N17-N19, N25-N27	腎炎、腎病症候群及 腎病變	184	317.1	3.4
10	N00-N07, N17-N19, N25-N27	腎炎、腎病症候群及 腎病變	318	322.5	3.0	N00-N07, N17-N19, N25-N27	腎炎、腎病症候群及 腎病變	134	330.3	2.6	F01-F03	血管性及未明示之失 智症	162	279.2	3.0
11	F01-F03	血管性及未明示之失 智症	276	279.9	2.6	F01-F03	血管性及未明示之失 智症	114	281.0	2.2	J40-J47	慢性下呼吸道疾病	123	212.0	2.3
12	V01-X59, Y85-Y86	事故傷害	167	169.4	1.6	V01-X59, Y85-Y86	事故傷害	99	244.0	1.9	A40-A41	敗血症	74	127.5	1.4
13	A40-A41	敗血症	163	165.3	1.5	A40-A41	敗血症	89	219.4	1.7	G20-G21	帕金森病	71	122.4	1.3
14	G20-G21	帕金森病	134	135.9	1.3	G20-G21	帕金森病	63	155.3	1.2	V01-X59, Y85-Y86	事故傷害	68	117.2	1.3
15	D00-D48	原位與良性腫瘤(惡 性腫瘤除外)	80	81.1	0.8	K70, K73- K74	慢性肝病及肝硬化	37	91.2	0.7	D00-D48	原位與良性腫瘤(惡 性腫瘤除外)	49	84.5	0.9
		其他	1,523	1,544.8	14.4		其他	687	1,693.5	13.4		其他	830	1,430.5	15.3

附註：112年80歲以上年中人口數計98,590人,其中男性40,568人,女性58,022人。

表11.事故傷害死亡人數及死亡率

民國112年

年齡及性別	總計		運輸事故				意外中毒		意外墜落		火及火燄所致		意外之淹死及溺水		其他	
	死亡人數	每十萬人口死亡率	死亡人數	每十萬人口死亡率	死亡人數	每十萬人口死亡率	死亡人數	每十萬人口死亡率	死亡人數	每十萬人口死亡率	死亡人數	每十萬人口死亡率	死亡人數	每十萬人口死亡率	死亡人數	每十萬人口死亡率
總計 計	814	29.8	384	14.1	365	13.4	81	3.0	160	5.9	10	0.4	12	0.4	167	6.1
男	562	41.9	259	19.3	247	18.4	64	4.8	116	8.6	9	0.7	11	0.8	103	7.7
女	252	18.1	125	9.0	118	8.5	17	1.2	44	3.2	1	0.1	1	0.1	64	4.6
0-4 計	5	5.6	2	2.2	1	1.1	-	-	2	2.2	-	-	-	-	1	1.1
男	4	8.7	2	4.3	1	2.2	-	-	1	2.2	-	-	-	-	1	2.2
女	1	2.3	-	-	-	-	-	-	1	2.3	-	-	-	-	-	-
5-14 計	2	0.9	1	0.5	1	0.5	-	-	-	-	-	-	1	0.5	-	-
男	2	1.8	1	0.9	1	0.9	-	-	-	-	-	-	1	0.9	-	-
女	-	-	-	-	-	-	-	-	-	-	-	-	-	-	-	-
15-24 計	43	16.0	34	12.7	33	12.3	2	0.7	4	1.5	-	-	1	0.4	2	0.7
男	33	23.7	25	17.9	24	17.2	1	0.7	4	2.9	-	-	1	0.7	2	1.4
女	10	7.8	9	7.0	9	7.0	1	0.8	-	-	-	-	-	-	-	-
25-44 計	107	13.6	56	7.1	55	7.0	22	2.8	10	1.3	1	0.1	1	0.1	17	2.2
男	82	20.5	41	10.3	40	10.0	16	4.0	9	2.3	1	0.3	1	0.3	14	3.5
女	25	6.4	15	3.9	15	3.9	6	1.5	1	0.3	-	-	-	-	3	0.8
45-64 計	233	27.2	105	12.2	102	11.9	43	5.0	43	5.0	2	0.2	4	0.5	36	4.2
男	174	41.9	64	15.4	63	15.2	39	9.4	35	8.4	2	0.5	4	1.0	30	7.2
女	59	13.3	41	9.3	39	8.8	4	0.9	8	1.8	-	-	-	-	6	1.4
65-74 計	186	55.3	96	28.6	87	25.9	5	1.5	44	13.1	2	0.6	3	0.9	36	10.7
男	124	80.3	63	40.8	58	37.5	5	3.2	32	20.7	2	1.3	3	1.9	19	12.3
女	62	34.1	33	18.2	29	16.0	-	-	12	6.6	-	-	-	-	17	9.4
75-84 計	137	103.9	68	51.6	65	49.3	6	4.5	34	25.8	2	1.5	2	1.5	25	19.0
男	93	163.0	49	85.9	47	82.4	2	3.5	22	38.5	2	3.5	1	1.8	17	29.8
女	44	58.8	19	25.4	18	24.1	4	5.3	12	16.0	-	-	1	1.3	8	10.7
85+ 計	101	232.9	22	50.7	21	48.4	3	6.9	23	53.0	3	6.9	-	-	50	115.3
男	50	284.1	14	79.6	13	73.9	1	5.7	13	73.9	2	11.4	-	-	20	113.6
女	51	197.9	8	31.0	8	31.0	2	7.8	10	38.8	1	3.9	-	-	30	116.4



表13.高雄市主要癌症死亡原因

民國112年

順位	合計						男性						女性					
	ICD-10 國際死因 分類號碼	死 亡 原 因	死亡 人數	每十萬人口		死亡 百分比 %	ICD-10 國際死因 分類號碼	死 亡 原 因	死亡 人數	每十萬人口		死亡 百分比 %	ICD-10 國際死因 分類號碼	死 亡 原 因	死亡 人數	每十萬人口		死亡 百分比 %
				死亡率	標準化 死亡率					死亡率	標準化 死亡率					死亡率	標準化 死亡率	
1	C00-C97	惡性腫瘤	6,929	253.5	126.6	100.0	C00-C97	惡性腫瘤	4,207	313.4	168.7	100.0	C00-C97	惡性腫瘤	2,722	195.7	90.4	100.0
2	C33-C34	氣管、支氣管和肺癌	1,298	47.5	22.7	18.7	C33-C34	氣管、支氣管和肺癌	825	61.5	31.8	19.6	C33-C34	氣管、支氣管和肺癌	473	34.0	15.0	17.4
3	C22	肝和肝內膽管癌	1,092	40.0	19.5	15.8	C22	肝和肝內膽管癌	754	56.2	29.9	17.9	C50	女性乳癌	421	30.3	15.5	15.5
4	C18-C21	結腸、直腸和肛門癌	928	34.0	16.4	13.4	C18-C21	結腸、直腸和肛門癌	539	40.2	21.1	12.8	C18-C21	結腸、直腸和肛門癌	389	28.0	12.4	14.3
5	C50	女性乳癌(1)	421	30.3	15.5	6.1	C00-C06, C09-C10, C12-C14	口腔癌	467	34.8	19.6	11.1	C22	肝和肝內膽管癌	338	24.3	10.3	12.4
6	C61	前列腺(攝護腺)癌(2)	239	17.8	8.7	3.4	C61	前列腺(攝護腺)癌	239	17.8	8.7	5.7	C25	胰臟癌	189	13.6	6.0	6.9
7	C25	胰臟癌	388	14.2	6.8	5.6	C15	食道癌	221	16.5	9.2	5.3	C16	胃癌	89	6.4	2.9	3.3
8	C16	胃癌	262	9.6	4.6	3.8	C25	胰臟癌	199	14.8	7.7	4.7	C56, C57.0- C57.4	卵巢癌	80	5.8	2.9	2.9
9	C15	食道癌	233	8.5	4.6	3.4	C16	胃癌	173	12.9	6.7	4.1	C53, C55	子宮頸及部位未明示子宮癌	73	5.2	2.7	2.7
10	C82-C85	非何杰金氏淋巴瘤	175	6.4	3.2	2.5	C67	膀胱癌	112	8.3	4.2	2.7	C54	子宮體癌	65	4.7	2.4	2.4
		其他	1,396	51.1	27.0	20.1	C82-C85	非何杰金氏淋巴瘤	111	8.3	4.4	2.6	C82-C85	非何杰金氏淋巴瘤	64	4.6	2.1	2.4
								其他	567	42.2	25.2	13.5		其他	541	38.9	18.0	19.9
11	C67	膀胱癌	166	6.1	2.8	2.4	C91-C95	白血病	76	5.7	3.7	1.8	C91-C95	白血病	64	4.6	2.3	2.4
12	C56, C57.0- C57.4	卵巢癌(1)	80	5.8	2.9	1.2	C11	鼻咽癌	65	4.8	2.8	1.5	C67	膀胱癌	54	3.9	1.6	2.0
13	C53, C55	子宮頸及部位未明示子宮癌(1)	73	5.2	2.7	1.1	C23-C24	膽囊和其他膽道癌	50	3.7	2.0	1.2	C64	腎臟癌	42	3.0	1.3	1.5
14	C91-C95	白血病	140	5.1	3.0	2.0	C64	腎臟癌	46	3.4	1.9	1.1	C23-C24	膽囊和其他膽道癌	41	2.9	1.3	1.5
15	C54	子宮體癌(1)	65	4.7	2.4	0.9	C45-C49	間皮和軟組織癌	42	3.1	1.9	1.0	C71	腦癌	33	2.4	1.4	1.2

附註：1.112年年中人口數計2,733,039人,男性1,342,299人,女性1,390,740人。

2.標準化死亡率係以2000年W.H.O之世界標準人口數為準。

3.(1)每十萬女性人口死亡率。(2)每十萬男性人口死亡率。

表14.高雄市主要癌症死亡原因年齡別死亡概況  
民國112年

順位	ICD-10 疾病碼	死 亡 原 因	合計		0歲		1-14歲		15-24歲		25-44歲		45-64歲		65-79歲		80歲以上	
			死 亡 人 數	每十萬人 口死亡率	死 亡 人 數	每十萬人 口死亡率	死 亡 人 數	每十萬人 口死亡率	死 亡 人 數	每十萬人 口死亡率	死 亡 人 數	每十萬人 口死亡率	死 亡 人 數	每十萬人 口死亡率	死 亡 人 數	每十萬人 口死亡率	死 亡 人 數	每十萬人 口死亡率
	C00-C97	惡性腫瘤	6,929	253.5	-	-	10	3.4	9	3.4	201	25.5	2,106	245.6	2,900	702.3	1,703	1,727.4
1	C33-C34	氣管、支氣管和肺癌	1,298	47.5	-	-	-	-	-	-	15	1.9	345	40.2	625	151.4	313	317.5
2	C22	肝和肝內膽管癌	1,092	40.0	-	-	-	-	-	-	21	2.7	335	39.1	496	120.1	240	243.4
3	C18-C21	結腸、直腸和肛門癌	928	34.0	-	-	-	-	-	-	21	2.7	242	28.2	367	88.9	298	302.3
4	C50	女性乳癌(1)	421	30.3	-	-	-	-	-	-	25	6.4	179	40.5	142	63.3	75	129.3
5	C00-C06, C09-C10, C12-C14	口腔癌	497	18.2	-	-	-	-	-	-	24	3.0	263	30.7	178	43.1	32	32.5
6	C61	前列腺(攝護腺)癌(2)	239	17.8	-	-	-	-	-	-	-	-	14	3.4	87	46.1	138	340.2
7	C25	胰臟癌	388	14.2	-	-	-	-	-	-	10	1.3	94	11.0	198	48.0	86	87.2
8	C16	胃癌	262	9.6	-	-	-	-	1	0.4	5	0.6	64	7.5	108	26.2	84	85.2
9	C15	食道癌	233	8.5	-	-	-	-	-	-	4	0.5	135	15.7	75	18.2	19	19.3
10	C82-C85	非何杰金氏淋巴瘤	175	6.4	-	-	-	-	-	-	6	0.8	45	5.2	81	19.6	43	43.6
		其他	1,396	51.1	-	-	-	-	1	0.4	57	7.2	380	44.3	543	131.5	310	314.4
11	C67	膀胱癌	166	6.1	-	-	-	-	-	-	2	0.3	19	2.2	65	15.7	80	81.1
12	C56, C57.0- C57.4	卵巢癌(1)	80	5.8	-	-	-	-	-	-	1	0.3	43	9.7	24	10.7	12	20.7
13	C53, C55	子宮頸及部位未明示子宮癌 (1)	73	5.2	-	-	-	-	-	-	9	2.3	17	3.8	28	12.5	19	32.7
14	C91-C95	白血病	140	5.1	-	-	3	1.0	4	1.5	7	0.9	35	4.1	55	13.3	36	36.5
15	C54	子宮體癌(1)	65	4.7	-	-	-	-	-	-	5	1.3	26	5.9	27	12.0	7	12.1

附註：(1)每十萬女性人口死亡率。(2)每十萬男性人口死亡率。



表15.高雄市男性主要癌症死亡原因年齡別死亡概況  
民國112年

順位	ICD-10 疾病碼	死 亡 原 因	合計		0歲		1-14歲		15-24歲		25-44歲		45-64歲		65-79歲		80歲以上	
			死 亡 人 數	每十萬人 口死亡率	死 亡 人 數	每十萬人 口死亡率	死 亡 人 數	每十萬人 口死亡率	死 亡 人 數	每十萬人 口死亡率	死 亡 人 數	每十萬人 口死亡率	死 亡 人 數	每十萬人 口死亡率	死 亡 人 數	每十萬人 口死亡率	死 亡 人 數	每十萬人 口死亡率
1	C00-C97	惡性腫瘤	4,207	313.4	-	-	7	4.6	6	4.3	120	30.1	1,401	337.4	1,759	932.7	914	2,253.0
2	C33-C34	氣管、支氣管和肺 癌	825	61.5	-	-	-	-	-	-	11	2.8	234	56.4	396	210.0	184	453.6
3	C22	肝和肝內膽管癌	754	56.2	-	-	-	-	-	-	19	4.8	273	65.7	338	179.2	124	305.7
4	C18-C21	結腸、直腸和肛門 癌	539	40.2	-	-	-	-	-	-	10	2.5	160	38.5	216	114.5	153	377.1
5	C00-C06, C09-C10, C12-C14	口腔癌	467	34.8	-	-	-	-	-	-	23	5.8	251	60.4	166	88.0	27	66.6
6	C61	前列腺(攝護腺)癌	239	17.8	-	-	-	-	-	-	-	-	14	3.4	87	46.1	138	340.2
7	C15	食道癌	221	16.5	-	-	-	-	-	-	4	1.0	128	30.8	72	38.2	17	41.9
8	C25	胰臟癌	199	14.8	-	-	-	-	-	-	6	1.5	54	13.0	99	52.5	40	98.6
9	C16	胃癌	173	12.9	-	-	-	-	1	0.7	2	0.5	43	10.4	72	38.2	55	135.6
10	C67	膀胱癌	112	8.3	-	-	-	-	-	-	1	0.3	15	3.6	48	25.5	48	118.3
11	C82-C85	非何杰金氏淋巴瘤	111	8.3	-	-	-	-	-	-	4	1.0	26	6.3	59	31.3	22	54.2
12		其他	567	42.2	-	-	7	4.6	5	3.6	40	10.0	203	48.9	206	109.2	106	261.3
13	C91-C95	白血病	76	5.7	-	-	2	1.3	3	2.2	4	1.0	20	4.8	29	15.4	18	44.4
14	C11	鼻咽癌	65	4.8	-	-	-	-	-	-	4	1.0	34	8.2	23	12.2	4	9.9
15	C23-C24	膽囊和其他膽道癌	50	3.7	-	-	-	-	-	-	1	0.3	18	4.3	23	12.2	8	19.7
16	C64	腎臟癌	46	3.4	-	-	-	-	-	-	1	0.3	16	3.9	19	10.1	10	24.7
17	C45-C49	間皮和軟組織癌	42	3.1	-	-	-	-	1	0.7	2	0.5	19	4.6	16	8.5	4	9.9

附註：112年男性年中人口數計1,342,299人。

表16.高雄市女性主要癌症死亡原因年齡別死亡概況  
民國112年

順位	ICD-10 疾病碼	死 亡 原 因	合計		0歲		1-14歲		15-24歲		25-44歲		45-64歲		65-79歲		80歲以上	
			死 亡 人 數	每十萬人 口死亡率	死 亡 人 數	每十萬人 口死亡率	死 亡 人 數	每十萬人 口死亡率	死 亡 人 數	每十萬人 口死亡率	死 亡 人 數	每十萬人 口死亡率	死 亡 人 數	每十萬人 口死亡率	死 亡 人 數	每十萬人 口死亡率	死 亡 人 數	每十萬人 口死亡率
	C00-C97	惡性腫瘤	2,722	195.7	-	-	3	2.1	3	2.3	81	20.8	705	159.4	1,141	508.6	789	1,359.8
1	C33-C34	氣管、支氣管和肺癌	473	34.0	-	-	-	-	-	-	4	1.0	111	25.1	229	102.1	129	222.3
2	C50	女性乳癌	421	30.3	-	-	-	-	-	-	25	6.4	179	40.5	142	63.3	75	129.3
3	C18-C21	結腸、直腸和肛門癌	389	28.0	-	-	-	-	-	-	11	2.8	82	18.5	151	67.3	145	249.9
4	C22	肝和肝內膽管癌	338	24.3	-	-	-	-	-	-	2	0.5	62	14.0	158	70.4	116	199.9
5	C25	胰臟癌	189	13.6	-	-	-	-	-	-	4	1.0	40	9.0	99	44.1	46	79.3
6	C16	胃癌	89	6.4	-	-	-	-	-	-	3	0.8	21	4.7	36	16.0	29	50.0
7	C56, C57.0- C57.4	卵巢癌	80	5.8	-	-	-	-	-	-	1	0.3	43	9.7	24	10.7	12	20.7
8	C53, C55	子宮頸及部位未明示子宮癌	73	5.2	-	-	-	-	-	-	9	2.3	17	3.8	28	12.5	19	32.7
9	C54	子宮體癌	65	4.7	-	-	-	-	-	-	5	1.3	26	5.9	27	12.0	7	12.1
10	C82-C85	非何杰金氏淋巴瘤	64	4.6	-	-	-	-	-	-	2	0.5	19	4.3	22	9.8	21	36.2
		其他	541	38.9	-	-	3	2.1	3	2.3	15	3.9	105	23.7	225	100.3	190	327.5
11	C91-C95	白血病	64	4.6	-	-	1	0.7	1	0.8	3	0.8	15	3.4	26	11.6	18	31.0
12	C67	膀胱癌	54	3.9	-	-	-	-	-	-	1	0.3	4	0.9	17	7.6	32	55.2
13	C64	腎臟癌	42	3.0	-	-	-	-	-	-	-	-	6	1.4	15	6.7	21	36.2
14	C23-C24	膽囊和其他膽道癌	41	2.9	-	-	-	-	-	-	-	-	10	2.3	19	8.5	12	20.7
15	C71	腦癌	33	2.4	-	-	1	0.7	1	0.8	2	0.5	7	1.6	15	6.7	7	12.1

附註：112年女性年中人口數計1,390,740人。

## 貳、死因統計表

### 二、行政區別死因統計

表17-1.高雄市鹽埕區主要死亡原因

民國112年

順位	合計						男 性						女 性					
	ICD-10 國際死因 分類號碼	死 亡 原 因	死亡 人數	每十萬人口		死亡 百分比 %	ICD-10 國際死因 分類號碼	死 亡 原 因	死亡 人數	每十萬人口		死亡 百分比 %	ICD-10 國際死因 分類號碼	死 亡 原 因	死亡 人數	每十萬人口		死亡 百分比 %
				死亡率	標準化 死亡率					死亡率	標準化 死亡率					死亡率	標準化 死亡率	
1	A00-Y98	所有死亡原因	306	1,359.4	494.4	100.0	A00-Y98	所有死亡原因	178	1,611.8	677.9	100.0	A00-Y98	所有死亡原因	128	1,116.3	325.7	100.0
2	C00-C97	惡性腫瘤	73	324.3	128.1	23.9	C00-C97	惡性腫瘤	40	362.2	154.6	22.5	C00-C97	惡性腫瘤	33	287.8	104.9	25.8
3	J12-J18	肺炎	31	137.7	42.3	10.1	J12-J18	肺炎	23	208.3	69.9	12.9	I10-I15	高血壓性疾病	11	95.9	23.0	8.6
4	I01-I02.0, I05- I09, I20-I25, I27, I30-I52	心臟疾病(高血壓性疾 病除外)	25	111.1	38.2	8.2	I01-I02.0, I05- I09, I20-I25, I27, I30-I52	心臟疾病(高血壓性疾 病除外)	16	144.9	57.5	9.0	E10-E14	糖尿病	9	78.5	19.6	7.0
5	I10-I15	高血壓性疾病	24	106.6	38.0	7.8	I60-I69	腦血管疾病	14	126.8	47.4	7.9	I01-I02.0, I05- I09, I20-I25, I27, I30-I52	心臟疾病(高血壓性疾 病除外)	9	78.5	20.0	7.0
6	E10-E14	糖尿病	20	88.8	33.9	6.5	I10-I15	高血壓性疾病	13	117.7	54.4	7.3	J12-J18	肺炎	8	69.8	19.5	6.3
7	I60-I69	腦血管疾病	20	88.8	31.0	6.5	E10-E14	糖尿病	11	99.6	48.2	6.2	I60-I69	腦血管疾病	6	52.3	17.0	4.7
8	U07.1	嚴重特殊傳染性肺炎 (COVID-19)	12	53.3	14.4	3.9	X60-X84, Y87.0	蓄意自我傷害(自殺)	11	99.6	77.3	6.2	U07.1	嚴重特殊傳染性肺炎 (COVID-19)	6	52.3	11.1	4.7
9	X60-X84, Y87.0	蓄意自我傷害(自殺)	12	53.3	42.8	3.9	U07.1	嚴重特殊傳染性肺炎 (COVID-19)	6	54.3	18.4	3.4	R54	衰老/老邁	5	43.6	8.1	3.9
10	R54	衰老/老邁	8	35.5	8.3	2.6	A40-A41	敗血症	4	36.2	11.5	2.2	N00-N07, N17- N19, N25-N27	腎炎、腎病症候群及 腎病變	4	34.9	9.1	3.1
11	A40-A41	敗血症	6	26.7	8.9	2.0	K70, K73- K74	慢性肝病及肝硬化	4	36.2	17.1	2.2	D00-D48	原位與良性腫瘤(惡性 腫瘤除外)	3	26.2	4.5	2.3
12	其他	其他	75	333.2	108.5	24.5	其他	其他	36	326.0	121.4	20.2	其他	其他	34	296.5	88.8	26.6
13	N00-N07, N17- N19, N25-N27	腎炎、腎病症候群及 腎病變	6	26.7	7.0	2.0	V01-X59, Y85-Y86	事故傷害	4	36.2	24.4	2.2	M00-M99	骨骼肌肉系統及結締 組織之疾病	3	26.2	7.4	2.3
14	J40-J47	慢性下呼吸道疾病	5	22.2	5.8	1.6	I71	主動脈瘤及剝離	3	27.2	10.7	1.7	A40-A41	敗血症	2	17.4	7.3	1.6
15	K70, K73- K74	慢性肝病及肝硬化	5	22.2	9.5	1.6	J40-J47	慢性下呼吸道疾病	3	27.2	9.1	1.7	J40-J47	慢性下呼吸道疾病	2	17.4	3.0	1.6
16	V01-X59, Y85-Y86	事故傷害	5	22.2	12.7	1.6	R54	衰老/老邁	3	27.2	7.8	1.7	A15-A19	結核病	1	8.7	2.1	0.8
17	D00-D48	原位與良性腫瘤(惡性 腫瘤除外)	4	17.8	3.7	1.3	K80-K82	膽結石及其他膽囊疾 患	2	18.1	6.7	1.1	G20-G21	帕金森病	1	8.7	3.1	0.8

附註：112年年中人口數計22,510人,男性11,044人,女性11,467人。

表17-2.高雄市鼓山區主要死亡原因

民國112年

順位	合計						男						女					
	ICD-10 國際死因 分類號碼	死亡原因	死亡 人數	每十萬人口		死亡 百分比 %	ICD-10 國際死因 分類號碼	死亡原因	死亡 人數	每十萬人口		死亡 百分比 %	ICD-10 國際死因 分類號碼	死亡原因	死亡 人數	每十萬人口		死亡 百分比 %
				死亡率	標準化 死亡率					死亡率	標準化 死亡率					死亡率	標準化 死亡率	
1	A00-Y98	所有死亡原因	1,143	815.6	410.0	100.0	A00-Y98	所有死亡原因	665	992.6	550.3	100.0	A00-Y98	所有死亡原因	478	653.4	296.4	100.0
2	C00-C97	惡性腫瘤	303	216.2	109.9	26.5	C00-C97	惡性腫瘤	179	267.2	147.7	26.9	C00-C97	惡性腫瘤	124	169.5	79.1	25.9
3	I01-I02.0, I05-109, I20-I25, I27, I30-I52	心臟疾病(高血壓性疾病除外)	120	85.6	43.4	10.5	I01-I02.0, I05-109, I20-I25, I27, I30-I52	心臟疾病(高血壓性疾病除外)	76	113.4	64.5	11.4	I01-I02.0, I05-109, I20-I25, I27, I30-I52	心臟疾病(高血壓性疾病除外)	44	60.1	25.6	9.2
4	J12-J18	肺炎	110	78.5	35.0	9.6	J12-J18	肺炎	68	101.5	51.1	10.2	J12-J18	肺炎	42	57.4	22.8	8.8
5	I10-I15	高血壓性疾病	77	54.9	25.5	6.7	E10-E14	糖尿病	44	65.7	34.6	6.6	I10-I15	高血壓性疾病	38	51.9	21.0	7.9
6	E10-E14	糖尿病	75	53.5	25.3	6.6	I10-I15	高血壓性疾病	39	58.2	30.8	5.9	E10-E14	糖尿病	31	42.4	17.7	6.5
7	I60-I69	腦血管疾病	63	45.0	22.4	5.5	I60-I69	腦血管疾病	36	53.7	28.8	5.4	I60-I69	腦血管疾病	27	36.9	17.6	5.6
8	U07.1	嚴重特殊傳染性肺炎(COVID-19)	48	34.3	15.7	4.2	U07.1	嚴重特殊傳染性肺炎(COVID-19)	26	38.8	19.6	3.9	U07.1	嚴重特殊傳染性肺炎(COVID-19)	22	30.1	12.5	4.6
9	R54	衰老/老邁	33	23.5	10.1	2.9	V01-X59, Y85-Y86	事故傷害	21	31.3	21.7	3.2	R54	衰老/老邁	16	21.9	8.4	3.3
10	V01-X59, Y85-Y86	事故傷害	27	19.3	13.5	2.4	J40-J47	慢性下呼吸道疾病	18	26.9	13.2	2.7	F01-F03	血管性及未明示之失智症	11	15.0	5.9	2.3
	J40-J47	慢性下呼吸道疾病	23	16.4	7.3	2.0	R54	衰老/老邁	17	25.4	12.1	2.6	N00-N07, N17-N19, N25-N27	腎炎、腎病症候群及腎病變	9	12.3	4.7	1.9
	其他	其他	264	188.4	102.0	23.1	其他	其他	141	210.5	126.2	21.2	其他	其他	114	155.8	81.0	23.8
11	N00-N07, N17-N19, N25-N27	腎炎、腎病症候群及腎病變	22	15.7	8.5	1.9	K70, K73-K74	慢性肝病及肝硬化	13	19.4	12.5	2.0	D00-D48	原位與良性腫瘤(惡性腫瘤除外)	7	9.6	3.8	1.5
12	X60-X84, Y87.0	蓄意自我傷害(自殺)	20	14.3	11.3	1.7	N00-N07, N17-N19, N25-N27	腎炎、腎病症候群及腎病變	13	19.4	12.9	2.0	G20-G21	帕金森病	7	9.6	3.8	1.5
13	K70, K73-K74	慢性肝病及肝硬化	19	13.6	7.6	1.7	X60-X84, Y87.0	蓄意自我傷害(自殺)	13	19.4	14.9	2.0	X60-X84, Y87.0	蓄意自我傷害(自殺)	7	9.6	8.3	1.5
14	F01-F03	血管性及未明示之失智症	17	12.1	5.3	1.5	G20-G21	帕金森病	10	14.9	7.5	1.5	K70, K73-K74	慢性肝病及肝硬化	6	8.2	3.4	1.3
15	G20-G21	帕金森病	17	12.1	5.3	1.5	D00-D48	原位與良性腫瘤(惡性腫瘤除外)	7	10.4	5.9	1.1	V01-X59, Y85-Y86	事故傷害	6	8.2	6.5	1.3

附註：112年年中人口數計140,146人,男性66,993人,女性73,153人。

表17-3.高雄市左營區主要死亡原因

民國112年

順位	合計						男						女					
	ICD-10 國際死因 分類號碼	死亡原因	死亡 人數	每十萬人口		死亡 百分比 %	ICD-10 國際死因 分類號碼	死亡原因	死亡 人數	每十萬人口		死亡 百分比 %	ICD-10 國際死因 分類號碼	死亡原因	死亡 人數	每十萬人口		死亡 百分比 %
				死亡率	標準化 死亡率					死亡率	標準化 死亡率					死亡率	標準化 死亡率	
1	A00-Y98	所有死亡原因	1,575	802.4	439.9	100.0	A00-Y98	所有死亡原因	890	953.6	576.7	100.0	A00-Y98	所有死亡原因	685	665.3	335.3	100.0
2	C00-C97	惡性腫瘤	417	212.4	117.2	26.5	C00-C97	惡性腫瘤	240	257.2	152.2	27.0	C00-C97	惡性腫瘤	177	171.9	92.2	25.8
3	I01-I02.0, I05- I09, I20-I25, I27, I30-I52	心臟疾病(高血壓性疾 病除外)	143	72.9	38.7	9.1	J12-J18	肺炎	89	95.4	55.2	10.0	I01-I02.0, I05- I09, I20-I25, I27, I30-I52	心臟疾病(高血壓性疾 病除外)	69	67.0	32.3	10.1
4	J12-J18	肺炎	135	68.8	34.6	8.6	I01-I02.0, I05- I09, I20-I25, I27, I30-I52	心臟疾病(高血壓性疾 病除外)	74	79.3	46.2	8.3	I10-I15	高血壓性疾病	58	56.3	24.9	8.5
5	I10-I15	高血壓性疾病	116	59.1	29.7	7.4	I10-I15	高血壓性疾病	58	62.1	35.3	6.5	J12-J18	肺炎	46	44.7	19.8	6.7
6	I60-I69	腦血管疾病	87	44.3	22.9	5.5	I60-I69	腦血管疾病	47	50.4	29.4	5.3	E10-E14	糖尿病	41	39.8	18.4	6.0
7	E10-E14	糖尿病	75	38.2	19.5	4.8	U07.1	嚴重特殊傳染性肺炎 (COVID-19)	42	45.0	23.9	4.7	I60-I69	腦血管疾病	40	38.9	17.9	5.8
8	U07.1	嚴重特殊傳染性肺炎 (COVID-19)	68	34.6	17.0	4.3	E10-E14	糖尿病	34	36.4	20.8	3.8	U07.1	嚴重特殊傳染性肺炎 (COVID-19)	26	25.3	11.6	3.8
9	V01-X59, Y85-Y86	事故傷害	47	23.9	15.1	3.0	V01-X59, Y85-Y86	事故傷害	33	35.4	25.0	3.7	R54	衰老/老邁	17	16.5	7.1	2.5
10	R54	衰老/老邁	40	20.4	9.3	2.5	J40-J47	慢性下呼吸道疾病	25	26.8	16.2	2.8	N00-N07, N17- N19, N25-N27	腎炎、腎病症候群及 腎病變	15	14.6	6.5	2.2
11	N00-N07, N17- N19, N25-N27	腎炎、腎病症候群及 腎病變	39	19.9	10.2	2.5	N00-N07, N17- N19, N25-N27	腎炎、腎病症候群及 腎病變	24	25.7	15.4	2.7	X60-X84, Y87.0	蓄意自我傷害(自殺)	15	14.6	12.1	2.2
12	其他	其他	408	207.9	125.9	25.9	其他	其他	224	240.0	157.1	25.2	其他	其他	181	175.8	92.4	26.4
13	X60-X84, Y87.0	蓄意自我傷害(自殺)	36	18.3	14.7	2.3	R54	衰老/老邁	23	24.6	12.3	2.6	V01-X59, Y85-Y86	事故傷害	14	13.6	6.5	2.0
14	J40-J47	慢性下呼吸道疾病	32	16.3	9.0	2.0	X60-X84, Y87.0	蓄意自我傷害(自殺)	21	22.5	17.7	2.4	A40-A41	敗血症	13	12.6	6.1	1.9
15	K70, K73- K74	慢性肝病及肝硬化	24	12.2	6.7	1.5	K70, K73- K74	慢性肝病及肝硬化	17	18.2	11.0	1.9	G20-G21	帕金森病	11	10.7	5.0	1.6
16	G20-G21	帕金森病	22	11.2	5.9	1.4	F01-F03	血管性及未明示之失 智症	12	12.9	6.9	1.3	D00-D48	原位與良性腫瘤(惡性 腫瘤除外)	10	9.7	4.5	1.5
17	A40-A41	敗血症	20	10.2	5.3	1.3	G20-G21	帕金森病	11	11.8	7.5	1.2	F01-F03	血管性及未明示之失 智症	8	7.8	3.7	1.2

附註：112年年中人口數計196,286人,男性93,329人,女性102,957人。

表17-4.高雄市楠梓區主要死亡原因

民國112年

順位	合計						男						女					
	ICD-10 國際死因 分類號碼	死亡原因	死亡 人數	每十萬人口		死亡 百分比 %	ICD-10 國際死因 分類號碼	死亡原因	死亡 人數	每十萬人口		死亡 百分比 %	ICD-10 國際死因 分類號碼	死亡原因	死亡 人數	每十萬人口		死亡 百分比 %
				死亡率	標準化 死亡率					死亡率	標準化 死亡率					死亡率	標準化 死亡率	
1	A00-Y98	所有死亡原因	1,376	715.8	442.8	100.0	A00-Y98	所有死亡原因	791	844.4	570.8	100.0	A00-Y98	所有死亡原因	585	593.6	337.1	100.0
2	C00-C97	惡性腫瘤	352	183.1	111.0	25.6	C00-C97	惡性腫瘤	214	228.5	152.6	27.1	C00-C97	惡性腫瘤	138	140.0	77.4	23.6
3	I01-I02.0, I05- I09, I20-I25, I27, I30-I52	心臟疾病(高血壓性疾 病除外)	145	75.4	45.9	10.5	I01-I02.0, I05- I09, I20-I25, I27, I30-I52	心臟疾病(高血壓性疾 病除外)	77	82.2	54.5	9.7	I01-I02.0, I05- I09, I20-I25, I27, I30-I52	心臟疾病(高血壓性疾 病除外)	68	69.0	38.1	11.6
4	I10-I15	高血壓性疾病	108	56.2	33.1	7.8	I10-I15	高血壓性疾病	60	64.1	42.1	7.6	I10-I15	高血壓性疾病	48	48.7	25.8	8.2
5	J12-J18	肺炎	98	51.0	30.3	7.1	J12-J18	肺炎	54	57.6	36.1	6.8	J12-J18	肺炎	44	44.6	26.1	7.5
6	I60-I69	腦血管疾病	92	47.9	29.0	6.7	I60-I69	腦血管疾病	53	56.6	37.0	6.7	E10-E14	糖尿病	40	40.6	22.8	6.8
7	E10-E14	糖尿病	73	38.0	23.2	5.3	V01-X59, Y85-Y86	事故傷害	42	44.8	33.0	5.3	I60-I69	腦血管疾病	39	39.6	22.7	6.7
8	U07.1	嚴重特殊傳染性肺炎 (COVID-19)	54	28.1	16.6	3.9	J40-J47	慢性下呼吸道疾病	34	36.3	23.8	4.3	U07.1	嚴重特殊傳染性肺炎 (COVID-19)	28	28.4	15.6	4.8
9	V01-X59, Y85-Y86	事故傷害	54	28.1	20.4	3.9	E10-E14	糖尿病	33	35.2	23.8	4.2	N00-N07, N17- N19, N25-N27	腎炎、腎病症候群及 腎病變	17	17.2	10.1	2.9
10	J40-J47	慢性下呼吸道疾病	43	22.4	13.2	3.1	U07.1	嚴重特殊傳染性肺炎 (COVID-19)	26	27.8	17.8	3.3	R54	衰老/老邁	15	15.2	8.0	2.6
11	R54	衰老/老邁	38	19.8	11.2	2.8	R54	衰老/老邁	23	24.6	15.2	2.9	F01-F03	血管性及未明示之失 智症	14	14.2	7.2	2.4
		其他	319	166.0	109.0	23.2		其他	175	186.8	134.9	22.1		其他	134	136.0	83.3	22.9
11	N00-N07, N17- N19, N25-N27	腎炎、腎病症候群及 腎病變	28	14.6	9.2	2.0	G20-G21	帕金森病	11	11.7	7.4	1.4	X60-X84, Y87.0	蓄意自我傷害(自殺)	14	14.2	10.8	2.4
12	X60-X84, Y87.0	蓄意自我傷害(自殺)	25	13.0	10.0	1.8	N00-N07, N17- N19, N25-N27	腎炎、腎病症候群及 腎病變	11	11.7	8.0	1.4	V01-X59, Y85-Y86	事故傷害	12	12.2	9.9	2.1
13	F01-F03	血管性及未明示之失 智症	24	12.5	7.2	1.7	X60-X84, Y87.0	蓄意自我傷害(自殺)	11	11.7	9.2	1.4	J40-J47	慢性下呼吸道疾病	9	9.1	4.7	1.5
14	G20-G21	帕金森病	17	8.8	5.1	1.2	F01-F03	血管性及未明示之失 智症	10	10.7	7.1	1.3	M00-M99	骨骼肌肉系統及結締 組織之疾病	9	9.1	5.3	1.5
15	K70, K73- K74	慢性肝病及肝硬化	17	8.8	5.5	1.2	K70, K73- K74	慢性肝病及肝硬化	9	9.6	6.5	1.1	K70, K73- K74	慢性肝病及肝硬化	8	8.1	4.3	1.4

附註：112年年中人口數計192,226人,男性93,672人,女性98,555人。

表17-5.高雄市三民區主要死亡原因

民國112年

順位	合計						男						女					
	ICD-10 國際死因 分類號碼	死亡原因	死亡 人數	每十萬人口		死亡 百分比 %	ICD-10 國際死因 分類號碼	死亡原因	死亡 人數	每十萬人口		死亡 百分比 %	ICD-10 國際死因 分類號碼	死亡原因	死亡 人數	每十萬人口		死亡 百分比 %
				死亡率	標準化 死亡率					死亡率	標準化 死亡率					死亡率	標準化 死亡率	
1	A00-Y98	所有死亡原因	2,768	835.7	412.8	100.0	A00-Y98	所有死亡原因	1,622	1021.9	552.4	100.0	A00-Y98	所有死亡原因	1,146	664.4	300.1	100.0
2	C00-C97	惡性腫瘤	803	242.4	118.5	29.0	C00-C97	惡性腫瘤	466	293.6	152.7	28.7	C00-C97	惡性腫瘤	337	195.4	90.7	29.4
3	I01-I02.0, I05- I09, I20-I25, I27, I30-I52	心臟疾病(高血壓性疾 病除外)	241	72.8	34.1	8.7	I01-I02.0, I05- I09, I20-I25, I27, I30-I52	心臟疾病(高血壓性疾 病除外)	154	97.0	50.6	9.5	I01-I02.0, I05- I09, I20-I25, I27, I30-I52	心臟疾病(高血壓性疾 病除外)	87	50.4	20.6	7.6
4	J12-J18	肺炎	200	60.4	28.3	7.2	J12-J18	肺炎	129	81.3	42.5	8.0	I10-I15	高血壓性疾病	87	50.4	20.1	7.6
5	I10-I15	高血壓性疾病	170	51.3	23.6	6.1	I60-I69	腦血管疾病	99	62.4	31.7	6.1	J12-J18	肺炎	71	41.2	17.4	6.2
6	I60-I69	腦血管疾病	165	49.8	23.5	6.0	E10-E14	糖尿病	93	58.6	30.4	5.7	I60-I69	腦血管疾病	66	38.3	17.3	5.8
7	E10-E14	糖尿病	144	43.5	20.8	5.2	I10-I15	高血壓性疾病	83	52.3	27.7	5.1	E10-E14	糖尿病	51	29.6	13.3	4.5
8	U07.1	嚴重特殊傳染性肺炎 (COVID-19)	128	38.6	17.4	4.6	U07.1	嚴重特殊傳染性肺炎 (COVID-19)	80	50.4	25.4	4.9	U07.1	嚴重特殊傳染性肺炎 (COVID-19)	48	27.8	11.2	4.2
9	N00-N07, N17- N19, N25-N27	腎炎、腎病症候群及 腎病變	94	28.4	12.8	3.4	V01-X59, Y85-Y86	事故傷害	60	37.8	25.9	3.7	N00-N07, N17- N19, N25-N27	腎炎、腎病症候群及 腎病變	42	24.4	9.9	3.7
10	V01-X59, Y85-Y86	事故傷害	90	27.2	17.0	3.3	N00-N07, N17- N19, N25-N27	腎炎、腎病症候群及 腎病變	52	32.8	16.5	3.2	R54	衰老/老邁	41	23.8	8.6	3.6
11	R54	衰老/老邁	75	22.6	9.5	2.7	J40-J47	慢性下呼吸道疾病	46	29.0	14.7	2.8	V01-X59, Y85-Y86	事故傷害	30	17.4	8.8	2.6
12	其他	其他	658	198.7	107.3	23.8	其他	其他	360	226.8	134.2	22.2	其他	其他	286	165.8	82.2	25.0
13	J40-J47	慢性下呼吸道疾病	60	18.1	8.1	2.2	R54	衰老/老邁	34	21.4	10.8	2.1	X60-X84, Y87.0	蓄意自我傷害(自殺)	26	15.1	13.5	2.3
14	X60-X84, Y87.0	蓄意自我傷害(自殺)	53	16.0	12.3	1.9	K70, K73- K74	慢性肝病及肝硬化	30	18.9	11.1	1.8	F01-F03	血管性及未明示之失 智症	19	11.0	4.2	1.7
15	K70, K73- K74	慢性肝病及肝硬化	43	13.0	6.9	1.6	X60-X84, Y87.0	蓄意自我傷害(自殺)	27	17.0	11.6	1.7	G20-G21	帕金森病	17	9.9	3.8	1.5
16	G20-G21	帕金森病	33	10.0	4.3	1.2	A40-A41	敗血症	19	12.0	6.4	1.2	J40-J47	慢性下呼吸道疾病	14	8.1	3.2	1.2
17	A40-A41	敗血症	32	9.7	4.4	1.2	G20-G21	帕金森病	16	10.1	5.0	1.0	A40-A41	敗血症	13	7.5	2.9	1.1

附註：112年年中人口數計331,207人,男性158,728人,女性172,480人。



表17-6.高雄市新興區主要死亡原因

民國112年

順位	合計						男						女					
	ICD-10 國際死因 分類號碼	死亡原因	死亡 人數	每十萬人口		死亡 百分比 %	ICD-10 國際死因 分類號碼	死亡原因	死亡 人數	每十萬人口		死亡 百分比 %	ICD-10 國際死因 分類號碼	死亡原因	死亡 人數	每十萬人口		死亡 百分比 %
				死亡率	標準化 死亡率					死亡率	標準化 死亡率					死亡率	標準化 死亡率	
1	A00-Y98	所有死亡原因	516	1046.0	366.0	100.0	A00-Y98	所有死亡原因	290	1234.4	480.7	100.0	A00-Y98	所有死亡原因	226	874.6	271.6	100.0
2	C00-C97	惡性腫瘤	146	295.9	112.7	28.3	C00-C97	惡性腫瘤	77	327.8	130.7	26.6	C00-C97	惡性腫瘤	69	267.0	98.5	30.5
3	J12-J18	肺炎	58	117.6	34.8	11.2	J12-J18	肺炎	38	161.8	52.8	13.1	I01-I02.0, I05- I09, I20-I25, I27, I30-I52	心臟疾病(高血壓性疾 病除外)	20	77.4	18.0	8.8
3	I01-I02.0, I05- I09, I20-I25, I27, I30-I52	心臟疾病(高血壓性疾 病除外)	44	89.2	25.0	8.5	I01-I02.0, I05- I09, I20-I25, I27, I30-I52	心臟疾病(高血壓性疾 病除外)	24	102.2	33.8	8.3	J12-J18	肺炎	20	77.4	21.4	8.8
4	I10-I15	高血壓性疾病	35	70.9	19.2	6.8	I10-I15	高血壓性疾病	19	80.9	26.7	6.6	I10-I15	高血壓性疾病	16	61.9	13.0	7.1
5	I60-I69	腦血管疾病	27	54.7	17.9	5.2	I60-I69	腦血管疾病	17	72.4	26.6	5.9	E10-E14	糖尿病	13	50.3	14.5	5.8
6	E10-E14	糖尿病	23	46.6	14.1	4.5	V01-X59, Y85-Y86	事故傷害	13	55.3	37.6	4.5	I60-I69	腦血管疾病	10	38.7	10.6	4.4
7	U07.1	嚴重特殊傳染性肺炎 (COVID-19)	18	36.5	10.0	3.5	U07.1	嚴重特殊傳染性肺炎 (COVID-19)	11	46.8	15.4	3.8	N00-N07, N17- N19, N25-N27	腎炎、腎病症候群及 腎病變	8	31.0	7.6	3.5
8	R54	衰老/老邁	17	34.5	8.2	3.3	E10-E14	糖尿病	10	42.6	13.9	3.4	R54	衰老/老邁	8	31.0	6.3	3.5
9	V01-X59, Y85-Y86	事故傷害	16	32.4	19.3	3.1	R54	衰老/老邁	9	38.3	10.8	3.1	U07.1	嚴重特殊傳染性肺炎 (COVID-19)	7	27.1	5.9	3.1
10	N00-N07, N17- N19, N25-N27	腎炎、腎病症候群及 腎病變	12	24.3	6.6	2.3	A40-A41	敗血症	6	25.5	8.3	2.1	J40-J47	慢性下呼吸道疾病	4	15.5	4.9	1.8
		其他	120	243.2	98.0	23.3		其他	66	280.9	124.1	22.8		其他	51	197.4	71.0	22.6
11	A40-A41	敗血症	9	18.2	5.1	1.7	K70, K73- K74	慢性肝病及肝硬化	5	21.3	10.0	1.7	X60-X84, Y87.0	蓄意自我傷害(自殺)	4	15.5	11.3	1.8
12	J40-J47	慢性下呼吸道疾病	7	14.2	4.4	1.4	N00-N07, N17- N19, N25-N27	腎炎、腎病症候群及 腎病變	4	17.0	5.2	1.4	A40-A41	敗血症	3	11.6	2.5	1.3
13	X60-X84, Y87.0	蓄意自我傷害(自殺)	7	14.2	15.4	1.4	F01-F03	血管性及未明示之失 智症	3	12.8	4.4	1.0	F01-F03	血管性及未明示之失 智症	3	11.6	2.5	1.3
14	F01-F03	血管性及未明示之失 智症	6	12.2	3.5	1.2	I71	主動脈瘤及剝離	3	12.8	3.9	1.0	M00-M99	骨骼肌肉系統及結締 組織之疾病	3	11.6	7.6	1.3
15	K70, K73- K74	慢性肝病及肝硬化	6	12.2	5.0	1.2	J40-J47	慢性下呼吸道疾病	3	12.8	3.9	1.0	V01-X59, Y85-Y86	事故傷害	3	11.6	3.4	1.3

附註：112年年中人口數計49,333人,男性23,493人,女性25,840人。

表17-7.高雄市前金區主要死亡原因

民國112年

順位	合計						男						女					
	ICD-10 國際死因 分類號碼	死亡原因	死亡 人數	每十萬人口		死亡 百分比 %	ICD-10 國際死因 分類號碼	死亡原因	死亡 人數	每十萬人口		死亡 百分比 %	ICD-10 國際死因 分類號碼	死亡原因	死亡 人數	每十萬人口		死亡 百分比 %
				死亡率	標準化 死亡率					死亡率	標準化 死亡率					死亡率	標準化 死亡率	
1	A00-Y98	所有死亡原因	282	1049.7	360.8	100.0	A00-Y98	所有死亡原因	163	1294.4	464.5	100.0	A00-Y98	所有死亡原因	119	833.7	282.2	100.0
2	C00-C97	惡性腫瘤	69	256.8	98.1	24.5	C00-C97	惡性腫瘤	41	325.6	129.5	25.2	C00-C97	惡性腫瘤	28	196.2	71.9	23.5
3	J12-J18	肺炎	40	148.9	42.6	14.2	J12-J18	肺炎	20	158.8	56.0	12.3	J12-J18	肺炎	20	140.1	30.1	16.8
3	I01-I02.0, I05- I09, I20-I25, I27, I30-I52	心臟疾病(高血壓性疾 病除外)	27	100.5	29.9	9.6	I01-I02.0, I05- I09, I20-I25, I27, I30-I52	心臟疾病(高血壓性疾 病除外)	15	119.1	41.5	9.2	I01-I02.0, I05- I09, I20-I25, I27, I30-I52	心臟疾病(高血壓性疾 病除外)	12	84.1	20.6	10.1
4	E10-E14	糖尿病	20	74.4	28.1	7.1	I10-I15	高血壓性疾病	13	103.2	28.0	8.0	E10-E14	糖尿病	8	56.0	18.4	6.7
5	I10-I15	高血壓性疾病	19	70.7	20.0	6.7	E10-E14	糖尿病	12	95.3	39.8	7.4	I10-I15	高血壓性疾病	6	42.0	15.7	5.0
6	U07.1	嚴重特殊傳染性肺炎 (COVID-19)	14	52.1	14.3	5.0	U07.1	嚴重特殊傳染性肺炎 (COVID-19)	11	87.4	28.3	6.7	N00-N07, N17- N19, N25-N27	腎炎、腎病症候群及 腎病變	6	42.0	11.2	5.0
7	I60-I69	腦血管疾病	11	40.9	9.9	3.9	I60-I69	腦血管疾病	6	47.6	13.3	3.7	R54	衰老/老邁	6	42.0	6.6	5.0
8	N00-N07, N17- N19, N25-N27	腎炎、腎病症候群及 腎病變	11	40.9	10.4	3.9	J40-J47	慢性下呼吸道疾病	6	47.6	14.2	3.7	I60-I69	腦血管疾病	5	35.0	7.8	4.2
9	R54	衰老/老邁	7	26.1	4.9	2.5	N00-N07, N17- N19, N25-N27	腎炎、腎病症候群及 腎病變	5	39.7	10.5	3.1	U07.1	嚴重特殊傳染性肺炎 (COVID-19)	3	21.0	3.3	2.5
10	J40-J47	慢性下呼吸道疾病	6	22.3	6.1	2.1	X60-X84, Y87.0	蓄意自我傷害(自殺)	5	39.7	17.2	3.1	V01-X59, Y85-Y86	事故傷害	3	21.0	6.8	2.5
		其他	58	215.9	96.6	20.6		其他	29	230.3	86.1	17.8		其他	22	154.1	90.0	18.5
11	X60-X84, Y87.0	蓄意自我傷害(自殺)	6	22.3	8.4	2.1	F01-F03	血管性及未明示之失 智症	3	23.8	6.1	1.8	A40-A41	敗血症	2	14.0	3.6	1.7
12	V01-X59, Y85-Y86	事故傷害	5	18.6	8.6	1.8	M00-M99	骨骼肌肉系統及結締 組織之疾病	3	23.8	10.6	1.8	D00-D48	原位與良性腫瘤(惡性 腫瘤除外)	1	7.0	2.0	0.8
13	M00-M99	骨骼肌肉系統及結締 組織之疾病	4	14.9	6.2	1.4	V01-X59, Y85-Y86	事故傷害	2	15.9	10.1	1.2	K25-K28	胃及十二指腸潰瘍	1	7.0	1.8	0.8
14	F01-F03	血管性及未明示之失 智症	3	11.2	2.4	1.1	A15-A19	結核病	1	7.9	1.9	0.6	K70, K73- K74	慢性肝病及肝硬化	1	7.0	2.9	0.8
15	A40-A41	敗血症	2	7.4	2.1	0.7	G20-G21	帕金森病	1	7.9	2.9	0.6	L00-L99	皮膚及皮下組織疾病	1	7.0	2.0	0.8

附註：112年年中人口數計26,866人,男性12,593人,女性14,273人。

表17-8.高雄市苓雅區主要死亡原因

民國112年

順位	合計						男						女					
	ICD-10 國際死因 分類號碼	死亡原因	死亡 人數	每十萬人口		死亡 百分比 %	ICD-10 國際死因 分類號碼	死亡原因	死亡 人數	每十萬人口		死亡 百分比 %	ICD-10 國際死因 分類號碼	死亡原因	死亡 人數	每十萬人口		死亡 百分比 %
				死亡率	標準化 死亡率					死亡率	標準化 死亡率					死亡率	標準化 死亡率	
1	A00-Y98	所有死亡原因	1,634	1,001.0	413.1	100.0	A00-Y98	所有死亡原因	880	1,133.5	526.0	100.0	A00-Y98	所有死亡原因	754	880.8	320.7	100.0
2	C00-C97	惡性腫瘤	446	273.2	114.8	27.3	C00-C97	惡性腫瘤	241	310.4	143.9	27.4	C00-C97	惡性腫瘤	205	239.5	90.8	27.2
3	I01-I02.0, I05- I09, I20-I25, I27, I30-I52	心臟疾病(高血壓性疾 病除外)	161	98.6	38.7	9.9	I01-I02.0, I05- I09, I20-I25, I27, I30-I52	心臟疾病(高血壓性疾 病除外)	82	105.6	48.7	9.3	I01-I02.0, I05- I09, I20-I25, I27, I30-I52	心臟疾病(高血壓性疾 病除外)	79	92.3	30.0	10.5
4	J12-J18	肺炎	145	88.8	30.2	8.9	J12-J18	肺炎	77	99.2	38.6	8.8	J12-J18	肺炎	68	79.4	24.2	9.0
5	I10-I15	高血壓性疾病	99	60.6	21.0	6.1	I60-I69	腦血管疾病	52	67.0	29.3	5.9	I10-I15	高血壓性疾病	51	59.6	17.9	6.8
6	I60-I69	腦血管疾病	94	57.6	22.4	5.8	I10-I15	高血壓性疾病	48	61.8	24.9	5.5	I60-I69	腦血管疾病	42	49.1	16.8	5.6
7	E10-E14	糖尿病	77	47.2	17.3	4.7	E10-E14	糖尿病	47	60.5	25.6	5.3	E10-E14	糖尿病	30	35.0	10.5	4.0
8	U07.1	嚴重特殊傳染性肺炎 (COVID-19)	65	39.8	14.3	4.0	U07.1	嚴重特殊傳染性肺炎 (COVID-19)	39	50.2	19.8	4.4	R54	衰老/老邁	28	32.7	9.2	3.7
9	V01-X59, Y85-Y86	事故傷害	51	31.2	19.2	3.1	V01-X59, Y85-Y86	事故傷害	28	36.1	23.7	3.2	U07.1	嚴重特殊傳染性肺炎 (COVID-19)	26	30.4	10.2	3.4
10	N00-N07, N17- N19, N25-N27	腎炎、腎病症候群及 腎病變	45	27.6	11.2	2.8	J40-J47	慢性下呼吸道疾病	25	32.2	12.0	2.8	N00-N07, N17- N19, N25-N27	腎炎、腎病症候群及 腎病變	24	28.0	8.6	3.2
	R54	衰老/老邁	43	26.3	8.3	2.6	N00-N07, N17- N19, N25-N27	腎炎、腎病症候群及 腎病變	21	27.1	13.9	2.4	V01-X59, Y85-Y86	事故傷害	23	26.9	15.2	3.1
		其他	408	249.9	115.7	25.0		其他	220	283.4	145.6	25.0		其他	178	207.9	87.1	23.6
11	J40-J47	慢性下呼吸道疾病	37	22.7	7.8	2.3	X60-X84, Y87.0	蓄意自我傷害(自殺)	21	27.1	19.0	2.4	F01-F03	血管性及未明示之失 智症	15	17.5	4.9	2.0
12	F01-F03	血管性及未明示之失 智症	30	18.4	6.0	1.8	F01-F03	血管性及未明示之失 智症	15	19.3	7.4	1.7	G20-G21	帕金森病	14	16.4	5.0	1.9
13	X60-X84, Y87.0	蓄意自我傷害(自殺)	28	17.2	13.2	1.7	R54	衰老/老邁	15	19.3	7.1	1.7	J40-J47	慢性下呼吸道疾病	12	14.0	4.8	1.6
14	G20-G21	帕金森病	26	15.9	5.3	1.6	A40-A41	敗血症	14	18.0	6.8	1.6	A40-A41	敗血症	10	11.7	6.5	1.3
15	A40-A41	敗血症	24	14.7	6.4	1.5	G20-G21	帕金森病	12	15.5	5.8	1.4	K70, K73- K74	慢性肝病及肝硬化	7	8.2	3.6	0.9

附註：112年年中人口數計163,240人,男性77,634人,女性85,606人。

表17-9.高雄市前鎮區主要死亡原因

民國112年

順位	合計						男						女					
	ICD-10 國際死因 分類號碼	死亡原因	死亡 人數	每十萬人口		死亡 百分比 %	ICD-10 國際死因 分類號碼	死亡原因	死亡 人數	每十萬人口		死亡 百分比 %	ICD-10 國際死因 分類號碼	死亡原因	死亡 人數	每十萬人口		死亡 百分比 %
				死亡率	標準化 死亡率					死亡率	標準化 死亡率					死亡率	標準化 死亡率	
1	A00-Y98	所有死亡原因	1,753	973.5	449.8	100.0	A00-Y98	所有死亡原因	1,037	1,178.9	603.2	100.0	A00-Y98	所有死亡原因	716	777.4	320.1	100.0
2	C00-C97	惡性腫瘤	503	279.3	129.0	28.7	C00-C97	惡性腫瘤	295	335.4	165.6	28.4	C00-C97	惡性腫瘤	208	225.8	99.2	29.1
3	I01-I02.0, I05-109, I20-I25, I27, I30-I52	心臟疾病(高血壓性疾病除外)	140	77.7	33.8	8.0	J12-J18	肺炎	92	104.6	49.6	8.9	I01-I02.0, I05-109, I20-I25, I27, I30-I52	心臟疾病(高血壓性疾病除外)	66	71.7	25.6	9.2
4	J12-J18	肺炎	139	77.2	31.9	7.9	I60-I69	腦血管疾病	80	90.9	44.2	7.7	I10-I15	高血壓性疾病	57	61.9	21.1	8.0
5	I10-I15	高血壓性疾病	121	67.2	27.4	6.9	I01-I02.0, I05-109, I20-I25, I27, I30-I52	心臟疾病(高血壓性疾病除外)	74	84.1	42.2	7.1	J12-J18	肺炎	47	51.0	18.0	6.6
6	I60-I69	腦血管疾病	120	66.6	29.1	6.8	I10-I15	高血壓性疾病	64	72.8	35.1	6.2	E10-E14	糖尿病	41	44.5	15.7	5.7
7	E10-E14	糖尿病	92	51.1	21.4	5.2	E10-E14	糖尿病	51	58.0	27.7	4.9	I60-I69	腦血管疾病	40	43.4	16.6	5.6
8	U07.1	嚴重特殊傳染性肺炎(COVID-19)	63	35.0	14.2	3.6	U07.1	嚴重特殊傳染性肺炎(COVID-19)	42	47.7	22.4	4.1	R54	衰老/老邁	24	26.1	8.7	3.4
9	R54	衰老/老邁	46	25.5	9.9	2.6	K70, K73-K74	慢性肝病及肝硬化	28	31.8	17.9	2.7	U07.1	嚴重特殊傳染性肺炎(COVID-19)	21	22.8	8.0	2.9
10	A40-A41	敗血症	40	22.2	10.2	2.3	R54	衰老/老邁	22	25.0	11.6	2.1	A40-A41	敗血症	19	20.6	8.5	2.7
	V01-X59, Y85-Y86	事故傷害	38	21.1	14.2	2.2	V01-X59, Y85-Y86	事故傷害	22	25.0	16.4	2.1	F01-F03	血管性及未明示之失智症	17	18.5	6.2	2.4
		其他	451	250.5	128.8	25.7		其他	267	303.5	170.6	25.7		其他	176	191.1	92.6	24.6
11	K70, K73-K74	慢性肝病及肝硬化	36	20.0	10.7	2.1	A40-A41	敗血症	21	23.9	12.1	2.0	J40-J47	慢性下呼吸道疾病	16	17.4	6.1	2.2
12	N00-N07, N17-N19, N25-N27	腎炎、腎病症候群及腎病變	35	19.4	8.6	2.0	X60-X84, Y87.0	蓄意自我傷害(自殺)	21	23.9	16.6	2.0	N00-N07, N17-N19, N25-N27	腎炎、腎病症候群及腎病變	16	17.4	6.8	2.2
13	X60-X84, Y87.0	蓄意自我傷害(自殺)	32	17.8	14.4	1.8	N00-N07, N17-N19, N25-N27	腎炎、腎病症候群及腎病變	19	21.6	10.6	1.8	V01-X59, Y85-Y86	事故傷害	16	17.4	12.5	2.2
14	J40-J47	慢性下呼吸道疾病	31	17.2	7.0	1.8	M00-M99	骨骼肌肉系統及結締組織之疾病	16	18.2	9.5	1.5	M00-M99	骨骼肌肉系統及結締組織之疾病	12	13.0	5.6	1.7
15	M00-M99	骨骼肌肉系統及結締組織之疾病	28	15.5	7.5	1.6	J40-J47	慢性下呼吸道疾病	15	17.1	7.8	1.4	X60-X84, Y87.0	蓄意自我傷害(自殺)	11	11.9	12.7	1.5

附註：112年年中人口數計180,068人,男性87,966人,女性92,103人。

表17-10.高雄市旗津區主要死亡原因

民國112年

順位	合計						男						女					
	ICD-10 國際死因 分類號碼	死亡原因	死亡 人數	每十萬人口		死亡 百分比 %	ICD-10 國際死因 分類號碼	死亡原因	死亡 人數	每十萬人口		死亡 百分比 %	ICD-10 國際死因 分類號碼	死亡原因	死亡 人數	每十萬人口		死亡 百分比 %
				死亡率	標準化 死亡率					死亡率	標準化 死亡率					死亡率	標準化 死亡率	
1	A00-Y98	所有死亡原因	346	1,308.4	613.8	100.0	A00-Y98	所有死亡原因	200	1,480.2	758.4	100.0	A00-Y98	所有死亡原因	146	1,128.8	470.9	100.0
2	C00-C97	惡性腫瘤	107	404.6	201.6	30.9	C00-C97	惡性腫瘤	75	555.1	279.4	37.5	C00-C97	惡性腫瘤	32	247.4	126.4	21.9
3	J12-J18	肺炎	31	117.2	47.0	9.0	I01-I02.0, I05- I09, I20-I25, I27, I30-I52	心臟疾病(高血壓性疾 病除外)	16	118.4	67.0	8.0	J12-J18	肺炎	17	131.4	46.3	11.6
4	E10-E14	糖尿病	26	98.3	46.3	7.5	J12-J18	肺炎	14	103.6	49.7	7.0	E10-E14	糖尿病	11	85.0	28.9	7.5
5	U07.1	嚴重特殊傳染性肺炎 (COVID-19)	18	68.1	28.9	5.2	I60-I69	腦血管疾病	11	81.4	37.8	5.5	I10-I15	高血壓性疾病	7	54.1	16.2	4.8
6	I60-I69	腦血管疾病	17	64.3	28.4	4.9	U07.1	嚴重特殊傳染性肺炎 (COVID-19)	11	81.4	40.0	5.5	U07.1	嚴重特殊傳染性肺炎 (COVID-19)	7	54.1	19.6	4.8
7	I10-I15	高血壓性疾病	15	56.7	23.5	4.3	I10-I15	高血壓性疾病	8	59.2	29.4	4.0	I60-I69	腦血管疾病	6	46.4	21.3	4.1
8	V01-X59, Y85-Y86	事故傷害	12	45.4	28.9	3.5	V01-X59, Y85-Y86	事故傷害	6	44.4	33.1	3.0	N00-N07, N17- N19, N25-N27	腎炎、腎病症候群及 腎病變	6	46.4	15.8	4.1
9	N00-N07, N17- N19, N25-N27	腎炎、腎病症候群及 腎病變	9	34.0	14.0	2.6	K70, K73- K74	慢性肝病及肝硬化	4	29.6	17.4	2.0	V01-X59, Y85-Y86	事故傷害	6	46.4	22.3	4.1
10	R54	衰老/老邁	9	34.0	13.3	2.6	R54	衰老/老邁	4	29.6	14.5	2.0	R54	衰老/老邁	5	38.7	12.3	3.4
		其他	79	298.7	143.9	22.8		其他	39	288.6	144.0	19.5		其他	39	301.5	136.2	26.7
11	K70, K73- K74	慢性肝病及肝硬化	8	30.3	15.9	2.3	J40-J47	慢性下呼吸道疾病	3	22.2	10.6	1.5	G20-G21	帕金森病	4	30.9	10.4	2.7
12	J40-J47	慢性下呼吸道疾病	6	22.7	9.4	1.7	M00-M99	骨骼肌肉系統及結締 組織之疾病	3	22.2	11.9	1.5	K70, K73- K74	慢性肝病及肝硬化	4	30.9	13.4	2.7
13	X60-X84, Y87.0	蓄意自我傷害(自殺)	6	22.7	15.1	1.7	N00-N07, N17- N19, N25-N27	腎炎、腎病症候群及 腎病變	3	22.2	10.6	1.5	J40-J47	慢性下呼吸道疾病	3	23.2	7.8	2.1
14	A40-A41	敗血症	4	15.1	6.2	1.2	X60-X84, Y87.0	蓄意自我傷害(自殺)	3	22.2	12.2	1.5	X60-X84, Y87.0	蓄意自我傷害(自殺)	3	23.2	19.3	2.1
15	G20-G21	帕金森病	4	15.1	5.8	1.2	A40-A41	敗血症	2	14.8	6.8	1.0	A40-A41	敗血症	2	15.5	6.2	1.4

附註：112年年中人口數計26,446人,男性13,512人,女性12,934人。

表17-11.高雄市小港區主要死亡原因

民國112年

順位	合計						男						女					
	ICD-10 國際死因 分類號碼	死亡原因	死亡 人數	每十萬人口		死亡 百分比 %	ICD-10 國際死因 分類號碼	死亡原因	死亡 人數	每十萬人口		死亡 百分比 %	ICD-10 國際死因 分類號碼	死亡原因	死亡 人數	每十萬人口		死亡 百分比 %
				死亡率	標準化 死亡率					死亡率	標準化 死亡率					死亡率	標準化 死亡率	
1	A00-Y98	所有死亡原因	1,248	805.6	491.8	100.0	A00-Y98	所有死亡原因	747	978.9	637.4	100.0	A00-Y98	所有死亡原因	501	637.4	366.0	100.0
2	C00-C97	惡性腫瘤	355	229.2	131.5	28.4	C00-C97	惡性腫瘤	224	293.5	179.0	30.0	C00-C97	惡性腫瘤	131	166.7	90.8	26.1
3	J12-J18	肺炎	114	73.6	42.6	9.1	J12-J18	肺炎	70	91.7	58.3	9.4	I10-I15	高血壓性疾病	51	64.9	34.3	10.2
4	I01-I02.0, I05- I09, I20-I25, I27, I30-I52	心臟疾病(高血壓性疾 病除外)	106	68.4	40.8	8.5	I01-I02.0, I05- I09, I20-I25, I27, I30-I52	心臟疾病(高血壓性疾 病除外)	56	73.4	46.9	7.5	I01-I02.0, I05- I09, I20-I25, I27, I30-I52	心臟疾病(高血壓性疾 病除外)	50	63.6	34.8	10.0
5	I10-I15	高血壓性疾病	89	57.5	34.0	7.1	I60-I69	腦血管疾病	48	62.9	39.6	6.4	J12-J18	肺炎	44	56.0	29.7	8.8
6	E10-E14	糖尿病	74	47.8	28.2	5.9	U07.1	嚴重特殊傳染性肺炎 (COVID-19)	44	57.7	37.7	5.9	E10-E14	糖尿病	34	43.3	23.4	6.8
7	I60-I69	腦血管疾病	73	47.1	27.9	5.8	E10-E14	糖尿病	40	52.4	33.3	5.4	I60-I69	腦血管疾病	25	31.8	17.7	5.0
8	U07.1	嚴重特殊傳染性肺炎 (COVID-19)	60	38.7	22.6	4.8	I10-I15	高血壓性疾病	38	49.8	32.5	5.1	U07.1	嚴重特殊傳染性肺炎 (COVID-19)	16	20.4	10.5	3.2
9	V01-X59, Y85-Y86	事故傷害	44	28.4	20.6	3.5	V01-X59, Y85-Y86	事故傷害	28	36.7	28.4	3.7	V01-X59, Y85-Y86	事故傷害	16	20.4	13.1	3.2
10	X60-X84, Y87.0	蓄意自我傷害(自殺)	32	20.7	14.5	2.6	X60-X84, Y87.0	蓄意自我傷害(自殺)	20	26.2	18.2	2.7	N00-N07, N17- N19, N25-N27	腎炎、腎病症候群及 腎病變	15	19.1	9.9	3.0
	N00-N07, N17- N19, N25-N27	腎炎、腎病症候群及 腎病變	30	19.4	11.4	2.4	K70, K73- K74	慢性肝病及肝硬化	18	23.6	14.2	2.4	X60-X84, Y87.0	蓄意自我傷害(自殺)	12	15.3	11.5	2.4
		其他	271	174.9	117.6	21.7		其他	161	211.0	149.2	21.6		其他	107	136.1	90.4	21.4
11	K70, K73- K74	慢性肝病及肝硬化	25	16.1	9.5	2.0	N00-N07, N17- N19, N25-N27	腎炎、腎病症候群及 腎病變	15	19.7	13.1	2.0	R54	衰老/老邁	11	14.0	7.5	2.2
12	R54	衰老/老邁	21	13.6	8.3	1.7	F01-F03	血管性及未明示之失 智症	10	13.1	9.3	1.3	F01-F03	血管性及未明示之失 智症	7	8.9	4.3	1.4
13	F01-F03	血管性及未明示之失 智症	17	11.0	6.3	1.4	R54	衰老/老邁	10	13.1	9.6	1.3	K70, K73- K74	慢性肝病及肝硬化	7	8.9	4.9	1.4
14	J40-J47	慢性下呼吸道疾病	15	9.7	6.0	1.2	J40-J47	慢性下呼吸道疾病	9	11.8	7.6	1.2	M00-M99	骨骼肌肉系統及結締 組織之疾病	7	8.9	6.4	1.4
15	M00-M99	骨骼肌肉系統及結締 組織之疾病	13	8.4	5.6	1.0	M00-M99	骨骼肌肉系統及結締 組織之疾病	6	7.9	4.8	0.8	J40-J47	慢性下呼吸道疾病	6	7.6	4.2	1.2

附註：112年年中人口數計154,909人,男性76,310人,女性78,599人。

表17-12.高雄市鳳山區主要死亡原因

民國112年

順位	合計						男						女					
	ICD-10 國際死因 分類號碼	死亡原因	死亡 人數	每十萬人口		死亡 百分比 %	ICD-10 國際死因 分類號碼	死亡原因	死亡 人數	每十萬人口		死亡 百分比 %	ICD-10 國際死因 分類號碼	死亡原因	死亡 人數	每十萬人口		死亡 百分比 %
				死亡率	標準化 死亡率					死亡率	標準化 死亡率					死亡率	標準化 死亡率	
1	A00-Y98	所有死亡原因	2,879	808.1	458.3	100.0	A00-Y98	所有死亡原因	1,640	946.5	584.6	100.0	A00-Y98	所有死亡原因	1,239	677.0	353.5	100.0
2	C00-C97	惡性腫瘤	766	215.0	117.6	26.6	C00-C97	惡性腫瘤	440	253.9	150.4	26.8	C00-C97	惡性腫瘤	326	178.1	90.1	26.3
3	J12-J18	肺炎	249	69.9	38.2	8.6	J12-J18	肺炎	148	85.4	52.0	9.0	I10-I15	高血壓性疾病	109	59.6	28.8	8.8
3	I01-I02.0, I05-109, I20-I25, I27, I30-I52	心臟疾病(高血壓性疾病除外)	232	65.1	36.7	8.1	I01-I02.0, I05-109, I20-I25, I27, I30-I52	心臟疾病(高血壓性疾病除外)	139	80.2	49.9	8.5	E10-E14	糖尿病	105	57.4	27.8	8.5
4	I10-I15	高血壓性疾病	205	57.5	30.8	7.1	I60-I69	腦血管疾病	106	61.2	35.7	6.5	J12-J18	肺炎	101	55.2	27.6	8.2
5	E10-E14	糖尿病	197	55.3	30.0	6.8	I10-I15	高血壓性疾病	96	55.4	33.0	5.9	I01-I02.0, I05-109, I20-I25, I27, I30-I52	心臟疾病(高血壓性疾病除外)	93	50.8	25.9	7.5
6	I60-I69	腦血管疾病	171	48.0	25.9	5.9	E10-E14	糖尿病	92	53.1	32.2	5.6	I60-I69	腦血管疾病	65	35.5	17.7	5.2
7	U07.1	嚴重特殊傳染性肺炎(COVID-19)	102	28.6	14.8	3.5	V01-X59, Y85-Y86	事故傷害	63	36.4	24.6	3.8	U07.1	嚴重特殊傳染性肺炎(COVID-19)	42	22.9	10.6	3.4
8	V01-X59, Y85-Y86	事故傷害	91	25.5	16.5	3.2	U07.1	嚴重特殊傳染性肺炎(COVID-19)	60	34.6	20.3	3.7	R54	衰老/老邁	30	16.4	7.6	2.4
9	J40-J47	慢性下呼吸道疾病	72	20.2	10.9	2.5	K70, K73-K74	慢性肝病及肝硬化	49	28.3	18.3	3.0	V01-X59, Y85-Y86	事故傷害	28	15.3	9.5	2.3
10	K70, K73-K74	慢性肝病及肝硬化	69	19.4	11.5	2.4	J40-J47	慢性下呼吸道疾病	48	27.7	17.0	2.9	F01-F03	血管性及未明示之失智症	26	14.2	6.6	2.1
		其他	725	203.5	125.3	25.2		其他	399	230.3	151.2	24.3		其他	314	171.6	101.4	25.3
11	R54	衰老/老邁	63	17.7	9.3	2.2	X60-X84, Y87.0	蓄意自我傷害(自殺)	34	19.6	14.7	2.1	N00-N07, N17-N19, N25-N27	腎炎、腎病症候群及腎病變	25	13.7	6.4	2.0
12	X60-X84, Y87.0	蓄意自我傷害(自殺)	53	14.9	11.6	1.8	R54	衰老/老邁	33	19.0	11.8	2.0	J40-J47	慢性下呼吸道疾病	24	13.1	6.3	1.9
13	N00-N07, N17-N19, N25-N27	腎炎、腎病症候群及腎病變	52	14.6	7.7	1.8	A40-A41	敗血症	27	15.6	9.8	1.6	K70, K73-K74	慢性肝病及肝硬化	20	10.9	5.3	1.6
14	A40-A41	敗血症	43	12.1	6.7	1.5	N00-N07, N17-N19, N25-N27	腎炎、腎病症候群及腎病變	27	15.6	9.2	1.6	X60-X84, Y87.0	蓄意自我傷害(自殺)	19	10.4	8.8	1.5
15	F01-F03	血管性及未明示之失智症	39	10.9	5.7	1.4	M00-M99	骨骼肌肉系統及結締組織之疾病	15	8.7	5.8	0.9	A40-A41	敗血症	16	8.7	4.2	1.3

附註：112年年中人口數計356,276人,男性173,269人,女性183,007人。

表17-13.高雄市林園區主要死亡原因

民國112年

順位	合計						男						女					
	ICD-10 國際死因 分類號碼	死亡原因	死亡 人數	每十萬人口		死亡 百分比 %	ICD-10 國際死因 分類號碼	死亡原因	死亡 人數	每十萬人口		死亡 百分比 %	ICD-10 國際死因 分類號碼	死亡原因	死亡 人數	每十萬人口		死亡 百分比 %
				死亡率	標準化 死亡率					死亡率	標準化 死亡率					死亡率	標準化 死亡率	
1	A00-Y98	所有死亡原因	749	1,096.3	610.2	100.0	A00-Y98	所有死亡原因	453	1,323.3	795.3	100.0	A00-Y98	所有死亡原因	296	868.3	436.6	100.0
2	C00-C97	惡性腫瘤	228	333.7	183.9	30.4	C00-C97	惡性腫瘤	149	435.3	252.7	32.9	C00-C97	惡性腫瘤	79	231.7	118.4	26.7
3	J12-J18	肺炎	80	117.1	58.8	10.7	J12-J18	肺炎	50	146.1	85.5	11.0	I01-I02.0, I05- I09, I20-I25, I27, I30-I52	心臟疾病(高血壓性疾 病除外)	35	102.7	50.4	11.8
4	I60-I69	腦血管疾病	70	102.5	57.7	9.3	I60-I69	腦血管疾病	36	105.2	62.6	7.9	J12-J18	肺炎	30	88.0	37.2	10.1
5	I10-I15	高血壓性疾病	50	73.2	39.4	6.7	I01-I02.0, I05- I09, I20-I25, I27, I30-I52	心臟疾病(高血壓性疾 病除外)	35	102.2	63.9	7.7	I10-I15	高血壓性疾病	24	70.4	29.6	8.1
6	E10-E14	糖尿病	39	57.1	28.2	5.2	V01-X59, Y85-Y86	事故傷害	19	55.5	41.3	4.2	E10-E14	糖尿病	16	46.9	21.4	5.4
7	U07.1	嚴重特殊傳染性肺炎 (COVID-19)	34	49.8	25.7	4.5	E10-E14	糖尿病	18	52.6	30.7	4.0	U07.1	嚴重特殊傳染性肺炎 (COVID-19)	16	46.9	21.3	5.4
8	V01-X59, Y85-Y86	事故傷害	28	41.0	21.9	3.7	I10-I15	高血壓性疾病	15	43.8	24.5	3.3	I60-I69	腦血管疾病	14	41.1	19.7	4.7
9	R54	衰老/老邁	26	38.1	27.1	3.5	K70, K73- K74	慢性肝病及肝硬化	12	35.1	20.9	2.6	R54	衰老/老邁	8	23.5	9.4	2.7
10	X60-X84, Y87.0	蓄意自我傷害(自殺)	17	24.9	11.8	2.3	U07.1	嚴重特殊傳染性肺炎 (COVID-19)	12	35.1	21.5	2.6	N00-N07, N17- N19, N25-N27	腎炎、腎病症候群及 腎病變	7	20.5	9.4	2.4
		其他	17	24.9	20.0	2.3	X60-X84, Y87.0	蓄意自我傷害(自殺)	12	35.1	28.6	2.6	V01-X59, Y85-Y86	事故傷害	7	20.5	12.7	2.4
		其他	160	234.2	135.8	21.4		其他	95	277.5	162.9	21.0		其他	60	176.0	107.1	20.3
11	K70, K73- K74	慢性肝病及肝硬化	15	22.0	12.7	2.0	J40-J47	慢性下呼吸道疾病	9	26.3	15.0	2.0	A40-A41	敗血症	5	14.7	6.9	1.7
12	J40-J47	慢性下呼吸道疾病	12	17.6	8.8	1.6	R54	衰老/老邁	9	26.3	14.7	2.0	X60-X84, Y87.0	蓄意自我傷害(自殺)	5	14.7	11.3	1.7
13	N00-N07, N17- N19, N25-N27	腎炎、腎病症候群及 腎病變	12	17.6	9.0	1.6	A40-A41	敗血症	6	17.5	11.9	1.3	M00-M99	骨骼肌肉系統及結締 組織之疾病	4	11.7	4.9	1.4
14	A40-A41	敗血症	11	16.1	9.3	1.5	M00-M99	骨骼肌肉系統及結締 組織之疾病	5	14.6	8.1	1.1	F01-F03	血管性及未明示之失 智症	3	8.8	3.6	1.0
15	M00-M99	骨骼肌肉系統及結締 組織之疾病	9	13.2	6.4	1.2	N00-N07, N17- N19, N25-N27	腎炎、腎病症候群及 腎病變	5	14.6	8.5	1.1	J40-J47	慢性下呼吸道疾病	3	8.8	3.6	1.0

附註：112年年中人口數計68,323人,男性34,232人,女性34,091人。



表17-14.高雄市大寮區主要死亡原因

民國112年

順位	合計						男						女					
	ICD-10 國際死因 分類號碼	死亡原因	死亡 人數	每十萬人口		死亡 百分比 %	ICD-10 國際死因 分類號碼	死亡原因	死亡 人數	每十萬人口		死亡 百分比 %	ICD-10 國際死因 分類號碼	死亡原因	死亡 人數	每十萬人口		死亡 百分比 %
				死亡率	標準化 死亡率					死亡率	標準化 死亡率					死亡率	標準化 死亡率	
1	A00-Y98	所有死亡原因	1,055	944.1	534.6	100.0	A00-Y98	所有死亡原因	613	1,080.0	694.9	100.0	A00-Y98	所有死亡原因	442	803.8	385.6	100.0
2	C00-C97	惡性腫瘤	277	247.9	134.6	26.3	C00-C97	惡性腫瘤	177	311.8	186.1	28.9	C00-C97	惡性腫瘤	100	181.9	87.8	22.6
3	J12-J18	肺炎	90	80.5	40.5	8.5	J12-J18	肺炎	48	84.6	49.1	7.8	J12-J18	肺炎	42	76.4	34.1	9.5
3	I01-I02.0, I05- I09, I20-I25, I27, I30-I52	心臟疾病(高血壓性疾 病除外)	84	75.2	40.3	8.0	I01-I02.0, I05- I09, I20-I25, I27, I30-I52	心臟疾病(高血壓性疾 病除外)	44	77.5	48.6	7.2	I01-I02.0, I05- I09, I20-I25, I27, I30-I52	心臟疾病(高血壓性疾 病除外)	40	72.7	33.4	9.0
4	I10-I15	高血壓性疾病	68	60.9	30.5	6.4	I60-I69	腦血管疾病	37	65.2	40.5	6.0	I10-I15	高血壓性疾病	40	72.7	31.0	9.0
5	I60-I69	腦血管疾病	59	52.8	28.7	5.6	U07.1	嚴重特殊傳染性肺炎 (COVID-19)	31	54.6	31.8	5.1	I60-I69	腦血管疾病	22	40.0	18.8	5.0
6	U07.1	嚴重特殊傳染性肺炎 (COVID-19)	50	44.7	22.1	4.7	I10-I15	高血壓性疾病	28	49.3	28.8	4.6	U07.1	嚴重特殊傳染性肺炎 (COVID-19)	19	34.6	14.0	4.3
7	E10-E14	糖尿病	42	37.6	18.9	4.0	V01-X59, Y85-Y86	事故傷害	28	49.3	42.1	4.6	E10-E14	糖尿病	15	27.3	12.1	3.4
8	V01-X59, Y85-Y86	事故傷害	38	34.0	29.1	3.6	E10-E14	糖尿病	27	47.6	26.8	4.4	F01-F03	血管性及未明示之失 智症	13	23.6	9.3	2.9
9	X60-X84, Y87.0	蓄意自我傷害(自殺)	30	26.8	21.8	2.8	X60-X84, Y87.0	蓄意自我傷害(自殺)	22	38.8	30.3	3.6	N00-N07, N17- N19, N25-N27	腎炎、腎病症候群及 腎病變	13	23.6	9.9	2.9
10	J40-J47	慢性下呼吸道疾病	29	26.0	13.2	2.7	J40-J47	慢性下呼吸道疾病	18	31.7	19.4	2.9	J40-J47	慢性下呼吸道疾病	11	20.0	8.6	2.5
		其他	288	257.7	154.9	27.3		其他	153	269.6	191.4	25.0		其他	127	231.0	126.6	28.7
11	K70, K73- K74	慢性肝病及肝硬化	25	22.4	13.1	2.4	K70, K73- K74	慢性肝病及肝硬化	18	31.7	19.7	2.9	V01-X59, Y85-Y86	事故傷害	10	18.2	16.4	2.3
12	F01-F03	血管性及未明示之失 智症	23	20.6	9.6	2.2	F01-F03	血管性及未明示之失 智症	10	17.6	10.1	1.6	R54	衰老/老邁	8	14.5	5.8	1.8
13	N00-N07, N17- N19, N25-N27	腎炎、腎病症候群及 腎病變	20	17.9	8.8	1.9	D00-D48	原位與良性腫瘤(惡性 腫瘤除外)	7	12.3	6.3	1.1	X60-X84, Y87.0	蓄意自我傷害(自殺)	8	14.5	13.0	1.8
14	R54	衰老/老邁	12	10.7	5.0	1.1	N00-N07, N17- N19, N25-N27	腎炎、腎病症候群及 腎病變	7	12.3	7.2	1.1	A40-A41	敗血症	7	12.7	8.2	1.6
15	D00-D48	原位與良性腫瘤(惡性 腫瘤除外)	11	9.8	4.9	1.0	R54	衰老/老邁	4	7.0	4.1	0.7	K70, K73- K74	慢性肝病及肝硬化	7	12.7	5.7	1.6

附註：112年年中人口數計111,750人,男性56,760人,女性54,990人。

表17-15.高雄市大樹區主要死亡原因

民國112年

順位	合計						男						女					
	ICD-10 國際死因 分類號碼	死亡原因	死亡 人數	每十萬人口		死亡 百分比 %	ICD-10 國際死因 分類號碼	死亡原因	死亡 人數	每十萬人口		死亡 百分比 %	ICD-10 國際死因 分類號碼	死亡原因	死亡 人數	每十萬人口		死亡 百分比 %
				死亡率	標準化 死亡率					死亡率	標準化 死亡率					死亡率	標準化 死亡率	
1	A00-Y98	所有死亡原因	544	1,340.5	556.6	100.0	A00-Y98	所有死亡原因	324	1,565.9	763.5	100.0	A00-Y98	所有死亡原因	220	1,106.1	365.6	100.0
2	C00-C97	惡性腫瘤	126	310.5	135.5	23.2	C00-C97	惡性腫瘤	86	415.6	198.9	26.5	C00-C97	惡性腫瘤	40	201.1	82.4	18.2
3	J12-J18	肺炎	60	147.8	50.3	11.0	J12-J18	肺炎	36	174.0	70.0	11.1	I01-I02.0, I05- I09, I20-I25, I27, I30-I52	心臟疾病(高血壓性疾 病除外)	26	130.7	47.4	11.8
4	E10-E14	糖尿病	46	113.4	46.0	8.5	E10-E14	糖尿病	29	140.2	68.0	9.0	I10-I15	高血壓性疾病	25	125.7	30.9	11.4
5	I10-I15	高血壓性疾病	46	113.4	39.7	8.5	I10-I15	高血壓性疾病	22	106.3	54.5	6.8	J12-J18	肺炎	24	120.7	34.3	10.9
6	I60-I69	腦血管疾病	26	64.1	30.6	4.8	I60-I69	腦血管疾病	21	101.5	46.8	6.5	E10-E14	糖尿病	17	85.5	25.7	7.7
7	U07.1	嚴重特殊傳染性肺炎 (COVID-19)	24	59.1	21.4	4.4	U07.1	嚴重特殊傳染性肺炎 (COVID-19)	17	82.2	44.5	5.2	J40-J47	慢性下呼吸道疾病	10	50.3	15.1	4.5
8	J40-J47	慢性下呼吸道疾病	18	44.4	16.3	3.3	V01-X59, Y85-Y86	事故傷害	14	67.7	29.6	4.3	U07.1	嚴重特殊傳染性肺炎 (COVID-19)	10	50.3	14.1	4.5
9	V01-X59, Y85-Y86	事故傷害	17	41.9	24.6	3.1	A40-A41	敗血症	12	58.0	37.4	3.7	I60-I69	腦血管疾病	9	45.2	16.7	4.1
10	A40-A41	敗血症	14	34.5	13.7	2.6	J40-J47	慢性下呼吸道疾病	9	43.5	21.1	2.8	N00-N07, N17- N19, N25-N27	腎炎、腎病症候群及 腎病變	7	35.2	11.4	3.2
		其他	119	293.2	127.1	21.9		其他	8	38.7	17.6	2.5	F01-F03	血管性及未明示之失 智症	6	30.2	8.8	2.7
									70	338.3	175.1	21.6		其他	46	231.3	78.9	20.9
11	N00-N07, N17- N19, N25-N27	腎炎、腎病症候群及 腎病變	13	32.0	12.1	2.4	N00-N07, N17- N19, N25-N27	腎炎、腎病症候群及 腎病變	6	29.0	12.8	1.9	R54	衰老/老邁	6	30.2	6.9	2.7
12	F01-F03	血管性及未明示之失 智症	9	22.2	6.9	1.7	K70, K73- K74	慢性肝病及肝硬化	5	24.2	11.9	1.5	A40-A41	敗血症	5	25.1	8.4	2.3
13	K70, K73- K74	慢性肝病及肝硬化	8	19.7	9.7	1.5	X60-X84, Y87.0	蓄意自我傷害(自殺)	5	24.2	14.7	1.5	V01-X59, Y85-Y86	事故傷害	5	25.1	10.4	2.3
14	R54	衰老/老邁	8	19.7	6.4	1.5	F01-F03	血管性及未明示之失 智症	3	14.5	4.8	0.9	D00-D48	原位與良性腫瘤(惡性 腫瘤除外)	3	15.1	5.2	1.4
15	X60-X84, Y87.0	蓄意自我傷害(自殺)	8	19.7	11.0	1.5	M00-M99	骨骼肌肉系統及結締 組織之疾病	3	14.5	7.2	0.9	K70, K73- K74	慢性肝病及肝硬化	3	15.1	7.4	1.4

附註：112年年中人口數計40,582人,男性20,692人,女性19,891人。

表17-16.高雄市大社區主要死亡原因

民國112年

順位	合計						男						女					
	ICD-10 國際死因 分類號碼	死亡原因	死亡 人數	每十萬人口		死亡 百分比 %	ICD-10 國際死因 分類號碼	死亡原因	死亡 人數	每十萬人口		死亡 百分比 %	ICD-10 國際死因 分類號碼	死亡原因	死亡 人數	每十萬人口		死亡 百分比 %
				死亡率	標準化 死亡率					死亡率	標準化 死亡率					死亡率	標準化 死亡率	
1	A00-Y98	所有死亡原因	323	958.5	492.2	100.0	A00-Y98	所有死亡原因	191	1,119.8	637.8	100.0	A00-Y98	所有死亡原因	132	793.1	359.3	100.0
2	C00-C97	惡性腫瘤	86	255.2	128.0	26.6	C00-C97	惡性腫瘤	50	293.1	162.7	26.2	C00-C97	惡性腫瘤	36	216.3	97.5	27.3
3	I01-I02.0, I05- I09, I20-I25, I27, I30-I52	心臟疾病(高血壓性疾 病除外)	30	89.0	44.7	9.3	I01-I02.0, I05- I09, I20-I25, I27, I30-I52	心臟疾病(高血壓性疾 病除外)	17	99.7	55.9	8.9	I01-I02.0, I05- I09, I20-I25, I27, I30-I52	心臟疾病(高血壓性疾 病除外)	13	78.1	31.4	9.8
4	I60-I69	腦血管疾病	27	80.1	39.9	8.4	I60-I69	腦血管疾病	16	93.8	52.2	8.4	I10-I15	高血壓性疾病	13	78.1	32.7	9.8
5	E10-E14	糖尿病	24	71.2	38.1	7.4	J12-J18	肺炎	16	93.8	51.4	8.4	E10-E14	糖尿病	11	66.1	29.7	8.3
6	I10-I15	高血壓性疾病	24	71.2	33.7	7.4	E10-E14	糖尿病	13	76.2	46.0	6.8	I60-I69	腦血管疾病	11	66.1	29.6	8.3
7	J12-J18	肺炎	21	62.3	29.5	6.5	I10-I15	高血壓性疾病	11	64.5	34.8	5.8	J12-J18	肺炎	5	30.0	11.4	3.8
8	U07.1	嚴重特殊傳染性肺炎 (COVID-19)	11	32.6	14.9	3.4	J40-J47	慢性下呼吸道疾病	8	46.9	23.4	4.2	U07.1	嚴重特殊傳染性肺炎 (COVID-19)	5	30.0	10.8	3.8
9	J40-J47	慢性下呼吸道疾病	10	29.7	13.0	3.1	U07.1	嚴重特殊傳染性肺炎 (COVID-19)	6	35.2	20.0	3.1	M00-M99	骨骼肌肉系統及結締 組織之疾病	3	18.0	7.4	2.3
10	R54	衰老/老邁	7	20.8	9.0	2.2	V01-X59, Y85-Y86	事故傷害	6	35.2	22.7	3.1	N00-N07, N17- N19, N25-N27	腎炎、腎病症候群及 腎病變	3	18.0	6.1	2.3
	V01-X59, Y85-Y86	事故傷害	7	20.8	14.0	2.2	R54	衰老/老邁	4	23.5	13.2	2.1	R54	衰老/老邁	3	18.0	6.7	2.3
		其他	76	225.5	127.5	23.5		其他	44	258.0	155.7	23.0		其他	29	174.2	96.0	22.0
11	N00-N07, N17- N19, N25-N27	腎炎、腎病症候群及 腎病變	6	17.8	8.5	1.9	X60-X84, Y87.0	蓄意自我傷害(自殺)	4	23.5	19.0	2.1	A40-A41	敗血症	2	12.0	4.4	1.5
12	X60-X84, Y87.0	蓄意自我傷害(自殺)	5	14.8	12.1	1.5	N00-N07, N17- N19, N25-N27	腎炎、腎病症候群及 腎病變	3	17.6	10.6	1.6	J40-J47	慢性下呼吸道疾病	2	12.0	5.1	1.5
13	A40-A41	敗血症	4	11.9	5.6	1.2	A40-A41	敗血症	2	11.7	7.1	1.0	K70, K73- K74	慢性肝病及肝硬化	2	12.0	5.1	1.5
14	K70, K73- K74	慢性肝病及肝硬化	4	11.9	6.4	1.2	B15-B19	病毒性肝炎	2	11.7	5.4	1.0	B15-B19	病毒性肝炎	1	6.0	5.2	0.8
15	B15-B19	病毒性肝炎	3	8.9	5.0	0.9	F01-F03	血管性及未明示之失 智症	2	11.7	6.3	1.0	D50-D64	貧血	1	6.0	1.9	0.8

附註：112年年中人口數計33,700人,男性17,057人,女性16,643人。

表17-17.高雄市仁武區主要死亡原因

民國112年

順位	合計						男						女					
	ICD-10 國際死因 分類號碼	死亡原因	死亡 人數	每十萬人口		死亡 百分比 %	ICD-10 國際死因 分類號碼	死亡原因	死亡 人數	每十萬人口		死亡 百分比 %	ICD-10 國際死因 分類號碼	死亡原因	死亡 人數	每十萬人口		死亡 百分比 %
				死亡率	標準化 死亡率					死亡率	標準化 死亡率					死亡率	標準化 死亡率	
1	A00-Y98	所有死亡原因	673	699.5	472.7	100.0	A00-Y98	所有死亡原因	410	847.2	625.9	100.0	A00-Y98	所有死亡原因	263	550.0	343.5	100.0
2	C00-C97	惡性腫瘤	207	215.1	134.0	30.8	C00-C97	惡性腫瘤	132	272.7	185.8	32.2	C00-C97	惡性腫瘤	75	156.9	91.7	28.5
3	I60-I69	腦血管疾病	57	59.2	40.2	8.5	I60-I69	腦血管疾病	34	70.3	52.0	8.3	I60-I69	腦血管疾病	28	58.6	35.5	10.6
4	J12-J18	肺炎	48	49.9	34.2	7.1	J12-J18	肺炎	32	66.1	48.1	7.8	J12-J18	肺炎	23	48.1	29.4	8.7
5	I10-I15	高血壓性疾病	41	42.6	28.8	6.1	I10-I15	高血壓性疾病	30	62.0	51.3	7.3	I10-I15	高血壓性疾病	18	37.6	22.1	6.8
6	E10-E14	糖尿病	40	41.6	26.6	5.9	E10-E14	糖尿病	25	51.7	39.5	6.1	E10-E14	糖尿病	16	33.5	18.9	6.1
7	U07.1	嚴重特殊傳染性肺炎 (COVID-19)	25	26.0	16.3	3.7	U07.1	嚴重特殊傳染性肺炎 (COVID-19)	24	49.6	34.9	5.9	N00-N07, N17- N19, N25-N27	腎炎、腎病症候群及 腎病變	16	33.5	20.1	6.1
8	V01-X59, Y85-Y86	事故傷害	22	22.9	20.4	3.3	V01-X59, Y85-Y86	事故傷害	19	39.3	28.1	4.6	R54	衰老/老邁	10	20.9	12.8	3.8
9	J40-J47	慢性下呼吸道疾病	20	20.8	14.3	3.0	J40-J47	慢性下呼吸道疾病	17	35.1	32.8	4.1	J40-J47	慢性下呼吸道疾病	8	16.7	9.7	3.0
10	N00-N07, N17- N19, N25-N27	腎炎、腎病症候群及 腎病變	14	14.6	9.8	2.1	K70, K73- K74	慢性肝病及肝硬化	14	28.9	21.6	3.4	J40-J47	慢性下呼吸道疾病	6	12.5	7.8	2.3
		其他	139	144.5	106.4	20.7		其他	9	18.6	12.5	2.2	U07.1	嚴重特殊傳染性肺炎 (COVID-19)	6	12.5	7.0	2.3
									74	152.9	119.3	18.0		其他	57	119.2	88.5	21.7
11	R54	衰老/老邁	14	14.6	10.3	2.1	X60-X84, Y87.0	蓄意自我傷害(自殺)	9	18.6	13.7	2.2	K40-K46, K56	疝氣及腸阻塞	5	10.5	6.6	1.9
12	K70, K73- K74	慢性肝病及肝硬化	12	12.5	8.3	1.8	A40-A41	敗血症	6	12.4	9.2	1.5	V01-X59, Y85-Y86	事故傷害	5	10.5	7.2	1.9
13	X60-X84, Y87.0	蓄意自我傷害(自殺)	12	12.5	10.9	1.8	R54	衰老/老邁	6	12.4	11.5	1.5	F01-F03	血管性及未明示之失 智症	3	6.3	4.0	1.1
14	A40-A41	敗血症	7	7.3	4.6	1.0	N00-N07, N17- N19, N25-N27	腎炎、腎病症候群及 腎病變	4	8.3	6.2	1.0	G20-G21	帕金森病	3	6.3	2.9	1.1
15	F01-F03	血管性及未明示之失 智症	5	5.2	3.9	0.7	A15-A19	結核病	3	6.2	4.7	0.7	K70, K73- K74	慢性肝病及肝硬化	3	6.3	4.1	1.1

附註：112年年中人口數計96,213人,男性48,397人,女性47,816人。

表17-18.高雄市烏松區主要死亡原因

民國112年

順位	合計						男						女					
	ICD-10 國際死因 分類號碼	死亡原因	死亡 人數	每十萬人口		死亡 百分比 %	ICD-10 國際死因 分類號碼	死亡原因	死亡 人數	每十萬人口		死亡 百分比 %	ICD-10 國際死因 分類號碼	死亡原因	死亡 人數	每十萬人口		死亡 百分比 %
				死亡率	標準化 死亡率					死亡率	標準化 死亡率					死亡率	標準化 死亡率	
1	A00-Y98	所有死亡原因	389	878.7	419.8	100.0	A00-Y98	所有死亡原因	228	1,025.4	539.3	100.0	A00-Y98	所有死亡原因	161	730.7	303.1	100.0
2	C00-C97	惡性腫瘤	105	237.2	109.0	27.0	C00-C97	惡性腫瘤	67	301.3	145.4	29.4	C00-C97	惡性腫瘤	38	172.5	75.3	23.6
3	I01-I02.0, I05- I09, I20-I25, I27, I30-I52	心臟疾病(高血壓性疾 病除外)	35	79.1	41.0	9.0	I01-I02.0, I05- I09, I20-I25, I27, I30-I52	心臟疾病(高血壓性疾 病除外)	23	103.4	58.2	10.1	J12-J18	肺炎	14	63.5	23.0	8.7
4	J12-J18	肺炎	33	74.5	31.1	8.5	J12-J18	肺炎	19	85.4	40.7	8.3	E10-E14	糖尿病	13	59.0	26.1	8.1
5	I60-I69	腦血管疾病	28	63.2	28.8	7.2	I60-I69	腦血管疾病	16	72.0	35.2	7.0	I01-I02.0, I05- I09, I20-I25, I27, I30-I52	心臟疾病(高血壓性疾 病除外)	12	54.5	23.6	7.5
6	E10-E14	糖尿病	26	58.7	27.5	6.7	E10-E14	糖尿病	13	58.5	28.8	5.7	I60-I69	腦血管疾病	12	54.5	21.2	7.5
7	I10-I15	高血壓性疾病	20	45.2	19.9	5.1	I10-I15	高血壓性疾病	10	45.0	22.3	4.4	I10-I15	高血壓性疾病	10	45.4	16.6	6.2
8	U07.1	嚴重特殊傳染性肺炎 (COVID-19)	15	33.9	14.6	3.9	J40-J47	慢性下呼吸道疾病	9	40.5	19.4	3.9	R54	衰老/老邁	8	36.3	12.9	5.0
9	J40-J47	慢性下呼吸道疾病	13	29.4	12.7	3.3	U07.1	嚴重特殊傳染性肺炎 (COVID-19)	9	40.5	19.5	3.9	F01-F03	血管性及未明示之失 智症	7	31.8	12.3	4.3
10	R54	衰老/老邁	12	27.1	11.2	3.1	X60-X84, Y87.0	蓄意自我傷害(自殺)	7	31.5	23.1	3.1	N00-N07, N17- N19, N25-N27	腎炎、腎病症候群及 腎病變	6	27.2	10.0	3.7
10	V01-X59, Y85-Y86	事故傷害	10	22.6	10.1	2.6	V01-X59, Y85-Y86	事故傷害	6	27.0	10.9	2.6	U07.1	嚴重特殊傳染性肺炎 (COVID-19)	6	27.2	9.8	3.7
		其他	92	207.8	114.0	23.7		其他	49	220.4	135.8	21.5		其他	35	158.8	72.2	21.7
11	F01-F03	血管性及未明示之失 智症	9	20.3	8.6	2.3	K70, K73- K74	慢性肝病及肝硬化	5	22.5	9.1	2.2	J40-J47	慢性下呼吸道疾病	4	18.2	7.9	2.5
12	N00-N07, N17- N19, N25-N27	腎炎、腎病症候群及 腎病變	9	20.3	8.1	2.3	A40-A41	敗血症	4	18.0	15.4	1.8	V01-X59, Y85-Y86	事故傷害	4	18.2	9.7	2.5
13	X60-X84, Y87.0	蓄意自我傷害(自殺)	8	18.1	15.2	2.1	R54	衰老/老邁	4	18.0	9.0	1.8	G20-G21	帕金森病	3	13.6	5.4	1.9
14	K70, K73- K74	慢性肝病及肝硬化	7	15.8	6.3	1.8	A15-A19	結核病	3	13.5	5.7	1.3	B15-B19	病毒性肝炎	2	9.1	3.1	1.2
15	A40-A41	敗血症	5	11.3	8.8	1.3	N00-N07, N17- N19, N25-N27	腎炎、腎病症候群及 腎病變	3	13.5	5.5	1.3	D00-D48	原位與良性腫瘤(惡性 腫瘤除外)	2	9.1	3.9	1.2

附註：112年年中人口數計44,271人,男性22,236人,女性22,035人。

表17-19.高雄市岡山區主要死亡原因

民國112年

順位	合計						男						女					
	ICD-10 國際死因 分類號碼	死亡原因	死亡 人數	每十萬人口		死亡 百分比 %	ICD-10 國際死因 分類號碼	死亡原因	死亡 人數	每十萬人口		死亡 百分比 %	ICD-10 國際死因 分類號碼	死亡原因	死亡 人數	每十萬人口		死亡 百分比 %
				死亡率	標準化 死亡率					死亡率	標準化 死亡率					死亡率	標準化 死亡率	
1	A00-Y98	所有死亡原因	875	916.6	460.2	100.0	A00-Y98	所有死亡原因	486	1,033.2	585.8	100.0	A00-Y98	所有死亡原因	389	803.3	351.6	100.0
2	C00-C97	惡性腫瘤	237	248.3	125.7	27.1	C00-C97	惡性腫瘤	145	308.3	170.2	29.8	C00-C97	惡性腫瘤	92	190.0	86.8	23.7
3	I01-I02.0, I05- I09, I20-I25, I27, I30-I52	心臟疾病(高血壓性疾 病除外)	79	82.8	43.1	9.0	I01-I02.0, I05- I09, I20-I25, I27, I30-I52	心臟疾病(高血壓性疾 病除外)	48	102.0	58.8	9.9	E10-E14	糖尿病	46	95.0	37.8	11.8
4	E10-E14	糖尿病	77	80.7	37.6	8.8	J12-J18	肺炎	35	74.4	37.0	7.2	J12-J18	肺炎	42	86.7	34.2	10.8
5	J12-J18	肺炎	77	80.7	35.4	8.8	I60-I69	腦血管疾病	33	70.2	39.2	6.8	I10-I15	高血壓性疾病	36	74.3	28.0	9.3
6	I10-I15	高血壓性疾病	61	63.9	29.5	7.0	E10-E14	糖尿病	31	65.9	35.3	6.4	I01-I02.0, I05- I09, I20-I25, I27, I30-I52	心臟疾病(高血壓性疾 病除外)	31	64.0	30.1	8.0
7	I60-I69	腦血管疾病	54	56.6	27.5	6.2	I10-I15	高血壓性疾病	25	53.1	30.3	5.1	I60-I69	腦血管疾病	21	43.4	17.4	5.4
8	V01-X59, Y85-Y86	事故傷害	30	31.4	18.3	3.4	V01-X59, Y85-Y86	事故傷害	17	36.1	22.6	3.5	V01-X59, Y85-Y86	事故傷害	13	26.8	15.2	3.3
9	N00-N07, N17- N19, N25-N27	腎炎、腎病症候群及 腎病變	21	22.0	10.3	2.4	U07.1	嚴重特殊傳染性肺炎 (COVID-19)	13	27.6	13.7	2.7	N00-N07, N17- N19, N25-N27	腎炎、腎病症候群及 腎病變	10	20.7	9.2	2.6
10	U07.1	嚴重特殊傳染性肺炎 (COVID-19)	21	22.0	9.4	2.4	R54	衰老/老邁	12	25.5	12.2	2.5	X60-X84, Y87.0	蓄意自我傷害(自殺)	9	18.6	14.5	2.3
11	K70, K73- K74	慢性肝病及肝硬化	16	16.8	9.7	1.8	N00-N07, N17- N19, N25-N27	腎炎、腎病症候群及 腎病變	11	23.4	12.7	2.3	U07.1	嚴重特殊傳染性肺炎 (COVID-19)	8	16.5	6.1	2.1
12		其他	202	211.6	113.6	23.1		其他	116	246.6	153.8	23.9		其他	81	167.3	72.4	20.8
13	R54	衰老/老邁	16	16.8	6.5	1.8	J40-J47	慢性下呼吸道疾病	10	21.3	11.7	2.1	G20-G21	帕金森病	7	14.5	5.4	1.8
14	X60-X84, Y87.0	蓄意自我傷害(自殺)	16	16.8	12.8	1.8	K70, K73- K74	慢性肝病及肝硬化	10	21.3	13.1	2.1	F01-F03	血管性及未明示之失 智症	6	12.4	4.6	1.5
15	J40-J47	慢性下呼吸道疾病	14	14.7	6.8	1.6	A40-A41	敗血症	7	14.9	8.3	1.4	K70, K73- K74	慢性肝病及肝硬化	6	12.4	6.4	1.5
16	F01-F03	血管性及未明示之失 智症	12	12.6	5.3	1.4	X60-X84, Y87.0	蓄意自我傷害(自殺)	7	14.9	11.5	1.4	D00-D48	原位與良性腫瘤(惡性 腫瘤除外)	5	10.3	5.3	1.3
17	G20-G21	帕金森病	10	10.5	4.4	1.1	F01-F03	血管性及未明示之失 智症	6	12.8	6.7	1.2	I71	主動脈瘤及剝離	4	8.3	3.2	1.0

附註：112年年中人口數計95,462人,男性47,037人,女性48,425人。

表17-20.高雄市橋頭區主要死亡原因

民國112年

順位	合計						男 性						女 性					
	ICD-10 國際死因 分類號碼	死 亡 原 因	死亡 人數	每十萬人口		死亡 百分比 %	ICD-10 國際死因 分類號碼	死 亡 原 因	死亡 人數	每十萬人口		死亡 百分比 %	ICD-10 國際死因 分類號碼	死 亡 原 因	死亡 人數	每十萬人口		死亡 百分比 %
				死亡率	標準化 死亡率					死亡率	標準化 死亡率					死亡率	標準化 死亡率	
1	A00-Y98	所有死亡原因	360	876.1	436.1	100.0	A00-Y98	所有死亡原因	220	1,072.2	605.9	100.0	A00-Y98	所有死亡原因	140	680.5	284.1	100.0
2	C00-C97	惡性腫瘤	102	248.2	128.1	28.3	C00-C97	惡性腫瘤	62	302.2	173.7	28.2	C00-C97	惡性腫瘤	40	194.4	82.2	28.6
3	I01-I02.0, I05- I09, I20-I25, I27, I30-I52	心臟疾病(高血壓性疾 病除外)	29	70.6	32.7	8.1	I01-I02.0, I05- I09, I20-I25, I27, I30-I52	心臟疾病(高血壓性疾 病除外)	21	102.3	50.9	9.5	I10-I15	高血壓性疾病	13	63.2	20.2	9.3
4	I60-I69	腦血管疾病	28	68.1	32.1	7.8	J12-J18	肺炎	20	97.5	50.3	9.1	I60-I69	腦血管疾病	12	58.3	21.7	8.6
5	I10-I15	高血壓性疾病	27	65.7	27.7	7.5	I60-I69	腦血管疾病	16	78.0	42.8	7.3	E10-E14	糖尿病	11	53.5	19.2	7.9
6	J12-J18	肺炎	27	65.7	28.8	7.5	E10-E14	糖尿病	14	68.2	35.4	6.4	I01-I02.0, I05- I09, I20-I25, I27, I30-I52	心臟疾病(高血壓性疾 病除外)	8	38.9	15.8	5.7
7	E10-E14	糖尿病	25	60.8	27.3	6.9	I10-I15	高血壓性疾病	14	68.2	35.5	6.4	J12-J18	肺炎	7	34.0	12.3	5.0
8	U07.1	嚴重特殊傳染性肺炎 (COVID-19)	17	41.4	19.6	4.7	U07.1	嚴重特殊傳染性肺炎 (COVID-19)	11	53.6	30.9	5.0	F01-F03	血管性及未明示之失 智症	6	29.2	9.0	4.3
9	V01-X59, Y85-Y86	事故傷害	13	31.6	15.2	3.6	V01-X59, Y85-Y86	事故傷害	9	43.9	24.2	4.1	N00-N07, N17- N19, N25-N27	腎炎、腎病症候群及 腎病變	6	29.2	11.7	4.3
10	J40-J47	慢性下呼吸道疾病	10	24.3	9.6	2.8	J40-J47	慢性下呼吸道疾病	8	39.0	19.6	3.6	U07.1	嚴重特殊傳染性肺炎 (COVID-19)	6	29.2	10.3	4.3
	N00-N07, N17- N19, N25-N27	腎炎、腎病症候群及 腎病變	10	24.3	11.4	2.8	R54	衰老/老邁	6	29.2	16.0	2.7	R54	衰老/老邁	4	19.4	5.5	2.9
		其他	72	175.2	103.5	20.0		其他	39	190.1	126.5	17.7		其他	27	131.2	76.0	19.3
11	R54	衰老/老邁	10	24.3	10.3	2.8	X60-X84, Y87.0	蓄意自我傷害(自殺)	5	24.4	14.1	2.3	V01-X59, Y85-Y86	事故傷害	4	19.4	6.5	2.9
12	X60-X84, Y87.0	蓄意自我傷害(自殺)	8	19.5	14.2	2.2	K70, K73- K74	慢性肝病及肝硬化	4	19.5	13.0	1.8	X60-X84, Y87.0	蓄意自我傷害(自殺)	3	14.6	14.6	2.1
13	F01-F03	血管性及未明示之失 智症	6	14.6	5.7	1.7	N00-N07, N17- N19, N25-N27	腎炎、腎病症候群及 腎病變	4	19.5	9.6	1.8	J10-J11	流行性感冒	2	9.7	3.2	1.4
14	K70, K73- K74	慢性肝病及肝硬化	6	14.6	9.3	1.7	A15-A19	結核病	3	14.6	7.9	1.4	J40-J47	慢性下呼吸道疾病	2	9.7	4.1	1.4
15	G20-G21	帕金森病	4	9.7	3.9	1.1	G20-G21	帕金森病	3	14.6	7.9	1.4	K70, K73- K74	慢性肝病及肝硬化	2	9.7	5.2	1.4

附註：112年年中人口數計41,091人,男性20,519人,女性20,573人。

表17-21.高雄市燕巢區主要死亡原因

民國112年

順位	合計						男						女					
	ICD-10 國際死因 分類號碼	死亡原因	死亡 人數	每十萬人口		死亡 百分比 %	ICD-10 國際死因 分類號碼	死亡原因	死亡 人數	每十萬人口		死亡 百分比 %	ICD-10 國際死因 分類號碼	死亡原因	死亡 人數	每十萬人口		死亡 百分比 %
				死亡率	標準化 死亡率					死亡率	標準化 死亡率					死亡率	標準化 死亡率	
1	A00-Y98	所有死亡原因	400	1,385.5	564.7	100.0	A00-Y98	所有死亡原因	259	1,710.1	774.1	100.0	A00-Y98	所有死亡原因	141	1,027.4	347.2	100.0
2	C00-C97	惡性腫瘤	108	374.1	175.0	27.0	C00-C97	惡性腫瘤	74	488.6	239.0	28.6	C00-C97	惡性腫瘤	34	247.7	108.6	24.1
3	J12-J18	肺炎	40	138.6	41.6	10.0	J12-J18	肺炎	29	191.5	63.3	11.2	I10-I15	高血壓性疾病	12	87.4	21.7	8.5
4	I60-I69	腦血管疾病	31	107.4	42.7	7.8	I60-I69	腦血管疾病	19	125.5	57.8	7.3	I60-I69	腦血管疾病	12	87.4	25.8	8.5
5	I10-I15	高血壓性疾病	26	90.1	30.9	6.5	U07.1	嚴重特殊傳染性肺炎 (COVID-19)	15	99.0	32.3	5.8	J12-J18	肺炎	11	80.1	21.2	7.8
6	U07.1	嚴重特殊傳染性肺炎 (COVID-19)	23	79.7	24.3	5.8	I01-I02.0, I05- I09, I20-I25, I27, I30-I52	心臟疾病(高血壓性疾 病除外)	14	92.4	50.1	5.4	I01-I02.0, I05- I09, I20-I25, I27, I30-I52	心臟疾病(高血壓性疾 病除外)	8	58.3	24.1	5.7
7	I01-I02.0, I05- I09, I20-I25, I27, I30-I52	心臟疾病(高血壓性疾 病除外)	22	76.2	37.5	5.5	I10-I15	高血壓性疾病	14	92.4	40.7	5.4	U07.1	嚴重特殊傳染性肺炎 (COVID-19)	8	58.3	17.5	5.7
8	V01-X59, Y85-Y86	事故傷害	19	65.8	28.7	4.8	E10-E14	糖尿病	13	85.8	36.8	5.0	V01-X59, Y85-Y86	事故傷害	7	51.0	18.9	5.0
9	E10-E14	糖尿病	17	58.9	24.4	4.3	V01-X59, Y85-Y86	事故傷害	12	79.2	37.2	4.6	N00-N07, N17- N19, N25-N27	腎炎、腎病症候群及 腎病變	6	43.7	15.6	4.3
10	N00-N07, N17- N19, N25-N27	腎炎、腎病症候群及 腎病變	12	41.6	14.2	3.0	J40-J47	慢性下呼吸道疾病	10	66.0	28.3	3.9	F01-F03	血管性及未明示之失 智症	5	36.4	7.3	3.5
11	F01-F03	血管性及未明示之失 智症	11	38.1	9.6	2.8	K70, K73- K74	慢性肝病及肝硬化	7	46.2	30.6	2.7	E10-E14	糖尿病	4	29.1	12.2	2.8
12	其他	其他	91	315.2	135.8	22.8	其他	其他	52	343.3	158.0	20.1	其他	其他	34	247.7	74.4	24.1
13	J40-J47	慢性下呼吸道疾病	11	38.1	14.3	2.8	X60-X84, Y87.0	蓄意自我傷害(自殺)	7	46.2	31.1	2.7	A40-A41	敗血症	3	21.9	8.9	2.1
14	K70, K73- K74	慢性肝病及肝硬化	10	34.6	21.0	2.5	F01-F03	血管性及未明示之失 智症	6	39.6	12.5	2.3	K70, K73- K74	慢性肝病及肝硬化	3	21.9	8.9	2.1
15	X60-X84, Y87.0	蓄意自我傷害(自殺)	8	27.7	17.8	2.0	N00-N07, N17- N19, N25-N27	腎炎、腎病症候群及 腎病變	6	39.6	13.6	2.3	G20-G21	帕金森病	2	14.6	5.7	1.4
16	A40-A41	敗血症	5	17.3	6.9	1.3	I71	主動脈瘤及剝離	4	26.4	14.3	1.5	R54	衰老/老邁	2	14.6	2.9	1.4
17	I71	主動脈瘤及剝離	5	17.3	9.6	1.3	A40-A41	敗血症	2	13.2	4.5	0.8	A15-A19	結核病	1	7.3	1.5	0.7

附註：112年年中人口數計28,870人,男性15,145人,女性13,725人。



表17-22.高雄市田寮區主要死亡原因

民國112年

順位	合計						男						女					
	ICD-10 國際死因 分類號碼	死亡原因	死亡 人數	每十萬人口		死亡 百分比 %	ICD-10 國際死因 分類號碼	死亡原因	死亡 人數	每十萬人口		死亡 百分比 %	ICD-10 國際死因 分類號碼	死亡原因	死亡 人數	每十萬人口		死亡 百分比 %
				死亡率	標準化 死亡率					死亡率	標準化 死亡率					死亡率	標準化 死亡率	
1	A00-Y98	所有死亡原因	136	2,063.0	537.2	100.0	A00-Y98	所有死亡原因	76	2,082.8	647.2	100.0	A00-Y98	所有死亡原因	60	2,038.4	398.4	100.0
2	C00-C97	惡性腫瘤	40	606.8	185.2	29.4	C00-C97	惡性腫瘤	23	630.3	201.8	30.3	C00-C97	惡性腫瘤	17	577.5	155.9	28.3
3	I60-I69	腦血管疾病	15	227.5	49.4	11.0	I60-I69	腦血管疾病	7	191.8	54.4	9.2	I10-I15	高血壓性疾病	9	305.8	43.3	15.0
4	I10-I15	高血壓性疾病	13	197.2	30.4	9.6	I01-I02.0, I05- I09, I20-I25, I27, I30-I52	心臟疾病(高血壓性疾 病除外)	5	137.0	59.3	6.6	I60-I69	腦血管疾病	8	271.8	39.1	13.3
5	J12-J18	肺炎	9	136.5	27.7	6.6	J40-J47	慢性下呼吸道疾病	5	137.0	31.9	6.6	J12-J18	肺炎	5	169.9	31.6	8.3
6	N00-N07, N17- N19, N25-N27	腎炎、腎病症候群及 腎病變	8	121.4	21.6	5.9	U07.1	嚴重特殊傳染性肺炎 (COVID-19)	5	137.0	30.5	6.6	I01-I02.0, I05- I09, I20-I25, I27, I30-I52	心臟疾病(高血壓性疾 病除外)	4	135.9	29.1	6.7
7	E10-E14	糖尿病	5	75.8	25.7	3.7	I10-I15	高血壓性疾病	4	109.6	19.5	5.3	N00-N07, N17- N19, N25-N27	腎炎、腎病症候群及 腎病變	4	135.9	20.0	6.7
8	J40-J47	慢性下呼吸道疾病	5	75.8	15.3	3.7	J12-J18	肺炎	4	109.6	22.9	5.3	E10-E14	糖尿病	2	67.9	5.0	3.3
9	U07.1	嚴重特殊傳染性肺炎 (COVID-19)	5	75.8	15.7	3.7	N00-N07, N17- N19, N25-N27	腎炎、腎病症候群及 腎病變	4	109.6	21.9	5.3	F01-F03	血管性及未明示之失 智症	2	67.9	5.0	3.3
10	R54	衰老/老邁	4	60.7	9.5	2.9	E10-E14	糖尿病	3	82.2	40.8	3.9	A40-A41	敗血症	1	34.0	13.5	1.7
		其他	23	348.9	111.3	16.9	R54	衰老/老邁	3	82.2	16.3	3.9	I71	主動脈瘤及剝離	1	34.0	2.5	1.7
								其他	13	356.3	147.9	17.1		其他	7	237.8	53.4	11.7
11	I71	主動脈瘤及剝離	3	45.5	8.0	2.2	V01-X59, Y85-Y86	事故傷害	3	82.2	31.1	3.9	K25-K28	胃及十二指腸潰瘍	1	34.0	2.5	1.7
12	V01-X59, Y85-Y86	事故傷害	3	45.5	17.8	2.2	I71	主動脈瘤及剝離	2	54.8	12.6	2.6	K70, K73- K74	慢性肝病及肝硬化	1	34.0	2.5	1.7
13	A40-A41	敗血症	2	30.3	6.9	1.5	A15-A19	結核病	1	27.4	5.4	1.3	R54	衰老/老邁	1	34.0	2.5	1.7
14	F01-F03	血管性及未明示之失 智症	2	30.3	3.0	1.5	A40-A41	敗血症	1	27.4	3.7	1.3						
15	K70, K73- K74	慢性肝病及肝硬化	2	30.3	6.9	1.5	K70, K73- K74	慢性肝病及肝硬化	1	27.4	9.2	1.3						

附註：112年年中人口數計6,593人,男性3,649人,女性2,944人。

表17-23.高雄市阿蓮區主要死亡原因

民國112年

順位	合計						男						女					
	ICD-10 國際死因 分類號碼	死亡原因	死亡 人數	每十萬人口		死亡 百分比 %	ICD-10 國際死因 分類號碼	死亡原因	死亡 人數	每十萬人口		死亡 百分比 %	ICD-10 國際死因 分類號碼	死亡原因	死亡 人數	每十萬人口		死亡 百分比 %
				死亡率	標準化 死亡率					死亡率	標準化 死亡率					死亡率	標準化 死亡率	
1	A00-Y98	所有死亡原因	289	1,049.7	471.4	100.0	A00-Y98	所有死亡原因	167	1,205.9	623.4	100.0	A00-Y98	所有死亡原因	122	891.6	337.2	100.0
2	C00-C97	惡性腫瘤	81	294.2	138.3	28.0	C00-C97	惡性腫瘤	50	361.0	179.7	29.9	C00-C97	惡性腫瘤	31	226.5	98.3	25.4
3	J12-J18	肺炎	29	105.3	38.1	10.0	J12-J18	肺炎	15	108.3	51.7	9.0	E10-E14	糖尿病	16	116.9	39.4	13.1
4	E10-E14	糖尿病	26	94.4	42.1	9.0	E10-E14	糖尿病	10	72.2	42.1	6.0	J12-J18	肺炎	14	102.3	27.6	11.5
5	I01-I02.0, I05- I09, I20-I25, I27, I30-I52	心臟疾病(高血壓性疾 病除外)	19	69.0	30.4	6.6	I01-I02.0, I05- I09, I20-I25, I27, I30-I52	心臟疾病(高血壓性疾 病除外)	10	72.2	38.6	6.0	I01-I02.0, I05- I09, I20-I25, I27, I30-I52	心臟疾病(高血壓性疾 病除外)	9	65.8	22.6	7.4
6	I60-I69	腦血管疾病	18	65.4	25.7	6.2	I10-I15	高血壓性疾病	10	72.2	35.2	6.0	I60-I69	腦血管疾病	8	58.5	18.6	6.6
7	V01-X59, Y85-Y86	事故傷害	14	50.8	26.1	4.8	I60-I69	腦血管疾病	10	72.2	34.9	6.0	V01-X59, Y85-Y86	事故傷害	6	43.8	15.0	4.9
8	I10-I15	高血壓性疾病	11	40.0	16.3	3.8	K70, K73- K74	慢性肝病及肝硬化	8	57.8	37.5	4.8	R54	衰老/老邁	5	36.5	9.6	4.1
9	J40-J47	慢性下呼吸道疾病	10	36.3	11.9	3.5	V01-X59, Y85-Y86	事故傷害	8	57.8	36.7	4.8	X60-X84, Y87.0	蓄意自我傷害(自殺)	5	36.5	31.2	4.1
10	K70, K73- K74	慢性肝病及肝硬化	9	32.7	19.7	3.1	U07.1	嚴重特殊傳染性肺炎 (COVID-19)	7	50.5	23.9	4.2	J40-J47	慢性下呼吸道疾病	4	29.2	8.4	3.3
	U07.1	嚴重特殊傳染性肺炎 (COVID-19)	9	32.7	14.9	3.1	J40-J47	慢性下呼吸道疾病	6	43.3	19.0	3.6	A40-A41	敗血症	3	21.9	7.8	2.5
		其他	63	228.8	107.8	21.8		其他	33	238.3	124.2	19.8		其他	21	153.5	58.6	17.2
11	R54	衰老/老邁	8	29.1	10.0	2.8	J66, J68- J69	肇因於吸入外物之肺部 病況(塵肺症及肺炎除 外)	3	21.7	10.0	1.8	F01-F03	血管性及未明示之失 智症	3	21.9	5.0	2.5
12	X60-X84, Y87.0	蓄意自我傷害(自殺)	8	29.1	22.4	2.8	R54	衰老/老邁	3	21.7	10.1	1.8	N00-N07, N17- N19, N25-N27	腎炎、腎病症候群及 腎病變	2	14.6	4.9	1.6
13	A40-A41	敗血症	5	18.2	8.8	1.7	X60-X84, Y87.0	蓄意自我傷害(自殺)	3	21.7	14.2	1.8	U07.1	嚴重特殊傳染性肺炎 (COVID-19)	2	14.6	9.6	1.6
14	F01-F03	血管性及未明示之失 智症	4	14.5	4.3	1.4	A40-A41	敗血症	2	14.4	9.3	1.2	G20-G21	帕金森病	1	7.3	1.7	0.8
15	G20-G21	帕金森病	3	10.9	4.0	1.0	D00-D48	原位與良性腫瘤(惡性 腫瘤除外)	2	14.4	7.5	1.2	I10-I15	高血壓性疾病	1	7.3	1.7	0.8

附註：1.112年年中人口數計27533人,男性13849人,女性13684人。

表17-24.高雄市路竹區主要死亡原因

民國112年

順位	合計						男						女					
	ICD-10 國際死因 分類號碼	死亡原因	死亡 人數	每十萬人口		死亡 百分比 %	ICD-10 國際死因 分類號碼	死亡原因	死亡 人數	每十萬人口		死亡 百分比 %	ICD-10 國際死因 分類號碼	死亡原因	死亡 人數	每十萬人口		死亡 百分比 %
				死亡率	標準化 死亡率					死亡率	標準化 死亡率					死亡率	標準化 死亡率	
1	A00-Y98	所有死亡原因	475	941.0	426.1	100.0	A00-Y98	所有死亡原因	283	1,108.4	574.4	100.0	A00-Y98	所有死亡原因	192	769.7	288.7	100.0
2	C00-C97	惡性腫瘤	144	285.3	141.6	30.3	C00-C97	惡性腫瘤	94	368.2	201.0	33.2	C00-C97	惡性腫瘤	50	200.4	85.4	26.0
3	J12-J18	肺炎	54	107.0	39.9	11.4	J12-J18	肺炎	34	133.2	60.2	12.0	J12-J18	肺炎	20	80.2	22.9	10.4
4	R54	衰老/老邁	32	63.4	22.2	6.7	I60-I69	腦血管疾病	17	66.6	34.1	6.0	R54	衰老/老邁	19	76.2	22.9	9.9
5	I01-I02.0, I05- I09, I20-I25, I27, I30-I52	心臟疾病(高血壓性疾 病除外)	31	61.4	28.3	6.5	I01-I02.0, I05- I09, I20-I25, I27, I30-I52	心臟疾病(高血壓性疾 病除外)	16	62.7	35.5	5.7	I01-I02.0, I05- I09, I20-I25, I27, I30-I52	心臟疾病(高血壓性疾 病除外)	15	60.1	20.3	7.8
6	I60-I69	腦血管疾病	29	57.5	25.2	6.1	E10-E14	糖尿病	14	54.8	28.3	4.9	E10-E14	糖尿病	12	48.1	17.9	6.3
7	E10-E14	糖尿病	26	51.5	23.3	5.5	R54	衰老/老邁	13	50.9	21.6	4.6	I60-I69	腦血管疾病	12	48.1	17.1	6.3
8	I10-I15	高血壓性疾病	20	39.6	15.1	4.2	V01-X59, Y85-Y86	事故傷害	11	43.1	30.6	3.9	I10-I15	高血壓性疾病	11	44.1	14.5	5.7
9	N00-N07, N17- N19, N25-N27	腎炎、腎病症候群及 腎病變	17	33.7	13.7	3.6	I10-I15	高血壓性疾病	9	35.2	15.6	3.2	N00-N07, N17- N19, N25-N27	腎炎、腎病症候群及 腎病變	8	32.1	11.4	4.2
10	U07.1	嚴重特殊傳染性肺炎 (COVID-19)	16	31.7	14.3	3.4	N00-N07, N17- N19, N25-N27	腎炎、腎病症候群及 腎病變	9	35.2	16.5	3.2	U07.1	嚴重特殊傳染性肺炎 (COVID-19)	7	28.1	13.1	3.6
	V01-X59, Y85-Y86	事故傷害	11	21.8	15.2	2.3	U07.1	嚴重特殊傳染性肺炎 (COVID-19)	9	35.2	16.3	3.2	G20-G21	帕金森病	3	12.0	3.9	1.6
		其他	95	188.2	87.5	20.0		其他	57	223.2	114.7	20.1		其他	35	140.3	59.3	18.2
11	K70, K73- K74	慢性肝病及肝硬化	10	19.8	9.1	2.1	K70, K73- K74	慢性肝病及肝硬化	8	31.3	15.7	2.8	J40-J47	慢性下呼吸道疾病	3	12.0	2.9	1.6
12	X60-X84, Y87.0	蓄意自我傷害(自殺)	8	15.8	10.5	1.7	I71	主動脈瘤及剝離	5	19.6	9.0	1.8	X60-X84, Y87.0	蓄意自我傷害(自殺)	3	12.0	8.2	1.6
13	J40-J47	慢性下呼吸道疾病	6	11.9	4.4	1.3	X60-X84, Y87.0	蓄意自我傷害(自殺)	5	19.6	12.6	1.8	A15-A19	結核病	2	8.0	2.4	1.0
14	A40-A41	敗血症	5	9.9	5.6	1.1	A40-A41	敗血症	3	11.7	5.9	1.1	A40-A41	敗血症	2	8.0	5.9	1.0
15	I71	主動脈瘤及剝離	5	9.9	4.1	1.1	D00-D48	原位與良性腫瘤(惡性 腫瘤除外)	3	11.7	5.2	1.1	F01-F03	血管性及未明示之失 智症	2	8.0	2.4	1.0

附註：112年年中人口數計50,479人,男性25,533人,女性24,946人。

表17-25.高雄市湖內區主要死亡原因

民國112年

順位	合計						男						女					
	ICD-10 國際死因 分類號碼	死亡原因	死亡 人數	每十萬人口		死亡 百分比 %	ICD-10 國際死因 分類號碼	死亡原因	死亡 人數	每十萬人口		死亡 百分比 %	ICD-10 國際死因 分類號碼	死亡原因	死亡 人數	每十萬人口		死亡 百分比 %
				死亡率	標準化 死亡率					死亡率	標準化 死亡率					死亡率	標準化 死亡率	
1	A00-Y98	所有死亡原因	317	1,073.4	501.0	100.0	A00-Y98	所有死亡原因	198	1,320.5	716.4	100.0	A00-Y98	所有死亡原因	119	818.5	299.0	100.0
2	C00-C97	惡性腫瘤	98	331.8	167.5	30.9	C00-C97	惡性腫瘤	62	413.5	236.9	31.3	C00-C97	惡性腫瘤	36	247.6	99.5	30.3
3	J12-J18	肺炎	32	108.4	43.7	10.1	J12-J18	肺炎	17	113.4	53.7	8.6	J12-J18	肺炎	15	103.2	37.2	12.6
4	U07.1	嚴重特殊傳染性肺炎 (COVID-19)	19	64.3	29.2	6.0	U07.1	嚴重特殊傳染性肺炎 (COVID-19)	14	93.4	49.4	7.1	E10-E14	糖尿病	7	48.1	13.1	5.9
5	I01-I02.0, I05- I09, I20-I25, I27, I30-I52	心臟疾病(高血壓性疾 病除外)	18	60.9	25.1	5.7	I01-I02.0, I05- I09, I20-I25, I27, I30-I52	心臟疾病(高血壓性疾 病除外)	13	86.7	43.8	6.6	N00-N07, N17- N19, N25-N27	腎炎、腎病症候群及 腎病變	7	48.1	22.4	5.9
6	I60-I69	腦血管疾病	17	57.6	28.3	5.4	I60-I69	腦血管疾病	11	73.4	42.6	5.6	I60-I69	腦血管疾病	6	41.3	14.2	5.0
7	E10-E14	糖尿病	15	50.8	20.3	4.7	I10-I15	高血壓性疾病	9	60.0	30.9	4.5	I01-I02.0, I05- I09, I20-I25, I27, I30-I52	心臟疾病(高血壓性疾 病除外)	5	34.4	8.5	4.2
8	N00-N07, N17- N19, N25-N27	腎炎、腎病症候群及 腎病變	15	50.8	22.6	4.7	E10-E14	糖尿病	8	53.4	26.6	4.0	J40-J47	慢性下呼吸道疾病	5	34.4	10.9	4.2
9	I10-I15	高血壓性疾病	13	44.0	18.6	4.1	N00-N07, N17- N19, N25-N27	腎炎、腎病症候群及 腎病變	8	53.4	24.9	4.0	U07.1	嚴重特殊傳染性肺炎 (COVID-19)	5	34.4	10.7	4.2
10	J40-J47	慢性下呼吸道疾病	10	33.9	12.4	3.2	X60-X84, Y87.0	蓄意自我傷害(自殺)	8	53.4	36.2	4.0	I10-I15	高血壓性疾病	4	27.5	7.7	3.4
	K70, K73- K74	慢性肝病及肝硬化	9	30.5	18.5	2.8	K70, K73- K74	慢性肝病及肝硬化	7	46.7	31.0	3.5	L00-L99	皮膚及皮下組織疾病	3	20.6	6.9	2.5
		其他	71	240.4	114.8	22.4		其他	41	273.4	140.3	20.7		其他	26	178.8	68.1	21.8
11	X60-X84, Y87.0	蓄意自我傷害(自殺)	9	30.5	18.8	2.8	J40-J47	慢性下呼吸道疾病	5	33.3	14.5	2.5	V01-X59, Y85-Y86	事故傷害	3	20.6	9.2	2.5
12	V01-X59, Y85-Y86	事故傷害	8	27.1	14.4	2.5	V01-X59, Y85-Y86	事故傷害	5	33.3	19.6	2.5	G20-G21	帕金森病	2	13.8	3.4	1.7
13	L00-L99	皮膚及皮下組織疾病	5	16.9	7.2	1.6	R54	衰老/老邁	3	20.0	8.7	1.5	K70, K73- K74	慢性肝病及肝硬化	2	13.8	4.3	1.7
14	R54	衰老/老邁	4	13.5	5.0	1.3	A40-A41	敗血症	2	13.3	5.9	1.0	A40-A41	敗血症	1	6.9	3.0	0.8
15	A40-A41	敗血症	3	10.2	4.1	0.9	F01-F03	血管性及未明示之失 智症	2	13.3	6.7	1.0	D00-D48	原位與良性腫瘤(惡性 腫瘤除外)	1	6.9	2.6	0.8

附註：112年年中人口數計29,533人,男性14,994人,女性14,539人。

表17-26.高雄市茄萣區主要死亡原因

民國112年

順位	合計						男						女					
	ICD-10 國際死因 分類號碼	死亡原因	死亡 人數	每十萬人口		死亡 百分比 %	ICD-10 國際死因 分類號碼	死亡原因	死亡 人數	每十萬人口		死亡 百分比 %	ICD-10 國際死因 分類號碼	死亡原因	死亡 人數	每十萬人口		死亡 百分比 %
				死亡率	標準化 死亡率					死亡率	標準化 死亡率					死亡率	標準化 死亡率	
1	A00-Y98	所有死亡原因	334	1,137.6	512.8	100.0	A00-Y98	所有死亡原因	211	1,409.2	715.7	100.0	A00-Y98	所有死亡原因	123	854.9	323.3	100.0
2	C00-C97	惡性腫瘤	89	303.1	146.6	26.6	C00-C97	惡性腫瘤	57	380.7	204.1	27.0	C00-C97	惡性腫瘤	32	222.4	89.8	26.0
3	E10-E14	糖尿病	33	112.4	46.2	9.9	I60-I69	腦血管疾病	22	146.9	75.1	10.4	J12-J18	肺炎	15	104.3	35.6	12.2
4	I60-I69	腦血管疾病	33	112.4	50.6	9.9	I01-I02.0, I05- I09, I20-I25, I27, I30-I52	心臟疾病(高血壓性疾 病除外)	20	133.6	65.9	9.5	E10-E14	糖尿病	14	97.3	35.8	11.4
5	J12-J18	肺炎	32	109.0	42.2	9.6	E10-E14	糖尿病	19	126.9	59.0	9.0	I60-I69	腦血管疾病	11	76.5	28.5	8.9
6	I01-I02.0, I05- I09, I20-I25, I27, I30-I52	心臟疾病(高血壓性疾 病除外)	28	95.4	40.9	8.4	J12-J18	肺炎	17	113.5	50.2	8.1	I01-I02.0, I05- I09, I20-I25, I27, I30-I52	心臟疾病(高血壓性疾 病除外)	8	55.6	18.3	6.5
7	U07.1	嚴重特殊傳染性肺炎 (COVID-19)	12	40.9	15.6	3.6	V01-X59, Y85-Y86	事故傷害	10	66.8	43.0	4.7	R54	衰老/老邁	7	48.7	14.3	5.7
8	V01-X59, Y85-Y86	嚴重特殊傳染性肺炎 (COVID-19)	12	40.9	23.5	3.6	U07.1	嚴重特殊傳染性肺炎 (COVID-19)	9	60.1	26.8	4.3	N00-N07, N17- N19, N25-N27	腎炎、腎病症候群及 腎病變	4	27.8	9.1	3.3
9	R54	衰老/老邁	9	30.7	11.1	2.7	J40-J47	慢性下呼吸道疾病	4	26.7	11.4	1.9	A40-A41	敗血症	3	20.9	6.9	2.4
10	N00-N07, N17- N19, N25-N27	腎炎、腎病症候群及 腎病變	7	23.8	9.2	2.1	K70, K73- K74	慢性肝病及肝硬化	4	26.7	14.1	1.9	D00-D48	原位與良性腫瘤(惡性 腫瘤除外)	3	20.9	7.0	2.4
11	A40-A41	敗血症	6	20.4	8.7	1.8	M00-M99	骨骼肌肉系統及結締 組織之疾病	4	26.7	14.1	1.9	I10-I15	高血壓性疾病	3	20.9	7.3	2.4
12	M00-M99	骨骼肌肉系統及結締 組織之疾病	6	20.4	118.3	21.9		其他	45	300.5	151.9	21.3		其他	23	159.9	70.6	18.7
13	J40-J47	慢性下呼吸道疾病	5	17.0	6.0	1.5	A40-A41	敗血症	3	20.0	10.1	1.4	U07.1	嚴重特殊傳染性肺炎 (COVID-19)	3	20.9	7.3	2.4
14	K70, K73- K74	慢性肝病及肝硬化	5	17.0	8.8	1.5	G20-G21	帕金森病	3	20.0	9.3	1.4	F01-F03	血管性及未明示之失 智症	2	13.9	4.6	1.6
15	X60-X84, Y87.0	蓄意自我傷害(自殺)	5	17.0	14.5	1.5	N00-N07, N17- N19, N25-N27	腎炎、腎病症候群及 腎病變	3	20.0	8.9	1.4	M00-M99	骨骼肌肉系統及結締 組織之疾病	2	13.9	4.9	1.6
16	F01-F03	血管性及未明示之失 智症	4	13.6	4.9	1.2	X60-X84, Y87.0	蓄意自我傷害(自殺)	3	20.0	9.5	1.4	V01-X59, Y85-Y86	事故傷害	2	13.9	5.0	1.6
17							F01-F03	血管性及未明示之失 智症	2	13.4	5.7	0.9	X60-X84, Y87.0	蓄意自我傷害(自殺)	2	13.9	20.0	1.6

附註：112年年中人口數計29,361人,男性14,973人,女性14,388人。

表17-27.高雄市永安區主要死亡原因

民國112年

順位	合計						男						女					
	ICD-10 國際死因 分類號碼	死亡原因	死亡 人數	每十萬人口		死亡 百分比 %	ICD-10 國際死因 分類號碼	死亡原因	死亡 人數	每十萬人口		死亡 百分比 %	ICD-10 國際死因 分類號碼	死亡原因	死亡 人數	每十萬人口		死亡 百分比 %
				死亡率	標準化 死亡率					死亡率	標準化 死亡率					死亡率	標準化 死亡率	
1	A00-Y98	所有死亡原因	142	1,027.5	526.5	100.0	A00-Y98	所有死亡原因	83	1,203.2	682.4	100.0	A00-Y98	所有死亡原因	59	852.4	388.6	100.0
2	C00-C97	惡性腫瘤	44	318.4	161.4	31.0	C00-C97	惡性腫瘤	28	405.9	225.7	33.7	C00-C97	惡性腫瘤	16	231.2	101.1	27.1
3	I01-I02.0, I05- I09, I20-I25, I27, I30-I52	心臟疾病(高血壓性疾 病除外)	12	86.8	40.1	8.5	I60-I69	腦血管疾病	8	116.0	65.1	9.6	I01-I02.0, I05- I09, I20-I25, I27, I30-I52	心臟疾病(高血壓性疾 病除外)	7	101.1	40.9	11.9
4	J12-J18	肺炎	11	79.6	36.8	7.7	J12-J18	肺炎	7	101.5	53.4	8.4	E10-E14	糖尿病	4	57.8	24.9	6.8
5	I60-I69	腦血管疾病	10	72.4	37.2	7.0	I01-I02.0, I05- I09, I20-I25, I27, I30-I52	心臟疾病(高血壓性疾 病除外)	5	72.5	39.0	6.0	I10-I15	高血壓性疾病	4	57.8	22.7	6.8
6	E10-E14	糖尿病	8	57.9	29.2	5.6	E10-E14	糖尿病	4	58.0	34.1	4.8	J12-J18	肺炎	4	57.8	23.9	6.8
7	I10-I15	高血壓性疾病	8	57.9	26.7	5.6	I10-I15	高血壓性疾病	4	58.0	33.2	4.8	N00-N07, N17- N19, N25-N27	腎炎、腎病症候群及 腎病變	3	43.3	18.0	5.1
8	N00-N07, N17- N19, N25-N27	腎炎、腎病症候群及 腎病變	7	50.7	28.6	4.9	J40-J47	慢性下呼吸道疾病	4	58.0	33.8	4.8	D00-D48	原位與良性腫瘤(惡性 腫瘤除外)	2	28.9	12.9	3.4
9	K70, K73- K74	慢性肝病及肝硬化	5	36.2	22.8	3.5	K70, K73- K74	慢性肝病及肝硬化	4	58.0	33.3	4.8	I60-I69	腦血管疾病	2	28.9	12.6	3.4
10	J40-J47	慢性下呼吸道疾病	4	28.9	15.6	2.8	N00-N07, N17- N19, N25-N27	腎炎、腎病症候群及 腎病變	4	58.0	40.3	4.8	M00-M99	骨骼肌肉系統及結締 組織之疾病	2	28.9	27.3	3.4
11	M00-M99	骨骼肌肉系統及結締 組織之疾病	4	28.9	20.9	2.8	U07.1	嚴重特殊傳染性肺炎 (COVID-19)	3	43.5	28.2	3.6	R54	衰老/老邁	2	28.9	9.4	3.4
12	其他	其他	29	209.8	107.3	20.4	其他	其他	12	174.0	96.2	14.5	其他	其他	13	187.8	94.7	22.0
13	U07.1	嚴重特殊傳染性肺炎 (COVID-19)	3	21.7	13.4	2.1	M00-M99	骨骼肌肉系統及結締 組織之疾病	2	29.0	15.0	2.4	X60-X84, Y87.0	蓄意自我傷害(自殺)	2	28.9	26.9	3.4
14	V01-X59, Y85-Y86	事故傷害	3	21.7	11.6	2.1	V01-X59, Y85-Y86	事故傷害	2	29.0	17.7	2.4	A15-A19	結核病	1	14.4	6.1	1.7
15	A15-A19	結核病	2	14.5	6.1	1.4	A15-A19	結核病	1	14.5	7.1	1.2	A40-A41	敗血症	1	14.4	4.7	1.7
16	A40-A41	敗血症	2	14.5	6.2	1.4	A40-A41	敗血症	1	14.5	7.0	1.2	F01-F03	血管性及未明示之失 智症	1	14.4	4.7	1.7
17	D00-D48	原位與良性腫瘤(惡性 腫瘤除外)	2	14.5	6.7	1.4	F01-F03	血管性及未明示之失 智症	1	14.5	7.1	1.2	K40-K46, K56	疝氣及腸阻塞	1	14.4	6.8	1.7

附註：112年年中人口數計13,820人,男性6,898人,女性6,922人。

表17-28.高雄市彌陀區主要死亡原因

民國112年

順位	合計						男						女					
	ICD-10 國際死因 分類號碼	死亡原因	死亡 人數	每十萬人口		死亡 百分比 %	ICD-10 國際死因 分類號碼	死亡原因	死亡 人數	每十萬人口		死亡 百分比 %	ICD-10 國際死因 分類號碼	死亡原因	死亡 人數	每十萬人口		死亡 百分比 %
				死亡率	標準化 死亡率					死亡率	標準化 死亡率					死亡率	標準化 死亡率	
1	A00-Y98	所有死亡原因	252	1,371.8	598.9	100.0	A00-Y98	所有死亡原因	145	1,549.0	751.8	100.0	A00-Y98	所有死亡原因	107	1,187.6	442.4	100.0
2	C00-C97	惡性腫瘤	74	402.8	181.1	29.4	C00-C97	惡性腫瘤	53	566.2	270.7	36.6	C00-C97	惡性腫瘤	21	233.1	97.6	19.6
3	I01-I02.0, I05- I09, I20-I25, I27, I30-I52	心臟疾病(高血壓性疾 病除外)	19	103.4	39.5	7.5	V01-X59, Y85-Y86	事故傷害	9	96.1	47.2	6.2	I01-I02.0, I05- I09, I20-I25, I27, I30-I52	心臟疾病(高血壓性疾 病除外)	11	122.1	37.7	10.3
4	J12-J18	肺炎	17	92.5	34.4	6.7	I01-I02.0, I05- I09, I20-I25, I27, I30-I52	心臟疾病(高血壓性疾 病除外)	8	85.5	39.0	5.5	E10-E14	糖尿病	10	111.0	43.6	9.3
5	I60-I69	腦血管疾病	16	87.1	39.7	6.3	I60-I69	腦血管疾病	8	85.5	49.0	5.5	J12-J18	肺炎	9	99.9	29.7	8.4
6	E10-E14	糖尿病	14	76.2	32.5	5.6	J12-J18	肺炎	8	85.5	38.1	5.5	I60-I69	腦血管疾病	8	88.8	29.4	7.5
7	V01-X59, Y85-Y86	事故傷害	14	76.2	33.9	5.6	I10-I15	高血壓性疾病	6	64.1	29.5	4.1	I10-I15	高血壓性疾病	6	66.6	21.5	5.6
8	I10-I15	高血壓性疾病	12	65.3	26.8	4.8	R54	衰老/老邁	5	53.4	20.5	3.4	N00-N07, N17- N19, N25-N27	腎炎、腎病症候群及 腎病變	5	55.5	15.7	4.7
9	R54	衰老/老邁	10	54.4	17.5	4.0	U07.1	嚴重特殊傳染性肺炎 (COVID-19)	5	53.4	21.0	3.4	R54	衰老/老邁	5	55.5	15.2	4.7
10	U07.1	嚴重特殊傳染性肺炎 (COVID-19)	9	49.0	17.9	3.6	E10-E14	糖尿病	4	42.7	19.8	2.8	V01-X59, Y85-Y86	事故傷害	5	55.5	20.8	4.7
10	N00-N07, N17- N19, N25-N27	腎炎、腎病症候群及 腎病變	7	38.1	14.7	2.8	K70, K73- K74	慢性肝病及肝硬化	3	32.0	19.1	2.1	U07.1	嚴重特殊傳染性肺炎 (COVID-19)	4	44.4	16.4	3.7
10		其他	60	326.6	160.8	23.8		其他	36	384.6	197.9	24.8		其他	23	255.3	114.8	21.5
11	K70, K73- K74	慢性肝病及肝硬化	6	32.7	17.8	2.4	X60-X84, Y87.0	蓄意自我傷害(自殺)	3	32.0	15.7	2.1	J40-J47	慢性下呼吸道疾病	3	33.3	12.3	2.8
12	J40-J47	慢性下呼吸道疾病	5	27.2	12.5	2.0	A40-A41	敗血症	2	21.4	8.4	1.4	K70, K73- K74	慢性肝病及肝硬化	3	33.3	16.8	2.8
13	X60-X84, Y87.0	蓄意自我傷害(自殺)	5	27.2	16.6	2.0	D00-D48	原位與良性腫瘤(惡性 腫瘤除外)	2	21.4	11.0	1.4	G20-G21	帕金森病	2	22.2	8.0	1.9
14	A40-A41	敗血症	2	10.9	3.7	0.8	I71	主動脈瘤及剝離	2	21.4	12.7	1.4	X60-X84, Y87.0	蓄意自我傷害(自殺)	2	22.2	18.0	1.9
15	B15-B19	病毒性肝炎	2	10.9	5.6	0.8	J40-J47	慢性下呼吸道疾病	2	21.4	12.3	1.4	B15-B19	病毒性肝炎	1	11.1	4.8	0.9

附註：112年年中人口數計18,371人,男性9,361人,女性9,010人。

表17-29.高雄市梓官區主要死亡原因

民國112年

順位	合計						男						女					
	ICD-10 國際死因 分類號碼	死亡原因	死亡 人數	每十萬人口		死亡 百分比 %	ICD-10 國際死因 分類號碼	死亡原因	死亡 人數	每十萬人口		死亡 百分比 %	ICD-10 國際死因 分類號碼	死亡原因	死亡 人數	每十萬人口		死亡 百分比 %
				死亡率	標準化 死亡率					死亡率	標準化 死亡率					死亡率	標準化 死亡率	
1	A00-Y98	所有死亡原因	366	1,050.8	565.3	100.0	A00-Y98	所有死亡原因	226	1,267.2	763.5	100.0	A00-Y98	所有死亡原因	140	823.8	380.0	100.0
2	C00-C97	惡性腫瘤	102	292.9	150.1	27.9	C00-C97	惡性腫瘤	64	358.9	203.6	28.3	C00-C97	惡性腫瘤	38	223.6	100.6	27.1
3	I01-I02.0, I05- I09, I20-I25, I27, I30-I52	心臟疾病(高血壓性疾 病除外)	50	143.6	72.7	13.7	I01-I02.0, I05- I09, I20-I25, I27, I30-I52	心臟疾病(高血壓性疾 病除外)	34	190.6	111.0	15.0	I01-I02.0, I05- I09, I20-I25, I27, I30-I52	心臟疾病(高血壓性疾 病除外)	16	94.1	37.0	11.4
4	E10-E14	糖尿病	28	80.4	37.6	7.7	E10-E14	糖尿病	14	78.5	43.9	6.2	E10-E14	糖尿病	14	82.4	32.9	10.0
5	I60-I69	腦血管疾病	23	66.0	33.0	6.3	I10-I15	高血壓性疾病	12	67.3	40.6	5.3	I60-I69	腦血管疾病	11	64.7	25.4	7.9
6	J12-J18	肺炎	19	54.6	28.3	5.2	I60-I69	腦血管疾病	12	67.3	38.2	5.3	J12-J18	肺炎	8	47.1	17.8	5.7
7	I10-I15	高血壓性疾病	17	48.8	25.4	4.6	J12-J18	肺炎	11	61.7	37.5	4.9	U07.1	嚴重特殊傳染性肺炎 (COVID-19)	6	35.3	13.7	4.3
8	V01-X59, Y85-Y86	事故傷害	15	43.1	35.6	4.1	V01-X59, Y85-Y86	事故傷害	11	61.7	59.3	4.9	I10-I15	高血壓性疾病	5	29.4	11.3	3.6
9	U07.1	嚴重特殊傳染性肺炎 (COVID-19)	13	37.3	18.3	3.6	K70, K73- K74	慢性肝病及肝硬化	8	44.9	26.3	3.5	K70, K73- K74	慢性肝病及肝硬化	4	23.5	8.3	2.9
10	K70, K73- K74	慢性肝病及肝硬化	12	34.5	18.8	3.3	U07.1	嚴重特殊傳染性肺炎 (COVID-19)	7	39.2	27.0	3.1	V01-X59, Y85-Y86	事故傷害	4	23.5	11.9	2.9
	X60-X84, Y87.0	蓄意自我傷害(自殺)	11	31.6	21.8	3.0	X60-X84, Y87.0	蓄意自我傷害(自殺)	7	39.2	25.2	3.1	X60-X84, Y87.0	蓄意自我傷害(自殺)	4	23.5	19.2	2.9
		其他	76	218.2	123.8	20.8		其他	46	257.9	151.0	20.4		其他	30	176.5	102.0	21.4
11	N00-N07, N17- N19, N25-N27	腎炎、腎病症候群及 腎病變	8	23.0	11.8	2.2	N00-N07, N17- N19, N25-N27	腎炎、腎病症候群及 腎病變	5	28.0	15.4	2.2	N00-N07, N17- N19, N25-N27	腎炎、腎病症候群及 腎病變	3	17.7	7.6	2.1
12	R54	衰老/老邁	6	17.2	8.8	1.6	J40-J47	慢性下呼吸道疾病	4	22.4	14.6	1.8	R54	衰老/老邁	3	17.7	7.1	2.1
13	F01-F03	血管性及未明示之失 智症	5	14.4	6.6	1.4	F01-F03	血管性及未明示之失 智症	3	16.8	8.4	1.3	F01-F03	血管性及未明示之失 智症	2	11.8	4.4	1.4
14	J40-J47	慢性下呼吸道疾病	5	14.4	7.3	1.4	R54	衰老/老邁	3	16.8	11.9	1.3	D00-D48	原位與良性腫瘤(惡性 腫瘤除外)	1	5.9	2.3	0.7
15	M00-M99	骨骼肌肉系統及結締 組織之疾病	3	8.6	4.8	0.8	A40-A41	敗血症	2	11.2	5.4	0.9	G30	阿茲海默病	1	5.9	2.3	0.7

附註：112年年中人口數計34,829人,男性17,835人,女性16,995人。



表17-30.高雄市旗山區主要死亡原因

民國112年

順位	合計						男 性						女 性					
	ICD-10 國際死因 分類號碼	死 亡 原 因	死亡 人數	每十萬人口		死亡 百分比 %	ICD-10 國際死因 分類號碼	死 亡 原 因	死亡 人數	每十萬人口		死亡 百分比 %	ICD-10 國際死因 分類號碼	死 亡 原 因	死亡 人數	每十萬人口		死亡 百分比 %
				死亡率	標準化 死亡率					死亡率	標準化 死亡率					死亡率	標準化 死亡率	
1	A00-Y98	所有死亡原因	522	1,514.7	547.5	100.0	A00-Y98	所有死亡原因	309	1,744.9	736.3	100.0	A00-Y98	所有死亡原因	213	1,271.3	358.7	100.0
2	C00-C97	惡性腫瘤	120	348.2	141.6	23.0	C00-C97	惡性腫瘤	83	468.7	202.4	26.9	C00-C97	惡性腫瘤	37	220.8	83.1	17.4
3	I01-I02.0, I05- I09, I20-I25, I27, I30-I52	心臟疾病(高血壓性疾 病除外)	52	150.9	51.3	10.0	I01-I02.0, I05- I09, I20-I25, I27, I30-I52	心臟疾病(高血壓性疾 病除外)	25	141.2	52.0	8.1	I01-I02.0, I05- I09, I20-I25, I27, I30-I52	心臟疾病(高血壓性疾 病除外)	27	161.2	52.1	12.7
4	J12-J18	肺炎	40	116.1	31.2	7.7	J12-J18	肺炎	24	135.5	45.6	7.8	I10-I15	高血壓性疾病	17	101.5	17.2	8.0
5	I10-I15	高血壓性疾病	33	95.8	24.4	6.3	I60-I69	腦血管疾病	19	107.3	48.0	6.1	J12-J18	肺炎	16	95.5	18.3	7.5
6	I60-I69	腦血管疾病	33	95.8	36.8	6.3	E10-E14	糖尿病	17	96.0	36.5	5.5	I60-I69	腦血管疾病	14	83.6	25.1	6.6
7	E10-E14	糖尿病	27	78.3	26.0	5.2	V01-X59, Y85-Y86	事故傷害	17	96.0	60.6	5.5	E10-E14	糖尿病	10	59.7	15.3	4.7
8	J40-J47	慢性下呼吸道疾病	23	66.7	19.1	4.4	I10-I15	高血壓性疾病	16	90.3	30.3	5.2	A40-A41	敗血症	9	53.7	12.4	4.2
9	V01-X59, Y85-Y86	事故傷害	23	66.7	36.8	4.4	J40-J47	慢性下呼吸道疾病	16	90.3	32.2	5.2	U07.1	嚴重特殊傳染性肺炎 (COVID-19)	9	53.7	13.8	4.2
10	U07.1	嚴重特殊傳染性肺炎 (COVID-19)	18	52.2	16.0	3.4	U07.1	嚴重特殊傳染性肺炎 (COVID-19)	9	50.8	17.8	2.9	N00-N07, N17- N19, N25-N27	腎炎、腎病症候群及 腎病變	8	47.7	11.9	3.8
11	A40-A41	敗血症	15	43.5	11.5	2.9	K70, K73- K74	慢性肝病及肝硬化	7	39.5	26.5	2.3	J40-J47	慢性下呼吸道疾病	7	41.8	8.3	3.3
12		其他	138	400.4	152.9	26.4		其他	76	429.2	184.4	24.6		其他	59	352.2	101.3	27.7
13	N00-N07, N17- N19, N25-N27	腎炎、腎病症候群及 腎病變	14	40.6	11.1	2.7	R54	衰老/老邁	7	39.5	10.7	2.3	R54	衰老/老邁	6	35.8	5.1	2.8
14	R54	衰老/老邁	13	37.7	7.4	2.5	A40-A41	敗血症	6	33.9	10.9	1.9	V01-X59, Y85-Y86	事故傷害	6	35.8	11.7	2.8
15	K70, K73- K74	慢性肝病及肝硬化	9	26.1	16.2	1.7	N00-N07, N17- N19, N25-N27	腎炎、腎病症候群及 腎病變	6	33.9	9.9	1.9	F01-F03	血管性及未明示之失 智症	3	17.9	3.0	1.4
16	X60-X84, Y87.0	蓄意自我傷害(自殺)	8	23.2	19.4	1.5	G20-G21	帕金森病	5	28.2	9.3	1.6	M00-M99	骨骼肌肉系統及結締 組織之疾病	3	17.9	3.0	1.4
17	F01-F03	血管性及未明示之失 智症	7	20.3	4.6	1.3	X60-X84, Y87.0	蓄意自我傷害(自殺)	5	28.2	25.9	1.6	X60-X84, Y87.0	蓄意自我傷害(自殺)	3	17.9	11.7	1.4

附註：112年年中人口數計34,463人,男性17,709人,女性16,754人。

表17-31.高雄市美濃區主要死亡原因

民國112年

順位	合計						男 性						女 性					
	ICD-10 國際死因 分類號碼	死 亡 原 因	死亡 人數	每十萬人口		死亡 百分比 %	ICD-10 國際死因 分類號碼	死 亡 原 因	死亡 人數	每十萬人口		死亡 百分比 %	ICD-10 國際死因 分類號碼	死 亡 原 因	死亡 人數	每十萬人口		死亡 百分比 %
				死亡率	標準化 死亡率					死亡率	標準化 死亡率					死亡率	標準化 死亡率	
1	A00-Y98	所有死亡原因	644	1,732.9	512.2	100.0	A00-Y98	所有死亡原因	369	1,887.7	609.8	100.0	A00-Y98	所有死亡原因	275	1,561.2	405.0	100.0
2	C00-C97	惡性腫瘤	126	339.1	114.6	19.6	C00-C97	惡性腫瘤	82	419.5	149.2	22.2	C00-C97	惡性腫瘤	44	249.8	77.6	16.0
2	I01-I02.0, I05- I09, I20-I25, I27, I30-I52	心臟疾病(高血壓性疾 病除外)	92	247.6	65.4	14.3	I01-I02.0, I05- I09, I20-I25, I27, I30-I52	心臟疾病(高血壓性疾 病除外)	53	271.1	79.0	14.4	I01-I02.0, I05- I09, I20-I25, I27, I30-I52	心臟疾病(高血壓性疾 病除外)	39	221.4	50.9	14.2
3	J12-J18	肺炎	63	169.5	37.6	9.8	J12-J18	肺炎	35	179.1	49.3	9.5	J12-J18	肺炎	28	159.0	25.6	10.2
4	R54	衰老/老邁	47	126.5	20.6	7.3	R54	衰老/老邁	22	112.5	23.8	6.0	R54	衰老/老邁	25	141.9	17.5	9.1
5	I60-I69	腦血管疾病	40	107.6	31.5	6.2	I60-I69	腦血管疾病	21	107.4	31.5	5.7	I60-I69	腦血管疾病	19	107.9	32.0	6.9
6	E10-E14	糖尿病	38	102.3	24.8	5.9	E10-E14	糖尿病	20	102.3	30.6	5.4	E10-E14	糖尿病	18	102.2	16.8	6.5
7	N00-N07, N17- N19, N25-N27	腎炎、腎病症候群及 腎病變	35	94.2	27.9	5.4	N00-N07, N17- N19, N25-N27	腎炎、腎病症候群及 腎病變	19	97.2	32.4	5.1	N00-N07, N17- N19, N25-N27	腎炎、腎病症候群及 腎病變	16	90.8	22.2	5.8
8	U07.1	嚴重特殊傳染性肺炎 (COVID-19)	26	70.0	24.0	4.0	K70, K73- K74	慢性肝病及肝硬化	13	66.5	33.9	3.5	U07.1	嚴重特殊傳染性肺炎 (COVID-19)	14	79.5	34.4	5.1
9	I10-I15	高血壓性疾病	16	43.1	11.8	2.5	U07.1	嚴重特殊傳染性肺炎 (COVID-19)	12	61.4	15.3	3.3	F01-F03	血管性及未明示之失 智症	6	34.1	5.3	2.2
10	J40-J47	慢性下呼吸道疾病	13	35.0	7.5	2.0	I10-I15	高血壓性疾病	10	51.2	16.5	2.7	I10-I15	高血壓性疾病	6	34.1	6.3	2.2
		其他	148	398.3	146.4	23.0		其他	82	419.5	148.3	22.2		其他	60	340.6	116.4	21.8
11	K70, K73- K74	慢性肝病及肝硬化	13	35.0	17.4	2.0	V01-X59, Y85-Y86	事故傷害	10	51.2	15.2	2.7	J40-J47	慢性下呼吸道疾病	6	34.1	5.5	2.2
12	V01-X59, Y85-Y86	事故傷害	13	35.0	9.5	2.0	J40-J47	慢性下呼吸道疾病	7	35.8	9.4	1.9	A40-A41	敗血症	4	22.7	8.5	1.5
13	F01-F03	血管性及未明示之失 智症	11	29.6	5.3	1.7	X60-X84, Y87.0	蓄意自我傷害(自殺)	7	35.8	37.3	1.9	M00-M99	骨骼肌肉系統及結締 組織之疾病	4	22.7	15.8	1.5
14	X60-X84, Y87.0	蓄意自我傷害(自殺)	9	24.2	25.5	1.4	F01-F03	血管性及未明示之失 智症	5	25.6	5.6	1.4	L00-L99	皮膚及皮下組織疾病	3	17.0	3.5	1.1
15	A40-A41	敗血症	8	21.5	6.0	1.2	A40-A41	敗血症	4	20.5	4.1	1.1	V01-X59, Y85-Y86	事故傷害	3	17.0	4.0	1.1

附註：112年年中人口數計37,163人,男性19,548人,女性17,615人。

表17-32.高雄市六龜區主要死亡原因

民國112年

順位	合計						男						女					
	ICD-10 國際死因 分類號碼	死亡原因	死亡 人數	每十萬人口		死亡 百分比 %	ICD-10 國際死因 分類號碼	死亡原因	死亡 人數	每十萬人口		死亡 百分比 %	ICD-10 國際死因 分類號碼	死亡原因	死亡 人數	每十萬人口		死亡 百分比 %
				死亡率	標準化 死亡率					死亡率	標準化 死亡率					死亡率	標準化 死亡率	
1	A00-Y98	所有死亡原因	220	1,862.8	724.4	100.0	A00-Y98	所有死亡原因	138	2,173.4	917.3	100.0	A00-Y98	所有死亡原因	82	1,501.7	503.6	100.0
2	C00-C97	惡性腫瘤	51	431.8	164.0	23.2	C00-C97	惡性腫瘤	37	582.7	237.5	26.8	C00-C97	惡性腫瘤	14	256.4	79.9	17.1
3	I01-I02.0, I05- I09, I20-I25, I27, I30-I52	心臟疾病(高血壓性疾 病除外)	22	186.3	71.1	10.0	I01-I02.0, I05- I09, I20-I25, I27, I30-I52	心臟疾病(高血壓性疾 病除外)	14	220.5	101.7	10.1	I01-I02.0, I05- I09, I20-I25, I27, I30-I52	心臟疾病(高血壓性疾 病除外)	8	146.5	33.9	9.8
4	J12-J18	肺炎	17	143.9	33.6	7.7	J12-J18	肺炎	10	157.5	42.7	7.2	J12-J18	肺炎	7	128.2	27.0	8.5
5	K70, K73- K74	慢性肝病及肝硬化	13	110.1	81.7	5.9	J40-J47	慢性下呼吸道疾病	8	126.0	38.6	5.8	E10-E14	糖尿病	5	91.6	17.5	6.1
6	E10-E14	糖尿病	12	101.6	31.1	5.5	K70, K73- K74	慢性肝病及肝硬化	8	126.0	101.8	5.8	I10-I15	高血壓性疾病	5	91.6	27.0	6.1
7	I10-I15	高血壓性疾病	12	101.6	32.7	5.5	E10-E14	糖尿病	7	110.2	41.2	5.1	I60-I69	腦血管疾病	5	91.6	23.8	6.1
8	J40-J47	慢性下呼吸道疾病	11	93.1	26.3	5.0	I10-I15	高血壓性疾病	7	110.2	39.9	5.1	K70, K73- K74	慢性肝病及肝硬化	5	91.6	53.7	6.1
9	V01-X59, Y85-Y86	事故傷害	11	93.1	57.5	5.0	V01-X59, Y85-Y86	事故傷害	7	110.2	69.0	5.1	V01-X59, Y85-Y86	事故傷害	4	73.3	41.5	4.9
10	I60-I69	腦血管疾病	9	76.2	21.3	4.1	N00-N07, N17- N19, N25-N27	腎炎、腎病症候群及 腎病變	5	78.7	26.0	3.6	A40-A41	敗血症	3	54.9	19.1	3.7
11	A40-A41	敗血症	6	50.8	14.2	2.7	I60-I69	腦血管疾病	4	63.0	20.2	2.9	I71	主動脈瘤及剝離	3	54.9	13.5	3.7
12	其他	其他	56	474.2	190.9	25.5	其他	其他	31	488.2	198.6	22.5	其他	其他	23	421.2	166.9	28.0
13	U07.1	嚴重特殊傳染性肺炎 (COVID-19)	6	50.8	11.8	2.7	A40-A41	敗血症	3	47.2	11.9	2.2	J40-J47	慢性下呼吸道疾病	3	54.9	14.8	3.7
14	N00-N07, N17- N19, N25-N27	腎炎、腎病症候群及 腎病變	5	42.3	12.1	2.3	R54	衰老/老邁	3	47.2	10.4	2.2	U07.1	嚴重特殊傳染性肺炎 (COVID-19)	3	54.9	12.0	3.7
15	R54	衰老/老邁	4	33.9	5.8	1.8	U07.1	嚴重特殊傳染性肺炎 (COVID-19)	3	47.2	12.7	2.2	G20-G21	帕金森病	2	36.6	8.5	2.4
16	X60-X84, Y87.0	蓄意自我傷害(自殺)	4	33.9	26.8	1.8	D50-D64	貧血	2	31.5	9.2	1.4	K25-K28	胃及十二指腸潰瘍	2	36.6	6.5	2.4
17	I71	主動脈瘤及剝離	3	25.4	6.8	1.4	X60-X84, Y87.0	蓄意自我傷害(自殺)	2	31.5	11.5	1.4	M00-M99	骨骼肌肉系統及結締 組織之疾病	2	36.6	38.8	2.4

附註：112年年中人口數計11,810人,男性6,350人,女性5,461人。

表17-33.高雄市甲仙區主要死亡原因

民國112年

順位	合計						男						女					
	ICD-10 國際死因 分類號碼	死亡原因	死亡 人數	每十萬人口		死亡 百分比 %	ICD-10 國際死因 分類號碼	死亡原因	死亡 人數	每十萬人口		死亡 百分比 %	ICD-10 國際死因 分類號碼	死亡原因	死亡 人數	每十萬人口		死亡 百分比 %
				死亡率	標準化 死亡率					死亡率	標準化 死亡率					死亡率	標準化 死亡率	
1	A00-Y98	所有死亡原因	96	1,713.7	771.0	100.0	A00-Y98	所有死亡原因	59	2,000.3	932.3	100.0	A00-Y98	所有死亡原因	37	1,394.9	583.8	100.0
2	C00-C97	惡性腫瘤	27	482.0	195.3	28.1	C00-C97	惡性腫瘤	14	474.7	185.2	23.7	C00-C97	惡性腫瘤	13	490.1	209.3	35.1
3	I60-I69	腦血管疾病	11	196.4	64.7	11.5	I60-I69	腦血管疾病	9	305.1	114.6	15.3	E10-E14	糖尿病	5	188.5	59.3	13.5
3	I01-I02.0, I05- I09, I20-I25, I27, I30-I52	心臟疾病(高血壓性疾 病除外)	9	160.7	84.3	9.4	I01-I02.0, I05- I09, I20-I25, I27, I30-I52	心臟疾病(高血壓性疾 病除外)	6	203.4	131.5	10.2	I01-I02.0, I05- I09, I20-I25, I27, I30-I52	心臟疾病(高血壓性疾 病除外)	3	113.1	27.2	8.1
4	E10-E14	糖尿病	7	125.0	37.2	7.3	K70, K73- K74	慢性肝病及肝硬化	5	169.5	85.0	8.5	J12-J18	肺炎	3	113.1	23.1	8.1
5	J12-J18	肺炎	7	125.0	29.8	7.3	J12-J18	肺炎	4	135.6	38.9	6.8	I60-I69	腦血管疾病	2	75.4	21.3	5.4
6	K70, K73- K74	慢性肝病及肝硬化	6	107.1	55.4	6.3	U07.1	嚴重特殊傳染性肺炎 (COVID-19)	3	101.7	50.6	5.1	F01-F03	血管性及未明示之失 智症	1	37.7	5.8	2.7
7	U07.1	嚴重特殊傳染性肺炎 (COVID-19)	4	71.4	31.6	4.2	V01-X59, Y85-Y86	事故傷害	3	101.7	112.9	5.1	I10-I15	高血壓性疾病	1	37.7	5.8	2.7
8	V01-X59, Y85-Y86	事故傷害	3	53.6	57.7	3.1	E10-E14	糖尿病	2	67.8	16.9	3.4	K70, K73- K74	慢性肝病及肝硬化	1	37.7	15.7	2.7
9	X60-X84, Y87.0	蓄意自我傷害(自殺)	3	53.6	32.5	3.1	J40-J47	慢性下呼吸道疾病	2	67.8	20.5	3.4	L00-L99	皮膚及皮下組織疾病	1	37.7	5.8	2.7
10	I10-I15	高血壓性疾病	2	35.7	12.5	2.1	N00-N07, N17- N19, N25-N27	腎炎、腎病症候群及 腎病變	2	67.8	41.1	3.4	R54	衰老/老邁	1	37.7	8.7	2.7
		其他	17	303.5	169.9	17.7		其他	9	305.1	135.2	15.3		其他	6	226.2	201.9	16.2
11	J40-J47	慢性下呼吸道疾病	2	35.7	9.5	2.1	X60-X84, Y87.0	蓄意自我傷害(自殺)	2	67.8	39.9	3.4	U07.1	嚴重特殊傳染性肺炎 (COVID-19)	1	37.7	8.7	2.7
12	N00-N07, N17- N19, N25-N27	腎炎、腎病症候群及 腎病變	2	35.7	22.8	2.1	A40-A41	敗血症	1	33.9	13.5	1.7	X60-X84, Y87.0	蓄意自我傷害(自殺)	1	37.7	25.8	2.7
13	A40-A41	敗血症	1	17.9	5.9	1.0	I10-I15	高血壓性疾病	1	33.9	15.3	1.7						
14	F01-F03	血管性及未明示之失 智症	1	17.9	3.4	1.0	J10-J11	流行性感冒	1	33.9	13.5	1.7						
15	J10-J11	流行性感冒	1	17.9	5.9	1.0												

附註：112年年中人口數計5,602人,男性2,950人,女性2,653人。

表17-34.高雄市杉林區主要死亡原因

民國112年

順位	合計						男						女					
	ICD-10 國際死因 分類號碼	死亡原因	死亡 人數	每十萬人口		死亡 百分比 %	ICD-10 國際死因 分類號碼	死亡原因	死亡 人數	每十萬人口		死亡 百分比 %	ICD-10 國際死因 分類號碼	死亡原因	死亡 人數	每十萬人口		死亡 百分比 %
				死亡率	標準化 死亡率					死亡率	標準化 死亡率					死亡率	標準化 死亡率	
1	A00-Y98	所有死亡原因	198	1,796.0	725.1	100.0	A00-Y98	所有死亡原因	129	2,132.2	1,038.7	100.0	A00-Y98	所有死亡原因	69	1,387.1	357.5	100.0
2	C00-C97	惡性腫瘤	40	362.8	132.4	20.2	C00-C97	惡性腫瘤	27	446.3	177.6	20.9	C00-C97	惡性腫瘤	13	261.3	70.5	18.8
3	I01-I02.0, I05- I09, I20-I25, I27, I30-I52	心臟疾病(高血壓性疾 病除外)	21	190.5	91.6	10.6	I60-I69	腦血管疾病	13	214.9	69.3	10.1	I01-I02.0, I05- I09, I20-I25, I27, I30-I52	心臟疾病(高血壓性疾 病除外)	9	180.9	49.9	13.0
4	J12-J18	肺炎	20	181.4	45.9	10.1	J12-J18	肺炎	13	214.9	71.4	10.1	J12-J18	肺炎	7	140.7	20.6	10.1
5	I60-I69	腦血管疾病	16	145.1	42.7	8.1	I01-I02.0, I05- I09, I20-I25, I27, I30-I52	心臟疾病(高血壓性疾 病除外)	12	198.3	133.4	9.3	E10-E14	糖尿病	6	120.6	30.1	8.7
6	E10-E14	糖尿病	10	90.7	28.4	5.1	V01-X59, Y85-Y86	事故傷害	6	99.2	39.6	4.7	U07.1	嚴重特殊傳染性肺炎 (COVID-19)	4	80.4	13.5	5.8
7	R54	衰老/老邁	8	72.6	14.4	4.0	I10-I15	高血壓性疾病	5	82.6	24.6	3.9	I60-I69	腦血管疾病	3	60.3	13.2	4.3
8	U07.1	嚴重特殊傳染性肺炎 (COVID-19)	8	72.6	18.9	4.0	K70, K73- K74	慢性肝病及肝硬化	5	82.6	52.7	3.9	N00-N07, N17- N19, N25-N27	腎炎、腎病症候群及 腎病變	3	60.3	9.1	4.3
9	V01-X59, Y85-Y86	事故傷害	8	72.6	26.6	4.0	R54	衰老/老邁	5	82.6	21.8	3.9	R54	衰老/老邁	3	60.3	7.1	4.3
10	I10-I15	高血壓性疾病	7	63.5	17.1	3.5	E10-E14	糖尿病	4	66.1	30.1	3.1	I10-I15	高血壓性疾病	2	40.2	8.5	2.9
	K70, K73- K74	慢性肝病及肝硬化	7	63.5	39.2	3.5	J40-J47	慢性下呼吸道疾病	4	66.1	27.1	3.1	K70, K73- K74	慢性肝病及肝硬化	2	40.2	21.4	2.9
		其他	53	480.7	267.8	26.8		其他	35	578.5	391.1	27.1		其他	17	341.7	113.5	24.6
11	N00-N07, N17- N19, N25-N27	腎炎、腎病症候群及 腎病變	7	63.5	25.9	3.5	N00-N07, N17- N19, N25-N27	腎炎、腎病症候群及 腎病變	4	66.1	39.4	3.1	V01-X59, Y85-Y86	事故傷害	2	40.2	10.8	2.9
12	X60-X84, Y87.0	蓄意自我傷害(自殺)	5	45.4	38.3	2.5	U07.1	嚴重特殊傳染性肺炎 (COVID-19)	4	66.1	20.8	3.1	A15-A19	結核病	1	20.1	2.4	1.4
13	J40-J47	慢性下呼吸道疾病	4	36.3	13.6	2.0	X60-X84, Y87.0	蓄意自我傷害(自殺)	4	66.1	50.7	3.1	A40-A41	敗血症	1	20.1	17.9	1.4
14	J10-J11	流行性感冒	3	27.2	36.9	1.5	J10-J11	流行性感冒	3	49.6	68.8	2.3	D00-D48	原位與良性腫瘤(惡性 腫瘤除外)	1	20.1	11.4	1.4
15	F01-F03	血管性及未明示之失 智症	2	18.1	3.7	1.0	B15-B19	病毒性肝炎	1	16.5	5.6	0.8	F01-F03	血管性及未明示之失 智症	1	20.1	4.4	1.4

附註：112年年中人口數計11,025人,男性6,050人,女性4,975人。

表17-35.高雄市內門區主要死亡原因

民國112年

順位	合計						男 性						女 性					
	ICD-10 國際死因 分類號碼	死 亡 原 因	死亡 人數	每十萬人口		死亡 百分比 %	ICD-10 國際死因 分類號碼	死 亡 原 因	死亡 人數	每十萬人口		死亡 百分比 %	ICD-10 國際死因 分類號碼	死 亡 原 因	死亡 人數	每十萬人口		死亡 百分比 %
				死亡率	標準化 死亡率					死亡率	標準化 死亡率					死亡率	標準化 死亡率	
1	A00-Y98	所有死亡原因	232	1,738.9	592.6	100.0	A00-Y98	所有死亡原因	149	2,070.7	826.1	100.0	A00-Y98	所有死亡原因	83	1,350.5	316.4	100.0
2	C00-C97	惡性腫瘤	54	404.8	163.2	23.3	C00-C97	惡性腫瘤	42	583.7	250.6	28.2	J12-J18	肺炎	14	227.8	36.8	16.9
3	J12-J18	肺炎	26	194.9	48.7	11.2	J12-J18	肺炎	12	166.8	57.0	8.1	C00-C97	惡性腫瘤	12	195.2	60.6	14.5
4	I01-I02.0, I05- I09, I20-I25, I27, I30-I52	心臟疾病(高血壓性疾 病除外)	15	112.4	31.6	6.5	E10-E14	糖尿病	11	152.9	49.1	7.4	I01-I02.0, I05- I09, I20-I25, I27, I30-I52	心臟疾病(高血壓性疾 病除外)	8	130.2	31.6	9.6
5	I60-I69	腦血管疾病	13	97.4	33.4	5.6	J40-J47	慢性下呼吸道疾病	8	111.2	34.5	5.4	I10-I15	高血壓性疾病	8	130.2	30.8	9.6
6	I10-I15	高血壓性疾病	12	89.9	23.9	5.2	K70, K73- K74	慢性肝病及肝硬化	8	111.2	41.4	5.4	R54	衰老/老邁	8	130.2	18.0	9.6
7	E10-E14	糖尿病	11	82.4	26.1	4.7	V01-X59, Y85-Y86	事故傷害	8	111.2	56.5	5.4	N00-N07, N17- N19, N25-N27	腎炎、腎病症候群及 腎病變	7	113.9	28.6	8.4
8	N00-N07, N17- N19, N25-N27	腎炎、腎病症候群及 腎病變	10	75.0	24.3	4.3	I01-I02.0, I05- I09, I20-I25, I27, I30-I52	心臟疾病(高血壓性疾 病除外)	7	97.3	30.3	4.7	I60-I69	腦血管疾病	6	97.6	36.5	7.2
9	R54	衰老/老邁	10	75.0	12.7	4.3	I60-I69	腦血管疾病	7	97.3	30.3	4.7	U07.1	嚴重特殊傳染性肺炎 (COVID-19)	3	48.8	7.6	3.6
10	J40-J47	慢性下呼吸道疾病	9	67.5	17.6	3.9	I10-I15	高血壓性疾病	4	55.6	16.3	2.7	D00-D48	原位與良性腫瘤(惡性 腫瘤除外)	2	32.5	9.9	2.4
	K70, K73- K74	慢性肝病及肝硬化	9	67.5	25.8	3.9	U07.1	嚴重特殊傳染性肺炎 (COVID-19)	4	55.6	16.0	2.7	A40-A41	敗血症	1	16.3	5.2	1.2
		其他	63	472.2	185.4	27.2		其他	38	528.1	244.2	25.5		其他	14	227.8	50.8	16.9
11	V01-X59, Y85-Y86	事故傷害	9	67.5	31.5	3.9	D00-D48	原位與良性腫瘤(惡性 腫瘤除外)	3	41.7	11.4	2.0	D50-D64	貧血	1	16.3	2.1	1.2
12	U07.1	嚴重特殊傳染性肺炎 (COVID-19)	7	52.5	12.3	3.0	I71	主動脈瘤及剝離	3	41.7	21.4	2.0	F01-F03	血管性及未明示之失 智症	1	16.3	3.4	1.2
13	D00-D48	原位與良性腫瘤(惡性 腫瘤除外)	5	37.5	9.7	2.2	N00-N07, N17- N19, N25-N27	腎炎、腎病症候群及 腎病變	3	41.7	17.8	2.0	G20-G21	帕金森病	1	16.3	2.1	1.2
14	I71	主動脈瘤及剝離	3	22.5	11.3	1.3	K25-K28	胃及十二指腸潰瘍	2	27.8	10.8	1.3	J10-J11	流行性感冒	1	16.3	2.1	1.2
15	X60-X84, Y87.0	蓄意自我傷害(自殺)	3	22.5	12.8	1.3	R54	衰老/老邁	2	27.8	5.7	1.3	J40-J47	慢性下呼吸道疾病	1	16.3	2.1	1.2

附註：112年年中人口數計13,342人,男性7,196人,女性6,146人。

表17-36.高雄市茂林區主要死亡原因

民國112年

順位	合計						男						女					
	ICD-10 國際死因 分類號碼	死亡原因	死亡 人數	每十萬人口		死亡 百分比 %	ICD-10 國際死因 分類號碼	死亡原因	死亡 人數	每十萬人口		死亡 百分比 %	ICD-10 國際死因 分類號碼	死亡原因	死亡 人數	每十萬人口		死亡 百分比 %
				死亡率	標準化 死亡率					死亡率	標準化 死亡率					死亡率	標準化 死亡率	
1	A00-Y98	所有死亡原因	22	1,144.3	802.2	100.0	A00-Y98	所有死亡原因	13	1,367.0	1,072.4	100.0	A00-Y98	所有死亡原因	9	926.4	582.7	100.0
2	C00-C97	惡性腫瘤	6	312.1	206.5	27.3	C00-C97	惡性腫瘤	4	420.6	302.8	30.8	C00-C97	惡性腫瘤	2	205.9	104.5	22.2
3	D00-D48	原位與良性腫瘤(惡性 腫瘤除外)	2	104.0	78.0	9.1	D00-D48	原位與良性腫瘤(惡性 腫瘤除外)	2	210.3	203.9	15.4	A40-A41	敗血症	1	102.9	65.5	11.1
4	U07.1	嚴重特殊傳染性肺炎 (COVID-19)	2	104.0	78.0	9.1	J12-J18	肺炎	1	105.2	113.8	7.7	F01-F03	血管性及未明示之失 智症	1	102.9	69.8	11.1
5	A40-A41	敗血症	1	52.0	30.6	4.5	K25-K28	胃及十二指腸潰瘍	1	105.2	75.0	7.7	I60-I69	腦血管疾病	1	102.9	35.3	11.1
6	F01-F03	血管性及未明示之失 智症	1	52.0	46.9	4.5	Q00-Q99	先天性畸形變形及染 色體異常	1	105.2	133.3	7.7	N00-N07, N17- N19, N25-N27	腎炎、腎病症候群及 腎病變	1	102.9	87.0	11.1
7	I60-I69	腦血管疾病	1	52.0	24.0	4.5	U07.1	嚴重特殊傳染性肺炎 (COVID-19)	1	105.2	61.0	7.7	U07.1	嚴重特殊傳染性肺炎 (COVID-19)	1	102.9	69.8	11.1
8	J12-J18	肺炎	1	52.0	48.4	4.5						X60-X84, Y87.0	蓄意自我傷害(自殺)	1	102.9	81.1	11.1	
9	K25-K28	胃及十二指腸潰瘍	1	52.0	24.0	4.5												
10	N00-N07, N17- N19, N25-N27	腎炎、腎病症候群及 腎病變	1	52.0	37.0	4.5												
	Q00-Q99	先天性畸形變形及染 色體異常	1	52.0	61.0	4.5												
		其他	5	260.1	167.9	22.7		其他	3	315.5	182.6	23.1		其他	1	102.9	69.8	11.1
11	X60-X84, Y87.0	蓄意自我傷害(自殺)	1	52.0	44.0	4.5												
12																		
13																		
14																		
15																		

附註：112年年中人口數計1,923人,男性951人,女性972人。

表17-37.高雄市桃源區主要死亡原因

民國112年

順位	合計						男						女					
	ICD-10 國際死因 分類號碼	死亡原因	死亡 人數	每十萬人口		死亡 百分比 %	ICD-10 國際死因 分類號碼	死亡原因	死亡 人數	每十萬人口		死亡 百分比 %	ICD-10 國際死因 分類號碼	死亡原因	死亡 人數	每十萬人口		死亡 百分比 %
				死亡率	標準化 死亡率					死亡率	標準化 死亡率					死亡率	標準化 死亡率	
1	A00-Y98	所有死亡原因	65	1,531.6	1,250.8	100.0	A00-Y98	所有死亡原因	43	1,939.6	1,594.0	100.0	A00-Y98	所有死亡原因	22	1,085.3	843.2	100.0
2	C00-C97	惡性腫瘤	11	259.2	199.0	16.9	C00-C97	惡性腫瘤	9	406.0	305.5	20.9	E10-E14	糖尿病	3	148.0	83.7	13.6
3	I60-I69	腦血管疾病	8	188.5	155.6	12.3	I60-I69	腦血管疾病	5	225.5	213.2	11.6	I60-I69	腦血管疾病	3	148.0	105.6	13.6
4	K70, K73-K74	慢性肝病及肝硬化	5	117.8	96.6	7.7	I10-I15	高血壓性疾病	4	180.4	151.4	9.3	C00-C97	惡性腫瘤	2	98.7	86.7	9.1
5	E10-E14	糖尿病	4	94.3	63.0	6.2	K70, K73-K74	慢性肝病及肝硬化	4	180.4	144.1	9.3	J12-J18	肺炎	2	98.7	69.8	9.1
6	I10-I15	高血壓性疾病	4	94.3	73.2	6.2	V01-X59, Y85-Y86	事故傷害	4	180.4	160.5	9.3	J40-J47	慢性下呼吸道疾病	2	98.7	94.1	9.1
7	V01-X59, Y85-Y86	事故傷害	4	94.3	86.8	6.2	U07.1	嚴重特殊傳染性肺炎 (COVID-19)	2	90.2	64.5	4.7	J10-J11	流行性感冒	1	49.3	47.4	4.5
8	J12-J18	肺炎	3	70.7	51.3	4.6	X60-X84, Y87.0	蓄意自我傷害(自殺)	2	90.2	64.5	4.7	K70, K73-K74	慢性肝病及肝硬化	1	49.3	33.4	4.5
9	X60-X84, Y87.0	蓄意自我傷害(自殺)	3	70.7	49.5	4.6	A40-A41	敗血症	1	45.1	29.1	2.3	N00-N07, N17-N19, N25-N27	腎炎、腎病症候群及腎病變	1	49.3	36.4	4.5
10	J10-J11	流行性感冒	2	47.1	36.3	3.1	E10-E14	糖尿病	1	45.1	40.5	2.3	R54	衰老/老邁	1	49.3	36.4	4.5
11	J40-J47	慢性下呼吸道疾病	2	47.1	57.9	3.1	I01-I02.0, I05-I09, I20-I25, I27, I30-I52	心臟疾病(高血壓性疾病除外)	1	45.1	36.7	2.3	X60-X84, Y87.0	蓄意自我傷害(自殺)	1	49.3	33.4	4.5
12	其他	其他	19	447.7	381.6	29.2	其他	其他	10	451.1	384.0	23.3	其他	其他	5	246.7	216.4	22.7
13	N00-N07, N17-N19, N25-N27	腎炎、腎病症候群及腎病變	2	47.1	40.2	3.1	I71	主動脈瘤及剝離	1	45.1	26.0	2.3						
14	U07.1	嚴重特殊傳染性肺炎 (COVID-19)	2	47.1	33.9	3.1	J10-J11	流行性感冒	1	45.1	29.1	2.3						
15	A40-A41	敗血症	1	23.6	15.6	1.5	J12-J18	肺炎	1	45.1	26.0	2.3						
16	I01-I02.0, I05-I09, I20-I25, I27, I30-I52	心臟疾病(高血壓性疾病除外)	1	23.6	20.7	1.5	K40-K46, K56	疝氣及腸阻塞	1	45.1	43.6	2.3						
17	I71	主動脈瘤及剝離	1	23.6	13.1	1.5	M00-M99	骨骼肌肉系統及結締組織之疾病	1	45.1	40.5	2.3						

附註：112年年中人口數計4,244人,男性2,217人,女性2,027人。



表17-38.高雄市那瑪夏區主要死亡原因

民國112年

順位	合計						男						女					
	ICD-10 國際死因 分類號碼	死亡原因	死亡 人數	每十萬人口		死亡 百分比 %	ICD-10 國際死因 分類號碼	死亡原因	死亡 人數	每十萬人口		死亡 百分比 %	ICD-10 國際死因 分類號碼	死亡原因	死亡 人數	每十萬人口		死亡 百分比 %
				死亡率	標準化 死亡率					死亡率	標準化 死亡率					死亡率	標準化 死亡率	
1	A00-Y98	所有死亡原因	37	1,162.4	1,035.2	100.0	A00-Y98	所有死亡原因	22	1,353.0	1,297.6	100.0	A00-Y98	所有死亡原因	15	963.4	798.2	100.0
2	K70, K73-K74	慢性肝病及肝硬化	7	219.9	186.7	18.9	K70, K73-K74	慢性肝病及肝硬化	5	307.5	223.2	22.7	C00-C97	惡性腫瘤	2	128.5	94.9	13.3
3	C00-C97	惡性腫瘤	6	188.5	137.3	16.2	C00-C97	惡性腫瘤	4	246.0	188.4	18.2	I10-I15	高血壓性疾病	2	128.5	129.2	13.3
4	I10-I15	高血壓性疾病	4	125.7	126.3	10.8	I10-I15	高血壓性疾病	2	123.0	131.1	9.1	K70, K73-K74	慢性肝病及肝硬化	2	128.5	121.7	13.3
5	U07.1	嚴重特殊傳染性肺炎 (COVID-19)	3	94.3	82.7	8.1	U07.1	嚴重特殊傳染性肺炎 (COVID-19)	2	123.0	101.7	9.1	D00-D48	原位與良性腫瘤(惡性 腫瘤除外)	1	64.2	73.2	6.7
6	I01-I02.0, I05-I09, I20-I25, I27, I30-I52	心臟疾病(高血壓性疾 病除外)	2	62.8	64.2	5.4	A40-A41	敗血症	1	61.5	85.7	4.5	I01-I02.0, I05-I09, I20-I25, I27, I30-I52	心臟疾病(高血壓性疾 病除外)	1	64.2	50.0	6.7
7	I60-I69	腦血管疾病	2	62.8	48.8	5.4	E10-E14	糖尿病	1	61.5	81.1	4.5	I60-I69	腦血管疾病	1	64.2	38.7	6.7
8	J12-J18	肺炎	2	62.8	63.4	5.4	I01-I02.0, I05-I09, I20-I25, I27, I30-I52	心臟疾病(高血壓性疾 病除外)	1	61.5	85.7	4.5	I71	主動脈瘤及剝離	1	64.2	37.0	6.7
9	A40-A41	敗血症	1	31.4	26.7	2.7	I60-I69	腦血管疾病	1	61.5	46.3	4.5	J12-J18	肺炎	1	64.2	44.9	6.7
10	D00-D48	原位與良性腫瘤(惡性 腫瘤除外)	1	31.4	38.5	2.7	J12-J18	肺炎	1	61.5	150.0	4.5	N00-N07, N17-N19, N25-N27	腎炎、腎病症候群及 腎病變	1	64.2	44.9	6.7
11	E10-E14	糖尿病	1	31.4	38.5	2.7	J40-J47	慢性下呼吸道疾病	1	61.5	66.1	4.5	U07.1	嚴重特殊傳染性肺炎 (COVID-19)	1	64.2	50.0	6.7
12	I71	主動脈瘤及剝離	1	31.4	19.4	2.7	其他	其他	3	184.5	138.4	13.6	其他	其他	2	128.5	113.7	13.3
13	X60-X84, Y87.0	蓄意自我傷害(自殺)	1	31.4	22.3	21.6	X60-X84, Y87.0	蓄意自我傷害(自殺)	1	61.5	43.7	4.5	V01-X59, Y85-Y86	事故傷害	1	64.2	63.7	6.7
14	J40-J47	慢性下呼吸道疾病	1	31.4	32.4	2.7												
15	N00-N07, N17-N19, N25-N27	腎炎、腎病症候群及 腎病變	1	31.4	25.9	2.7												
16	V01-X59, Y85-Y86	事故傷害	1	31.4	32.4	2.7												
17	X60-X84, Y87.0	蓄意自我傷害(自殺)	1	31.4	24.8	2.7												

附註：112年年中人口數計3,183人,男性1,626人,女性1,557人。

表18-1.高雄市鹽埕區主要癌症死亡原因

民國112年

順位	合計						男性						女性					
	ICD-10 國際死因 分類號碼	死亡原因	死亡 人數	每十萬人口		死亡 百分比 %	ICD-10 國際死因 分類號碼	死亡原因	死亡 人數	每十萬人口		死亡 百分比 %	ICD-10 國際死因 分類號碼	死亡原因	死亡 人數	每十萬人口		死亡 百分比 %
				死亡率	標準化 死亡率					死亡率	標準化 死亡率					死亡率	標準化 死亡率	
1	C00-C97	惡性腫瘤	73	324.3	128.1	100.0	C00-C97	惡性腫瘤	40	362.2	154.6	100.0	C00-C97	惡性腫瘤	33	287.8	104.9	100.0
2	C50	女性乳癌(1)	8	69.8	31.6	11.0	C33-C34	氣管、支氣管和肺癌	9	81.5	32.0	22.5	C50	女性乳癌	8	69.8	31.6	24.2
3	C33-C34	氣管、支氣管和肺癌	14	62.2	22.4	19.2	C18-C21	結腸、直腸和肛門癌	7	63.4	33.8	17.5	C18-C21	結腸、直腸和肛門癌	5	43.6	13.8	15.2
4	C18-C21	結腸、直腸和肛門癌	12	53.3	23.2	16.4	C22	肝和肝內膽管癌	5	45.3	24.0	12.5	C22	肝和肝內膽管癌	5	43.6	15.0	15.2
5	C22	肝和肝內膽管癌	10	44.4	19.2	13.7	C00-C06, C09-C10, C12-C14	口腔癌	4	36.2	12.9	10.0	C33-C34	氣管、支氣管和肺癌	5	43.6	14.0	15.2
6	C25	胰臟癌	5	22.2	6.9	6.8	C67	膀胱癌	4	36.2	11.4	10.0	C25	胰臟癌	3	26.2	7.6	9.1
7	C61	前列腺(攝護腺)癌(2)	2	18.1	4.8	2.7	C25	胰臟癌	2	18.1	6.0	5.0	C45-C49	間皮和軟組織癌	2	17.4	9.5	6.1
8	C00-C06, C09-C10, C12-C14	口腔癌	4	17.8	6.2	5.5	C61	前列腺(攝護腺)癌	2	18.1	4.8	5.0	C16	胃癌	1	8.7	2.5	3.0
9	C67	膀胱癌	4	17.8	5.3	5.5	C91-C95	白血病	2	18.1	9.0	5.0	C54	子宮體癌	1	8.7	2.5	3.0
10	C45-C49	間皮和軟組織癌	3	13.3	8.7	4.1	C11	鼻咽癌	1	9.1	3.0	2.5	C91-C95	白血病	1	8.7	3.1	3.0
11	C91-C95	白血病	3	13.3	6.2	4.1	C45-C49	間皮和軟組織癌	1	9.1	8.0	2.5						
12		其他	8	35.5	11.7	11.0		其他	3	27.2	9.6	7.5		其他	2	17.4	5.2	6.1
13	C54	子宮體癌(1)	1	8.7	2.5	1.4												
14	C11	鼻咽癌	1	4.4	1.5	1.4												
15	C16	胃癌	1	4.4	1.3	1.4												

附註：1. 112年年中人口數計22,510人,男性11,044人,女性11,467人。

2.(1)每十萬女性人口死亡率。(2)每十萬男性人口死亡率。

表18-2.高雄市鼓山區主要癌症死亡原因

民國112年

順位	合計						男 性						女 性					
	ICD-10 國際死因 分類號碼	死 亡 原 因	死亡 人數	每十萬人口		死亡 百分比 %	ICD-10 國際死因 分類號碼	死 亡 原 因	死亡 人數	每十萬人口		死亡 百分比 %	ICD-10 國際死因 分類號碼	死 亡 原 因	死亡 人數	每十萬人口		死亡 百分比 %
				死亡率	標準化 死亡率					死亡率	標準化 死亡率					死亡率	標準化 死亡率	
1	C00-C97	惡性腫瘤	303	216.2	109.9	100.0	C00-C97	惡性腫瘤	179	267.2	147.7	100.0	C00-C97	惡性腫瘤	124	169.5	79.1	100.0
2	C33-C34	氣管、支氣管和肺癌	65	46.4	22.6	21.5	C33-C34	氣管、支氣管和肺癌	44	65.7	34.0	24.6	C22	肝和肝內膽管癌	25	34.2	15.0	20.2
3	C22	肝和肝內膽管癌	59	42.1	21.4	19.5	C22	肝和肝內膽管癌	34	50.8	28.4	19.0	C33-C34	氣管、支氣管和肺癌	21	28.7	13.6	16.9
4	C50	女性乳癌(1)	20	27.3	13.3	6.6	C18-C21	結腸、直腸和肛門癌	22	32.8	16.9	12.3	C50	女性乳癌	20	27.3	13.3	16.1
5	C18-C21	結腸、直腸和肛門癌	34	24.3	11.6	11.2	C00-C06, C09-C10, C12-C14	口腔癌	15	22.4	13.3	8.4	C18-C21	結腸、直腸和肛門癌	12	16.4	7.3	9.7
6	C25	胰臟癌	22	15.7	7.7	7.3	C16	胃癌	12	17.9	9.6	6.7	C25	胰臟癌	11	15.0	6.8	8.9
7	C00-C06, C09-C10, C12-C14	口腔癌	17	12.1	6.9	5.6	C25	胰臟癌	11	16.4	8.8	6.1	C16	胃癌	5	6.8	3.3	4.0
8	C16	胃癌	17	12.1	6.0	5.6	C61	前列腺(攝護腺)癌	6	9.0	4.6	3.4	C56, C57.0- C57.4	卵巢癌	4	5.5	3.5	3.2
9	C61	前列腺(攝護腺)癌(2)	6	9.0	4.6	2.0	C67	膀胱癌	6	9.0	5.0	3.4	C67	膀胱癌	3	4.1	2.0	2.4
10	C67	膀胱癌	9	6.4	3.3	3.0	C15	食道癌	5	7.5	4.3	2.8	C00-C06, C09-C10, C12-C14	口腔癌	2	2.7	1.4	1.6
11	C56, C57.0- C57.4	卵巢癌(1)	4	5.5	3.5	1.3	C91-C95	白血病	5	7.5	5.3	2.8	C45-C49	間皮和軟組織癌	2	2.7	1.4	1.6
12		其他	50	35.7	19.4	16.5		其他	19	28.4	17.2	10.6		其他	19	26.0	11.5	15.3
13	C45-C49	間皮和軟組織癌	6	4.3	2.3	2.0	C45-C49	間皮和軟組織癌	4	6.0	3.4	2.2	C64	腎臟癌	2	2.7	1.1	1.6
14	C91-C95	白血病	6	4.3	2.8	2.0	C23-C24	膽囊和其他膽道癌	3	4.5	2.6	1.7	C82-C85	非何杰金氏淋巴瘤	2	2.7	1.6	1.6
15	C15	食道癌	5	3.6	1.9	1.7	C82-C85	非何杰金氏淋巴瘤	3	4.5	2.4	1.7	C07-C08	主唾液腺癌	1	1.4	0.7	0.8
16	C82-C85	非何杰金氏淋巴瘤	5	3.6	1.9	1.7	C11	鼻咽癌	2	3.0	1.8	1.1	C23-C24	膽囊和其他膽道癌	1	1.4	0.6	0.8
17	C23-C24	膽囊和其他膽道癌	4	2.9	1.5	1.3	C64	腎臟癌	2	3.0	1.8	1.1	C54	子宮體癌	1	1.4	0.5	0.8

附註：1. 112年年中人口數計140,146人,男性66,993人,女性73,153人。

2.(1)每十萬女性人口死亡率。(2)每十萬男性人口死亡率。

表18-3.高雄市左營區主要癌症死亡原因

民國112年

順位	合計						男 性						女 性					
	ICD-10 國際死因 分類號碼	死 亡 原 因	死亡 人數	每十萬人口		死亡 百分比 %	ICD-10 國際死因 分類號碼	死 亡 原 因	死亡 人數	每十萬人口		死亡 百分比 %	ICD-10 國際死因 分類號碼	死 亡 原 因	死亡 人數	每十萬人口		死亡 百分比 %
				死亡率	標準化 死亡率					死亡率	標準化 死亡率					死亡率	標準化 死亡率	
1	C00-C97	惡性腫瘤	417	212.4	117.2	100.0	C00-C97	惡性腫瘤	240	257.2	152.2	100.0	C00-C97	惡性腫瘤	177	171.9	92.2	100.0
2	C50	女性乳癌(1)	41	39.8	21.9	9.8	C18-C21	結腸、直腸和肛門癌	35	37.5	22.3	14.6	C50	女性乳癌	41	39.8	21.9	23.2
3	C33-C34	氣管、支氣管和肺癌	64	32.6	17.9	15.3	C22	肝和肝內膽管癌	35	37.5	22.4	14.6	C33-C34	氣管、支氣管和肺癌	33	32.1	16.6	18.6
4	C22	肝和肝內膽管癌	56	28.5	15.5	13.4	C33-C34	氣管、支氣管和肺癌	31	33.2	20.0	12.9	C22	肝和肝內膽管癌	21	20.4	9.9	11.9
5	C18-C21	結腸、直腸和肛門癌	54	27.5	14.8	12.9	C00-C06, C09-C10, C12-C14	口腔癌	29	31.1	17.8	12.1	C18-C21	結腸、直腸和肛門癌	19	18.5	9.5	10.7
6	C61	前列腺(攝護腺)癌(2)	18	19.3	11.1	4.3	C25	胰臟癌	22	23.6	13.8	9.2	C25	胰臟癌	12	11.7	5.6	6.8
7	C25	胰臟癌	34	17.3	9.1	8.2	C61	前列腺(攝護腺)癌	18	19.3	11.1	7.5	C54	子宮體癌	7	6.8	3.7	4.0
8	C00-C06, C09-C10, C12-C14	口腔癌	30	15.3	8.2	7.2	C16	胃癌	11	11.8	6.6	4.6	C82-C85	非何杰金氏淋巴瘤	7	6.8	3.5	4.0
9	C16	胃癌	15	7.6	4.2	3.6	C11	鼻咽癌	7	7.5	4.4	2.9	C53, C55	子宮頸及部位未明示 子宮癌	6	5.8	3.0	3.4
10	C54	子宮體癌(1)	7	6.8	3.7	1.7	C15	食道癌	6	6.4	3.9	2.5	C16	胃癌	4	3.9	2.7	2.3
11	C82-C85	非何杰金氏淋巴瘤	12	6.1	3.2	2.9	C64	腎臟癌	6	6.4	3.9	2.5	C56, C57.0- C57.4	卵巢癌	4	3.9	2.1	2.3
12		其他	86	43.8	25.4	20.6		其他	40	42.9	26.1	16.7		其他	23	22.3	13.7	13.0
13	C53, C55	子宮頸及部位未明示 子宮癌(1)	6	5.8	3.0	1.4	C45-C49	間皮和軟組織癌	5	5.4	3.2	2.1	C45-C49	間皮和軟組織癌	3	2.9	1.4	1.7
14	C45-C49	間皮和軟組織癌	8	4.1	2.2	1.9	C67	膀胱癌	5	5.4	2.9	2.1	C67	膀胱癌	3	2.9	1.2	1.7
15	C67	膀胱癌	8	4.1	2.0	1.9	C82-C85	非何杰金氏淋巴瘤	5	5.4	3.1	2.1	C71	腦癌	2	1.9	2.3	1.1
16	C56, C57.0- C57.4	卵巢癌(1)	4	3.9	2.1	1.0	C23-C24	膽囊和其他膽道癌	3	3.2	2.1	1.3	C91-C95	白血病	2	1.9	1.9	1.1
17	C11	鼻咽癌	7	3.6	2.0	1.7	C37	胸腺癌	2	2.1	1.2	0.8	C00-C06, C09-C10, C12-C14	口腔癌	1	1.0	0.5	0.6

附註：1. 112年年中人口數計196,286人,男性93,329人,女性102,957人。

2.(1)每十萬女性人口死亡率。(2)每十萬男性人口死亡率。

表18-4.高雄市楠梓區主要癌症死亡原因

民國112年

順位	合計						男 性						女 性					
	ICD-10 國際死因 分類號碼	死 亡 原 因	死亡 人數	每十萬人口		死亡 百分比 %	ICD-10 國際死因 分類號碼	死 亡 原 因	死亡 人數	每十萬人口		死亡 百分比 %	ICD-10 國際死因 分類號碼	死 亡 原 因	死亡 人數	每十萬人口		死亡 百分比 %
				死亡率	標準化 死亡率					死亡率	標準化 死亡率					死亡率	標準化 死亡率	
1	C00-C97	惡性腫瘤	352	183.1	111.0	100.0	C00-C97	惡性腫瘤	214	228.5	152.6	100.0	C00-C97	惡性腫瘤	138	140.0	77.4	100.0
2	C22	肝和肝內膽管癌	64	33.3	20.0	18.2	C22	肝和肝內膽管癌	42	44.8	29.1	19.6	C33-C34	氣管、支氣管和肺癌	23	23.3	12.5	16.7
3	C33-C34	氣管、支氣管和肺癌	54	28.1	16.4	15.3	C18-C21	結腸、直腸和肛門癌	36	38.4	24.3	16.8	C50	女性乳癌	23	23.3	13.9	16.7
4	C18-C21	結腸、直腸和肛門癌	46	23.9	14.1	13.1	C33-C34	氣管、支氣管和肺癌	31	33.1	21.0	14.5	C22	肝和肝內膽管癌	22	22.3	12.4	15.9
5	C50	女性乳癌(1)	23	23.3	13.9	6.5	C00-C06, C09-C10, C12-C14	口腔癌	17	18.1	11.4	7.9	C18-C21	結腸、直腸和肛門癌	10	10.1	5.5	7.2
6	C25	胰臟癌	21	10.9	6.7	6.0	C16	胃癌	16	17.1	12.6	7.5	C25	胰臟癌	9	9.1	4.7	6.5
7	C00-C06, C09-C10, C12-C14	口腔癌	19	9.9	5.8	5.4	C25	胰臟癌	12	12.8	9.4	5.6	C91-C95	白血病	7	7.1	3.6	5.1
8	C16	胃癌	18	9.4	6.2	5.1	C15	食道癌	9	9.6	6.4	4.2	C56, C57.0- C57.4	卵巢癌	6	6.1	3.9	4.3
9	C61	前列腺(攝護腺)癌(2)	6	6.4	4.2	1.7	C61	前列腺(攝護腺)癌	6	6.4	4.2	2.8	C15	食道癌	3	3.0	1.8	2.2
10	C15	食道癌	12	6.2	3.9	3.4	C82-C85	非何杰金氏淋巴瘤	6	6.4	4.8	2.8	C53, C55	子宮頸及部位未明示 子宮癌	3	3.0	1.9	2.2
11	C91-C95	白血病	12	6.2	4.3	3.4	C64	腎臟癌	5	5.3	3.3	2.3	C54	子宮體癌	3	3.0	1.9	2.2
12		其他	77	40.1	24.4	21.9		其他	34	36.3	26.0	15.9		其他	29	29.4	15.2	21.0
13	C56, C57.0- C57.4	卵巢癌(1)	6	6.1	3.9	1.7	C67	膀胱癌	5	5.3	3.5	2.3	C73	甲狀腺癌	3	3.0	1.6	2.2
14	C82-C85	非何杰金氏淋巴瘤	8	4.2	2.7	2.3	C91-C95	白血病	5	5.3	4.9	2.3	C00-C06, C09-C10, C12-C14	口腔癌	2	2.0	1.0	1.4
15	C64	腎臟癌	7	3.6	2.1	2.0	C11	鼻咽癌	3	3.2	2.2	1.4	C16	胃癌	2	2.0	1.2	1.4
16	C67	膀胱癌	7	3.6	2.1	2.0	C45-C49	間皮和軟組織癌	3	3.2	2.3	1.4	C23-C24	膽囊和其他膽道癌	2	2.0	1.2	1.4
17	C53, C55	子宮頸及部位未明示 子宮癌(1)	3	3.0	1.9	0.9	C32	喉癌	2	2.1	1.5	0.9	C45-C49	間皮和軟組織癌	2	2.0	1.0	1.4

附註：1.112年年中人口數計192,226人,男性93,672人,女性98,555人。

2.(1)每十萬女性人口死亡率。(2)每十萬男性人口死亡率。

表18-5.高雄市三民區主要癌症死亡原因

民國112年

順位	合計					男 性					女 性							
	ICD-10 國際死因 分類號碼	死 亡 原 因	死亡 人數	每十萬人口		死亡 百分比 %	ICD-10 國際死因 分類號碼	死 亡 原 因	死亡 人數	每十萬人口		死亡 百分比 %	ICD-10 國際死因 分類號碼	死 亡 原 因	死亡 人數	每十萬人口		死亡 百分比 %
				死亡率	標準化 死亡率					死亡率	標準化 死亡率					死亡率	標準化 死亡率	
1	C00-C97	惡性腫瘤	803	242.4	118.5	100.0	C00-C97	惡性腫瘤	466	293.6	152.7	100.0	C00-C97	惡性腫瘤	337	195.4	90.7	100.0
2	C33-C34	氣管、支氣管和肺癌	163	49.2	23.1	20.3	C33-C34	氣管、支氣管和肺癌	101	63.6	31.6	21.7	C33-C34	氣管、支氣管和肺癌	62	35.9	16.1	18.4
3	C22	肝和肝內膽管癌	118	35.6	16.4	14.7	C22	肝和肝內膽管癌	79	49.8	24.6	17.0	C50	女性乳癌	57	33.0	17.4	16.9
4	C50	女性乳癌(1)	57	33.0	17.4	7.1	C18-C21	結腸、直腸和肛門癌	66	41.6	21.5	14.2	C22	肝和肝內膽管癌	39	22.6	9.6	11.6
5	C18-C21	結腸、直腸和肛門癌	98	29.6	14.0	12.2	C00-C06, C09-C10, C12-C14	口腔癌	43	27.1	14.7	9.2	C18-C21	結腸、直腸和肛門癌	32	18.6	7.9	9.5
6	C61	前列腺(攝護腺)癌(2)	28	17.6	8.6	3.5	C61	前列腺(攝護腺)癌	28	17.6	8.6	6.0	C16	胃癌	19	11.0	4.9	5.6
7	C00-C06, C09-C10, C12-C14	口腔癌	48	14.5	7.5	6.0	C16	胃癌	24	15.1	7.2	5.2	C25	胰臟癌	19	11.0	4.6	5.6
8	C16	胃癌	43	13.0	5.9	5.4	C25	胰臟癌	20	12.6	6.2	4.3	C56, C57.0- C57.4	卵巢癌	11	6.4	2.9	3.3
9	C25	胰臟癌	39	11.8	5.3	4.9	C82-C85	非何杰金氏淋巴瘤	19	12.0	5.6	4.1	C53, C55	子宮頸及部位未明示 子宮癌	8	4.6	2.4	2.4
10	C82-C85	非何杰金氏淋巴瘤	26	7.9	3.4	3.2	C15	食道癌	16	10.1	6.0	3.4	C64	腎臟癌	8	4.6	2.1	2.4
11	C67	膀胱癌	22	6.6	3.0	2.7	C67	膀胱癌	16	10.1	5.0	3.4	C71	腦癌	8	4.6	2.1	2.4
12		其他	161	48.6	26.9	20.0		其他	54	34.0	21.7	11.6		其他	74	42.9	20.7	22.0
13	C56, C57.0- C57.4	卵巢癌(1)	11	6.4	2.9	1.4	C71	腦癌	7	4.4	3.7	1.5	C91-C95	白血病	8	4.6	3.3	2.4
14	C15	食道癌	18	5.4	3.0	2.2	C91-C95	白血病	7	4.4	2.8	1.5	C82-C85	非何杰金氏淋巴瘤	7	4.1	1.7	2.1
15	C53, C55	子宮頸及部位未明示 子宮癌(1)	8	4.6	2.4	1.0	C23-C24	膽囊和其他膽道癌	6	3.8	1.9	1.3	C45-C49	間皮和軟組織癌	6	3.5	2.2	1.8
16	C71	腦癌	15	4.5	2.9	1.9	C11	鼻咽癌	4	2.5	1.3	0.9	C67	膀胱癌	6	3.5	1.4	1.8
17	C91-C95	白血病	15	4.5	3.1	1.9	C32	喉癌	4	2.5	1.4	0.9	C00-C06, C09-C10, C12-C14	口腔癌	5	2.9	1.5	1.5

附註：1.112年年中人口數計331207人,男性158728人,女性172480人。

2.(1)每十萬女性人口死亡率。(2)每十萬男性人口死亡率。

表18-6.高雄市新興區主要癌症死亡原因

民國112年

順位	合計						男 性						女 性					
	ICD-10 國際死因 分類號碼	死 亡 原 因	死亡 人數	每十萬人口		死亡 百分比 %	ICD-10 國際死因 分類號碼	死 亡 原 因	死亡 人數	每十萬人口		死亡 百分比 %	ICD-10 國際死因 分類號碼	死 亡 原 因	死亡 人數	每十萬人口		死亡 百分比 %
				死亡率	標準化 死亡率					死亡率	標準化 死亡率					死亡率	標準化 死亡率	
1	C00-C97	惡性腫瘤	146	295.9	112.7	100.0	C00-C97	惡性腫瘤	77	327.8	130.7	100.0	C00-C97	惡性腫瘤	69	267.0	98.5	100.0
2	C33-C34	氣管、支氣管和肺癌	29	58.8	21.8	19.9	C33-C34	氣管、支氣管和肺癌	21	89.4	35.5	27.3	C18-C21	結腸、直腸和肛門癌	9	34.8	16.0	13.0
3	C18-C21	結腸、直腸和肛門癌	20	40.5	17.5	13.7	C22	肝和肝內膽管癌	12	51.1	18.9	15.6	C25	胰臟癌	9	34.8	11.6	13.0
4	C22	肝和肝內膽管癌	20	40.5	14.0	13.7	C18-C21	結腸、直腸和肛門癌	11	46.8	19.9	14.3	C22	肝和肝內膽管癌	8	31.0	9.8	11.6
5	C61	前列腺(攝護腺)癌(2)	7	29.8	10.1	4.8	C61	前列腺(攝護腺)癌	7	29.8	10.1	9.1	C33-C34	氣管、支氣管和肺癌	8	31.0	10.6	11.6
6	C50	女性乳癌(1)	7	27.1	10.9	4.8	C82-C85	非何杰金氏淋巴瘤	6	25.5	10.8	7.8	C50	女性乳癌	7	27.1	10.9	10.1
7	C25	胰臟癌	10	20.3	7.2	6.8	C64	腎臟癌	5	21.3	9.3	6.5	C67	膀胱癌	5	19.3	6.2	7.2
8	C82-C85	非何杰金氏淋巴瘤	7	14.2	5.7	4.8	C00-C06, C09-C10, C12-C14	口腔癌	4	17.0	6.5	5.2	C16	胃癌	4	15.5	5.6	5.8
9	C16	胃癌	6	12.2	4.6	4.1	C15	食道癌	2	8.5	4.5	2.6	C53, C55	子宮頸及部位未明示 子宮癌	3	11.6	3.5	4.3
10	C53, C55	子宮頸及部位未明示 子宮癌(1)	3	11.6	3.5	2.1	C16	胃癌	2	8.5	3.4	2.6	C54	子宮體癌	2	7.7	3.7	2.9
11	C64	腎臟癌	5	10.1	4.2	3.4	C91-C95	白血病	2	8.5	2.9	2.6	C56, C57.0- C57.4	卵巢癌	2	7.7	2.7	2.9
12		其他	32	64.9	25.6	21.9		其他	5	21.3	8.9	6.5		其他	12	46.4	17.8	17.4
13	C67	膀胱癌	5	10.1	3.5	3.4	C11	鼻咽癌	1	4.3	1.3	1.3	C91-C95	白血病	2	7.7	2.4	2.9
14	C00-C06, C09-C10, C12-C14	口腔癌	4	8.1	3.0	2.7	C25	胰臟癌	1	4.3	1.7	1.3	C11	鼻咽癌	1	3.9	1.4	1.4
15	C91-C95	白血病	4	8.1	2.7	2.7	C60, C62, C63	男性生殖器官癌(攝 護腺除外)	1	4.3	1.6	1.3	C23-C24	膽囊和其他膽道癌	1	3.9	1.0	1.4
16	C54	子宮體癌(1)	2	7.7	3.7	1.4	C71	腦癌	1	4.3	2.7	1.3	C45-C49	間皮和軟組織癌	1	3.9	1.4	1.4
17	C56, C57.0- C57.4	卵巢癌(1)	2	7.7	2.7	1.4						C71	腦癌	1	3.9	4.5	1.4	

附註：1.112年年中人口數計49,333人,男性23,493人,女性25,840人。

2.(1)每十萬女性人口死亡率。(2)每十萬男性人口死亡率。

表18-7.高雄市前金區主要癌症死亡原因

民國112年

順位	合計					男性					女性							
	ICD-10 國際死因 分類號碼	死亡原因	死亡 人數	每十萬人口		死亡 百分比 %	ICD-10 國際死因 分類號碼	死亡原因	死亡 人數	每十萬人口		死亡 百分比 %	ICD-10 國際死因 分類號碼	死亡原因	死亡 人數	每十萬人口		死亡 百分比 %
				死亡率	標準化 死亡率					死亡率	標準化 死亡率					死亡率	標準化 死亡率	
1	C00-C97	惡性腫瘤	69	256.8	98.1	100.0	C00-C97	惡性腫瘤	41	325.6	129.5	100.0	C00-C97	惡性腫瘤	28	196.2	71.9	100.0
2	C33-C34	氣管、支氣管和肺癌	12	44.7	18.9	17.4	C18-C21	結腸、直腸和肛門癌	9	71.5	25.6	22.0	C22	肝和肝內膽管癌	5	35.0	9.2	17.9
3	C18-C21	結腸、直腸和肛門癌	11	40.9	15.3	15.9	C33-C34	氣管、支氣管和肺癌	7	55.6	24.5	17.1	C33-C34	氣管、支氣管和肺癌	5	35.0	14.7	17.9
4	C22	肝和肝內膽管癌	11	40.9	14.2	15.9	C22	肝和肝內膽管癌	6	47.6	19.9	14.6	C56, C57.0- C57.4	卵巢癌	3	21.0	8.4	10.7
5	C56, C57.0- C57.4	卵巢癌(1)	3	21.0	8.4	4.3	C00-C06, C09-C10, C12-C14	口腔癌	4	31.8	13.7	9.8	C18-C21	結腸、直腸和肛門癌	2	14.0	6.8	7.1
6	C61	前列腺(攝護腺)癌(2)	2	15.9	5.4	2.9	C16	胃癌	4	31.8	11.2	9.8	C25	胰臟癌	2	14.0	8.5	7.1
7	C00-C06, C09-C10, C12-C14	口腔癌	4	14.9	6.2	5.8	C15	食道癌	2	15.9	6.3	4.9	C45-C49	間皮和軟組織癌	2	14.0	4.9	7.1
8	C16	胃癌	4	14.9	5.0	5.8	C23-C24	膽囊和其他膽道癌	2	15.9	5.9	4.9	C54	子宮體癌	2	14.0	5.7	7.1
9	C54	子宮體癌(1)	2	14.0	5.7	2.9	C61	前列腺(攝護腺)癌	2	15.9	5.4	4.9	C11	鼻咽癌	1	7.0	2.5	3.6
10	C25	胰臟癌	3	11.2	7.8	4.3	C25	胰臟癌	1	7.9	6.7	2.4	C43-C44	黑色素瘤和其他皮膚 癌	1	7.0	1.1	3.6
	C15	食道癌	2	7.4	2.9	2.9	C43-C44	黑色素瘤和其他皮膚 癌	1	7.9	2.5	2.4	C50	女性乳癌	1	7.0	2.0	3.6
		其他	15	55.8	17.6	21.7		其他	3	23.8	7.8	7.3		其他	4	28.0	8.1	14.3
11	C23-C24	膽囊和其他膽道癌	2	7.4	2.7	2.9	C67	膀胱癌	1	7.9	2.5	2.4	C53, C55	子宮頸及部位未明示 子宮癌	1	7.0	2.0	3.6
12	C43-C44	黑色素瘤和其他皮膚 癌	2	7.4	1.8	2.9	C82-C85	非何杰金氏淋巴瘤	1	7.9	2.9	2.4	C67	膀胱癌	1	7.0	1.8	3.6
13	C45-C49	間皮和軟組織癌	2	7.4	2.7	2.9						C82-C85	非何杰金氏淋巴瘤	1	7.0	2.5	3.6	
14	C67	膀胱癌	2	7.4	2.1	2.9												
15	C82-C85	非何杰金氏淋巴瘤	2	7.4	2.7	2.9												

附註：1.112年年中人口數計26,866人,男性12,593人,女性14,273人。

2.(1)每十萬女性人口死亡率。(2)每十萬男性人口死亡率。



表18-8.高雄市苓雅區主要癌症死亡原因

民國112年

順位	合計					男性					女性							
	ICD-10 國際死因 分類號碼	死亡原因	死亡 人數	每十萬人口		死亡 百分比 %	ICD-10 國際死因 分類號碼	死亡原因	死亡 人數	每十萬人口		死亡 百分比 %	ICD-10 國際死因 分類號碼	死亡原因	死亡 人數	每十萬人口		死亡 百分比 %
				死亡率	標準化 死亡率					死亡率	標準化 死亡率					死亡率	標準化 死亡率	
1	C00-C97	惡性腫瘤	446	273.2	114.8	100.0	C00-C97	惡性腫瘤	241	310.4	143.9	100.0	C00-C97	惡性腫瘤	205	239.5	90.8	100.0
2	C33-C34	氣管、支氣管和肺癌	96	58.8	22.9	21.5	C33-C34	氣管、支氣管和肺癌	51	65.7	28.4	21.2	C33-C34	氣管、支氣管和肺癌	45	52.6	18.6	22.0
3	C18-C21	結腸、直腸和肛門癌	73	44.7	18.1	16.4	C22	肝和肝內膽管癌	39	50.2	21.7	16.2	C50	女性乳癌	37	43.2	18.4	18.0
4	C50	女性乳癌(1)	37	43.2	18.4	8.3	C18-C21	結腸、直腸和肛門癌	38	48.9	21.0	15.8	C18-C21	結腸、直腸和肛門癌	35	40.9	16.0	17.1
5	C22	肝和肝內膽管癌	55	33.7	13.2	12.3	C00-C06, C09-C10, C12-C14	口腔癌	29	37.4	18.3	12.0	C25	胰臟癌	19	22.2	8.5	9.3
6	C25	胰臟癌	32	19.6	9.3	7.2	C25	胰臟癌	13	16.7	7.4	5.4	C22	肝和肝內膽管癌	16	18.7	6.3	7.8
7	C61	前列腺(攝護腺)癌(2)	12	15.5	6.0	2.7	C61	前列腺(攝護腺)癌	12	15.5	6.0	5.0	C91-C95	白血病	8	9.3	3.8	3.9
8	C91-C95	白血病	13	8.0	3.5	2.9	C15	食道癌	10	12.9	7.2	4.1	C54	子宮體癌	6	7.0	3.2	2.9
9	C54	子宮體癌(1)	6	7.0	3.2	1.3	C82-C85	非何杰金氏淋巴瘤	8	10.3	5.0	3.3	C16	胃癌	4	4.7	1.6	2.0
10	C82-C85	非何杰金氏淋巴瘤	11	6.7	3.1	2.5	C91-C95	白血病	5	6.4	3.1	2.1	C00-C06, C09-C10, C12-C14	口腔癌	3	3.5	2.0	1.5
		其他	79	48.4	22.3	17.7	C16	胃癌	4	5.2	2.5	1.7	C53, C55	子宮頸及部位未明示 子宮癌	3	3.5	1.1	1.5
		其他	79	48.4	22.3	17.7		其他	32	41.2	23.4	13.3		其他	29	33.9	11.5	14.1
11	C15	食道癌	10	6.1	3.3	2.2	C32	喉癌	4	5.2	2.7	1.7	C56, C57.0- C57.4	卵巢癌	3	3.5	1.2	1.5
12	C16	胃癌	8	4.9	2.0	1.8	C71	腦癌	3	3.9	2.4	1.2	C67	膀胱癌	3	3.5	1.0	1.5
13	C53, C55	子宮頸及部位未明示 子宮癌(1)	3	3.5	1.1	0.7	C11	鼻咽癌	2	2.6	2.0	0.8	C82-C85	非何杰金氏淋巴瘤	3	3.5	1.6	1.5
14	C56, C57.0- C57.4	卵巢癌(1)	3	3.5	1.2	0.7	C23-C24	膽囊和其他膽道癌	2	2.6	1.5	0.8	C23-C24	膽囊和其他膽道癌	2	2.3	0.7	1.0
15	C67	膀胱癌	5	3.1	1.2	1.1	C45-C49	間皮和軟組織癌	2	2.6	1.3	0.8	C45-C49	間皮和軟組織癌	2	2.3	1.1	1.0

附註：1.112年年中人口數計163,240人,男性77,634人,女性85,606人。

2.(1)每十萬女性人口死亡率。(2)每十萬男性人口死亡率。

表18-9.高雄市前鎮區主要癌症死亡原因

民國112年

順位	合計						男性						女性					
	ICD-10 國際死因 分類號碼	死亡原因	死亡 人數	每十萬人口		死亡 百分比 %	ICD-10 國際死因 分類號碼	死亡原因	死亡 人數	每十萬人口		死亡 百分比 %	ICD-10 國際死因 分類號碼	死亡原因	死亡 人數	每十萬人口		死亡 百分比 %
				死亡率	標準化 死亡率					死亡率	標準化 死亡率					死亡率	標準化 死亡率	
1	C00-C97	惡性腫瘤	503	279.3	129.0	100.0	C00-C97	惡性腫瘤	295	335.4	165.6	100.0	C00-C97	惡性腫瘤	208	225.8	99.2	100.0
2	C33-C34	氣管、支氣管和肺癌	101	56.1	25.0	20.1	C33-C34	氣管、支氣管和肺癌	64	72.8	35.1	21.7	C33-C34	氣管、支氣管和肺癌	37	40.2	16.6	17.8
3	C18-C21	結腸、直腸和肛門癌	75	41.7	19.2	14.9	C22	肝和肝內膽管癌	44	50.0	24.7	14.9	C18-C21	結腸、直腸和肛門癌	36	39.1	17.5	17.3
4	C22	肝和肝內膽管癌	69	38.3	17.0	13.7	C18-C21	結腸、直腸和肛門癌	39	44.3	21.5	13.2	C22	肝和肝內膽管癌	25	27.1	10.3	12.0
5	C50	女性乳癌(1)	23	25.0	12.9	4.6	C00-C06, C09-C10, C12-C14	口腔癌	32	36.4	19.7	10.8	C50	女性乳癌	23	25.0	12.9	11.1
6	C61	前列腺(攝護腺)癌(2)	18	20.5	9.4	3.6	C15	食道癌	18	20.5	11.0	6.1	C25	胰臟癌	13	14.1	5.3	6.3
7	C00-C06, C09-C10, C12-C14	口腔癌	34	18.9	9.8	6.8	C61	前列腺(攝護腺)癌	18	20.5	9.4	6.1	C71	腦癌	8	8.7	5.3	3.8
8	C25	胰臟癌	29	16.1	6.7	5.8	C25	胰臟癌	16	18.2	8.4	5.4	C53, C55	子宮頸及部位未明示 子宮癌	6	6.5	3.0	2.9
9	C15	食道癌	18	10.0	5.2	3.6	C16	胃癌	9	10.2	4.5	3.1	C54	子宮體癌	6	6.5	2.6	2.9
10	C16	胃癌	14	7.8	3.4	2.8	C82-C85	非何杰金氏淋巴瘤	8	9.1	4.8	2.7	C64	腎臟癌	6	6.5	2.7	2.9
11	C82-C85	非何杰金氏淋巴瘤	12	6.7	3.2	2.4	C67	膀胱癌	7	8.0	3.8	2.4	C16	胃癌	5	5.4	2.6	2.4
12		其他	110	61.1	28.7	21.9		其他	40	45.5	22.7	13.6		其他	43	46.7	20.5	20.7
13	C53, C55	子宮頸及部位未明示 子宮癌(1)	6	6.5	3.0	1.2	C91-C95	白血病	6	6.8	3.2	2.0	C91-C95	白血病	5	5.4	1.8	2.4
14	C54	子宮體癌(1)	6	6.5	2.6	1.2	C23-C24	膽囊和其他膽道癌	4	4.5	2.5	1.4	C56, C57.0- C57.4	卵巢癌	4	4.3	2.5	1.9
15	C91-C95	白血病	11	6.1	2.5	2.2	C11	鼻咽癌	3	3.4	1.8	1.0	C82-C85	非何杰金氏淋巴瘤	4	4.3	1.8	1.9
16	C71	腦癌	10	5.6	3.2	2.0	C17	小腸癌	3	3.4	1.5	1.0	C00-C06, C09-C10, C12-C14	口腔癌	2	2.2	1.2	1.0
17	C67	膀胱癌	9	5.0	2.1	1.8	C43-C44	黑色素瘤和其他皮膚 癌	3	3.4	1.5	1.0	C07-C08	主唾液腺癌	2	2.2	1.5	1.0

附註：1.112年年中人口數計180,068人,男性87,966人,女性92,103人。

2.(1)每十萬女性人口死亡率。(2)每十萬男性人口死亡率。

表18-10.高雄市旗津區主要癌症死亡原因

民國112年

順位	合計					男性					女性							
	ICD-10 國際死因 分類號碼	死亡原因	死亡 人數	每十萬人口		死亡 百分比 %	ICD-10 國際死因 分類號碼	死亡原因	死亡 人數	每十萬人口		死亡 百分比 %	ICD-10 國際死因 分類號碼	死亡原因	死亡 人數	每十萬人口		死亡 百分比 %
				死亡率	標準化 死亡率					死亡率	標準化 死亡率					死亡率	標準化 死亡率	
1	C00-C97	惡性腫瘤	107	404.6	201.6	100.0	C00-C97	惡性腫瘤	75	555.1	279.4	100.0	C00-C97	惡性腫瘤	32	247.4	126.4	100.0
2	C18-C21	結腸、直腸和肛門癌	17	64.3	30.6	15.9	C33-C34	氣管、支氣管和肺癌	14	103.6	51.0	18.7	C18-C21	結腸、直腸和肛門癌	7	54.1	24.2	21.9
3	C33-C34	氣管、支氣管和肺癌	17	64.3	31.7	15.9	C22	肝和肝內膽管癌	12	88.8	47.4	16.0	C50	女性乳癌	7	54.1	33.4	21.9
4	C50	女性乳癌(1)	7	54.1	33.4	6.5	C00-C06, C09-C10, C12-C14	口腔癌	11	81.4	40.7	14.7	C25	胰臟癌	3	23.2	11.1	9.4
5	C22	肝和肝內膽管癌	14	52.9	25.6	13.1	C18-C21	結腸、直腸和肛門癌	10	74.0	36.2	13.3	C33-C34	氣管、支氣管和肺癌	3	23.2	12.1	9.4
6	C00-C06, C09-C10, C12-C14	口腔癌	11	41.6	20.7	10.3	C16	胃癌	4	29.6	13.7	5.3	C22	肝和肝內膽管癌	2	15.5	4.8	6.3
7	C25	胰臟癌	6	22.7	12.6	5.6	C15	食道癌	3	22.2	11.7	4.0	C64	腎臟癌	2	15.5	7.6	6.3
8	C16	胃癌	4	15.1	6.0	3.7	C25	胰臟癌	3	22.2	13.9	4.0	C67	膀胱癌	2	15.5	5.0	6.3
9	C32	喉癌	4	15.1	7.0	3.7	C32	喉癌	3	22.2	10.6	4.0	C07-C08	主唾液腺癌	1	7.7	9.0	3.1
10	C61	前列腺(攝護腺)癌(2)	2	14.8	6.7	1.9	C82-C85	非何杰金氏淋巴瘤	3	22.2	10.9	4.0	C32	喉癌	1	7.7	3.3	3.1
	C15	食道癌	3	11.3	6.4	2.8	C61	前列腺(攝護腺)癌	2	14.8	6.7	2.7	C53, C55	子宮頸及部位未明示 子宮癌	1	7.7	5.8	3.1
		其他	22	83.2	41.6	20.6		其他	10	74.0	36.6	13.3		其他	3	23.2	10.1	9.4
11	C64	腎臟癌	3	11.3	5.8	2.8	C11	鼻咽癌	1	7.4	3.5	1.3	C54	子宮體癌	1	7.7	5.1	3.1
12	C67	膀胱癌	3	11.3	4.4	2.8	C23-C24	膽囊和其他膽道癌	1	7.4	3.9	1.3						
13	C82-C85	非何杰金氏淋巴瘤	3	11.3	4.7	2.8	C45-C49	間皮和軟組織癌	1	7.4	4.9	1.3						
14	C53, C55	子宮頸及部位未明示 子宮癌(1)	1	7.7	5.8	0.9	C64	腎臟癌	1	7.4	3.4	1.3						
15	C54	子宮體癌(1)	1	7.7	5.1	0.9	C67	膀胱癌	1	7.4	3.5	1.3						

附註：1.112年年中人口數計26,446人,男性13,512人,女性12,934人。

2.(1)每十萬女性人口死亡率。(2)每十萬男性人口死亡率。

表18-11.高雄市小港區主要癌症死亡原因

民國112年

順位	合計					男 性					女 性							
	ICD-10 國際死因 分類號碼	死 亡 原 因	死亡 人數	每十萬人口		死亡 百分比 %	ICD-10 國際死因 分類號碼	死 亡 原 因	死亡 人數	每十萬人口		死亡 百分比 %	ICD-10 國際死因 分類號碼	死 亡 原 因	死亡 人數	每十萬人口		死亡 百分比 %
				死亡率	標準化 死亡率					死亡率	標準化 死亡率					死亡率	標準化 死亡率	
1	C00-C97	惡性腫瘤	355	229.2	131.5	100.0	C00-C97	惡性腫瘤	224	293.5	179.0	100.0	C00-C97	惡性腫瘤	131	166.7	90.8	100.0
2	C33-C34	氣管、支氣管和肺癌	66	42.6	23.3	18.6	C33-C34	氣管、支氣管和肺癌	47	61.6	35.8	21.0	C50	女性乳癌	22	28.0	15.3	16.8
3	C22	肝和肝內膽管癌	51	32.9	18.5	14.4	C00-C06, C09-C10, C12-C14	口腔癌	30	39.3	24.1	13.4	C22	肝和肝內膽管癌	21	26.7	13.7	16.0
4	C18-C21	結腸、直腸和肛門癌	45	29.0	16.5	12.7	C22	肝和肝內膽管癌	30	39.3	23.6	13.4	C18-C21	結腸、直腸和肛門癌	20	25.4	14.3	15.3
5	C50	女性乳癌(1)	22	28.0	15.3	6.2	C18-C21	結腸、直腸和肛門癌	25	32.8	19.6	11.2	C33-C34	氣管、支氣管和肺癌	19	24.2	12.6	14.5
6	C61	前列腺(攝護腺)癌(2)	16	21.0	13.2	4.5	C15	食道癌	18	23.6	14.2	8.0	C25	胰臟癌	11	14.0	7.9	8.4
7	C00-C06, C09-C10, C12-C14	口腔癌	30	19.4	11.4	8.5	C61	前列腺(攝護腺)癌	16	21.0	13.2	7.1	C53, C55	子宮頸及部位未明示 子宮癌	4	5.1	2.7	3.1
8	C25	胰臟癌	21	13.6	7.7	5.9	C16	胃癌	10	13.1	7.7	4.5	C67	膀胱癌	4	5.1	2.8	3.1
9	C15	食道癌	18	11.6	6.6	5.1	C25	胰臟癌	10	13.1	7.6	4.5	C82-C85	非何杰金氏淋巴瘤	4	5.1	2.7	3.1
10	C16	胃癌	12	7.7	4.3	3.4	C67	膀胱癌	8	10.5	7.1	3.6	C23-C24	膽囊和其他膽道癌	3	3.8	1.9	2.3
11	C67	膀胱癌	12	7.7	4.7	3.4	C11	鼻咽癌	4	5.2	3.1	1.8	C16	胃癌	2	2.5	1.3	1.5
12		其他	62	40.0	24.6	17.5		其他	26	34.1	23.0	11.6		其他	21	26.7	15.6	16.0
13	C53, C55	子宮頸及部位未明示 子宮癌(1)	4	5.1	2.7	1.1	C23-C24	膽囊和其他膽道癌	3	3.9	2.3	1.3	C45-C49	間皮和軟組織癌	2	2.5	1.5	1.5
14	C82-C85	非何杰金氏淋巴瘤	7	4.5	2.8	2.0	C64	腎臟癌	3	3.9	2.3	1.3	C54	子宮體癌	2	2.5	2.1	1.5
15	C23-C24	膽囊和其他膽道癌	6	3.9	2.1	1.7	C82-C85	非何杰金氏淋巴瘤	3	3.9	2.5	1.3	C56, C57.0- C57.4	卵巢癌	2	2.5	1.6	1.5
16	C11	鼻咽癌	4	2.6	1.5	1.1	C91-C95	白血病	3	3.9	4.2	1.3	C43-C44	黑色素瘤和其他皮膚 癌	1	1.3	0.7	0.8
17	C91-C95	白血病	4	2.6	2.5	1.1	C32	喉癌	2	2.6	1.9	0.9	C73	甲狀腺癌	1	1.3	0.5	0.8

附註：1.112年年中人口數計154,909人,男性76,310人,女性78,599人。

2.(1)每十萬女性人口死亡率。(2)每十萬男性人口死亡率。

表18-12.高雄市鳳山區主要癌症死亡原因

民國112年

順位	合計					男性					女性							
	ICD-10 國際死因 分類號碼	死亡原因	死亡 人數	每十萬人口		死亡 百分比 %	ICD-10 國際死因 分類號碼	死亡原因	死亡 人數	每十萬人口		死亡 百分比 %	ICD-10 國際死因 分類號碼	死亡原因	死亡 人數	每十萬人口		死亡 百分比 %
				死亡率	標準化 死亡率					死亡率	標準化 死亡率					死亡率	標準化 死亡率	
1	C00-C97	惡性腫瘤	766	215.0	117.6	100.0	C00-C97	惡性腫瘤	440	253.9	150.4	100.0	C00-C97	惡性腫瘤	326	178.1	90.1	100.0
2	C33-C34	氣管、支氣管和肺癌	137	38.5	20.8	17.9	C33-C34	氣管、支氣管和肺癌	85	49.1	28.7	19.3	C50	女性乳癌	59	32.2	17.8	18.1
3	C50	女性乳癌(1)	59	32.2	17.8	7.7	C22	肝和肝內膽管癌	72	41.6	24.7	16.4	C18-C21	結腸、直腸和肛門癌	52	28.4	14.0	16.0
4	C18-C21	結腸、直腸和肛門癌	110	30.9	16.4	14.4	C18-C21	結腸、直腸和肛門癌	58	33.5	19.2	13.2	C33-C34	氣管、支氣管和肺癌	52	28.4	14.2	16.0
5	C22	肝和肝內膽管癌	104	29.2	16.1	13.6	C00-C06, C09-C10, C12-C14	口腔癌	46	26.5	15.6	10.5	C22	肝和肝內膽管癌	32	17.5	8.9	9.8
6	C00-C06, C09-C10, C12-C14	口腔癌	50	14.0	7.7	6.5	C16	胃癌	26	15.0	8.8	5.9	C25	胰臟癌	20	10.9	5.0	6.1
7	C61	前列腺(攝護腺)癌(2)	21	12.1	7.1	2.7	C15	食道癌	23	13.3	8.0	5.2	C16	胃癌	12	6.6	3.1	3.7
8	C25	胰臟癌	42	11.8	5.8	5.5	C25	胰臟癌	22	12.7	6.8	5.0	C56, C57.0- C57.4	卵巢癌	11	6.0	3.0	3.4
9	C16	胃癌	38	10.7	5.7	5.0	C61	前列腺(攝護腺)癌	21	12.1	7.1	4.8	C82-C85	非何杰金氏淋巴瘤	10	5.5	3.0	3.1
10	C15	食道癌	24	6.7	3.9	3.1	C67	膀胱癌	15	8.7	5.1	3.4	C23-C24	膽囊和其他膽道癌	9	4.9	2.6	2.8
11	C82-C85	非何杰金氏淋巴瘤	23	6.5	3.7	3.0	C82-C85	非何杰金氏淋巴瘤	13	7.5	4.5	3.0	C53, C55	子宮頸及部位未明示 子宮癌	9	4.9	2.8	2.8
12		其他	158	44.3	25.0	20.6		其他	59	34.1	21.9	13.4		其他	60	32.8	15.8	18.4
13	C56, C57.0- C57.4	卵巢癌(1)	11	6.0	3.0	1.4	C91-C95	白血病	11	6.3	3.9	2.5	C54	子宮體癌	8	4.4	2.0	2.5
14	C67	膀胱癌	20	5.6	3.0	2.6	C11	鼻咽癌	7	4.0	2.1	1.6	C67	膀胱癌	5	2.7	1.3	1.5
15	C53, C55	子宮頸及部位未明示 子宮癌(1)	9	4.9	2.8	1.2	C64	腎臟癌	6	3.5	2.2	1.4	C00-C06, C09-C10, C12-C14	口腔癌	4	2.2	1.0	1.2
16	C54	子宮體癌(1)	8	4.4	2.0	1.0	C23-C24	膽囊和其他膽道癌	5	2.9	1.9	1.1	C37	胸腺癌	4	2.2	0.9	1.2
17	C91-C95	白血病	15	4.2	2.4	2.0	C45-C49	間皮和軟組織癌	5	2.9	2.1	1.1	C91-C95	白血病	4	2.2	1.2	1.2

附註：1.112年年中人口數計356,276人,男性173,269人,女性183,007人。

2.(1)每十萬女性人口死亡率。(2)每十萬男性人口死亡率。

表18-13.高雄市林園區主要癌症死亡原因

民國112年

順位	合計					男性					女性							
	ICD-10 國際死因 分類號碼	死亡原因	死亡 人數	每十萬人口		死亡 百分比 %	ICD-10 國際死因 分類號碼	死亡原因	死亡 人數	每十萬人口		死亡 百分比 %	ICD-10 國際死因 分類號碼	死亡原因	死亡 人數	每十萬人口		死亡 百分比 %
				死亡率	標準化 死亡率					死亡率	標準化 死亡率					死亡率	標準化 死亡率	
1	C00-C97	惡性腫瘤	228	333.7	183.9	100.0	C00-C97	惡性腫瘤	149	435.3	252.7	100.0	C00-C97	惡性腫瘤	79	231.7	118.4	100.0
2	C22	肝和肝內膽管癌	40	58.5	29.5	17.5	C22	肝和肝內膽管癌	27	78.9	43.6	18.1	C33-C34	氣管、支氣管和肺癌	18	52.8	25.8	22.8
3	C33-C34	氣管、支氣管和肺癌	40	58.5	32.3	17.5	C00-C06, C09-C10, C12-C14	口腔癌	25	73.0	42.3	16.8	C22	肝和肝內膽管癌	13	38.1	16.8	16.5
4	C50	女性乳癌(1)	12	35.2	19.1	5.3	C33-C34	氣管、支氣管和肺癌	22	64.3	38.0	14.8	C50	女性乳癌	12	35.2	19.1	15.2
5	C18-C21	結腸、直腸和肛門癌	21	30.7	17.2	9.2	C18-C21	結腸、直腸和肛門癌	17	49.7	29.5	11.4	C16	胃癌	4	11.7	6.5	5.1
6	C25	胰臟癌	14	20.5	11.6	6.1	C15	食道癌	11	32.1	19.5	7.4	C18-C21	結腸、直腸和肛門癌	4	11.7	5.2	5.1
7	C16	胃癌	12	17.6	9.4	5.3	C25	胰臟癌	10	29.2	17.0	6.7	C25	胰臟癌	4	11.7	6.4	5.1
8	C15	食道癌	11	16.1	9.9	4.8	C16	胃癌	8	23.4	13.6	5.4	C53, C55	子宮頸及部位未明示 子宮癌	3	8.8	4.9	3.8
9	C61	前列腺(攝護腺)癌(2)	4	11.7	6.8	1.8	C61	前列腺(攝護腺)癌	4	11.7	6.8	2.7	C54	子宮體癌	3	8.8	4.5	3.8
10	C53, C55	子宮頸及部位未明示 子宮癌(1)	3	8.8	4.9	1.3	C11	鼻咽癌	3	8.8	4.5	2.0	C71	腦癌	3	8.8	3.7	3.8
		其他	44	64.4	36.1	19.3	C23-C24	膽囊和其他膽道癌	3	8.8	5.6	2.0	C00-C06, C09-C10, C12-C14	口腔癌	2	5.9	2.8	2.5
								其他	19	55.5	32.4	12.8		其他	13	38.1	22.5	16.5
11	C54	子宮體癌(1)	3	8.8	4.5	1.3	C30-C31	鼻腔、中耳和副鼻竇 癌	3	8.8	5.4	2.0	C11	鼻咽癌	2	5.9	3.3	2.5
12	C11	鼻咽癌	5	7.3	3.8	2.2	C32	喉癌	3	8.8	5.5	2.0	C82-C85	非何杰金氏淋巴瘤	2	5.9	2.9	2.5
13	C23-C24	膽囊和其他膽道癌	4	5.9	3.4	1.8	C82-C85	非何杰金氏淋巴瘤	2	5.8	3.0	1.3	C91-C95	白血病	2	5.9	5.1	2.5
14	C82-C85	非何杰金氏淋巴瘤	4	5.9	3.0	1.8	C43-C44	黑色素瘤和其他皮膚 癌	1	2.9	2.0	0.7	C23-C24	膽囊和其他膽道癌	1	2.9	1.3	1.3
15	C30-C31	鼻腔、中耳和副鼻竇 癌	3	4.4	2.6	1.3	C45-C49	間皮和軟組織癌	1	2.9	1.5	0.7	C45-C49	間皮和軟組織癌	1	2.9	1.3	1.3

附註：1.112年年中人口數計68,323人,男性34,232人,女性34,091人。

2.(1)每十萬女性人口死亡率。(2)每十萬男性人口死亡率。

表18-14.高雄市大寮區主要癌症死亡原因

民國112年

順位	合計					男性					女性							
	ICD-10 國際死因 分類號碼	死亡原因	死亡 人數	每十萬人口		死亡 百分比 %	ICD-10 國際死因 分類號碼	死亡原因	死亡 人數	每十萬人口		死亡 百分比 %	ICD-10 國際死因 分類號碼	死亡原因	死亡 人數	每十萬人口		死亡 百分比 %
				死亡率	標準化 死亡率					死亡率	標準化 死亡率					死亡率	標準化 死亡率	
1	C00-C97	惡性腫瘤	277	247.9	134.6	100.0	C00-C97	惡性腫瘤	177	311.8	186.1	100.0	C00-C97	惡性腫瘤	100	181.9	87.8	100.0
2	C33-C34	氣管、支氣管和肺癌	54	48.3	24.3	19.5	C33-C34	氣管、支氣管和肺癌	39	68.7	38.6	22.0	C18-C21	結腸、直腸和肛門癌	17	30.9	15.0	17.0
3	C22	肝和肝內膽管癌	42	37.6	20.3	15.2	C22	肝和肝內膽管癌	34	59.9	34.7	19.2	C33-C34	氣管、支氣管和肺癌	15	27.3	13.3	15.0
4	C18-C21	結腸、直腸和肛門癌	40	35.8	18.5	14.4	C00-C06, C09-C10, C12-C14	口腔癌	25	44.0	25.9	14.1	C50	女性乳癌	14	25.5	12.9	14.0
5	C50	女性乳癌(1)	14	25.5	12.9	5.1	C18-C21	結腸、直腸和肛門癌	23	40.5	22.2	13.0	C16	胃癌	8	14.5	6.0	8.0
6	C00-C06, C09-C10, C12-C14	口腔癌	27	24.2	13.9	9.7	C61	前列腺(攝護腺)癌	10	17.6	9.5	5.6	C22	肝和肝內膽管癌	8	14.5	7.0	8.0
7	C61	前列腺(攝護腺)癌(2)	10	17.6	9.5	3.6	C25	胰臟癌	9	15.9	9.3	5.1	C53, C55	子宮頸及部位未明示 子宮癌	5	9.1	4.5	5.0
8	C25	胰臟癌	11	9.8	5.0	4.0	C15	食道癌	5	8.8	4.8	2.8	C43-C44	黑色素瘤和其他皮膚 癌	4	7.3	3.1	4.0
9	C53, C55	子宮頸及部位未明示 子宮癌(1)	5	9.1	4.5	1.8	C82-C85	非何杰金氏淋巴瘤	5	8.8	4.7	2.8	C54	子宮體癌	4	7.3	3.3	4.0
10	C16	胃癌	10	8.9	4.2	3.6	C71	腦癌	4	7.0	9.4	2.3	C56, C57.0- C57.4	卵巢癌	4	7.3	3.9	4.0
11	C54	子宮體癌(1)	4	7.3	3.3	1.4	C32	喉癌	3	5.3	2.8	1.7	C73	甲狀腺癌	3	5.5	2.2	3.0
12		其他	60	53.7	33.3	21.7		其他	20	35.2	24.2	11.3		其他	18	32.7	16.5	18.0
13	C56, C57.0- C57.4	卵巢癌(1)	4	7.3	3.9	1.4	C45-C49	間皮和軟組織癌	3	5.3	4.2	1.7	C82-C85	非何杰金氏淋巴瘤	3	5.5	2.7	3.0
14	C82-C85	非何杰金氏淋巴瘤	8	7.2	3.7	2.9	C07-C08	主唾腺腺癌	2	3.5	2.2	1.1	C00-C06, C09-C10, C12-C14	口腔癌	2	3.6	2.2	2.0
15	C15	食道癌	5	4.5	2.2	1.8	C16	胃癌	2	3.5	2.1	1.1	C25	胰臟癌	2	3.6	1.5	2.0
16	C43-C44	黑色素瘤和其他皮膚 癌	5	4.5	2.5	1.8	C64	腎臟癌	2	3.5	2.1	1.1	C64	腎臟癌	2	3.6	1.6	2.0
17	C71	腦癌	5	4.5	5.3	1.8	C67	膀胱癌	2	3.5	2.4	1.1	C17	小腸癌	1	1.8	0.7	1.0

附註：1.112年年中人口數計111,750人,男性56,760人,女性54,990人。

2.(1)每十萬女性人口死亡率。(2)每十萬男性人口死亡率。

表18-15.高雄市大樹區主要癌症死亡原因

民國112年

順位	合計					男性					女性							
	ICD-10 國際死因 分類號碼	死亡原因	死亡 人數	每十萬人口		死亡 百分比 %	ICD-10 國際死因 分類號碼	死亡原因	死亡 人數	每十萬人口		死亡 百分比 %	ICD-10 國際死因 分類號碼	死亡原因	死亡 人數	每十萬人口		死亡 百分比 %
				死亡率	標準化 死亡率					死亡率	標準化 死亡率					死亡率	標準化 死亡率	
1	C00-C97	惡性腫瘤	126	310.5	135.5	100.0	C00-C97	惡性腫瘤	86	415.6	198.9	100.0	C00-C97	惡性腫瘤	40	201.1	82.4	100.0
2	C61	前列腺(攝護腺)癌(2)	13	62.8	28.0	10.3	C33-C34	氣管、支氣管和肺癌	17	82.2	39.8	19.8	C18-C21	結腸、直腸和肛門癌	10	50.3	19.5	25.0
3	C33-C34	氣管、支氣管和肺癌	24	59.1	25.0	19.0	C61	前列腺(攝護腺)癌	13	62.8	28.0	15.1	C33-C34	氣管、支氣管和肺癌	7	35.2	12.9	17.5
4	C18-C21	結腸、直腸和肛門癌	20	49.3	19.7	15.9	C00-C06, C09-C10, C12-C14	口腔癌	10	48.3	26.8	11.6	C25	胰臟癌	5	25.1	7.3	12.5
5	C22	肝和肝內膽管癌	13	32.0	14.0	10.3	C18-C21	結腸、直腸和肛門癌	10	48.3	20.7	11.6	C50	女性乳癌	4	20.1	14.8	10.0
6	C00-C06, C09-C10, C12-C14	口腔癌	10	24.6	13.6	7.9	C22	肝和肝內膽管癌	10	48.3	22.9	11.6	C22	肝和肝內膽管癌	3	15.1	6.1	7.5
7	C50	女性乳癌(1)	4	20.1	14.8	3.2	C15	食道癌	4	19.3	9.0	4.7	C91-C95	白血病	3	15.1	4.7	7.5
8	C25	胰臟癌	8	19.7	7.3	6.3	C25	胰臟癌	3	14.5	6.5	3.5	C16	胃癌	2	10.1	3.9	5.0
9	C91-C95	白血病	5	12.3	4.5	4.0	C67	膀胱癌	3	14.5	7.4	3.5	C54	子宮體癌	2	10.1	4.9	5.0
10	C54	子宮體癌(1)	2	10.1	4.9	1.6	C11	鼻咽癌	2	9.7	5.4	2.3	C23-C24	膽囊和其他膽道癌	1	5.0	2.2	2.5
	C15	食道癌	4	9.9	4.4	3.2	C16	胃癌	2	9.7	6.8	2.3	C64	腎臟癌	1	5.0	1.6	2.5
		其他	23	56.7	25.3	18.3		其他	12	58.0	25.6	14.0		其他	2	10.1	4.5	5.0
11	C16	胃癌	4	9.9	5.6	3.2	C23-C24	膽囊和其他膽道癌	2	9.7	5.3	2.3	C82-C85	非何杰金氏淋巴瘤	1	5.0	2.8	2.5
12	C23-C24	膽囊和其他膽道癌	3	7.4	3.4	2.4	C82-C85	非何杰金氏淋巴瘤	2	9.7	4.7	2.3						
13	C67	膀胱癌	3	7.4	3.4	2.4	C91-C95	白血病	2	9.7	4.5	2.3						
14	C82-C85	非何杰金氏淋巴瘤	3	7.4	3.6	2.4	C43-C44	黑色素瘤和其他皮膚癌	1	4.8	1.6	1.2						
15	C11	鼻咽癌	2	4.9	2.6	1.6	C45-C49	間皮和軟組織癌	1	4.8	2.5	1.2						

附註：1.112年年中人口數計40,582人,男性20,692人,女性19,891人。

2.(1)每十萬女性人口死亡率。(2)每十萬男性人口死亡率。



表18-16.高雄市大社區主要癌症死亡原因

民國112年

順位	合計						男 性						女 性					
	ICD-10 國際死因 分類號碼	死 亡 原 因	死亡 人數	每十萬人口		死亡 百分比 %	ICD-10 國際死因 分類號碼	死 亡 原 因	死亡 人數	每十萬人口		死亡 百分比 %	ICD-10 國際死因 分類號碼	死 亡 原 因	死亡 人數	每十萬人口		死亡 百分比 %
				死亡率	標準化 死亡率					死亡率	標準化 死亡率					死亡率	標準化 死亡率	
1	C00-C97	惡性腫瘤	86	255.2	128.0	100.0	C00-C97	惡性腫瘤	50	293.1	162.7	100.0	C00-C97	惡性腫瘤	36	216.3	97.5	100.0
2	C50	女性乳癌(1)	7	42.1	20.4	8.1	C33-C34	氣管、支氣管和肺癌	9	52.8	26.0	18.0	C50	女性乳癌	7	42.1	20.4	19.4
3	C33-C34	氣管、支氣管和肺癌	14	41.5	18.6	16.3	C22	肝和肝內膽管癌	8	46.9	27.4	16.0	C22	肝和肝內膽管癌	5	30.0	11.4	13.9
4	C22	肝和肝內膽管癌	13	38.6	19.9	15.1	C00-C06, C09-C10, C12-C14	口腔癌	6	35.2	20.0	12.0	C33-C34	氣管、支氣管和肺癌	5	30.0	11.6	13.9
5	C18-C21	結腸、直腸和肛門癌	10	29.7	14.7	11.6	C18-C21	結腸、直腸和肛門癌	6	35.2	20.3	12.0	C18-C21	結腸、直腸和肛門癌	4	24.0	9.5	11.1
6	C61	前列腺(攝護腺)癌(2)	5	29.3	17.7	5.8	C15	食道癌	5	29.3	16.0	10.0	C64	腎臟癌	3	18.0	7.4	8.3
7	C00-C06, C09-C10, C12-C14	口腔癌	6	17.8	9.9	7.0	C61	前列腺(攝護腺)癌	5	29.3	17.7	10.0	C82-C85	非何杰金氏淋巴瘤	2	12.0	6.4	5.6
8	C15	食道癌	6	17.8	9.6	7.0	C11	鼻咽癌	3	17.6	8.1	6.0	C15	食道癌	1	6.0	3.2	2.8
9	C11	鼻咽癌	3	8.9	3.9	3.5	C32	喉癌	2	11.7	8.1	4.0	C23-C24	膽囊和其他膽道癌	1	6.0	2.5	2.8
10	C64	腎臟癌	3	8.9	4.0	3.5	C67	膀胱癌	2	11.7	6.4	4.0	C25	胰臟癌	1	6.0	3.2	2.8
11	C67	膀胱癌	3	8.9	3.6	3.5	C23-C24	膽囊和其他膽道癌	1	5.9	3.5	2.0	C53, C55	子宮頸及部位未明示 子宮癌	1	6.0	5.2	2.8
12	其他	其他	16	47.5	25.8	18.6	其他	其他	3	17.6	9.2	6.0	其他	其他	6	36.1	16.7	16.7
13	C82-C85	非何杰金氏淋巴瘤	3	8.9	5.1	3.5	C25	胰臟癌	1	5.9	3.2	2.0	C56, C57.0- C57.4	卵巢癌	1	6.0	3.2	2.8
14	C53, C55	子宮頸及部位未明示 子宮癌(1)	1	6.0	5.2	1.2	C82-C85	非何杰金氏淋巴瘤	1	5.9	3.2	2.0	C67	膀胱癌	1	6.0	2.4	2.8
15	C56, C57.0- C57.4	卵巢癌(1)	1	6.0	3.2	1.2						C91-C95	白血病	1	6.0	3.2	2.8	
16	C23-C24	膽囊和其他膽道癌	2	5.9	2.8	2.3												
17	C25	胰臟癌	2	5.9	2.8	2.3												

附註：1.112年年中人口數計33,700人,男性17,057人,女性16,643人。

2.(1)每十萬女性人口死亡率。(2)每十萬男性人口死亡率。

表18-17.高雄市仁武區主要癌症死亡原因

民國112年

順位	合計						男性						女性					
	ICD-10 國際死因 分類號碼	死亡原因	死亡 人數	每十萬人口		死亡 百分比 %	ICD-10 國際死因 分類號碼	死亡原因	死亡 人數	每十萬人口		死亡 百分比 %	ICD-10 國際死因 分類號碼	死亡原因	死亡 人數	每十萬人口		死亡 百分比 %
				死亡率	標準化 死亡率					死亡率	標準化 死亡率					死亡率	標準化 死亡率	
1	C00-C97	惡性腫瘤	207	215.1	134.0	100.0	C00-C97	惡性腫瘤	132	272.7	185.8	100.0	C00-C97	惡性腫瘤	75	156.9	91.7	100.0
2	C22	肝和肝內膽管癌	41	42.6	25.3	19.8	C22	肝和肝內膽管癌	32	66.1	43.1	24.2	C33-C34	氣管、支氣管和肺癌	12	25.1	13.7	16.0
3	C33-C34	氣管、支氣管和肺癌	31	32.2	19.2	15.0	C33-C34	氣管、支氣管和肺癌	19	39.3	25.3	14.4	C18-C21	結腸、直腸和肛門癌	9	18.8	11.5	12.0
4	C18-C21	結腸、直腸和肛門癌	22	22.9	15.1	10.6	C00-C06, C09-C10, C12-C14	口腔癌	15	31.0	20.2	11.4	C22	肝和肝內膽管癌	9	18.8	9.4	12.0
5	C50	女性乳癌(1)	8	16.7	9.2	3.9	C18-C21	結腸、直腸和肛門癌	13	26.9	20.5	9.8	C25	胰臟癌	8	16.7	9.8	10.7
6	C00-C06, C09-C10, C12-C14	口腔癌	16	16.6	10.2	7.7	C15	食道癌	11	22.7	14.2	8.3	C50	女性乳癌	8	16.7	9.2	10.7
7	C25	胰臟癌	13	13.5	8.6	6.3	C67	膀胱癌	7	14.5	13.2	5.3	C56, C57.0- C57.4	卵巢癌	6	12.5	7.4	8.0
8	C56, C57.0- C57.4	卵巢癌(1)	6	12.5	7.4	2.9	C16	胃癌	5	10.3	6.9	3.8	C16	胃癌	4	8.4	5.1	5.3
9	C15	食道癌	11	11.4	6.6	5.3	C25	胰臟癌	5	10.3	7.2	3.8	C53, C55	子宮頸及部位未明示 子宮癌	3	6.3	3.7	4.0
10	C16	胃癌	9	9.4	5.8	4.3	C61	前列腺(攝護腺)癌	4	8.3	6.2	3.0	C23-C24	膽囊和其他膽道癌	2	4.2	2.8	2.7
11	C67	膀胱癌	8	8.3	6.2	3.9	C91-C95	白血病	4	8.3	6.0	3.0	C54	子宮體癌	2	4.2	2.5	2.7
12		其他	42	43.7	28.2	20.3		其他	17	35.1	23.0	12.9		其他	12	25.1	16.5	16.0
13	C61	前列腺(攝護腺)癌(2)	4	8.3	6.2	1.9	C11	鼻咽癌	3	6.2	3.9	2.3	C00-C06, C09-C10, C12-C14	口腔癌	1	2.1	1.5	1.3
14	C53, C55	子宮頸及部位未明示 子宮癌(1)	3	6.3	3.7	1.4	C23-C24	膽囊和其他膽道癌	3	6.2	3.4	2.3	C45-C49	間皮和軟組織癌	1	2.1	1.0	1.3
15	C23-C24	膽囊和其他膽道癌	5	5.2	3.2	2.4	C45-C49	間皮和軟組織癌	3	6.2	4.1	2.3	C64	腎臟癌	1	2.1	1.1	1.3
16	C91-C95	白血病	5	5.2	3.5	2.4	C32	喉癌	1	2.1	1.2	0.8	C67	膀胱癌	1	2.1	1.3	1.3
17	C54	子宮體癌(1)	2	4.2	2.5	1.0	C40-C41	骨和關節軟骨癌	1	2.1	2.0	0.8	C70, C72	腦膜及中樞神經系統 其他部份癌(腦除外)	1	2.1	4.4	1.3

附註：1.112年年中人口數計96,213人,男性48,397人,女性47,816人。

2.(1)每十萬女性人口死亡率。(2)每十萬男性人口死亡率。

表18-18.高雄市烏松區主要癌症死亡原因

民國112年

順位	合計						男性						女性					
	ICD-10 國際死因 分類號碼	死亡原因	死亡 人數	每十萬人口		死亡 百分比 %	ICD-10 國際死因 分類號碼	死亡原因	死亡 人數	每十萬人口		死亡 百分比 %	ICD-10 國際死因 分類號碼	死亡原因	死亡 人數	每十萬人口		死亡 百分比 %
				死亡率	標準化 死亡率					死亡率	標準化 死亡率					死亡率	標準化 死亡率	
1	C00-C97	惡性腫瘤	105	237.2	109.0	100.0	C00-C97	惡性腫瘤	67	301.3	145.4	100.0	C00-C97	惡性腫瘤	38	172.5	75.3	100.0
2	C33-C34	氣管、支氣管和肺癌	20	45.2	18.9	19.0	C22	肝和肝內膽管癌	16	72.0	32.8	23.9	C18-C21	結腸、直腸和肛門癌	7	31.8	11.6	18.4
3	C22	肝和肝內膽管癌	16	36.1	15.9	15.2	C33-C34	氣管、支氣管和肺癌	16	72.0	31.0	23.9	C25	胰臟癌	6	27.2	11.7	15.8
4	C18-C21	結腸、直腸和肛門癌	14	31.6	13.2	13.3	C00-C06, C09-C10, C12-C14	口腔癌	8	36.0	19.2	11.9	C50	女性乳癌	6	27.2	13.3	15.8
5	C50	女性乳癌(1)	6	27.2	13.3	5.7	C18-C21	結腸、直腸和肛門癌	7	31.5	15.3	10.4	C33-C34	氣管、支氣管和肺癌	4	18.2	7.8	10.5
6	C61	前列腺(攝護腺)癌(2)	5	22.5	11.0	4.8	C61	前列腺(攝護腺)癌	5	22.5	11.0	7.5	C53, C55	子宮頸及部位未明示 子宮癌	3	13.6	8.1	7.9
7	C25	胰臟癌	9	20.3	9.0	8.6	C25	胰臟癌	3	13.5	6.5	4.5	C64	腎臟癌	3	13.6	5.4	7.9
8	C00-C06, C09-C10, C12-C14	口腔癌	8	18.1	9.4	7.6	C82-C85	非何杰金氏淋巴瘤	3	13.5	5.5	4.5	C54	子宮體癌	2	9.1	3.4	5.3
9	C53, C55	子宮頸及部位未明示 子宮癌(1)	3	13.6	8.1	2.9	C91-C95	白血病	2	9.0	4.6	3.0	C07-C08	主唾液腺癌	1	4.5	1.5	2.6
10	C54	子宮體癌(1)	2	9.1	3.4	1.9	C11	鼻咽癌	1	4.5	3.5	1.5	C23-C24	膽囊和其他膽道癌	1	4.5	2.4	2.6
11	C82-C85	非何杰金氏淋巴瘤	4	9.0	3.6	3.8	C15	食道癌	1	4.5	3.6	1.5	C67	膀胱癌	1	4.5	1.5	2.6
12		其他	18	40.7	21.2	17.1		其他	5	22.5	12.2	7.5		其他	4	18.2	8.6	10.5
13	C64	腎臟癌	3	6.8	2.8	2.9	C16	胃癌	1	4.5	1.6	1.5	C82-C85	非何杰金氏淋巴瘤	1	4.5	1.5	2.6
14	C23-C24	膽囊和其他膽道癌	2	4.5	2.0	1.9	C23-C24	膽囊和其他膽道癌	1	4.5	1.6	1.5						
15	C67	膀胱癌	2	4.5	2.1	1.9	C67	膀胱癌	1	4.5	2.3	1.5						
16	C91-C95	白血病	2	4.5	2.0	1.9	C70, C72	腦膜及中樞神經系統 其他部份癌(腦除外)	1	4.5	2.0	1.5						
17	C07-C08	主唾液腺癌	1	2.3	0.9	1.0	C71	腦癌	1	4.5	4.7	1.5						

附註：1.112年年中人口數計44,271人,男性22,236人,女性22,035人。

2.(1)每十萬女性人口死亡率。(2)每十萬男性人口死亡率。

表18-19.高雄市岡山區主要癌症死亡原因

民國112年

順位	合計						男性						女性					
	ICD-10 國際死因 分類號碼	死亡原因	死亡 人數	每十萬人口		死亡 百分比 %	ICD-10 國際死因 分類號碼	死亡原因	死亡 人數	每十萬人口		死亡 百分比 %	ICD-10 國際死因 分類號碼	死亡原因	死亡 人數	每十萬人口		死亡 百分比 %
				死亡率	標準化 死亡率					死亡率	標準化 死亡率					死亡率	標準化 死亡率	
1	C00-C97	惡性腫瘤	237	248.3	125.7	100.0	C00-C97	惡性腫瘤	145	308.3	170.2	100.0	C00-C97	惡性腫瘤	92	190.0	86.8	100.0
2	C33-C34	氣管、支氣管和肺癌	46	48.2	22.3	19.4	C22	肝和肝內膽管癌	37	78.7	44.1	25.5	C33-C34	氣管、支氣管和肺癌	21	43.4	17.9	22.8
3	C22	肝和肝內膽管癌	44	46.1	23.6	18.6	C33-C34	氣管、支氣管和肺癌	25	53.1	27.0	17.2	C18-C21	結腸、直腸和肛門癌	20	41.3	18.3	21.7
4	C18-C21	結腸、直腸和肛門癌	33	34.6	16.9	13.9	C00-C06, C09-C10, C12-C14	口腔癌	19	40.4	25.6	13.1	C50	女性乳癌	14	28.9	14.8	15.2
5	C50	女性乳癌(1)	14	28.9	14.8	5.9	C18-C21	結腸、直腸和肛門癌	13	27.6	15.2	9.0	C22	肝和肝內膽管癌	7	14.5	6.7	7.6
6	C00-C06, C09-C10, C12-C14	口腔癌	20	21.0	12.9	8.4	C15	食道癌	11	23.4	13.7	7.6	C25	胰臟癌	5	10.3	4.7	5.4
7	C61	前列腺(攝護腺)癌(2)	8	17.0	7.7	3.4	C61	前列腺(攝護腺)癌	8	17.0	7.7	5.5	C91-C95	白血病	4	8.3	3.4	4.3
8	C15	食道癌	11	11.5	6.5	4.6	C25	胰臟癌	6	12.8	6.7	4.1	C23-C24	膽囊和其他膽道癌	2	4.1	1.8	2.2
9	C25	胰臟癌	11	11.5	5.5	4.6	C67	膀胱癌	5	10.6	5.6	3.4	C43-C44	黑色素瘤和其他皮膚癌	2	4.1	1.8	2.2
10	C67	膀胱癌	6	6.3	2.9	2.5	C16	胃癌	3	6.4	3.8	2.1	C54	子宮體癌	2	4.1	2.5	2.2
11	C82-C85	非何杰金氏淋巴瘤	5	5.2	2.5	2.1	C82-C85	非何杰金氏淋巴瘤	3	6.4	3.0	2.1	C56, C57.0- C57.4	卵巢癌	2	4.1	2.2	2.2
12		其他	39	40.9	21.3	16.5		其他	15	31.9	18.0	10.3		其他	13	26.8	12.7	14.1
13	C16	胃癌	4	4.2	2.2	1.7	C11	鼻咽癌	2	4.3	2.7	1.4	C82-C85	非何杰金氏淋巴瘤	2	4.1	2.2	2.2
14	C91-C95	白血病	4	4.2	2.0	1.7	C30-C31	鼻腔、中耳和副鼻竇癌	2	4.3	2.7	1.4	C00-C06, C09-C10, C12-C14	口腔癌	1	2.1	1.5	1.1
15	C54	子宮體癌(1)	2	4.1	2.5	0.8	C07-C08	主唾液腺癌	1	2.1	1.0	0.7	C11	鼻咽癌	1	2.1	1.5	1.1
16	C56, C57.0- C57.4	卵巢癌(1)	2	4.1	2.2	0.8	C23-C24	膽囊和其他膽道癌	1	2.1	1.0	0.7	C16	胃癌	1	2.1	0.6	1.1
17	C11	鼻咽癌	3	3.1	2.0	1.3	C32	喉癌	1	2.1	1.1	0.7	C37	胸腺癌	1	2.1	0.8	1.1

附註：1.112年年中人口數計95,462人,男性47,037人,女性48,425人。

2.(1)每十萬女性人口死亡率。(2)每十萬男性人口死亡率。

表18-20.高雄市橋頭區主要癌症死亡原因

民國112年

順位	合計					男性					女性							
	ICD-10 國際死因 分類號碼	死亡原因	死亡 人數	每十萬人口		死亡 百分比 %	ICD-10 國際死因 分類號碼	死亡原因	死亡 人數	每十萬人口		死亡 百分比 %	ICD-10 國際死因 分類號碼	死亡原因	死亡 人數	每十萬人口		死亡 百分比 %
				死亡率	標準化 死亡率					死亡率	標準化 死亡率					死亡率	標準化 死亡率	
1	C00-C97	惡性腫瘤	102	248.2	128.1	100.0	C00-C97	惡性腫瘤	62	302.2	173.7	100.0	C00-C97	惡性腫瘤	40	194.4	82.2	100.0
2	C22	肝和肝內膽管癌	22	53.5	25.2	21.6	C22	肝和肝內膽管癌	13	63.4	33.8	21.0	C22	肝和肝內膽管癌	9	43.7	16.1	22.5
3	C18-C21	結腸、直腸和肛門癌	14	34.1	15.8	13.7	C33-C34	氣管、支氣管和肺癌	10	48.7	23.6	16.1	C18-C21	結腸、直腸和肛門癌	7	34.0	12.5	17.5
4	C33-C34	氣管、支氣管和肺癌	14	34.1	15.5	13.7	C00-C06, C09-C10, C12-C14	口腔癌	7	34.1	20.7	11.3	C50	女性乳癌	7	34.0	18.9	17.5
5	C50	女性乳癌(1)	7	34.0	18.9	6.9	C18-C21	結腸、直腸和肛門癌	7	34.1	18.3	11.3	C33-C34	氣管、支氣管和肺癌	4	19.4	7.0	10.0
6	C61	前列腺(攝護腺)癌(2)	5	24.4	12.7	4.9	C61	前列腺(攝護腺)癌	5	24.4	12.7	8.1	C56, C57.0- C57.4	卵巢癌	2	9.7	6.0	5.0
7	C00-C06, C09-C10, C12-C14	口腔癌	8	19.5	11.0	7.8	C15	食道癌	4	19.5	10.8	6.5	C91-C95	白血病	2	9.7	4.5	5.0
8	C15	食道癌	4	9.7	5.1	3.9	C16	胃癌	2	9.7	4.6	3.2	C00-C06, C09-C10, C12-C14	口腔癌	1	4.9	1.8	2.5
9	C56, C57.0- C57.4	卵巢癌(1)	2	9.7	6.0	2.0	C23-C24	膽囊和其他膽道癌	2	9.7	4.5	3.2	C45-C49	間皮和軟組織癌	1	4.9	1.8	2.5
10	C67	膀胱癌	3	7.3	3.3	2.9	C25	胰臟癌	2	9.7	6.0	3.2	C53, C55	子宮頸及部位未明示 子宮癌	1	4.9	2.0	2.5
11	C16	胃癌	2	4.9	2.3	2.0	C67	膀胱癌	2	9.7	4.8	3.2	C64	腎臟癌	1	4.9	2.1	2.5
12		其他	21	51.1	31.8	20.6		其他	8	39.0	33.8	12.9		其他	5	24	9.6	12.5
13	C23-C24	膽囊和其他膽道癌	2	4.9	1.8	2.0	C82-C85	非何杰金氏淋巴瘤	2	9.7	4.5	3.2	C67	膀胱癌	1	4.9	1.4	2.5
14	C25	胰臟癌	2	4.9	2.9	2.0	C32	喉癌	1	4.9	3.0	1.6	C73	甲狀腺癌	1	4.9	1.4	2.5
15	C64	腎臟癌	2	4.9	3.0	2.0	C37	胸腺癌	1	4.9	4.4	1.6						
16	C73	甲狀腺癌	2	4.9	2.2	2.0	C64	腎臟癌	1	4.9	3.8	1.6						
17	C82-C85	非何杰金氏淋巴瘤	2	4.9	2.1	2.0	C71	腦癌	1	4.9	12.7	1.6						

附註：1.112年年中人口數計41,091人,男性20,519人,女性20,573人。

2.(1)每十萬女性人口死亡率。(2)每十萬男性人口死亡率。

表18-21.高雄市燕巢區主要癌症死亡原因

民國112年

順位	合計						男性						女性					
	ICD-10 國際死因 分類號碼	死亡原因	死亡 人數	每十萬人口		死亡 百分比 %	ICD-10 國際死因 分類號碼	死亡原因	死亡 人數	每十萬人口		死亡 百分比 %	ICD-10 國際死因 分類號碼	死亡原因	死亡 人數	每十萬人口		死亡 百分比 %
				死亡率	標準化 死亡率					死亡率	標準化 死亡率					死亡率	標準化 死亡率	
1	C00-C97	惡性腫瘤	108	374.1	175.0	100.0	C00-C97	惡性腫瘤	74	488.6	239.0	100.0	C00-C97	惡性腫瘤	34	247.7	108.6	100.0
2	C33-C34	氣管、支氣管和肺癌	24	83.1	34.1	22.2	C22	肝和肝內膽管癌	16	105.6	56.7	21.6	C18-C21	結腸、直腸和肛門癌	10	72.9	24.6	29.4
3	C22	肝和肝內膽管癌	20	69.3	34.5	18.5	C33-C34	氣管、支氣管和肺癌	16	105.6	43.6	21.6	C33-C34	氣管、支氣管和肺癌	8	58.3	25.6	23.5
4	C18-C21	結腸、直腸和肛門癌	16	55.4	21.7	14.8	C15	食道癌	7	46.2	25.4	9.5	C22	肝和肝內膽管癌	4	29.1	11.4	11.8
5	C61	前列腺(攝護腺)癌(2)	6	39.6	13.6	5.6	C00-C06, C09-C10, C12-C14	口腔癌	6	39.6	20.4	8.1	C50	女性乳癌	4	29.1	14.2	11.8
6	C50	女性乳癌(1)	4	29.1	14.2	3.7	C18-C21	結腸、直腸和肛門癌	6	39.6	18.2	8.1	C53, C55	子宮頸及部位未明示 子宮癌	2	14.6	14.1	5.9
7	C15	食道癌	7	24.2	13.0	6.5	C61	前列腺(攝護腺)癌	6	39.6	13.6	8.1	C91-C95	白血病	2	14.6	7.0	5.9
8	C00-C06, C09-C10, C12-C14	口腔癌	6	20.8	10.7	5.6	C16	胃癌	3	19.8	11.0	4.1	C23-C24	膽囊和其他膽道癌	1	7.3	2.8	2.9
9	C91-C95	白血病	5	17.3	11.3	4.6	C25	胰臟癌	3	19.8	7.3	4.1	C56, C57.0- C57.4	卵巢癌	1	7.3	4.2	2.9
10	C53, C55	子宮頸及部位未明示 子宮癌(1)	2	14.6	14.1	1.9	C91-C95	白血病	3	19.8	14.5	4.1	C67	膀胱癌	1	7.3	3.2	2.9
11	C60, C62, C63	男性生殖器官癌(攝 護腺除外)(2)	2	13.2	12.3	1.9	C32	喉癌	2	13.2	4.5	2.7						
12	C60, C62, C63	其他	16	55.4	23.4	14.8	C32	喉癌	2	13.2	4.5	2.7						
13	C16	胃癌	3	10.4	5.9	2.8	C60, C62, C63	男性生殖器官癌(攝 護腺除外)	2	13.2	12.3	2.7						
14	C25	胰臟癌	3	10.4	3.6	2.8	C30-C31	鼻腔、中耳和副鼻竇 癌	1	6.6	2.9	1.4						
15	C56, C57.0- C57.4	卵巢癌(1)	1	7.3	4.2	0.9	C82-C85	非何杰金氏淋巴瘤	1	6.6	2.9	1.4						
16	C32	喉癌	2	6.9	2.3	1.9												
17	C23-C24	膽囊和其他膽道癌	1	3.5	1.4	0.9												

附註：1.112年年中人口數計28,870人,男性15,145人,女性13,725人。

2.(1)每十萬女性人口死亡率。(2)每十萬男性人口死亡率。

表18-22.高雄市田寮區主要癌症死亡原因

民國112年

順位	合計					男性					女性							
	ICD-10 國際死因 分類號碼	死亡原因	死亡 人數	每十萬人口		死亡 百分比 %	ICD-10 國際死因 分類號碼	死亡原因	死亡 人數	每十萬人口		死亡 百分比 %	ICD-10 國際死因 分類號碼	死亡原因	死亡 人數	每十萬人口		死亡 百分比 %
				死亡率	標準化 死亡率					死亡率	標準化 死亡率					死亡率	標準化 死亡率	
1	C00-C97	惡性腫瘤	40	606.8	185.2	100.0	C00-C97	惡性腫瘤	23	630.3	201.8	100.0	C00-C97	惡性腫瘤	17	577.5	155.9	100.0
2	C33-C34	氣管、支氣管和肺癌	12	182.0	48.0	30.0	C33-C34	氣管、支氣管和肺癌	8	219.2	56.8	34.8	C22	肝和肝內膽管癌	5	169.9	34.4	29.4
3	C18-C21	結腸、直腸和肛門癌	7	106.2	29.2	17.5	C18-C21	結腸、直腸和肛門癌	4	109.6	32.9	17.4	C33-C34	氣管、支氣管和肺癌	4	135.9	35.4	23.5
4	C22	肝和肝內膽管癌	7	106.2	28.1	17.5	C00-C06, C09-C10, C12-C14	口腔癌	3	82.2	27.2	13.0	C18-C21	結腸、直腸和肛門癌	3	101.9	22.7	17.6
5	C00-C06, C09-C10, C12-C14	口腔癌	3	45.5	16.0	7.5	C16	胃癌	2	54.8	14.3	8.7	C25	胰臟癌	1	34.0	2.5	5.9
6	C50	女性乳癌(1)	1	34.0	13.5	2.5	C22	肝和肝內膽管癌	2	54.8	18.8	8.7	C50	女性乳癌	1	34.0	13.5	5.9
7	C16	胃癌	2	30.3	7.7	5.0	C15	食道癌	1	27.4	5.4	4.3	C82-C85	非何杰金氏淋巴瘤	1	34.0	5.3	5.9
8	C82-C85	非何杰金氏淋巴瘤	2	30.3	7.5	5.0	C61	前列腺(攝護腺)癌	1	27.4	5.4	4.3						
9	C61	前列腺(攝護腺)癌(2)	1	27.4	5.4	2.5	C82-C85	非何杰金氏淋巴瘤	1	27.4	9.6	4.3						
10	C15	食道癌	1	15.2	2.7	2.5												
11	C25	胰臟癌	1	15.2	1.5	2.5												
12		其他	3	45.5	36.5	7.5		其他	1	27.40	31.4	4.3		其他	2	68	42.0	11.8
13																		
14																		
15																		

附註：1.112年年中人口數計6,593人,男性3,649人,女性2,944人。  
2.(1)每十萬女性人口死亡率。(2)每十萬男性人口死亡率。

表18-23.高雄市阿蓮區主要癌症死亡原因

民國112年

順位	合計					男性					女性							
	ICD-10 國際死因 分類號碼	死亡原因	死亡 人數	每十萬人口		死亡 百分比 %	ICD-10 國際死因 分類號碼	死亡原因	死亡 人數	每十萬人口		死亡 百分比 %	ICD-10 國際死因 分類號碼	死亡原因	死亡 人數	每十萬人口		死亡 百分比 %
				死亡率	標準化 死亡率					死亡率	標準化 死亡率					死亡率	標準化 死亡率	
1	C00-C97	惡性腫瘤	81	294.2	138.3	100.0	C00-C97	惡性腫瘤	50	361.0	179.7	100.0	C00-C97	惡性腫瘤	31	226.5	98.3	100.0
2	C33-C34	氣管、支氣管和肺癌	20	72.6	34.8	24.7	C33-C34	氣管、支氣管和肺癌	16	115.5	56.8	32.0	C18-C21	結腸、直腸和肛門癌	9	65.8	29.4	29.0
3	C18-C21	結腸、直腸和肛門癌	14	50.8	23.7	17.3	C22	肝和肝內膽管癌	8	57.8	27.9	16.0	C25	胰臟癌	4	29.2	13.3	12.9
4	C22	肝和肝內膽管癌	11	40.0	17.5	13.6	C18-C21	結腸、直腸和肛門癌	5	36.1	17.9	10.0	C33-C34	氣管、支氣管和肺癌	4	29.2	12.5	12.9
5	C25	胰臟癌	7	25.4	12.4	8.6	C00-C06, C09-C10, C12-C14	口腔癌	3	21.7	11.9	6.0	C22	肝和肝內膽管癌	3	21.9	7.9	9.7
6	C61	前列腺(攝護腺)癌(2)	3	21.7	9.9	3.7	C15	食道癌	3	21.7	9.7	6.0	C11	鼻咽癌	2	14.6	8.5	6.5
7	C53, C55	子宮頸及部位未明示 子宮癌(1)	2	14.6	5.2	2.5	C25	胰臟癌	3	21.7	11.4	6.0	C53, C55	子宮頸及部位未明示 子宮癌	2	14.6	5.2	6.5
8	C00-C06, C09-C10, C12-C14	口腔癌	4	14.5	7.9	4.9	C61	前列腺(攝護腺)癌	3	21.7	9.9	6.0	C00-C06, C09-C10, C12-C14	口腔癌	1	7.3	4.0	3.2
9	C15	食道癌	4	14.5	5.5	4.9	C67	膀胱癌	2	14.4	6.6	4.0	C15	食道癌	1	7.3	1.7	3.2
10	C11	鼻咽癌	3	10.9	5.9	3.7	C11	鼻咽癌	1	7.2	3.4	2.0	C54	子宮體癌	1	7.3	4.0	3.2
11	C54	子宮體癌(1)	1	7.3	4.0	1.2	C16	胃癌	1	7.2	4.1	2.0	C56, C57.0- C57.4	卵巢癌	1	7.3	3.3	3.2
12		其他	12	43.6	20.9	14.8		其他	5	36.1	20.1	10.0		其他	3	21.9	8.6	9.7
13	C56, C57.0- C57.4	卵巢癌(1)	1	7.3	3.3	1.2	C32	喉癌	1	7.2	3.4	2.0	C64	腎臟癌	1	7.3	1.7	3.2
14	C67	膀胱癌	2	7.3	3.2	2.5	C37	胸腺癌	1	7.2	3.9	2.0	C82-C85	非何杰金氏淋巴瘤	1	7.3	2.9	3.2
15	C16	胃癌	1	3.6	1.9	1.2	C71	腦癌	1	7.2	5.2	2.0						
16	C32	喉癌	1	3.6	1.6	1.2	C91-C95	白血病	1	7.2	3.5	2.0						
17	C37	胸腺癌	1	3.6	2.0	1.2												

附註：1.112年年中人口數計27,533人,男性13,849人,女性13,684人。

2.(1)每十萬女性人口死亡率。(2)每十萬男性人口死亡率。



表18-24.高雄市路竹區主要癌症死亡原因

民國112年

順位	合計					男性					女性							
	ICD-10 國際死因 分類號碼	死亡原因	死亡 人數	每十萬人口		死亡 百分比 %	ICD-10 國際死因 分類號碼	死亡原因	死亡 人數	每十萬人口		死亡 百分比 %	ICD-10 國際死因 分類號碼	死亡原因	死亡 人數	每十萬人口		死亡 百分比 %
				死亡率	標準化 死亡率					死亡率	標準化 死亡率					死亡率	標準化 死亡率	
1	C00-C97	惡性腫瘤	144	285.3	141.6	100.0	C00-C97	惡性腫瘤	94	368.2	201.0	100.0	C00-C97	惡性腫瘤	50	200.4	85.4	100.0
2	C22	肝和肝內膽管癌	26	51.5	26.3	18.1	C33-C34	氣管、支氣管和肺癌	20	78.3	41.5	21.3	C18-C21	結腸、直腸和肛門癌	9	36.1	13.5	18.0
3	C33-C34	氣管、支氣管和肺癌	26	51.5	24.2	18.1	C22	肝和肝內膽管癌	18	70.5	39.8	19.1	C22	肝和肝內膽管癌	8	32.1	12.3	16.0
4	C18-C21	結腸、直腸和肛門癌	22	43.6	17.7	15.3	C18-C21	結腸、直腸和肛門癌	13	50.9	23.0	13.8	C33-C34	氣管、支氣管和肺癌	6	24.1	7.9	12.0
5	C61	前列腺(攝護腺)癌(2)	5	19.6	8.5	3.5	C61	前列腺(攝護腺)癌	5	19.6	8.5	5.3	C16	胃癌	3	12.0	5.0	6.0
6	C16	胃癌	7	13.9	5.7	4.9	C00-C06, C09-C10, C12-C14	口腔癌	4	15.7	8.1	4.3	C23-C24	膽囊和其他膽道癌	3	12.0	6.3	6.0
7	C50	女性乳癌(1)	3	12.0	6.5	2.1	C15	食道癌	4	15.7	9.0	4.3	C50	女性乳癌	3	12.0	6.5	6.0
8	C00-C06, C09-C10, C12-C14	口腔癌	5	9.9	5.0	3.5	C16	胃癌	4	15.7	7.0	4.3	C11	鼻咽癌	2	8.0	5.0	4.0
9	C53, C55	子宮頸及部位未明示 子宮癌(1)	2	8.0	6.7	1.4	C45-C49	間皮和軟組織癌	4	15.7	8.8	4.3	C53, C55	子宮頸及部位未明示 子宮癌	2	8.0	6.7	4.0
10	C56, C57.0- C57.4	卵巢癌(1)	2	8.0	2.4	1.4	C32	喉癌	3	11.7	5.8	3.2	C56, C57.0- C57.4	卵巢癌	2	8.0	2.4	4.0
	C15	食道癌	4	7.9	4.5	2.8	C71	腦癌	3	11.7	13.0	3.2	C67	膀胱癌	2	8.0	2.5	4.0
		其他	42	83.2	46.6	29.2		其他	16	62.7	36.4	17.0		其他	10	40.1	17.4	20.0
11	C23-C24	膽囊和其他膽道癌	4	7.9	4.4	2.8	C91-C95	白血病	3	11.7	5.8	3.2	C00-C06, C09-C10, C12-C14	口腔癌	1	4.0	2.0	2.0
12	C45-C49	間皮和軟組織癌	4	7.9	4.3	2.8	C67	膀胱癌	2	7.8	5.1	2.1	C07-C08	主唾液腺癌	1	4.0	1.7	2.0
13	C67	膀胱癌	4	7.9	4.0	2.8	C82-C85	非何杰金氏淋巴瘤	2	7.8	4.6	2.1	C30-C31	鼻腔、中耳和副鼻竇 癌	1	4.0	1.4	2.0
14	C11	鼻咽癌	3	5.9	4.0	2.1	C11	鼻咽癌	1	3.9	2.9	1.1	C54	子宮體癌	1	4.0	1.4	2.0
15	C32	喉癌	3	5.9	2.7	2.1	C23-C24	膽囊和其他膽道癌	1	3.9	2.5	1.1	C64	腎臟癌	1	4.0	1.4	2.0

附註：1.112年年中人口數計50,479人,男性25,533人,女性24,946人。

2.(1)每十萬女性人口死亡率。(2)每十萬男性人口死亡率。

表18-25.高雄市湖內區主要癌症死亡原因

民國112年

順位	合計					男性					女性							
	ICD-10 國際死因 分類號碼	死亡原因	死亡 人數	每十萬人口		死亡 百分比 %	ICD-10 國際死因 分類號碼	死亡原因	死亡 人數	每十萬人口		死亡 百分比 %	ICD-10 國際死因 分類號碼	死亡原因	死亡 人數	每十萬人口		死亡 百分比 %
				死亡率	標準化 死亡率					死亡率	標準化 死亡率					死亡率	標準化 死亡率	
1	C00-C97	惡性腫瘤	98	331.8	167.5	100.0	C00-C97	惡性腫瘤	62	413.5	236.9	100.0	C00-C97	惡性腫瘤	36	247.6	99.5	100.0
2	C18-C21	結腸、直腸和肛門癌	19	64.3	29.5	19.4	C22	肝和肝內膽管癌	12	80.0	43.5	19.4	C18-C21	結腸、直腸和肛門癌	8	55.0	22.3	22.2
3	C22	肝和肝內膽管癌	19	64.3	31.0	19.4	C18-C21	結腸、直腸和肛門癌	11	73.4	37.6	17.7	C22	肝和肝內膽管癌	7	48.1	18.8	19.4
4	C33-C34	氣管、支氣管和肺癌	17	57.6	25.7	17.3	C33-C34	氣管、支氣管和肺癌	10	66.7	34.2	16.1	C33-C34	氣管、支氣管和肺癌	7	48.1	18.0	19.4
5	C00-C06, C09-C10, C12-C14	口腔癌	9	30.5	17.1	9.2	C00-C06, C09-C10, C12-C14	口腔癌	9	60.0	34.6	14.5	C50	女性乳癌	4	27.5	12.3	11.1
6	C50	女性乳癌(1)	4	27.5	12.3	4.1	C15	食道癌	3	20.0	9.9	4.8	C16	胃癌	2	13.8	6.7	5.6
7	C16	胃癌	5	16.9	8.7	5.1	C16	胃癌	3	20.0	10.8	4.8	C25	胰臟癌	2	13.8	6.1	5.6
8	C82-C85	非何杰金氏淋巴瘤	5	16.9	7.2	5.1	C82-C85	非何杰金氏淋巴瘤	3	20.0	9.8	4.8	C82-C85	非何杰金氏淋巴瘤	2	13.8	4.3	5.6
9	C15	食道癌	3	10.2	4.8	3.1	C67	膀胱癌	2	13.3	5.9	3.2	C11	鼻咽癌	1	6.9	3.0	2.8
10	C25	胰臟癌	3	10.2	5.6	3.1	C11	鼻咽癌	1	6.7	3.9	1.6	C54	子宮體癌	1	6.9	1.7	2.8
11	C67	膀胱癌	3	10.2	4.3	3.1	C25	胰臟癌	1	6.7	4.8	1.6	C56, C57.0- C57.4	卵巢癌	1	6.9	3.0	2.8
12		其他	11	37.2	27.4	11.2		其他	7	46.69	42.0	11.3		其他	1	6.9	3.4	2.8
13	C54	子宮體癌(1)	1	6.9	1.7	1.0	C32	喉癌	1	6.7	3.4	1.6	C67	膀胱癌	1	6.9	3.4	2.8
14	C56, C57.0- C57.4	卵巢癌(1)	1	6.9	3.0	1.0	C45-C49	間皮和軟組織癌	1	6.7	3.3	1.6						
15	C11	鼻咽癌	2	6.8	3.6	2.0	C61	前列腺(攝護腺)癌	1	6.7	4.1	1.6						
16	C61	前列腺(攝護腺)癌(2)	1	6.7	4.1	1.0	C64	腎臟癌	1	6.7	4.2	1.6						
17	C32	喉癌	1	3.4	1.5	1.0	C71	腦癌	1	6.7	6.5	1.6						

附註：1.112年年中人口數計29,533人,男性14,994人,女性14,539人。

2.(1)每十萬女性人口死亡率。(2)每十萬男性人口死亡率。

表18-26.高雄市茄萣區主要癌症死亡原因

民國112年

順位	合計					男性					女性							
	ICD-10 國際死因 分類號碼	死亡原因	死亡 人數	每十萬人口		死亡 百分比 %	ICD-10 國際死因 分類號碼	死亡原因	死亡 人數	每十萬人口		死亡 百分比 %	ICD-10 國際死因 分類號碼	死亡原因	死亡 人數	每十萬人口		死亡 百分比 %
				死亡率	標準化 死亡率					死亡率	標準化 死亡率					死亡率	標準化 死亡率	
1	C00-C97	惡性腫瘤	89	303.1	146.6	100.0	C00-C97	惡性腫瘤	57	380.7	204.1	100.0	C00-C97	惡性腫瘤	32	222.4	89.8	100.0
2	C22	肝和肝內膽管癌	21	71.5	34.0	23.6	C22	肝和肝內膽管癌	17	113.5	58.7	29.8	C33-C34	氣管、支氣管和肺癌	5	34.8	13.4	15.6
3	C33-C34	氣管、支氣管和肺癌	13	44.3	19.2	14.6	C33-C34	氣管、支氣管和肺癌	8	53.4	25.8	14.0	C50	女性乳癌	5	34.8	15.3	15.6
4	C50	女性乳癌(1)	5	34.8	15.3	5.6	C00-C06, C09-C10, C12-C14	口腔癌	7	46.8	24.6	12.3	C22	肝和肝內膽管癌	4	27.8	9.7	12.5
5	C18-C21	結腸、直腸和肛門癌	9	30.7	13.2	10.1	C18-C21	結腸、直腸和肛門癌	7	46.8	23.6	12.3	C56, C57.0- C57.4	卵巢癌	4	27.8	13.4	12.5
6	C56, C57.0- C57.4	卵巢癌(1)	4	27.8	13.4	4.5	C11	鼻咽癌	3	20.0	11.6	5.3	C18-C21	結腸、直腸和肛門癌	2	13.9	4.1	6.3
7	C00-C06, C09-C10, C12-C14	口腔癌	7	23.8	12.4	7.9	C15	食道癌	3	20.0	10.1	5.3	C25	胰臟癌	2	13.9	4.5	6.3
8	C53, C55	子宮頸及部位未明示 子宮癌(1)	2	13.9	9.5	2.2	C16	胃癌	3	20.0	9.1	5.3	C53, C55	子宮頸及部位未明示 子宮癌	2	13.9	9.5	6.3
9	C11	鼻咽癌	4	13.6	7.4	4.5	C25	胰臟癌	2	13.4	5.9	3.5	C67	膀胱癌	2	13.9	6.3	6.3
10	C16	胃癌	4	13.6	5.3	4.5	C64	腎臟癌	2	13.4	7.4	3.5	C11	鼻咽癌	1	7.0	3.0	3.1
	C25	胰臟癌	4	13.6	5.1	4.5	C30-C31	鼻腔、中耳和副鼻竇 癌	1	6.7	3.4	1.8	C16	胃癌	1	7.0	2.0	3.1
		其他	16	54.5	30.5	18.0		其他	4	26.7	24.0	7.0		其他	4	27.80	8.65	12.5
11	C15	食道癌	3	10.2	5.0	3.4	C61	前列腺(攝護腺)癌	1	6.7	2.9	1.8	C17	小腸癌	1	7.0	2.1	3.1
12	C64	腎臟癌	2	6.8	3.9	2.2	C82-C85	非何杰金氏淋巴瘤	1	6.7	3.4	1.8	C43-C44	黑色素瘤和其他皮膚 癌	1	7.0	2.1	3.1
13	C67	膀胱癌	2	6.8	3.1	2.2	C91-C95	白血病	1	6.7	13.9	1.8	C82-C85	非何杰金氏淋巴瘤	1	7.0	2.5	3.1
14	C82-C85	非何杰金氏淋巴瘤	2	6.8	3.3	2.2												
15	C61	前列腺(攝護腺)癌(2)	1	6.7	2.9	1.1												

附註：1.112年年中人口數計29,361人,男性14,973人,女性14,388人。

2.(1)每十萬女性人口死亡率。(2)每十萬男性人口死亡率。

表18-27.高雄市永安區主要癌症死亡原因

民國112年

順位	合計					男性					女性							
	ICD-10 國際死因 分類號碼	死亡原因	死亡 人數	每十萬人口		死亡 百分比 %	ICD-10 國際死因 分類號碼	死亡原因	死亡 人數	每十萬人口		死亡 百分比 %	ICD-10 國際死因 分類號碼	死亡原因	死亡 人數	每十萬人口		死亡 百分比 %
				死亡率	標準化 死亡率					死亡率	標準化 死亡率					死亡率	標準化 死亡率	
1	C00-C97	惡性腫瘤	44	318.4	161.4	100.0	C00-C97	惡性腫瘤	28	405.9	225.7	100.0	C00-C97	惡性腫瘤	16	231.2	101.1	100.0
2	C33-C34	氣管、支氣管和肺癌	9	65.1	32.8	20.5	C22	肝和肝內膽管癌	5	72.5	39.0	17.9	C33-C34	氣管、支氣管和肺癌	5	72.2	32.6	31.3
3	C22	肝和肝內膽管癌	6	43.4	23.9	13.6	C15	食道癌	4	58.0	31.8	14.3	C18-C21	結腸、直腸和肛門癌	2	28.9	10.5	12.5
4	C15	食道癌	5	36.2	19.1	11.4	C33-C34	氣管、支氣管和肺癌	4	58.0	31.3	14.3	C15	食道癌	1	14.4	6.4	6.3
5	C18-C21	結腸、直腸和肛門癌	5	36.2	18.3	11.4	C00-C06, C09-C10, C12-C14	口腔癌	3	43.5	27.5	10.7	C16	胃癌	1	14.4	4.7	6.3
6	C00-C06, C09-C10, C12-C14	口腔癌	3	21.7	13.6	6.8	C18-C21	結腸、直腸和肛門癌	3	43.5	27.1	10.7	C22	肝和肝內膽管癌	1	14.4	8.7	6.3
7	C16	胃癌	3	21.7	9.8	6.8	C16	胃癌	2	29.0	16.1	7.1	C25	胰臟癌	1	14.4	6.1	6.3
8	C25	胰臟癌	3	21.7	10.3	6.8	C25	胰臟癌	2	29.0	18.4	7.1	C56, C57.0- C57.4	卵巢癌	1	14.4	9.0	6.3
9	C61	前列腺(攝護腺)癌(2)	1	14.5	6.8	2.3	C45-C49	間皮和軟組織癌	1	14.5	6.8	3.6	C64	腎臟癌	1	14.4	6.1	6.3
10	C82-C85	非何杰金氏淋巴瘤	2	14.5	6.8	4.5	C61	前列腺(攝護腺)癌	1	14.5	6.8	3.6	C71	腦癌	1	14.4	4.7	6.3
11	C91-C95	白血病	2	14.5	6.8	4.5	C67	膀胱癌	1	14.5	7.1	3.6	C82-C85	非何杰金氏淋巴瘤	1	14.4	6.4	6.3
12		其他	5	36.2	16.8	11.4		其他	2	29.0	13.8	7.1		其他	1	14.4	5.8	6.3
13	C56, C57.0- C57.4	卵巢癌(1)	1	14.4	9.0	2.3	C82-C85	非何杰金氏淋巴瘤	1	14.5	7.0	3.6	C91-C95	白血病	1	14.4	5.8	6.3
14	C45-C49	間皮和軟組織癌	1	7.2	3.2	2.3	C91-C95	白血病	1	14.5	6.8	3.6						
15	C64	腎臟癌	1	7.2	3.2	2.3												
16	C67	膀胱癌	1	7.2	2.8	2.3												
17	C71	腦癌	1	7.2	2.8	2.3												

附註：1.112年年中人口數計13,820人,男性6,898人,女性6,922人。

2.(1)每十萬女性人口死亡率。(2)每十萬男性人口死亡率。

表18-28.高雄市彌陀區主要癌症死亡原因

民國112年

順位	合計					男性					女性							
	ICD-10 國際死因 分類號碼	死亡原因	死亡 人數	每十萬人口		死亡 百分比 %	ICD-10 國際死因 分類號碼	死亡原因	死亡 人數	每十萬人口		死亡 百分比 %	ICD-10 國際死因 分類號碼	死亡原因	死亡 人數	每十萬人口		死亡 百分比 %
				死亡率	標準化 死亡率					死亡率	標準化 死亡率					死亡率	標準化 死亡率	
1	C00-C97	惡性腫瘤	74	402.8	181.1	100.0	C00-C97	惡性腫瘤	53	566.2	270.7	100.0	C00-C97	惡性腫瘤	21	233.1	97.6	100.0
2	C22	肝和肝內膽管癌	16	87.1	39.4	21.6	C22	肝和肝內膽管癌	13	138.9	67.4	24.5	C33-C34	氣管、支氣管和肺癌	5	55.5	19.8	23.8
3	C33-C34	氣管、支氣管和肺癌	15	81.7	35.5	20.3	C33-C34	氣管、支氣管和肺癌	10	106.8	50.7	18.9	C25	胰臟癌	4	44.4	19.1	19.0
4	C00-C06, C09-C10, C12-C14	口腔癌	6	32.7	16.9	8.1	C00-C06, C09-C10, C12-C14	口腔癌	6	64.1	33.4	11.3	C22	肝和肝內膽管癌	3	33.3	13.7	14.3
5	C15	食道癌	6	32.7	15.9	8.1	C15	食道癌	6	64.1	31.9	11.3	C18-C21	結腸、直腸和肛門癌	2	22.2	9.0	9.5
6	C18-C21	結腸、直腸和肛門癌	6	32.7	14.7	8.1	C18-C21	結腸、直腸和肛門癌	4	42.7	20.9	7.5	C50	女性乳癌	2	22.2	12.8	9.5
7	C50	女性乳癌(1)	2	22.2	12.8	2.7	C67	膀胱癌	3	32.0	12.1	5.7	C53, C55	子宮頸及部位未明示 子宮癌	1	11.1	5.7	4.8
8	C25	胰臟癌	4	21.8	9.9	5.4	C11	鼻咽癌	2	21.4	8.8	3.8	C64	腎臟癌	1	11.1	2.7	4.8
9	C67	膀胱癌	4	21.8	7.7	5.4	C61	前列腺(攝護腺)癌	2	21.4	7.5	3.8	C67	膀胱癌	1	11.1	4.8	4.8
10	C61	前列腺(攝護腺)癌(2)	2	21.4	7.5	2.7	C64	腎臟癌	2	21.4	11.1	3.8	C71	腦癌	1	11.1	5.3	4.8
11	C64	腎臟癌	3	16.3	6.9	4.1	C16	胃癌	1	10.7	5.1	1.9	C82-C85	非何杰金氏淋巴瘤	1	11.1	4.8	4.8
12		其他	10	54.4	24.8	13.5		其他	4	42.7	21.7	7.5						
13	C53, C55	子宮頸及部位未明示 子宮癌(1)	1	11.1	5.7	1.4	C32	喉癌	1	10.7	4.9	1.9						
14	C11	鼻咽癌	2	10.9	4.0	2.7	C71	腦癌	1	10.7	3.7	1.9						
15	C71	腦癌	2	10.9	4.4	2.7	C73	甲狀腺癌	1	10.7	4.9	1.9						
16	C82-C85	非何杰金氏淋巴瘤	2	10.9	6.6	2.7	C82-C85	非何杰金氏淋巴瘤	1	10.7	8.1	1.9						
17	C16	胃癌	1	5.4	2.5	1.4												

附註：1.112年年中人口數計18,371人,男性9,361人,女性9,010人。

2.(1)每十萬女性人口死亡率。(2)每十萬男性人口死亡率。

表18-29.高雄市梓官區主要癌症死亡原因

民國112年

順位	合計						男 性						女 性					
	ICD-10 國際死因 分類號碼	死 亡 原 因	死亡 人數	每十萬人口		死亡 百分比 %	ICD-10 國際死因 分類號碼	死 亡 原 因	死亡 人數	每十萬人口		死亡 百分比 %	ICD-10 國際死因 分類號碼	死 亡 原 因	死亡 人數	每十萬人口		死亡 百分比 %
				死亡率	標準化 死亡率					死亡率	標準化 死亡率					死亡率	標準化 死亡率	
1	C00-C97	惡性腫瘤	102	292.9	150.1	100.0	C00-C97	惡性腫瘤	64	358.9	203.6	100.0	C00-C97	惡性腫瘤	38	223.6	100.6	100.0
2	C22	肝和肝內膽管癌	27	77.5	37.2	26.5	C22	肝和肝內膽管癌	17	95.3	52.3	26.6	C22	肝和肝內膽管癌	10	58.8	26.2	26.3
3	C33-C34	氣管、支氣管和肺癌	18	51.7	25.1	17.6	C33-C34	氣管、支氣管和肺癌	14	78.5	43.0	21.9	C50	女性乳癌	7	41.2	18.7	18.4
4	C50	女性乳癌(1)	7	41.2	18.7	6.9	C18-C21	結腸、直腸和肛門癌	6	33.6	19.2	9.4	C18-C21	結腸、直腸和肛門癌	6	35.3	15.1	15.8
5	C18-C21	結腸、直腸和肛門癌	12	34.5	17.2	11.8	C00-C06, C09-C10, C12-C14	口腔癌	4	22.4	12.7	6.3	C33-C34	氣管、支氣管和肺癌	4	23.5	9.3	10.5
6	C61	前列腺(攝護腺)癌(2)	4	22.4	12.6	3.9	C25	胰臟癌	4	22.4	14.5	6.3	C64	腎臟癌	2	11.8	4.5	5.3
7	C25	胰臟癌	5	14.4	8.0	4.9	C61	前列腺(攝護腺)癌	4	22.4	12.6	6.3	C16	胃癌	1	5.9	2.2	2.6
8	C00-C06, C09-C10, C12-C14	口腔癌	4	11.5	6.7	3.9	C15	食道癌	3	16.8	10.1	4.7	C25	胰臟癌	1	5.9	2.0	2.6
9	C82-C85	非何杰金氏淋巴瘤	4	11.5	6.0	3.9	C82-C85	非何杰金氏淋巴瘤	3	16.8	9.4	4.7	C45-C49	間皮和軟組織癌	1	5.9	6.6	2.6
10	C15	食道癌	3	8.6	5.3	2.9	C11	鼻咽癌	2	11.2	9.4	3.1	C53, C55	子宮頸及部位未明示 子宮癌	1	5.9	2.4	2.6
11	C64	腎臟癌	3	8.6	3.8	2.9	C16	胃癌	1	5.6	2.7	1.6	C54	子宮體癌	1	5.9	2.7	2.6
12		其他	15	43.1	25.8	14.7		其他	6	33.6	17.7	9.4		其他	4	23.5	10.9	10.5
13	C53, C55	子宮頸及部位未明示 子宮癌(1)	1	5.9	2.4	1.0	C17	小腸癌	1	5.6	3.3	1.6	C67	膀胱癌	1	5.9	2.7	2.6
14	C54	子宮體癌(1)	1	5.9	2.7	1.0	C64	腎臟癌	1	5.6	2.9	1.6	C71	腦癌	1	5.9	2.7	2.6
15	C11	鼻咽癌	2	5.7	5.0	2.0	C67	膀胱癌	1	5.6	2.7	1.6	C82-C85	非何杰金氏淋巴瘤	1	5.9	2.7	2.6
16	C16	胃癌	2	5.7	2.8	2.0	C91-C95	白血病	1	5.6	3.3	1.6	C91-C95	白血病	1	5.9	2.7	2.6
17	C67	膀胱癌	2	5.7	2.9	2.0												

附註：1.112年年中人口數計34,829人,男性17,835人,女性16,995人。

2.(1)每十萬女性人口死亡率。(2)每十萬男性人口死亡率。

表18-30.高雄市旗山區主要癌症死亡原因

民國112年

順位	合計					男性					女性							
	ICD-10 國際死因 分類號碼	死亡原因	死亡 人數	每十萬人口		死亡 百分比 %	ICD-10 國際死因 分類號碼	死亡原因	死亡 人數	每十萬人口		死亡 百分比 %	ICD-10 國際死因 分類號碼	死亡原因	死亡 人數	每十萬人口		死亡 百分比 %
				死亡率	標準化 死亡率					死亡率	標準化 死亡率					死亡率	標準化 死亡率	
1	C00-C97	惡性腫瘤	120	348.2	141.6	100.0	C00-C97	惡性腫瘤	83	468.7	202.4	100.0	C00-C97	惡性腫瘤	37	220.8	83.1	100.0
2	C33-C34	氣管、支氣管和肺癌	26	75.4	29.4	21.7	C22	肝和肝內膽管癌	17	96.0	41.2	20.5	C33-C34	氣管、支氣管和肺癌	10	59.7	25.3	27.0
3	C22	肝和肝內膽管癌	22	63.8	25.2	18.3	C33-C34	氣管、支氣管和肺癌	16	90.3	35.4	19.3	C18-C21	結腸、直腸和肛門癌	9	53.7	12.4	24.3
4	C18-C21	結腸、直腸和肛門癌	16	46.4	13.7	13.3	C00-C06, C09-C10, C12-C14	口腔癌	13	73.4	38.5	15.7	C22	肝和肝內膽管癌	5	29.8	8.2	13.5
5	C61	前列腺(攝護腺)癌(2)	8	45.2	16.0	6.7	C61	前列腺(攝護腺)癌	8	45.2	16.0	9.6	C50	女性乳癌	3	17.9	9.5	8.1
6	C00-C06, C09-C10, C12-C14	口腔癌	13	37.7	19.6	10.8	C18-C21	結腸、直腸和肛門癌	7	39.5	14.3	8.4	C25	胰臟癌	2	11.9	4.0	5.4
7	C50	女性乳癌(1)	3	17.9	9.5	2.5	C15	食道癌	6	33.9	13.3	7.2	C91-C95	白血病	2	11.9	5.6	5.4
8	C15	食道癌	6	17.4	7.0	5.0	C25	胰臟癌	3	16.9	5.6	3.6	C16	胃癌	1	6.0	2.6	2.7
9	C25	胰臟癌	5	14.5	4.8	4.2	C67	膀胱癌	3	16.9	6.1	3.6	C23-C24	膽囊和其他膽道癌	1	6.0	2.6	2.7
10	C67	膀胱癌	3	8.7	2.8	2.5	C17	小腸癌	2	11.3	9.4	2.4	C53, C55	子宮頸及部位未明示 子宮癌	1	6.0	0.9	2.7
11	C91-C95	白血病	3	8.7	3.2	2.5	C16	胃癌	1	5.6	1.7	1.2	C54	子宮體癌	1	6.0	2.6	2.7
		其他	15	43.5	23.9	12.5		其他	7	39.5	20.8	8.4		其他	2	11.9	9.4	5.4
12	C53, C55	子宮頸及部位未明示 子宮癌(1)	1	6.0	0.9	0.8	C23-C24	膽囊和其他膽道癌	1	5.6	1.7	1.2	C56, C57.0- C57.4	卵巢癌	1	6.0	3.2	2.7
13	C54	子宮體癌(1)	1	6.0	2.6	0.8	C30-C31	鼻腔、中耳和副鼻竇 癌	1	5.6	4.9	1.2	C82-C85	非何杰金氏淋巴瘤	1	6.0	6.2	2.7
14	C56, C57.0- C57.4	卵巢癌(1)	1	6.0	3.2	0.8	C32	喉癌	1	5.6	1.7	1.2						
15	C16	胃癌	2	5.8	2.0	1.7	C64	腎臟癌	1	5.6	7.2	1.2						
16	C17	小腸癌	2	5.8	5.0	1.7	C82-C85	非何杰金氏淋巴瘤	1	5.6	1.7	1.2						

附註：1.112年年中人口數計34,463人,男性17,709人,女性16,754人。

2.(1)每十萬女性人口死亡率。(2)每十萬男性人口死亡率。

表18-31.高雄市美濃區主要癌症死亡原因

民國112年

順位	合計						男 性						女 性					
	ICD-10 國際死因 分類號碼	死 亡 原 因	死亡 人數	每十萬人口		死亡 百分比 %	ICD-10 國際死因 分類號碼	死 亡 原 因	死亡 人數	每十萬人口		死亡 百分比 %	ICD-10 國際死因 分類號碼	死 亡 原 因	死亡 人數	每十萬人口		死亡 百分比 %
				死亡率	標準化 死亡率					死亡率	標準化 死亡率					死亡率	標準化 死亡率	
1	C00-C97	惡性腫瘤	126	339.1	114.6	100.0	C00-C97	惡性腫瘤	82	419.5	149.2	100.0	C00-C97	惡性腫瘤	44	249.8	77.6	100.0
2	C33-C34	氣管、支氣管和肺癌	28	75.3	18.3	22.2	C33-C34	氣管、支氣管和肺癌	20	102.3	26.6	24.4	C33-C34	氣管、支氣管和肺癌	8	45.4	11.2	18.2
3	C22	肝和肝內膽管癌	20	53.8	20.0	15.9	C22	肝和肝內膽管癌	13	66.5	27.2	15.9	C22	肝和肝內膽管癌	7	39.7	10.9	15.9
4	C50	女性乳癌(1)	7	39.7	18.1	5.6	C15	食道癌	9	46.0	23.7	11.0	C50	女性乳癌	7	39.7	18.1	15.9
5	C18-C21	結腸、直腸和肛門癌	14	37.7	12.7	11.1	C18-C21	結腸、直腸和肛門癌	9	46.0	18.2	11.0	C18-C21	結腸、直腸和肛門癌	5	28.4	7.1	11.4
6	C61	前列腺(攝護腺)癌(2)	6	30.7	6.8	4.8	C00-C06, C09-C10, C12-C14	口腔癌	7	35.8	13.9	8.5	C25	胰臟癌	5	28.4	10.7	11.4
7	C15	食道癌	10	26.9	13.6	7.9	C61	前列腺(攝護腺)癌	6	30.7	6.8	7.3	C56, C57.0- C57.4	卵巢癌	2	11.4	3.8	4.5
8	C25	胰臟癌	8	21.5	7.8	6.3	C11	鼻咽癌	3	15.3	5.4	3.7	C91-C95	白血病	2	11.4	1.7	4.5
9	C00-C06, C09-C10, C12-C14	口腔癌	7	18.8	7.7	5.6	C16	胃癌	3	15.3	3.6	3.7	C15	食道癌	1	5.7	2.3	2.3
10	C91-C95	白血病	5	13.5	3.5	4.0	C25	胰臟癌	3	15.3	5.4	3.7	C17	小腸癌	1	5.7	3.9	2.3
11	C56, C57.0- C57.4	卵巢癌(1)	2	11.4	3.8	1.6	C91-C95	白血病	3	15.3	4.8	3.7	C53, C55	子宮頸及部位未明示 子宮癌	1	5.7	2.0	2.3
12		其他	19	51.1	17.5	15.1		其他	6	30.7	13.7	7.3		其他	5	28.4	5.8	11.4
13	C11	鼻咽癌	3	8.1	2.9	2.4	C67	膀胱癌	2	10.2	2.7	2.4	C67	膀胱癌	1	5.7	1.6	2.3
14	C16	胃癌	3	8.1	1.6	2.4	C82-C85	非何杰金氏淋巴瘤	2	10.2	5.2	2.4	C82-C85	非何杰金氏淋巴瘤	1	5.7	0.7	2.3
15	C67	膀胱癌	3	8.1	2.0	2.4	C32	喉癌	1	5.1	3.5	1.2						
16	C82-C85	非何杰金氏淋巴瘤	3	8.1	3.1	2.4	C73	甲狀腺癌	1	5.1	2.3	1.2						
17	C53, C55	子宮頸及部位未明示 子宮癌(1)	1	5.7	2.0	0.8												

附註：1.112年年中人口數計37,163人,男性19,548人,女性17,615人。

2.(1)每十萬女性人口死亡率。(2)每十萬男性人口死亡率。



表18-32.高雄市六龜區主要癌症死亡原因

民國112年

順位	合計					男性					女性							
	ICD-10 國際死因 分類號碼	死亡原因	死亡 人數	每十萬人口		死亡 百分比 %	ICD-10 國際死因 分類號碼	死亡原因	死亡 人數	每十萬人口		死亡 百分比 %	ICD-10 國際死因 分類號碼	死亡原因	死亡 人數	每十萬人口		死亡 百分比 %
				死亡率	標準化 死亡率					死亡率	標準化 死亡率					死亡率	標準化 死亡率	
1	C00-C97	惡性腫瘤	51	431.8	164.0	100.0	C00-C97	惡性腫瘤	37	582.7	237.5	100.0	C00-C97	惡性腫瘤	14	256.4	79.9	100.0
2	C33-C34	氣管、支氣管和肺癌	12	101.6	33.6	23.5	C22	肝和肝內膽管癌	8	126.0	58.1	21.6	C33-C34	氣管、支氣管和肺癌	7	128.2	44.7	50.0
3	C22	肝和肝內膽管癌	9	76.2	33.8	17.6	C00-C06, C09-C10, C12-C14	口腔癌	7	110.2	57.7	18.9	C00-C06, C09-C10, C12-C14	口腔癌	1	18.3	6.0	7.1
4	C18-C21	結腸、直腸和肛門癌	5	42.3	13.6	9.8	C33-C34	氣管、支氣管和肺癌	5	78.7	26.6	13.5	C16	胃癌	1	18.3	4.0	7.1
5	C15	食道癌	4	33.9	13.0	7.8	C15	食道癌	4	63.0	23.9	10.8	C18-C21	結腸、直腸和肛門癌	1	18.3	6.0	7.1
6	C25	胰臟癌	4	33.9	10.6	7.8	C18-C21	結腸、直腸和肛門癌	4	63.0	21.4	10.8	C22	肝和肝內膽管癌	1	18.3	7.0	7.1
7	C61	前列腺(攝護腺)癌(2)	1	15.7	3.5	2.0	C25	胰臟癌	3	47.2	14.9	8.1	C25	胰臟癌	1	18.3	5.8	7.1
8	C16	胃癌	1	8.5	2.2	2.0	C37	胸腺癌	1	15.7	6.7	2.7						
9	C37	胸腺癌	1	8.5	4.1	2.0	C45-C49	間皮和軟組織癌	1	15.7	6.7	2.7						
10	C45-C49	間皮和軟組織癌	1	8.5	3.2	2.0	C61	前列腺(攝護腺)癌	1	15.7	3.5	2.7						
		其他	5	42.3	13.4	9.8	C71	腦癌	1	15.7	5.8	2.7						
		其他	2	31.5	12.3	5.4		其他	2	31.5	12.3	5.4		其他	2	37	6.5	14.3
11	C71	腦癌	1	8.5	2.9	2.0												
12																		
13																		
14																		
15																		

附註：1.112年年中人口數計11,810人,男性6,350人,女性5,461人。

2.(1)每十萬女性人口死亡率。(2)每十萬男性人口死亡率。

表18-33.高雄市甲仙區主要癌症死亡原因

民國112年

順位	合計					男 性					女 性							
	ICD-10 國際死因 分類號碼	死 亡 原 因	死亡 人數	每十萬人口		死亡 百分比 %	ICD-10 國際死因 分類號碼	死 亡 原 因	死亡 人數	每十萬人口		死亡 百分比 %	ICD-10 國際死因 分類號碼	死 亡 原 因	死亡 人數	每十萬人口		死亡 百分比 %
				死亡率	標準化 死亡率					死亡率	標準化 死亡率					死亡率	標準化 死亡率	
1	C00-C97	惡性腫瘤	27	482.0	195.3	100.0	C00-C97	惡性腫瘤	14	474.7	185.2	100.0	C00-C97	惡性腫瘤	13	490.1	209.3	100.0
2	C50	女性乳癌(1)	3	113.1	58.5	11.1	C22	肝和肝內膽管癌	3	101.7	43.2	21.4	C50	女性乳癌	3	113.1	58.5	23.1
3	C61	前列腺(攝護腺)癌(2)	3	101.7	37.2	11.1	C61	前列腺(攝護腺)癌	3	101.7	37.2	21.4	C22	肝和肝內膽管癌	2	75.4	17.3	15.4
4	C22	肝和肝內膽管癌	5	89.3	33.5	18.5	C33-C34	氣管、支氣管和肺癌	2	67.8	16.9	14.3	C25	胰臟癌	2	75.4	19.0	15.4
5	C56, C57.0- C57.4	卵巢癌(1)	1	37.7	8.7	3.7	C15	食道癌	1	33.9	15.3	7.1	C91-C95	白血病	2	75.4	34.6	15.4
6	C25	胰臟癌	2	35.7	11.0	7.4	C23-C24	膽囊和其他膽道癌	1	33.9	13.5	7.1	C16	胃癌	1	37.7	8.7	7.7
7	C33-C34	氣管、支氣管和肺癌	2	35.7	6.9	7.4	C64	腎臟癌	1	33.9	15.3	7.1	C18-C21	結腸、直腸和肛門癌	1	37.7	52.2	7.7
8	C91-C95	白血病	2	35.7	15.2	7.4	C67	膀胱癌	1	33.9	15.8	7.1	C56, C57.0- C57.4	卵巢癌	1	37.7	8.7	7.7
9	C15	食道癌	1	17.9	9.1	3.7	C82-C85	非何杰金氏淋巴瘤	1	33.9	15.8	7.1	C73	甲狀腺癌	1	37.7	10.4	7.7
10	C16	胃癌	1	17.9	5.1	3.7												
11	C18-C21	結腸、直腸和肛門癌	1	17.9	24.1	3.7												
		其他	6	107.1	42.6	22.2		其他	1	33.9	12.1	7.1						
12	C23-C24	膽囊和其他膽道癌	1	17.9	5.9	3.7												
13	C64	腎臟癌	1	17.9	9.1	3.7												
14	C67	膀胱癌	1	17.9	7.8	3.7												
15	C73	甲狀腺癌	1	17.9	5.9	3.7												
16	C82-C85	非何杰金氏淋巴瘤	1	17.9	7.8	3.7												

附註：1.112年年中人口數計5,602人,男性2,950人,女性2,653人。  
2.(1)每十萬女性人口死亡率。(2)每十萬男性人口死亡率。

表18-34.高雄市杉林區主要癌症死亡原因

民國112年

順位	合計					男性					女性							
	ICD-10 國際死因 分類號碼	死亡原因	死亡 人數	每十萬人口		死亡 百分比 %	ICD-10 國際死因 分類號碼	死亡原因	死亡 人數	每十萬人口		死亡 百分比 %	ICD-10 國際死因 分類號碼	死亡原因	死亡 人數	每十萬人口		死亡 百分比 %
				死亡率	標準化 死亡率					死亡率	標準化 死亡率					死亡率	標準化 死亡率	
1	C00-C97	惡性腫瘤	40	362.8	132.4	100.0	C00-C97	惡性腫瘤	27	446.3	177.6	100.0	C00-C97	惡性腫瘤	13	261.3	70.5	100.0
2	C50	女性乳癌(1)	4	80.4	24.4	10.0	C00-C06, C09-C10, C12-C14	口腔癌	6	99.2	48.4	22.2	C18-C21	結腸、直腸和肛門癌	4	80.4	22.5	30.8
3	C18-C21	結腸、直腸和肛門癌	8	72.6	22.8	20.0	C22	肝和肝內膽管癌	6	99.2	43.6	22.2	C50	女性乳癌	4	80.4	24.4	30.8
4	C00-C06, C09-C10, C12-C14	口腔癌	6	54.4	26.5	15.0	C18-C21	結腸、直腸和肛門癌	4	66.1	22.9	14.8	C17	小腸癌	1	20.1	6.2	7.7
5	C22	肝和肝內膽管癌	6	54.4	24.5	15.0	C33-C34	氣管、支氣管和肺癌	2	33.1	12.2	7.4	C25	胰臟癌	1	20.1	4.4	7.7
6	C61	前列腺(攝護腺)癌(2)	2	33.1	12.8	5.0	C61	前列腺(攝護腺)癌	2	33.1	12.8	7.4	C33-C34	氣管、支氣管和肺癌	1	20.1	6.2	7.7
7	C33-C34	氣管、支氣管和肺癌	3	27.2	10.6	7.5	C11	鼻咽癌	1	16.5	3.8	3.7	C43-C44	黑色素瘤和其他皮膚癌	1	20.1	2.4	7.7
8	C25	胰臟癌	2	18.1	5.2	5.0	C15	食道癌	1	16.5	5.7	3.7						
9	C11	鼻咽癌	1	9.1	1.5	2.5	C16	胃癌	1	16.5	5.7	3.7						
10	C15	食道癌	1	9.1	3.4	2.5	C25	胰臟癌	1	16.5	5.6	3.7						
	C16	胃癌	1	9.1	3.4	2.5	C45-C49	間皮和軟組織癌	1	16.5	6.6	3.7						
		其他	6	54.4	17.0	15.0		其他	2	33	10.4	7.4		其他	1	20	4.4	7.7
11	C17	小腸癌	1	9.1	3.5	2.5	C67	膀胱癌	1	16.5	3.8	3.7						
12	C43-C44	黑色素瘤和其他皮膚癌	1	9.1	1.5	2.5	C91-C95	白血病	1	16.5	6.6	3.7						
13	C45-C49	間皮和軟組織癌	1	9.1	4.2	2.5												
14	C67	膀胱癌	1	9.1	1.5	2.5												
15	C91-C95	白血病	1	9.1	4.2	2.5												

附註：1.112年年中人口數計11,025人,男性6,050人,女性4,975人。

2.(1)每十萬女性人口死亡率。(2)每十萬男性人口死亡率。

表18-35.高雄市內門區主要癌症死亡原因

民國112年

順位	合計						男 性						女 性					
	ICD-10 國際死因 分類號碼	死 亡 原 因	死亡 人數	每十萬人口		死亡 百分比 %	ICD-10 國際死因 分類號碼	死 亡 原 因	死亡 人數	每十萬人口		死亡 百分比 %	ICD-10 國際死因 分類號碼	死 亡 原 因	死亡 人數	每十萬人口		死亡 百分比 %
				死亡率	標準化 死亡率					死亡率	標準化 死亡率					死亡率	標準化 死亡率	
1	C00-C97	惡性腫瘤	54	404.8	163.2	100.0	C00-C97	惡性腫瘤	42	583.7	250.6	100.0	C00-C97	惡性腫瘤	12	195.2	60.6	100.0
2	C33-C34	氣管、支氣管和肺癌	10	75.0	33.2	18.5	C33-C34	氣管、支氣管和肺癌	10	139.0	62.5	23.8	C23-C24	膽囊和其他膽道癌	2	32.5	6.8	16.7
3	C22	肝和肝內膽管癌	8	60.0	21.2	14.8	C00-C06, C09-C10, C12-C14	口腔癌	7	97.3	46.3	16.7	C16	胃癌	1	16.3	2.1	8.3
4	C61	前列腺(攝護腺)癌(2)	3	41.7	13.2	5.6	C22	肝和肝內膽管癌	7	97.3	33.8	16.7	C17	小腸癌	1	16.3	6.5	8.3
5	C18-C21	結腸、直腸和肛門癌	4	30.0	8.9	7.4	C18-C21	結腸、直腸和肛門癌	3	41.7	12.2	7.1	C18-C21	結腸、直腸和肛門癌	1	16.3	6.5	8.3
6	C16	胃癌	3	22.5	5.8	5.6	C61	前列腺(攝護腺)癌	3	41.7	13.2	7.1	C22	肝和肝內膽管癌	1	16.3	6.5	8.3
7	C67	膀胱癌	3	22.5	6.6	5.6	C15	食道癌	2	27.8	12.8	4.8	C25	胰臟癌	1	16.3	2.1	8.3
8	C50	女性乳癌(1)	1	16.3	10.6	1.9	C16	胃癌	2	27.8	9.7	4.8	C43-C44	黑色素瘤和其他皮膚癌	1	16.3	3.4	8.3
9	C53, C55	子宮頸及部位未明示 子宮癌(1)	1	16.3	3.4	1.9	C67	膀胱癌	2	27.8	10.7	4.8	C50	女性乳癌	1	16.3	10.6	8.3
10	C15	食道癌	2	15.0	7.3	3.7	C11	鼻咽癌	1	13.9	5.7	2.4	C53, C55	子宮頸及部位未明示 子宮癌	1	16.3	3.4	8.3
		其他	12	89.9	41.4	22.2	C17	小腸癌	1	13.9	2.8	2.4	C67	膀胱癌	1	16.3	2.1	8.3
		其他	12	89.9	41.4	22.2		其他	4	55.6	40.9	9.5		其他	1	16.3	10.6	8.3
11	C17	小腸癌	2	15.0	4.0	3.7	C32	喉癌	1	13.9	5.6	2.4	C91-C95	白血病	1	16.3	10.6	8.3
12	C23-C24	膽囊和其他膽道癌	2	15.0	3.8	3.7	C45-C49	間皮和軟組織癌	1	13.9	17.6	2.4						
13	C91-C95	白血病	2	15.0	11.0	3.7	C64	腎臟癌	1	13.9	5.6	2.4						
14	C11	鼻咽癌	1	7.5	2.7	1.9	C91-C95	白血病	1	13.9	12.0	2.4						
15	C25	胰臟癌	1	7.5	1.2	1.9												

附註：1.112年年中人口數計13,342人,男性7,196人,女性6,146人。

2.(1)每十萬女性人口死亡率。(2)每十萬男性人口死亡率。

表18-36.高雄市茂林區主要癌症死亡原因

民國112年

順位	合計					男 性					女 性							
	ICD-10 國際死因 分類號碼	死 亡 原 因	死亡 人數	每十萬人口		死亡 百分比 %	ICD-10 國際死因 分類號碼	死 亡 原 因	死亡 人數	每十萬人口		死亡 百分比 %	ICD-10 國際死因 分類號碼	死 亡 原 因	死亡 人數	每十萬人口		死亡 百分比 %
				死亡率	標準化 死亡率					死亡率	標準化 死亡率					死亡率	標準化 死亡率	
1	C00-C97	惡性腫瘤	6	312.1	206.5	100.0	C00-C97	惡性腫瘤	4	420.6	302.8	100.0	C00-C97	惡性腫瘤	2	206	105	100.0
2	C00-C06, C09-C10, C12-C14	口腔癌	1	52.0	41.9	16.7	C00-C06, C09-C10, C12-C14	口腔癌	1	105.2	84.9	25.0	C15	食道癌	1	102.9	52.3	50.0
3	C11	鼻咽癌	1	52.0	44.0	16.7	C11	鼻咽癌	1	105.2	96.0	25.0	C22	肝和肝內膽管癌	1	102.9	52.3	50.0
4	C15	食道癌	1	52.0	26.5	16.7	C23-C24	膽囊和其他膽道癌	1	105.2	57.4	25.0						
5	C22	肝和肝內膽管癌	1	52.0	26.5	16.7	C25	胰臟癌	1	105.2	64.5	25.0						
6	C23-C24	膽囊和其他膽道癌	1	52.0	30.6	16.7												
7	C25	胰臟癌	1	52.0	37.0	16.7												
8																		
9																		
10																		
11																		
12																		
13																		
14																		
15																		

附註：1.112年年中人口數計1,923人,男性951人,女性972人。

表18-37.高雄市桃源區主要癌症死亡原因

民國112年

順位	合計					男 性					女 性							
	ICD-10 國際死因 分類號碼	死 亡 原 因	死亡 人數	每十萬人口		死亡 百分比 %	ICD-10 國際死因 分類號碼	死 亡 原 因	死亡 人數	每十萬人口		死亡 百分比 %	ICD-10 國際死因 分類號碼	死 亡 原 因	死亡 人數	每十萬人口		死亡 百分比 %
				死亡率	標準化 死亡率					死亡率	標準化 死亡率					死亡率	標準化 死亡率	
1	C00-C97	惡性腫瘤	11	259.2	199.0	100.0	C00-C97	惡性腫瘤	9	406.0	305.5	100.0	C00-C97	惡性腫瘤	2	98.7	86.7	100.0
2	C22	肝和肝內膽管癌	3	70.7	49.0	27.3	C00-C06, C09-C10, C12-C14	口腔癌	2	90.2	70.8	22.2	C22	肝和肝內膽管癌	1	49.3	37.9	50.0
3	C33-C34	氣管、支氣管和肺癌	2	47.1	36.3	18.2	C22	肝和肝內膽管癌	2	90.2	55.1	22.2	C67	膀胱癌	1	49.3	48.8	50.0
4	C16	胃癌	1	23.6	20.3	9.1	C33-C34	氣管、支氣管和肺癌	2	90.2	65.8	22.2	C16	胃癌	1	45.1	43.6	11.1
5	C18-C21	結腸、直腸和肛門癌	1	23.6	20.8	9.1	C16	胃癌	1	45.1	43.6	11.1	C18-C21	結腸、直腸和肛門癌	1	45.1	40.5	11.1
6	C23-C24	膽囊和其他膽道癌	1	23.6	14.6	9.1	C18-C21	結腸、直腸和肛門癌	1	45.1	40.5	11.1	C23-C24	膽囊和其他膽道癌	1	23.6	14.6	9.1
7	C67	膀胱癌	1	23.6	21.4	9.1	C23-C24	膽囊和其他膽道癌	1	45.1	29.7	11.1	C67	膀胱癌	1	23.6	21.4	9.1
8																		
9																		
10																		
11																		
12																		
13																		
14																		
15																		

附註：1.112年年中人口數計4,244人,男性2,217人,女性2,027人。

表18-38.高雄市那瑪夏區主要癌症死亡原因

民國112年

順位	合計						男 性						女 性					
	ICD-10 國際死因 分類號碼	死 亡 原 因	死亡 人數	每十萬人口		死亡 百分比 %	ICD-10 國際死因 分類號碼	死 亡 原 因	死亡 人數	每十萬人口		死亡 百分比 %	ICD-10 國際死因 分類號碼	死 亡 原 因	死亡 人數	每十萬人口		死亡 百分比 %
				死亡率	標準化 死亡率					死亡率	標準化 死亡率					死亡率	標準化 死亡率	
1	C00-C97	惡性腫瘤	6	188.5	137.3	100.0	C00-C97	惡性腫瘤	4	246.00	188.4	100.00	C00-C97	惡性腫瘤	2	128.5	94.9	100.0
2	C22	肝和肝內膽管癌	3	94.3	64.6	50.0	C22	肝和肝內膽管癌	3	184.5	142.2	75.0	C00-C06, C09-C10, C12-C14	口腔癌	1	64.2	44.9	50.0
3	C54	子宮體癌(1)	1	64.2	50.0	16.7	C23-C24	膽囊和其他膽道癌	1	61.5	46.3	25.0	C54	子宮體癌	1	64.2	50.0	50.0
4	C00-C06, C09-C10, C12-C14	口腔癌	1	31.4	25.9	16.7												
5	C23-C24	膽囊和其他膽道癌	1	31.4	22.1	16.7												
6																		
7																		
8																		
9																		
10																		
11																		
12																		
13																		
14																		
15																		

附註：1.112年年中人口數計3,183人,男性1,626人,女性1,557人。

貳、死因統計表

三、歷年死因統計



表19.高雄市歷年主要死亡原因

ICD-10 國際死因 分類號碼	死亡原因	107年			108年			109年			110年			111年			112年		
		死亡 人數	每十萬人口		死亡 人數	每十萬人口		死亡 人數	每十萬人口		死亡 人數	每十萬人口		死亡 人數	每十萬人口		死亡 人數	每十萬人口	
			死亡率	標準化 死亡率		死亡率	標準化 死亡率		死亡率	標準化 死亡率		死亡率	標準化 死亡率		死亡率	標準化 死亡率		死亡率	標準化 死亡率
A00-Y98	所有死亡原因	21,545	776.3	454.4	21,734	783.7	444.5	21,712	783.9	427.6	23,002	834.8	443.4	25,559	934.0	474.9	25,541	934.5	463.3
C00-C97	惡性腫瘤	6,281	226.3	133.0	6,399	230.7	131.1	6,645	239.9	131.4	6,651	241.4	128.6	6,620	241.9	124.6	6,929	253.5	126.6
I01-I02.0, I05-109, I20-I25, I27, I30-I52	心臟疾病(高血壓性疾病除外)	2,004	72.2	40.8	1,901	68.5	37.0	2,051	74.1	38.5	2,220	80.6	41.0	2,373	86.7	42.1	2,267	82.9	39.9
J12-J18	肺炎	1,824	65.7	34.2	1,874	67.6	34.1	1,624	58.6	28.4	1,740	63.2	29.6	1,866	68.2	30.7	2,208	80.8	35.5
I10-I15	高血壓性疾病	932	33.6	18.2	928	33.5	17.0	886	32.0	15.8	1,005	36.5	17.2	1,398	51.1	23.1	1,618	59.2	26.4
I60-I69	腦血管疾病	1,401	50.5	28.0	1,436	51.8	27.8	1,497	54.1	27.8	1,603	58.2	29.1	1,659	60.6	29.1	1,594	58.3	27.7
E10-E14	糖尿病	1,265	46	25	1,322	48	26	1,380	50	26	1,517	55.1	27.1	1,669	61.0	29.0	1,489	54.5	25.3
U07.1	嚴重特殊傳染性肺炎 (COVID-19)	-	-	-	-	-	-	-	-	-	8	0.3	0.2	1,519	55.5	26.9	1,026	37.5	16.8
V01-X59, Y85-Y86	事故傷害	824	29.7	21.6	783	28.2	20.2	831	30.0	21.3	850	30.8	20.6	869	31.8	21.1	814	29.8	19.2
R54	衰老/老邁	314	11.3	5.5	518	18.7	8.7	560	20.2	9.0	561	20.4	8.7	675	24.7	10.2	659	24.1	9.7
N00-N07, N17-N19, N25-N27	腎炎、腎病症候群及腎病變	547	19.7	10.7	649	23.4	12.3	643	23.2	11.7	661	24.0	11.7	677	24.7	11.6	648	23.7	10.9
J40-J47	慢性下呼吸道疾病	718	25.9	13.7	656	23.7	11.9	612	22.1	10.8	581	21.1	10.0	547	20.0	9.1	589	21.6	9.6
X60-X84, Y87.0	蓄意自我傷害(自殺)	479	17.3	12.8	506	18.2	13.8	453	16.4	12.3	490	17.8	13.0	467	17.1	12.4	508	18.6	14.3
K70, K73-K74	慢性肝病及肝硬化	544	19.6	12.1	535	19.3	11.6	474	17.1	10.3	558	20.3	11.9	506	18.5	10.8	498	18.2	10.2
F01-F03	血管性及未明示之失智症	201	7.2	3.6	229	8.3	4.0	262	9.5	4.4	260	9.4	4.2	350	12.8	5.5	344	12.6	5.2
A40-A41	敗血症	393	14.1	7.7	389	14.0	7.6	248	9.0	4.7	297	10.8	5.3	295	10.8	5.1	337	12.3	5.9
G20-G21	帕金森病	159	5.7	3.1	151	5.4	2.8	180	6.5	3.2	236	8.6	4.1	257	9.4	4.3	229	8.4	3.6
M00-M99	骨骼肌肉系統及結締組織之疾病	162	5.8	3.3	183	6.6	3.9	183	6.6	3.7	249	9.0	4.7	259	9.5	4.8	220	8.0	4.4

1.108年起死因統計改採「2016年版ICD-10死因選取準則」，並以相同標準計算107年資料，兩者比值稱「轉換比值」。

2.107年「經轉換比值調整後值」係將原發布數乘上「轉換比值」回推，以呈現相同基礎下之變動情形，惟選取標準會隨醫學進步及疾病型態多元或有更迭，故不建議回推過長之時間數列資料。

表20.高雄市歷年男性主要死亡原因

ICD-10 國際死因 分類號碼	死亡原因	107年			108年			109年			110年			111年			112年		
		死亡 人數	每十萬人口		死亡 人數	每十萬人口		死亡 人數	每十萬人口		死亡 人數	每十萬人口		死亡 人數	每十萬人口		死亡 人數	每十萬人口	
			死亡率	標準化 死亡率		死亡率	標準化 死亡率		死亡率	標準化 死亡率		死亡率	標準化 死亡率		死亡率	標準化 死亡率		死亡率	標準化 死亡率
A00-Y98	所有死亡原因	12,859	936.1	584.6	12,856	937.8	572.5	12,867	941.2	558.0	13,629	1003.3	581.3	14,993	1,113.0	628.5	14,907	1,110.6	610.4
C00-C97	惡性腫瘤	3,872	281.9	175.5	3,886	283.5	171.1	3,991	291.9	169.8	4,095	301.4	171.4	3,997	296.7	164.2	4,207	313.4	168.7
J12-J18	肺炎	1,095	79.7	44.4	1,131	82.5	45.2	981	71.8	38.4	1,087	80.0	42.0	1,126	83.6	43.0	1,319	98.3	49.4
I01-I02.0, I05- I09, I20-I25, I27, I30-I52	心臟疾病(高血壓性 疾病除外)	1,185	86.3	52.4	1,105	80.6	47.7	1,209	88.4	50.9	1,295	95.3	54.2	1,349	100.1	55.1	1,289	96.0	52.2
I60-I69	腦血管疾病	830	60.4	36.2	836	61.0	35.6	880	64.4	36.4	963	70.9	39.0	989	73.4	39.3	967	72.0	38.2
I10-I15	高血壓性 疾病	481	35	21	450	33	19	460	34	19	518	38.1	20.4	707	52.5	27.3	806	60.0	31.2
E10-E14	糖尿病	659	47.9	29.1	685	50.0	29.4	747	54.6	31.2	805	59.3	32.4	883	65.5	35.2	800	59.6	31.3
U07.1	嚴重特殊傳染性肺炎 (COVID-19)	-	-	-	-	-	-	-	-	-	7	0.5	0.3	892	66.2	36.0	627	46.7	23.6
V01-X59, Y85-Y86	事故傷害	587	42.7	32.2	555	40.5	30.0	602	44.0	32.8	567	41.7	29.0	607	45.1	31.9	562	41.9	28.9
J40-J47	慢性下呼吸 道疾病	535	38.9	22.2	480	35.0	19.4	443	32.4	17.6	402	29.6	15.7	397	29.5	15.2	408	30.4	15.4
K70, K73- K74	慢性肝病及 肝硬化	386	28.1	18.5	356	26.0	17.0	329	24.1	15.5	402	29.6	18.8	370	27.5	17.3	355	26.4	16.1
X60-X84, Y87.0 N00-N07, N17-N19, N25-N27	蓄意自我傷害 (自殺)	302	22.0	16.3	337	24.6	18.7	305	22.3	16.7	294	21.6	16.1	287	21.3	15.7	323	24.1	17.6
R54	腎炎、腎病 症候群及腎病變	254	18.5	10.9	342	24.9	14.3	319	23.3	12.9	339	25.0	13.5	336	24.9	13.1	320	23.8	12.6
A40-A41	衰老/老邁	139	10.1	5.3	239	17.4	8.9	267	19.5	9.7	262	19.3	9.4	317	23.5	11.4	314	23.4	11.2
F01-F03	敗血症	233	17.0	9.9	231	16.9	10.1	145	10.6	6.1	154	11.3	6.1	168	12.5	6.6	190	14.2	7.5
G20-G21	血管性及未 明示之失智症	99	7.2	3.9	96	7.0	3.8	131	9.6	5.0	130	9.6	4.8	179	13.3	6.6	145	10.8	5.3
M00-M99	帕金森病	87	6.3	3.8	94	6.9	3.9	104	7.6	4.2	135	9.9	5.3	147	10.9	5.8	114	8.5	4.3
	骨骼肌肉系統 及結締組織之 疾病	79	5.8	3.4	87	6.3	4.0	83	6.1	3.6	117	8.6	4.8	123	9.1	5.0	109	8.1	4.7

1.108年起死因統計改採「2016年版ICD-10死因選取準則」，並以相同標準計算107年資料，兩者比值稱「轉換比值」。

2.107年「經轉換比值調整後值」係將原發布數乘上「轉換比值」回推，以呈現相同基礎下之變動情形，惟選取標準會隨醫學進步及疾病型態多元或有更迭，故不建議回推過長之時間數列資料。

表21.高雄市歷年女性主要死亡原因

ICD-10 國際死因 分類號碼	死亡原因	107年			108年			109年			110年			111年			112年		
		死亡 人數	每十萬人口		死亡 人數	每十萬人口		死亡 人數	每十萬人口		死亡 人數	每十萬人口		死亡 人數	每十萬人口		死亡 人數	每十萬人口	
			死亡率	標準化 死亡率		死亡率	標準化 死亡率		死亡率	標準化 死亡率		死亡率	標準化 死亡率		死亡率	標準化 死亡率		死亡率	標準化 死亡率
A00-Y98	所有死亡原因	8,686	619.8	337.8	8,878	633.0	330.6	8,845	630.7	312.2	9,373	671.0	322.3	10,566	760.5	341.0	10,634	764.6	336.7
C00-C97	惡性腫瘤	2,409	171.9	95.5	2,513	179.2	96.2	2,654	189.2	98.3	2,556	183.0	91.8	2,623	188.8	90.6	2,722	195.7	90.4
I01-I02.0, I05- I09, I20-I25, I27, I30-I52	心臟疾病(高血壓性 疾病除外)	819	58.4	30.3	796	56.8	27.5	842	60.0	27.3	925	66.2	29.1	1,024	73.7	30.4	978	70.3	29.0
J12-J18	肺炎	729	52.0	25.5	743	53.0	24.6	643	45.8	20.0	653	46.7	19.5	740	53.3	20.9	889	63.9	24.6
I10-I15	高血壓性 疾病	451	32.2	15.9	478	34.1	15.6	426	30.4	13.3	487	34.9	14.4	691	49.7	19.5	812	58.4	22.1
E10-E14	糖尿病	606	43.2	22.1	637	45.4	22.2	633	45.1	20.7	712	51.0	22.5	786	56.6	23.5	689	49.5	20.0
I60-I69	腦血管 疾病	571	40.8	20.8	600	42.8	21.0	617	44.0	20.5	640	45.8	20.7	670	48.2	20.4	627	45.1	18.8
U07.1	嚴重特殊傳染性肺炎 (COVID-19)	-	-	-	-	-	-	-	-	-	1	0.1	0.1	627	45.1	19.3	399	28.7	11.4
R54	衰老/老邁	175	12.5	5.7	279	19.9	8.5	293	20.9	8.5	299	21.4	8.1	358	25.8	9.2	345	24.8	8.6
N00-N07, N17-N19, N25-N27	腎炎、腎病 症候群及腎病變	293	20.9	10.5	307	21.9	10.5	324	23.1	10.5	322	23.1	10.2	341	24.5	10.3	328	23.6	9.4
V01-X59, Y85-Y86	事故傷害	237	16.9	11.5	228	16.3	10.7	229	16.3	10.3	283	20.3	12.7	262	18.9	10.9	252	18.1	10.1
F01-F03	血管性及未 明示之失智症	102	7.3	3.4	133	9.5	4.1	131	9.3	3.9	130	9.3	3.7	171	12.3	4.7	199	14.3	5.1
X60-X84, Y87.0	蓄意自我 傷害(自殺)	177	12.6	9.6	169	12.1	9.1	148	10.6	8.0	196	14.0	9.9	180	13.0	9.2	185	13.3	11.4
J40-J47	慢性下呼 吸道疾病	183	13.1	6.6	176	12.5	5.8	169	12.0	5.2	179	12.8	5.5	150	10.8	4.3	181	13.0	5.1
A40-A41	敗血症	159	11.4	5.7	158	11.3	5.3	103	7.3	3.4	143	10.2	4.5	127	9.1	3.9	147	10.6	4.6
K70, K73- K74	慢性肝病 及肝硬化	158	11.3	6.0	179	12.8	6.5	145	10.3	5.3	156	11.2	5.3	136	9.8	4.6	143	10.3	4.8
G20-G21	帕金森病	72	5.1	2.6	57	4.1	2.0	76	5.4	2.4	101	7.2	3.1	110	7.9	3.2	115	8.3	3.2
M00-M99	骨骼肌肉 系統及結締 組織之疾病	83	5.9	3.3	96	6.8	3.8	100	7.1	3.8	132	9.4	4.7	136	9.8	4.6	111	8.0	4.1

1.108年起死因統計改採「2016年版ICD-10死因選取準則」，並以相同標準計算107年資料，兩者比值稱「轉換比值」。

2.107年「經轉換比值調整後值」係將原發布數乘上「轉換比值」回推，以呈現相同基礎下之變動情形，惟選取標準會隨醫學進步及疾病型態多元或有更迭，故不建議回推過長之時間數列資料。

表22.高雄市歷年主要癌症死亡原因

ICD-10 國際死因 分類號碼	死 亡 原 因	107年			108年			109年			110年			111年			112年		
		死亡 人數	每十萬人口		死亡 人數	每十萬人口		死亡 人數	每十萬人口		死亡 人數	每十萬人口		死亡 人數	每十萬人口		死亡 人數	每十萬人口	
			死亡率	標準化 死亡率		死亡率	標準化 死亡率		死亡率	標準化 死亡率		死亡率	標準化 死亡率		死亡率	標準化 死亡率		死亡率	標準化 死亡率
C00-C97	惡性腫瘤	6,281	226.3	133.0	6,399	230.7	131.1	6,645	239.9	131.4	6,651	241.4	128.6	6,620	241.9	124.6	6,929	253.5	126.6
C33-C34	氣管、支氣管和肺癌	1,142	41.1	23.6	1,230	44.4	24.6	1,217	43.9	23.4	1,248	45.3	23.3	1,239	45.3	22.6	1,298	47.5	22.7
C22	肝和肝內膽管癌	1,182	42.6	24.9	1,071	38.6	21.6	1,133	40.9	22.1	1,123	40.8	21.3	1,060	38.7	19.6	1,092	40.0	19.5
C18-C21	結腸、直腸和肛門癌	788	28.4	16.0	876	31.6	17.4	927	33.5	17.8	879	31.9	16.5	915	33.4	16.8	928	34.0	16.4
C50	女性乳癌	341	24.3	14.5	334	23.8	13.8	332	23.7	13.3	361	25.8	14.1	347	25.0	13.1	421	30.3	15.5
C00-C06, C09-C10, C12-C14	口腔癌	426	15.3	9.6	429	15.5	9.2	458	16.5	9.6	431	15.6	9.1	450	16.4	9.3	497	18.2	9.8
C61	前列腺(攝護腺)癌	160	11.7	6.7	174	12.7	7.2	225	16.5	8.8	222	16.3	8.5	226	16.8	8.6	239	17.8	8.7
C25	胰臟癌	266	9.6	5.5	313	11.3	6.4	296	10.7	5.8	341	12.4	6.4	366	13.4	6.7	388	14.2	6.8
C16	胃癌	280	10.1	5.7	261	9.4	5.3	258	9.3	5.0	268	9.7	5.0	260	9.5	4.7	262	9.6	4.6
C15	食道癌	241	8.7	5.2	235	8.5	5.0	247	8.9	5.1	280	10.2	5.7	245	9.0	4.8	233	8.5	4.6
C82-C85	非何杰金氏淋巴瘤	140	5.0	3.0	146	5.3	3.0	172	6.2	3.4	147	5.3	2.9	169	6.2	3.1	175	6.4	3.2
C67	膀胱癌	154	5.6	3.0	169	6.1	3.2	153	5.5	2.8	156	5.7	2.8	137	5.0	2.4	166	6.1	2.8
C56, C57.0- C57.4	卵巢癌	69	4.9	3.0	72	5.1	3.0	87	6.2	3.6	96	6.9	3.9	92	6.6	3.8	80	5.8	2.9
C53, C55	子宮頸及部位未明示子宮癌	106	7.6	4.4	92	6.6	3.8	102	7.3	4.0	73	5.2	2.8	79	5.7	2.8	73	5.2	2.7
C91-C95	白血病	139	5.0	3.3	132	4.8	2.9	134	4.8	2.9	123	4.5	2.8	149	5.4	3.1	140	5.1	3.0
C54	子宮體癌	43	3.1	1.9	58	4.1	2.4	63	4.5	2.5	64	4.6	2.5	44	3.2	1.6	65	4.7	2.4

1.108年起死因統計改採「2016年版ICD-10死因選取準則」，並以相同標準計算107年資料，兩者比值稱「轉換比值」。

2.107年「經轉換比值調整後值」係將原發布數乘上「轉換比值」回推，以呈現相同基礎下之變動情形，惟選取標準會隨醫學進步及疾病型態多元或有更迭，故不建議回推過長之時間數列資料。

表23.高雄市歷年男性主要癌症死亡原因

ICD-10 國際死因 分類號碼	死 亡 原 因	107年			108年			109年			110年			111年			112年		
		死亡 人數	每十萬人口		死亡 人數	每十萬人口		死亡 人數	每十萬人口		死亡 人數	每十萬人口		死亡 人數	每十萬人口		死亡 人數	每十萬人口	
			死亡率	標準化 死亡率		死亡率	標準化 死亡率		死亡率	標準化 死亡率		死亡率	標準化 死亡率		死亡率	標準化 死亡率		死亡率	標準化 死亡率
C00-C97	惡性腫瘤	3,872	281.9	175.5	3,886	283.5	171.1	3,991	291.9	169.8	4,095	301.4	171.4	3,997	296.7	164.2	4,207	313.4	168.7
C33-C34	氣管、支氣管和肺癌	721	52.5	32.1	770	56.2	33.3	758	55.4	31.5	800	58.9	32.9	766	56.9	30.7	825	61.5	31.8
C22	肝和肝內膽管癌	796	57.9	36.3	721	52.6	31.6	745	54.5	31.9	741	54.5	30.9	701	52.0	28.8	754	56.2	29.9
C18-C21	結腸、直腸和肛門癌	487	35.5	21.3	513	37.4	22.1	503	36.8	21.1	540	39.8	22.2	565	41.9	22.7	539	40.2	21.1
C00-C06, C09- C10, C12-C14	口腔癌	399	29.0	18.9	410	29.9	18.5	429	31.4	19.0	401	29.5	17.9	420	31.2	18.4	467	34.8	19.6
C61	前列腺(攝護腺)癌	160	11.7	6.7	174	12.7	7.2	225	16.5	8.8	222	16.3	8.5	226	16.8	8.6	239	17.8	8.7
C15	食道癌	228	16.6	10.4	221	16.1	9.9	229	16.8	9.9	261	19.2	11.2	232	17.2	9.7	221	16.5	9.2
C25	胰臟癌	143	10.4	6.3	189	13.8	8.3	166	12.1	7.1	197	14.5	8.1	179	13.3	7.1	199	14.8	7.7
C16	胃癌	185	13.4	8.0	160	11.7	7.0	165	12.1	6.9	172	12.7	7.0	165	12.2	6.5	173	12.9	6.7
C67	膀胱癌	95	6.9	4.1	109	8.0	4.6	104	7.6	4.1	113	8.3	4.4	95	7.1	3.8	112	8.3	4.2
C82-C85	非何杰金氏淋巴瘤	84	6.1	3.8	93	6.8	4.1	98	7.2	4.3	76	5.6	3.3	101	7.5	4.2	111	8.3	4.4
C91-C95	白血病	81	5.9	4.1	63	4.6	3.0	82	6.0	3.7	66	4.9	3.1	74	5.5	3.3	76	5.7	3.7
C11	鼻咽癌	79	5.8	4.0	55	4.0	2.6	54	4.0	2.5	74	5.4	3.4	66	4.9	2.9	65	4.8	2.8
C23-C24	膽囊和其他膽道癌	35	2.5	1.6	38	2.8	1.6	47	3.4	1.9	38	2.8	1.5	26	1.9	1.0	50	3.7	2.0
C64	腎臟癌	53	3.9	2.4	48	3.5	2.0	48	3.5	2.0	40	2.9	1.7	42	3.1	1.7	46	3.4	1.9
C45-C49	間皮和軟組織癌	29	2.1	1.4	36	2.6	1.8	42	3.1	1.9	44	3.2	1.8	47	3.5	1.9	42	3.1	1.9

1.108年起死因統計改採「2016年版ICD-10死因選取準則」，並以相同標準計算107年資料，兩者比值稱「轉換比值」。

2.107年「經轉換比值調整後值」係將原發布數乘上「轉換比值」回推，以呈現相同基礎下之變動情形，惟選取標準會隨醫學進步及疾病型態多元或有更迭，故不建議回推過長之時間數列資料。

表24.高雄市歷年女性癌症主要死亡原因

ICD-10 國際死因 分類號碼	死 亡 原 因	107年			108年			109年			110年			111年			112年		
		死亡 人數	每十萬人口		死亡 人數	每十萬人口		死亡 人數	每十萬人口		死亡 人數	每十萬人口		死亡 人數	每十萬人口		死亡 人數	每十萬人口	
			死亡率	標準化 死亡率		死亡率	標準化 死亡率		死亡率	標準化 死亡率		死亡率	標準化 死亡率		死亡率	標準化 死亡率		死亡率	標準化 死亡率
C00-C97	惡性腫瘤	2,409	171.9	95.5	2,513	179.2	96.2	2,654	189.2	98.3	2,556	183.0	91.8	2,623	188.8	90.6	2,722	195.7	90.4
C33-C34	氣管、支氣管和肺癌	420	30.0	16.3	460	32.8	17.2	459	32.7	16.6	448	32.1	15.2	473	34.0	15.6	473	34.0	15.0
C50	女性乳癌	341	24.3	14.5	334	23.8	13.8	332	23.7	13.3	361	25.8	14.1	347	25.0	13.1	421	30.3	15.5
C18-C21	結腸、直腸和肛門癌	301	21.5	11.4	363	25.9	13.3	424	30.2	15.0	339	24.3	11.7	350	25.2	11.9	389	28.0	12.4
C22	肝和肝內膽管癌	386	27.5	14.4	350	25.0	12.6	388	27.7	13.2	382	27.3	12.8	359	25.8	11.4	338	24.3	10.3
C25	胰臟癌	123	8.8	4.7	124	8.8	4.7	130	9.3	4.7	144	10.3	5.0	187	13.5	6.3	189	13.6	6.0
C16	胃癌	96	6.8	3.7	101	7.2	3.9	93	6.6	3.5	96	6.9	3.2	95	6.8	3.3	89	6.4	2.9
C56, C57.0- C57.4	卵巢癌	69	4.9	3.0	72	5.1	3.0	87	6.2	3.6	96	6.9	3.9	92	6.6	3.8	80	5.8	2.9
C53, C55	子宮頸及部位未明示子宮 癌	106	7.6	4.4	92	6.6	3.8	102	7.3	4.0	73	5.2	2.8	79	5.7	2.8	73	5.2	2.7
C54	子宮體癌	43	3.1	1.9	58	4.1	2.4	63	4.5	2.5	64	4.6	2.5	44	3.2	1.6	65	4.7	2.4
C82-C85	非何杰金氏淋巴瘤	55	3.9	2.2	53	3.8	1.9	74	5.3	2.7	71	5.1	2.5	68	4.9	2.2	64	4.6	2.1
C91-C95	白血病	58	4.1	2.5	69	4.9	2.9	52	3.7	2.3	57	4.1	2.6	75	5.4	3.0	64	4.6	2.3
C67	膀胱癌	59	4.2	2.1	60	4.3	2.0	49	3.5	1.6	43	3.1	1.4	42	3.0	1.3	54	3.9	1.6
C64	腎臟癌	30	2.1	1.2	25	1.8	0.9	34	2.4	1.1	37	2.6	1.2	42	3.0	1.3	42	3.0	1.3
C23-C24	膽囊和其他膽道癌	38	2.7	1.4	37	2.6	1.3	38	2.7	1.3	34	2.4	1.1	45	3.2	1.4	41	2.9	1.3
C71	腦癌	27	1.9	1.4	32	2.3	1.4	34	2.4	1.6	26	1.9	1.3	40	2.9	1.6	33	2.4	1.4

1.108年起死因統計改採「2016年版ICD-10死因選取準則」，並以相同標準計算107年資料，兩者比值稱「轉換比值」。

2.107年「經轉換比值調整後值」係將原發布數乘上「轉換比值」回推，以呈現相同基礎下之變動情形，惟選取標準會隨醫學進步及疾病型態多元或有更迭，故不建議回推過長之時間數列資料。

貳、死因統計表

四、原住民死因統計

表25.高雄市原住民主要死亡原因

民國112年

順位	合計						男性						女性					
	ICD-10 國際死因 分類號碼	死亡原因	死亡 人數	每十萬人口		死亡 百分比 %	ICD-10 國際死因 分類號碼	死亡原因	死亡 人數	每十萬人口		死亡 百分比 %	ICD-10 國際死因 分類號碼	死亡原因	死亡 人數	每十萬人口		死亡 百分比 %
				死亡率	標準化 死亡率					死亡率	標準化 死亡率					死亡率	標準化 死亡率	
1	A00-Y98	所有死亡原因	264	715.2	783.4	100.0	A00-Y98	所有死亡原因	151	872.1	1,224.7	100.0	A00-Y98	所有死亡原因	113	576.6	539.6	100.0
2	C00-C97	惡性腫瘤	57	154.4	150.2	21.6	C00-C97	惡性腫瘤	29	167.5	199.6	19.2	C00-C97	惡性腫瘤	28	142.9	121.5	24.8
3	I01-I02.0, I05- I09, I20-I25, I27, I30-I52	心臟疾病(高血壓性 疾病除外)	22	59.6	70.4	8.3	I01-I02.0, I05- I09, I20-I25, I27, I30-I52	心臟疾病(高血壓性疾 病除外)	12	69.3	105.8	7.9	I01-I02.0, I05- I09, I20-I25, I27, I30-I52	心臟疾病(高血壓性疾 病除外)	10	51.0	52.3	8.8
4	I60-I69	腦血管疾病	17	46.1	61.2	6.4	K70, K73- K74	慢性肝病及肝硬化	10	57.8	62.8	6.6	I60-I69	腦血管疾病	9	45.9	49.8	8.0
5	K70, K73- K74	慢性肝病及肝硬化	17	46.1	41.8	6.4	V01-X59, Y85-Y86	事故傷害	10	57.8	63.4	6.6	E10-E14	糖尿病	7	35.7	28.9	6.2
6	E10-E14	糖尿病	15	40.6	41.8	5.7	E10-E14	糖尿病	8	46.2	63.5	5.3	J12-J18	肺炎	7	35.7	36.0	6.2
7	J12-J18	肺炎	14	37.9	48.3	5.3	I60-I69	腦血管疾病	8	46.2	90.2	5.3	K70, K73- K74	慢性肝病及肝硬化	7	35.7	29.3	6.2
8	I10-I15	高血壓性疾病	13	35.2	45.6	4.9	I10-I15	高血壓性疾病	7	40.4	75.3	4.6	I10-I15	高血壓性疾病	6	30.6	33.4	5.3
9	V01-X59, Y85-Y86	事故傷害	12	32.5	31.9	4.5	J12-J18	肺炎	7	40.4	86.0	4.6	A40-A41	敗血症	4	20.4	19.6	3.5
10	J40-J47	慢性下呼吸道疾病	10	27.1	30.7	3.8	J40-J47	慢性下呼吸道疾病	6	34.7	52.3	4.0	J40-J47	慢性下呼吸道疾病	4	20.4	18.8	3.5
11	A40-A41	敗血症	9	24.4	29.4	3.4	A40-A41	敗血症	5	28.9	51.0	3.3	N00-N07, N17-N19, N25-N27	腎炎、腎病症候群及 腎病變	4	20.4	18.3	3.5
12	其他	其他	78	211.3	232.0	29.5	其他	其他	49	283.0	374.8	32.5	其他	其他	27	137.8	131.7	23.9
13	N00-N07, N17-N19, N25-N27	腎炎、腎病症候群及 腎病變	8	21.7	22.4	3.0	N00-N07, N17-N19, N25-N27	腎炎、腎病症候群及 腎病變	4	23.1	27.9	2.6	U07.1	嚴重特殊傳染性肺炎 (COVID-19)	3	15.3	12.4	2.7
14	U07.1	嚴重特殊傳染性肺炎 (COVID-19)	7	19.0	18.2	2.7	P00-P96	源於周產期的特定病 況	4	23.1	31.3	2.6	X60-X84, Y87.0	蓄意自我傷害(自殺)	3	15.3	13.8	2.7
15	X60-X84, Y87.0	蓄意自我傷害(自殺)	7	19.0	16.6	2.7	U07.1	嚴重特殊傳染性肺炎 (COVID-19)	4	23.1	23.5	2.6	K25-K28	胃及十二指腸潰瘍	2	10.2	9.7	1.8
16	P00-P96	源於周產期的特定病 況	4	10.8	15.7	1.5	X60-X84, Y87.0	蓄意自我傷害(自殺)	4	23.1	19.7	2.6	V01-X59, Y85-Y86	事故傷害	2	10.2	9.3	1.8
17	D00-D48	原位與良性腫瘤(惡 性腫瘤除外)	3	8.1	9.9	1.1	D00-D48	原位與良性腫瘤(惡 性腫瘤除外)	3	17.3	32.4	2.0	F01-F03	血管性及未明示之失 智症	1	5.1	5.2	0.9

附註：1.112年原住民年中人口數計36,914人,男性17,316人,女性19,598人。

2.標準化死亡率係以2000年W.H.O之世界標準人口數為準。



表26.高雄市原住民主要癌症死亡原因

民國112年

順位	合計						男 性						女 性					
	ICD-10 國際死因 分類號碼	死 亡 原 因	死亡 人數	每十萬人口		死亡 百分比 %	ICD-10 國際死因 分類號碼	死 亡 原 因	死亡 人數	每十萬人口		死亡 百分比 %	ICD-10 國際死因 分類號碼	死 亡 原 因	死亡 人數	每十萬人口		死亡 百分比 %
				死亡率	標準化 死亡率					死亡率	標準化 死亡率					死亡率	標準化 死亡率	
1	C00-C97	惡性腫瘤	57	154.4	150.2	100.0	C00-C97	惡性腫瘤	29	167.5	199.6	100.0	C00-C97	惡性腫瘤	28	142.9	121.5	100.0
2	C33-C34	氣管、支氣管和肺癌	13	35.2	37.8	22.8	C22	肝和肝內膽管癌	7	40.4	43.7	24.1	C33-C34	氣管、支氣管和肺癌	7	35.7	30.3	25.0
3	C22	肝和肝內膽管癌	10	27.1	26.4	17.5	C33-C34	氣管、支氣管和肺癌	6	34.7	52.6	20.7	C22	肝和肝內膽管癌	3	15.3	14.5	10.7
4	C54	子宮體癌(1)	3	15.3	12.5	5.3	C00-C06, C09-C10, C12-C14	口腔癌	3	17.3	14.6	10.3	C54	子宮體癌	3	15.3	12.5	10.7
5	C00-C06, C09- C10, C12-C14	口腔癌	4	10.8	9.2	7.0	C16	胃癌	2	11.6	14.7	6.9	C23-C24	膽囊和其他膽道癌	2	10.2	7.2	7.1
6	C23-C24	膽囊和其他膽道癌	4	10.8	9.5	7.0	C23-C24	膽囊和其他膽道癌	2	11.6	12.6	6.9	C91-C95	白血病	2	10.2	9.4	7.1
7	C91-C95	白血病	4	10.8	10.9	7.0	C25	胰臟癌	2	11.6	15.3	6.9	C00-C06, C09- C10, C12-C14	口腔癌	1	5.1	4.3	3.6
8	C16	胃癌	3	8.1	7.2	5.3	C45-C49	間皮和軟組織癌	2	11.6	10.9	6.9	C15	食道癌	1	5.1	4.3	3.6
9	C18-C21	結腸、直腸和肛門癌	2	5.4	6.3	3.5	C91-C95	白血病	2	11.6	10.9	6.9	C16	胃癌	1	5.1	3.7	3.6
10	C25	胰臟癌	2	5.4	4.9	3.5	C11	鼻咽癌	1	5.8	4.8	3.4	C18-C21	結腸、直腸和肛門癌	1	5.1	5.2	3.6
11	C45-C49	間皮和軟組織癌	2	5.4	4.8	3.5	C18-C21	結腸、直腸和肛門癌	1	5.8	5.3	3.4	C50	女性乳癌	1	5.1	3.4	3.6
12	其他	其他	10	27.1	25.7	17.5	其他	其他	1	5.8	14.3	3.4	其他	其他	6	30.6	26.8	21.4
13	C67	膀胱癌	2	5.4	6.8	3.5	C67	膀胱癌	1	5.8	14.3	3.4	C53, C55	子宮頸及部位未明示 子宮癌	1	5.1	5.1	3.6
14	C50	女性乳癌(1)	1	5.1	3.4	1.8						C64	腎臟癌	1	5.1	3.7	3.6	
15	C53, C55	子宮頸及部位未明示 子宮癌(1)	1	5.1	5.1	1.8						C67	膀胱癌	1	5.1	5.1	3.6	
16	C11	鼻咽癌	1	2.7	2.3	1.8												
17	C15	食道癌	1	2.7	2.4	1.8												

附註：1.112年原住民年中人口數計36,914人,男性17,316人,女性19,598人。

2.標準化死亡率係以2000年W.H.O之世界標準人口數為準。

3.(1)每十萬女性人口死亡率。(2)每十萬男性人口死亡率。

## 貳、死因統計表

### 五、原住民地區死因統計

(僅含桃源區、那瑪夏區及茂林區)

表27.高雄市原住民地區(含桃源區、那瑪夏區及茂林區)主要死亡原因

民國112年

順位	合計						男性						女性					
	ICD-10 國際死因 分類號碼	死亡原因	死亡 人數	每十萬人口		死亡 百分比 %	ICD-10 國際死因 分類號碼	死亡原因	死亡 人數	每十萬人口		死亡 百分比 %	ICD-10 國際死因 分類號碼	死亡原因	死亡 人數	每十萬人口		死亡 百分比 %
				死亡率	標準化 死亡率					死亡率	標準化 死亡率					死亡率	標準化 死亡率	
1	A00-Y98	所有死亡原因	124	1,326.3	1,085.3	100.0	A00-Y98	所有死亡原因	78	1,627.0	1,409.9	100.0	A00-Y98	所有死亡原因	46	1,009.8	760.2	100.0
2	C00-C97	惡性腫瘤	23	246.0	183.5	18.5	C00-C97	惡性腫瘤	17	354.6	272.8	21.8	C00-C97	惡性腫瘤	6	131.7	98.0	13.0
3	K70, K73-K74	慢性肝病及肝硬化	12	128.3	103.2	9.7	K70, K73-K74	慢性肝病及肝硬化	9	187.7	148.3	11.5	I60-I69	腦血管疾病	5	109.8	63.4	10.9
4	I60-I69	腦血管疾病	11	117.7	85.3	8.9	I10-I15	高血壓性疾病	6	125.2	115.7	7.7	E10-E14	糖尿病	3	65.9	40.3	6.5
5	I10-I15	高血壓性疾病	8	85.6	75.1	6.5	I60-I69	腦血管疾病	6	125.2	104.9	7.7	J12-J18	肺炎	3	65.9	43.8	6.5
6	U07.1	嚴重特殊傳染性肺炎 (COVID-19)	7	74.9	62.7	5.6	U07.1	嚴重特殊傳染性肺炎 (COVID-19)	5	104.3	79.4	6.4	K70, K73-K74	慢性肝病及肝硬化	3	65.9	52.8	6.5
7	J12-J18	肺炎	6	64.2	50.1	4.8	V01-X59, Y85-Y86	事故傷害	4	83.4	82.1	5.1	N00-N07, N17-N19, N25-N27	腎炎、腎病症候群及 腎病變	3	65.9	42.5	6.5
8	E10-E14	糖尿病	5	53.5	42.9	4.0	J12-J18	肺炎	3	62.6	54.2	3.8	I10-I15	高血壓性疾病	2	43.9	43.6	4.3
9	V01-X59, Y85-Y86	事故傷害	5	53.5	50.2	4.0	X60-X84, Y87.0	蓄意自我傷害(自殺)	3	62.6	47.5	3.8	J40-J47	慢性下呼吸道疾病	2	43.9	34.3	4.3
10	X60-X84, Y87.0	蓄意自我傷害(自殺)	5	53.5	40.1	4.0	A40-A41	敗血症	2	41.7	38.1	2.6	U07.1	嚴重特殊傳染性肺炎 (COVID-19)	2	43.9	39.7	4.3
	N00-N07, N17-N19, N25-N27	腎炎、腎病症候群及 腎病變	4	42.8	32.4	3.2	D00-D48	原位與良性腫瘤(惡性 腫瘤除外)	2	41.7	47.1	2.6	X60-X84, Y87.0	蓄意自我傷害(自殺)	2	43.9	32.9	4.3
		其他	38	406.4	359.8	30.6		其他	21	438.0	419.7	26.9		其他	15	329.3	269.0	32.6
11	A40-A41	敗血症	3	32.1	21.9	2.4	E10-E14	糖尿病	2	41.7	51.3	2.6	A40-A41	敗血症	1	22.0	13.1	2.2
12	D00-D48	原位與良性腫瘤(惡性 腫瘤除外)	3	32.1	33.7	2.4	I01-I02.0, I05- I09, I20-I25, I27, I30-I52	心臟疾病(高血壓性疾 病除外)	2	41.7	48.7	2.6	D00-D48	原位與良性腫瘤(惡性 腫瘤除外)	1	22.0	22.1	2.2
13	I01-I02.0, I05- I09, I20-I25, I27, I30-I52	心臟疾病(高血壓性 疾病除外)	3	32.1	28.7	2.4	I71	主動脈瘤及剝離	1	20.9	12.9	1.3	F01-F03	血管性及未明示之失 智症	1	22.0	22.1	2.2
14	J40-J47	慢性下呼吸道疾病	3	32.1	31.9	2.4	J10-J11	流行性感冒	1	20.9	14.1	1.3	I01-I02.0, I05- I09, I20-I25, I27, I30-I52	心臟疾病(高血壓性疾 病除外)	1	22.0	17.6	2.2
15	I71	主動脈瘤及剝離	2	21.4	13.3	1.6	J40-J47	慢性下呼吸道疾病	1	20.9	20.6	1.3	I71	主動脈瘤及剝離	1	22.0	13.6	2.2

附註:1.原住民地區包含桃源區、那瑪夏區及茂林區

2.112年年中人口數計9,350人,男性4,794人,女性4,556人。

3.標準化死亡率係以2000年W.H.O之世界標準人口數為準。

表28.高雄市原住民地區(含桃源區、那瑪夏區及茂林區)主要癌症死亡原因

民國112年

順位	合計						男 性						女 性					
	ICD-10 國際死因 分類號碼	死 亡 原 因	死亡 人數	每十萬人口		死亡 百分比 %	ICD-10 國際死因 分類號碼	死 亡 原 因	死亡 人數	每十萬人口		死亡 百分比 %	ICD-10 國際死因 分類號碼	死 亡 原 因	死亡 人數	每十萬人口		死亡 百分比 %
				死亡率	標準化 死亡率					死亡率	標準化 死亡率					死亡率	標準化 死亡率	
1	C00-C97	惡性腫瘤	23	246.0	183.5	100.0	C00-C97	惡性腫瘤	17	354.6	272.8	100.0	C00-C97	惡性腫瘤	6	131.7	98.0	100.0
2	C22	肝和肝內膽管癌	7	74.9	52.7	30.4	C22	肝和肝內膽管癌	5	104.3	75.0	29.4	C22	肝和肝內膽管癌	2	43.9	31.0	33.3
3	C00-C06, C09-C10, C12-C14	口腔癌	4	42.8	36.2	17.4	C00-C06, C09-C10, C12-C14	口腔癌	3	62.6	51.7	17.6	C00-C06, C09- C10, C12-C14	口腔癌	1	22.0	16.7	16.7
4	C23-C24	膽囊和其他膽道癌	3	32.1	19.8	13.0	C23-C24	膽囊和其他膽道癌	3	62.6	39.3	17.6	C15	食道癌	1	22.0	14.4	16.7
5	C54	子宮體癌(1)	1	22.0	14.4	4.3	C33-C34	氣管、支氣管和肺癌	2	41.7	38.8	11.8	C54	子宮體癌	1	22.0	14.4	16.7
6	C33-C34	氣管、支氣管和肺癌	2	21.4	17.5	8.7	C11	鼻咽癌	1	20.9	15.2	5.9	C67	膀胱癌	1	22.0	21.5	16.7
7	C11	鼻咽癌	1	10.7	8.3	4.3	C16	胃癌	1	20.9	20.9	5.9						
8	C15	食道癌	1	10.7	6.9	4.3	C18-C21	結腸、直腸和肛門癌	1	20.9	18.4	5.9						
9	C16	胃癌	1	10.7	9.3	4.3	C25	胰臟癌	1	20.9	13.5	5.9						
10	C18-C21	結腸、直腸和肛門癌	1	10.7	9.6	4.3												
	C25	胰臟癌	1	10.7	6.8	4.3												
		其他	1	10.7	9.5	4.3												
11	C67	膀胱癌	1	10.7	9.5	4.3												
12																		
13																		
14																		
15																		

附註:1.原住民地區包含桃源區、那瑪夏區及茂林區

2.112年年中人口數計9,350人,男性4,794人,女性4,556人。

3.標準化死亡率係以2000年W.H.O之世界標準人口數為準。