

高雄市死因統計年報

中華民國110年

高雄市政府衛生局

中華民國112年1月

目 錄

壹、提要說明

貳、死因統計表

一、主要死因統計

表1.高雄市主要死亡原因

表2.高雄市主要死亡原因年齡別死亡概況

表3.高雄市男性主要死亡原因年齡別死亡概況

表4.高雄市女性主要死亡原因年齡別死亡概況

表5.高雄市嬰兒主要死亡原因

表6.高雄市少年(1-14歲)主要死亡原因

表7.高雄市青年(15-24歲)主要死亡原因

表8.高雄市壯年(25-44歲)主要死亡原因

表9.高雄市中年(45-64歲)主要死亡原因

表10.高雄市老年(65歲以上)主要死亡原因

表10-1.高雄市老年(65-79歲)主要死亡原因

表10-2.高雄市老年(80歲以上)主要死亡原因

表11.事故傷害死亡人數及死亡率

表12.自殺死亡人數及死亡率

表13.高雄市主要癌症死亡原因

表14.高雄市主要癌症死亡原因年齡別死亡概況

表15.高雄市男性主要癌症死亡原因年齡別死亡概況

表16.高雄市女性主要癌症死亡原因年齡別死亡概況

二、行政區別死因統計

表17.高雄市各行政區主要死亡原因

表18.高雄市各行政區主要癌症死亡原因

三、歷年死因統計

表19.高雄市歷年主要死亡原因

表20.高雄市歷年男性主要死亡原因

表21.高雄市歷年女性主要死亡原因

表22.高雄市歷年主要癌症死亡原因

表23.高雄市歷年男性主要癌症死亡原因

表24.高雄市歷年女性癌症主要死亡原因

四、原住民死因統計

表25.高雄市原住民主要死亡原因

表26.高雄市原住民主要癌症死亡原因

壹、提要說明

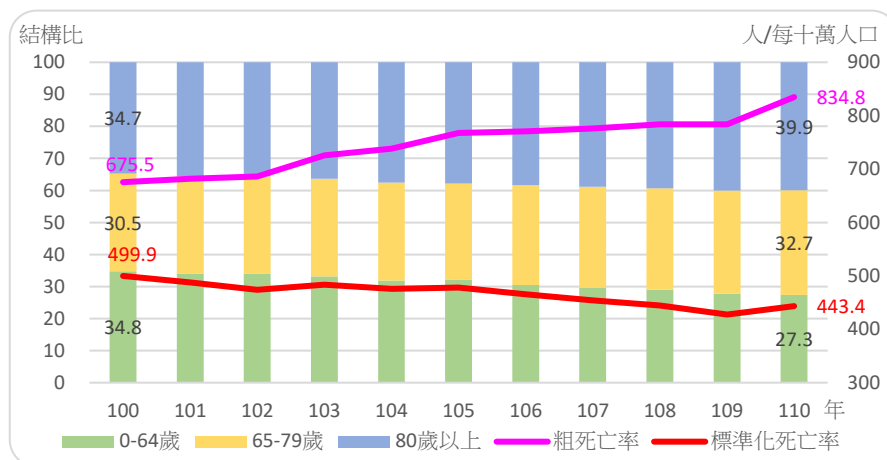
110 年高雄市主要死因提要說明

一、粗死亡率逐年增加，惟標準化死亡率呈漸減趨勢

110 年本市粗死亡率為每十萬人口 834.8 人，較 100 年 675.5 人增加 159.3 人，但經人口結構調整後，本市標準化死亡率為每十萬人口 443.4 人，則較 100 年 499.9 人減少 56.5 人，依近 10 年資料觀察，標準化死亡率大致呈漸減趨勢，但粗死亡率則逐年增加，顯示人口老化是本市死亡人數增加主因。

本市死亡人數中 65 歲以上老年人口占率呈增加趨勢，100 年為 65.2%，110 年達 72.7%；死亡人數年齡結構中，80 歲以上死亡比率增加最多，100 年為 34.7%，110 年已達 39.9%，近 10 年來增加 5.2 個百分點(詳圖 1)。

圖 1 高雄市近十年死亡數結構及死亡率



二、惡性腫瘤續居十大死因之首

110 年本市十大死因中惡性腫瘤續居榜首，其次依序為心臟疾病（高血壓性疾病除外）、肺炎、腦血管疾病、糖尿病、高血壓性疾病、事故傷害、腎炎腎病症候群及腎病變、慢性下呼吸道疾病、衰老/老邁，十大主要死因仍以慢性疾病死因為主，其死亡人數占總死亡人數的 75.6%(詳表 2)。

表 2 高雄市 110 年十大死因

死 因	死亡人數(人)	死亡百分比(%)
所有死因	23,002	100.0
1.惡性腫瘤	6,651	28.9
2.心臟疾病（高血壓性疾病除外）	2,220	9.7
3.肺炎	1,740	7.6
4.腦血管疾病	1,603	7.0
5.糖尿病	1,517	6.6
6.高血壓性疾病	1,005	4.4
7.事故傷害	850	3.7
8.腎炎、腎病症候群及腎病變	661	2.9
9.慢性下呼吸道疾病	581	2.5
10.衰老/老邁	561	2.4
其他	5,613	24.4

三、男性十大死因與上年相同

110 年本市男性十大死因依序為惡性腫瘤、心臟疾病（高血壓性疾病除外）、肺炎、腦血管疾病、糖尿病、事故傷害、高血壓性疾病、慢性下呼吸道疾病、慢性肝病及肝硬化、腎炎腎病症候群及腎病變，男性十大主要死因死亡人數占男性總死亡人數 76.8%，其中仍以惡性腫瘤占 30.%最多，心臟疾病占 9.5%次之(詳表 3)。

表 3 高雄市 110 年男性十大死因

死 因	死亡人數(人)	死亡百分比(%)
所有死因	13,629	100.0
1.惡性腫瘤	4,095	30.0
2.心臟疾病（高血壓性疾病除外）	1,295	9.5
3.肺炎	1,087	8.0
4.腦血管疾病	963	7.1
5.糖尿病	805	5.9
6.事故傷害	567	4.2
7.高血壓性疾病	518	3.8
8.慢性下呼吸道疾病	402	2.9
9.慢性肝病及肝硬化	402	2.9
10.腎炎、腎病症候群及腎病變	339	2.5
其他	3,156	23.2

四、女性十大死因與上年比較，蓄意自我傷害(自殺)進入前 10 大

110 年本市女性十大死因依序為惡性腫瘤、心臟疾病（高血壓性疾病除外）、糖尿病、肺炎、腦血管疾病、高血壓性疾病、腎炎腎病症候群及腎病變、衰老/老邁、事故傷害、蓄意自我傷害(自殺)，慢性下呼吸道疾病則退出前十大。女性十大主要死因死亡人數占女性總死亡人數 75.5%，其中仍以惡性腫瘤占 27.3%最多，心臟疾病占 9.9%次之(詳表 4)。

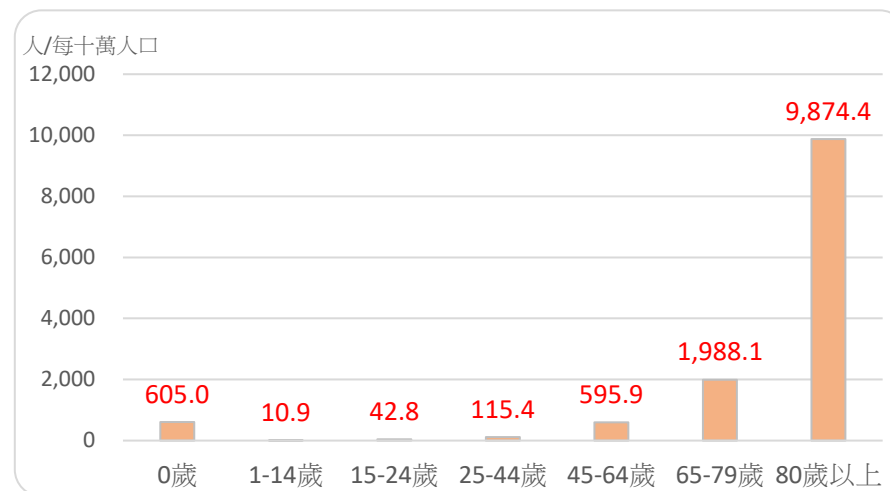
表 4 高雄市 110 年女性十大死因

死 因	死亡人數(人)	死亡百分比(%)
所有死因	9,373	100.0
1.惡性腫瘤	2,556	27.3
2.心臟疾病(高血壓性疾病除外)	925	9.9
3.糖尿病	712	7.6
4.肺炎	653	7.0
5.腦血管疾病	640	6.8
6.高血壓性疾病	487	5.2
7.腎炎、腎病症候群及腎病變	322	3.4
8.衰老/老邁	299	3.2
9.事故傷害	283	3.0
10.蓄意自我傷害(自殺)	196	2.1
其他	2,300	24.5

五、各年齡層死亡率，具有年齡愈長死亡率愈高趨勢

110 年本市各年齡層死亡率除 0 歲外，具有年齡愈長死亡率愈高趨勢，1-14 歲死亡率為每十萬人口 10.9 人、25-44 歲 115.4 人、65-79 歲 1,988.1 人、80 歲以上則高達 9,874.4 人，觀察各年齡層死因，80 歲以上死亡率皆遠高於其他年齡組死亡率(詳圖 5)。

圖 5 高雄市 110 年各年齡層死亡率



六、嬰兒死因首位為源於周產期的特定病況，占 6 成

110 年本市嬰兒死亡人數為 107 人，死亡率為每千活產 5.8 人，分別較上年增加 22 人、1.2 人。男嬰死亡率為每千活產 6.4 人，較上年增加 0.8 人；女嬰死亡率為每千活產 5.2 人，亦較上年增加 1.7 人。嬰兒主要死因前 3 位分別為(1)源於周產期的特定病況 68 人占 63.6%，(2)先天性畸形變形及染色體異常 21 人占 19.6%，(3)事故傷害 3 人占 2.8%，3 者合占嬰兒死亡人數的 86.0%。

七、少年(1-14 歲)惡性腫瘤居首位死因，占 2 成 1

110 年本市 1-14 歲少年死亡人數為 33 人，死亡率為每十萬人口 10.9 人，分別較上年增加 1 人、0.5 人。男性少年死亡率為每十萬人口 7 人，較上年減少 4.3 人；女性少年死亡率為每十萬人口 15.1 人，較上年增加 5.6 人。少年主要死因前 3 位分別為(1)惡性腫瘤 7 人占 21.2%，(2)事故傷害 5 人占 15.2%，(3)先天性畸形變形及染色體異常 3 人占 12.1%，3 者合占少年死亡人數的 48.5%。

八、青年(15-24歲)事故傷害仍居死因首位，占近3成3

110年本市15-24歲青年死亡人數為126人，死亡率為每十萬人口42.8人，分別較上年減少12人及1.9人。男性青年死亡率為每十萬人口59.0人，較上年減少4.7人；女性青年死亡率為每十萬人口25.4人，較上年增加1.2人。青年主要死因前3位分別為(1)事故傷害42人占33.3%，(2)蓄意自我傷害(自殺)29人占23.0%，(3)惡性腫瘤13人占10.3%，3者合占青年死亡人數的66.7%。

九、壯年(25-44歲)死因前二位為惡性腫瘤、事故傷害

110年本市25-44歲壯年死亡人數為943人，死亡率為每十萬人口115.4人，分別較上年減少3人、增加1.7人。男性壯年死亡率為每十萬人口156.7人，較上年增加2.1人；女性壯年死亡率為每十萬人口73.2人，亦較上年增加1.0人。壯年主要死因前3位分別為(1)惡性腫瘤237人占25.1%，(2)事故傷害134人占14.2%，(3)蓄意自我傷害(自殺)133人占14.1%，3者合占壯年死亡人數的53.4%。

十、中年(45-64歲)死因前二位仍為惡性腫瘤、心臟疾病

110年本市45-64歲中年死亡人數為5,082人，死亡率為每十萬人口595.9人，分別較上年增加248人、29.3人。男性中年死亡率為每十萬人口871.6人，較上年增加54.0人；女性壯年死亡率為每十萬人口335.8人，亦較上年增加6.0人。中年主要死因前3位分別為(1)惡性腫瘤2,101人占41.3%，(2)心臟疾病(高血壓性疾病除外)440人占8.7%，(3)事故傷害286人占5.6%，3者合占中年死亡人數的55.6%。

十一、老年(65歲以上)死因仍以惡性腫瘤為首，占近2成6

110年本市65歲以上老年死亡人數為16,711人，死亡率為每十萬人口3,544.9人，分別較上年增加1,034人、60.5人。男性老年死亡率為每十萬人口4,319.4人，較上年增加84.7人；女性老年死亡率為每十萬人口2,905.0人，亦較上年增加45.7人。老年主要死因前3位分別為(1)惡性腫瘤4,292人占25.7%，(2)心臟疾病(高血壓性疾病除外)1,700人占10.2%，(3)肺炎1,561人占9.3%，3者合占老年死亡人數的45.2%。

十二、38行政區以桃源區標準化死亡率最高，茂林區次之

110年本市38行政區人死亡率以田寮區每十萬人口1,896.8最高，杉林區1,796.0人次之，則以仁武區643.8人最低；標準化後則以桃源區956.2人最高，茂林區946.8人次之，那瑪夏區737.2人再次之，另以新興區337.4人最低(詳圖6)。

圖 6-1 高雄市 110 年行政區別死亡率及標準化死亡率

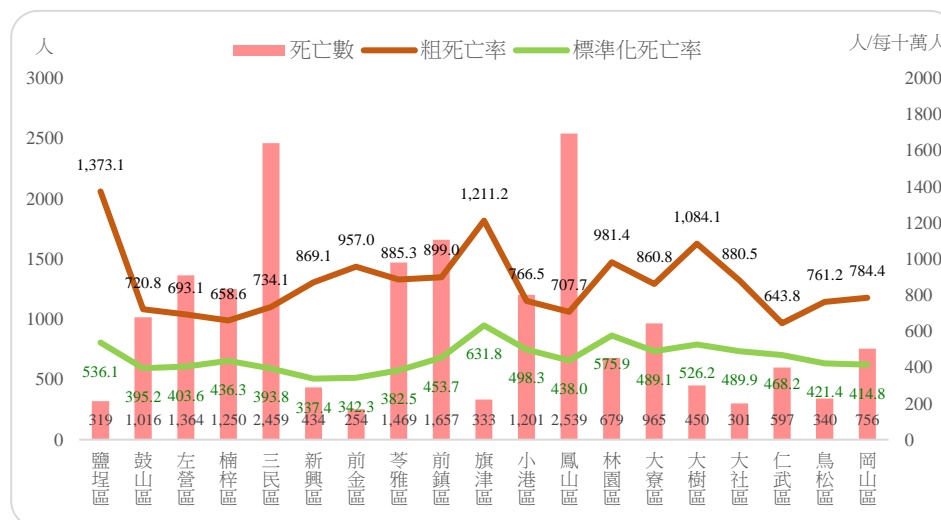
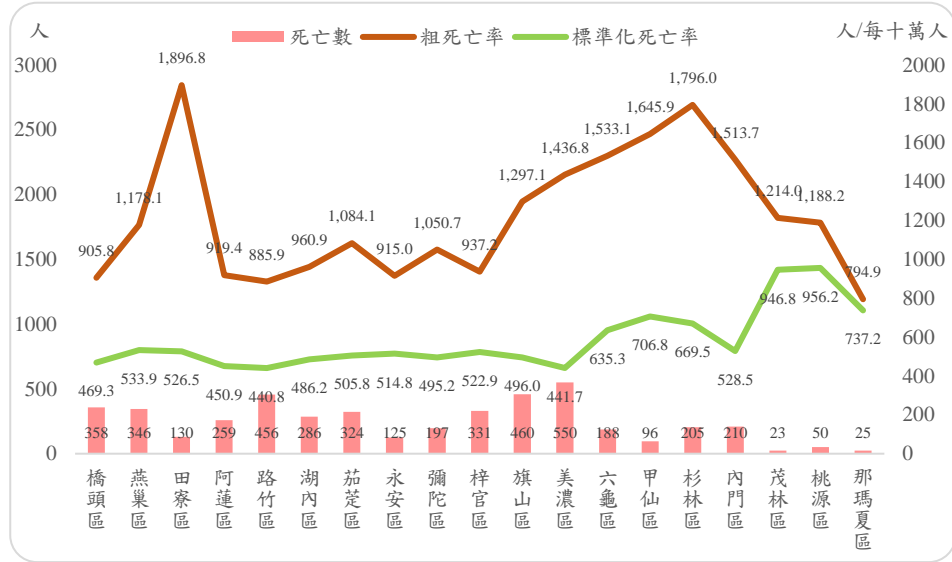


圖 6-2 高雄市 110 年行政區別死亡率及標準化死亡率



十三、氣管支氣管和肺癌、肝和肝內膽管癌、結腸直腸和肛門癌、女性乳癌續居癌症死因前四位

110 年本市惡性腫瘤死亡人數為 6,651 人，占總死亡人數 28.9%，死亡率為每十萬人口 241.4 人，較上年增加 1.5 人，標準化死亡率為每十萬人口 128.6 人，則較上年減少 2.8 人。本市十大癌症死因中氣管支氣管和肺癌、肝和肝內膽管癌、結腸直腸和肛門癌仍居十大主要癌症死因前 3 位，癌症排名前 3 位死亡人數合計為 3,250 人，占癌症死亡人數近 5 成（48.9%），排名第 4 至第 10 位同為女性乳癌、前列腺（攝護腺）癌、口腔癌、胰臟癌、食道癌、胃癌及卵巢癌。十大主要癌症死因死亡人數占總癌症死亡人數的 78.9%（詳表 7），本市惡性腫瘤死亡人數男性為 4,095 人，女性為 2,556 人，標準化死亡率分別為每十萬男性人口 171.4 人、每十萬女性人口 91.8 人，男性標準化死亡率為女性 1.9 倍。

表 7 高雄市 110 年十大癌症死因

死 因	死亡人數(人)	死亡百分比(%)
惡性腫瘤	6,651	100.0
1.氣管、支氣管和肺癌	1,248	18.8
2.肝和肝內膽管癌	1,123	16.9
3.結腸、直腸和肛門癌	879	13.2
4.女性乳癌	361	5.4
5.前列腺(攝護腺)癌	222	3.3
6.口腔癌	431	6.5
7.胰臟癌	341	5.1
8.食道癌	280	4.2
9.胃癌	268	4.0
10.卵巢癌	96	1.4
其他	1,402	21.1

十四、原住民死亡原因粗死亡率低於高雄市平均值，標準化死亡率則高於高雄市平均值

110 年本市原住民死亡人數共 220 人，十大主要死亡原因死亡人數 173 人，占總死亡人數 78.6%，粗死亡率為每十萬人口 644.4 人低於高雄市平均值，標準化死亡率每十萬人口 691.4 人，則遠高於高雄市平均值；「惡性腫瘤」居死因首位，「心臟疾病」居第 2 位，與高雄市比較主要死因順位略有不同（詳如表 8）。

表 8 高雄市 110 年原住民十大死因

死 因	死亡人數(人)	死亡百分比(%)
所有死亡原因	220	100.0
1.惡性腫瘤	58	26.4
2.心臟疾病(高血壓性疾病除外)	26	11.8
3.肺炎	17	7.7
4.腦血管疾病	16	7.3
5.慢性肝病及肝硬化	14	6.4
6.事故傷害	11	5.0
7.糖尿病	10	4.5
8.高血壓性疾病	10	4.5
9.腎炎、腎病症候群及腎病變	6	2.7
10.骨骼肌肉系統及結締組織之疾病	5	2.3
其他	47	21.4

貳、死因統計表

一、主要死因統計

表1.高雄市主要死亡原因

民國110年

順位	合計						男 性						女 性					
	ICD-10 國際死因 分類號碼	死 亡 原 因	死亡 人數	每十萬人口		死亡 百分比	ICD-10 國際死因 分類號碼	死 亡 原 因	死亡 人數	每十萬人口		死亡 百分比	ICD-10 國際死因 分類號碼	死 亡 原 因	死亡 人數	每十萬人口		死亡 百分比
				死亡率	標準化 死亡率					死亡率	標準化 死亡率					死亡率	標準化 死亡率	
	A00-Y98	所有死亡原因	23,002	834.8	443.4	100.0	A00-Y98	所有死亡原因	13,629	1,003.3	581.3	100.0	A00-Y98	所有死亡原因	9,373	671.0	322.3	100.0
1	C00-C97	惡性腫瘤	6,651	241.4	128.6	28.9	C00-C97	惡性腫瘤	4,095	301.4	171.4	30.0	C00-C97	惡性腫瘤	2,556	183.0	91.8	27.3
2	I01-I02.0,I05- I09,I20- I25,I27,I30-I52	心臟疾病(高血壓性疾病 除外)	2,220	80.6	41.0	9.7	I01-I02.0,I05- I09,I20- I25,I27,I30-I52	心臟疾病(高血壓性疾病 除外)	1,295	95.3	54.2	9.5	I01-I02.0,I05- I09,I20- I25,I27,I30-I52	心臟疾病(高血壓性疾病 除外)	925	66.2	29.1	9.9
3	J12-J18	肺炎	1,740	63.2	29.6	7.6	J12-J18	肺炎	1,087	80.0	42.0	8.0	E10-E14	糖尿病	712	51.0	22.5	7.6
4	I60-I69	腦血管疾病	1,603	58.2	29.1	7.0	I60-I69	腦血管疾病	963	70.9	39.0	7.1	J12-J18	肺炎	653	46.7	19.5	7.0
5	E10-E14	糖尿病	1,517	55.1	27.1	6.6	E10-E14	糖尿病	805	59.3	32.4	5.9	I60-I69	腦血管疾病	640	45.8	20.7	6.8
6	I10-I15	高血壓性疾病	1,005	36.5	17.2	4.4	V01-X59,Y85- Y86	事故傷害	567	41.7	29.0	4.2	I10-I15	高血壓性疾病	487	34.9	14.4	5.2
7	V01-X59,Y85- Y86	事故傷害	850	30.8	20.6	3.7	I10-I15	高血壓性疾病	518	38.1	20.4	3.8	N00-N07,N17- N19,N25-N27	腎炎、腎病症候群及腎 病變	322	23.1	10.2	3.4
8	N00-N07,N17- N19,N25-N27	腎炎、腎病症候群及腎 病變	661	24.0	11.7	2.9	J40-J47	慢性下呼吸道疾病	402	29.6	15.7	2.9	R54	衰老/老邁	299	21.4	8.1	3.2
9	J40-J47	慢性下呼吸道疾病	581	21.1	10.0	2.5	K70,K73- K74	慢性肝病及肝硬化	402	29.6	18.8	2.9	V01-X59,Y85- Y86	事故傷害	283	20.3	12.7	3.0
10	R54	衰老/老邁	561	20.4	8.7	2.4	N00-N07,N17- N19,N25-N27	腎炎、腎病症候群及腎 病變	339	25.0	13.5	2.5	X60- X84,Y87.0	蓄意自我傷害(自殺)	196	14.0	9.9	2.1
		其他	5,613	203.7	119.8	24.4		其他	3,156	232.3	144.9	23.2		其他	2,300	164.7	83.5	24.5
11	K70,K73- K74	慢性肝病及肝硬化	558	20.3	11.9	2.4	X60- X84,Y87.0	蓄意自我傷害(自殺)	294	21.6	16.1	2.2	J40-J47	慢性下呼吸道疾病	179	12.8	5.5	1.9
12	X60- X84,Y87.0	蓄意自我傷害(自殺)	490	17.8	13.0	2.1	R54	衰老/老邁	262	19.3	9.4	1.9	K70,K73- K74	慢性肝病及肝硬化	156	11.2	5.3	1.7
13	A40-A41	敗血症	297	10.8	5.3	1.3	A40-A41	敗血症	154	11.3	6.1	1.1	A40-A41	敗血症	143	10.2	4.5	1.5
14	F01-F03	血管性及未明示之失智 症	260	9.4	4.2	1.1	G20-G21	帕金森病	135	9.9	5.3	1.0	M00-M99	骨骼肌肉系統及結締組 織之疾病	132	9.4	4.7	1.4
15	M00-M99	骨骼肌肉系統及結締組 織之疾病	249	9.0	4.7	1.1	F01-F03	血管性及未明示之失智 症	130	9.6	4.8	1.0	F01-F03	血管性及未明示之失智 症	130	9.3	3.7	1.4

附註:1.110年年中人口數計2,755,312人,男性1,358,477人,女性1,396,835人。

2.標準化死亡率係以2000年W.H.O之世界標準人口數為準。

表2.高雄市主要死亡原因年齡別死亡概況

民國110年

順位	ICD-10 疾病碼	死 亡 原 因	合計		0歲		1-14歲		15-24歲		25-44歲		45-64歲		65-79歲		80歲以上	
			死 亡 人 數	每十萬人 口死亡率	死 亡 人 數	每十萬人 口死亡率	死 亡 人 數	每十萬人 口死亡率	死 亡 人 數	每十萬人 口死亡率	死 亡 人 數	每十萬人 口死亡率	死 亡 人 數	每十萬人 口死亡率	死 亡 人 數	每十萬人 口死亡率	死 亡 人 數	每十萬人 口死亡率
	A00-Y98	所有死亡原因	23,002	834.8	107	605.0	33	10.9	126	42.8	943	115.4	5,082	595.9	7,522	1,988.1	9,189	9,874.4
1	C00-C97	恶性肿瘤	6,651	241.4	1	5.7	7	2.3	13	4.4	237	29.0	2,101	246.3	2,694	712.0	1,598	1,717.2
2	I01-I02.0,I05-109,I20-125,I27,I30-I52	心臟疾病(高血壓性疾病除外)	2,220	80.6	1	5.7	1	0.3	9	3.1	69	8.4	440	51.6	677	178.9	1,023	1,099.3
3	J12-J18	肺炎	1,740	63.2	2	11.3	-	-	-	-	18	2.2	159	18.6	421	111.3	1,140	1,225.0
4	I60-I69	腦血管疾病	1,603	58.2	-	-	2	0.7	3	1.0	41	5.0	282	33.1	552	145.9	723	776.9
5	E10-E14	糖尿病	1,517	55.1	-	-	-	-	-	-	22	2.7	221	25.9	605	159.9	669	718.9
6	I10-I15	高血壓性疾病	1,005	36.5	-	-	-	-	-	-	8	1.0	125	14.7	283	74.8	589	632.9
7	V01-X59,Y85-Y86	事故傷害	850	30.8	3	17.0	5	1.7	42	14.3	134	16.4	286	33.5	223	58.9	157	168.7
8	N00-N07,N17-N19,N25-N27	腎炎、腎病症候群及腎病變	661	24.0	-	-	-	-	1	0.3	10	1.2	94	11.0	235	62.1	321	344.9
9	J40-J47	慢性下呼吸道疾病	581	21.1	-	-	-	-	2	0.7	8	1.0	38	4.5	183	48.4	350	376.1
10	R54	衰老/老邁	561	20.4	-	-	-	-	-	-	-	-	-	-	68	18.0	493	529.8
		其他	5,613	203.7	100	565.4	18	6.0	56	19.0	396	48.5	1,336	156.6	1,581	417.9	2,126	2,284.6
11	K70,K73-K74	慢性肝病及肝硬化	558	20.3	-	-	-	-	-	-	49	6.0	268	31.4	151	39.9	90	96.7
12	X60-X84,Y87.0	蓄意自我傷害(自殺)	490	17.8	-	-	2	0.7	29	9.9	133	16.3	182	21.3	105	27.8	39	41.9
13	A40-A41	敗血症	297	10.8	-	-	1	0.3	-	-	3	0.4	44	5.2	106	28.0	143	153.7
14	F01-F03	血管性及未明示之失智症	260	9.4	-	-	-	-	-	-	-	-	6	0.7	45	11.9	209	224.6
15	M00-M99	骨骼肌肉系統及結締組織之疾病	249	9.0	-	-	1	0.3	1	0.3	6	0.7	61	7.2	85	22.5	95	102.1

表3.高雄市男性主要死亡原因年齡別死亡概況

民國110年

順位	ICD-10 疾病碼	死 亡 原 因	合計		0歲		1-14歲		15-24歲		25-44歲		45-64歲		65-79歲		80歲以上	
			死 亡 人 數	每十萬人 口死亡率	死 亡 人 數	每十萬人 口死亡率	死 亡 人 數	每十萬人 口死亡率	死 亡 人 數	每十萬人 口死亡率	死 亡 人 數	每十萬人 口死亡率	死 亡 人 數	每十萬人 口死亡率	死 亡 人 數	每十萬人 口死亡率	死 亡 人 數	每十萬人 口死亡率
	A00-Y98	所有死亡原因	13,629	1,003.3	61	666.2	11	7.0	90	59.0	647	156.7	3,608	871.6	4,624	2,659.2	4,588	11,648.5
1	C00-C97	恶性肿瘤	4,095	301.4	-	-	3	1.9	7	4.6	141	34.2	1,380	333.4	1,678	965.0	886	2,249.5
2	I01-I02.0,I05- I09,I20- I25,I27,I30-I52	心臟疾病(高血壓性疾 病除外)	1,295	95.3	-	-	-	-	9	5.9	51	12.4	350	84.6	426	245.0	459	1,165.4
3	J12-J18	肺炎	1,087	80.0	2	21.8	-	-	-	-	12	2.9	116	28.0	286	164.5	671	1,703.6
4	I60-I69	腦血管疾病	963	70.9	-	-	-	-	2	1.3	28	6.8	205	49.5	360	207.0	368	934.3
5	E10-E14	糖尿病	805	59.3	-	-	-	-	-	-	12	2.9	159	38.4	336	193.2	298	756.6
6	V01-X59,Y85- Y86	事故傷害	567	41.7	1	10.9	1	0.6	31	20.3	104	25.2	211	51.0	142	81.7	77	195.5
7	I10-I15	高血壓性疾病	518	38.1	-	-	-	-	-	-	7	1.7	98	23.7	166	95.5	247	627.1
8	J40-J47	慢性下呼吸道疾病	402	29.6	-	-	-	-	1	0.7	5	1.2	27	6.5	136	78.2	233	591.6
9	K70,K73- K74	慢性肝病及肝硬化	402	29.6	-	-	-	-	-	-	46	11.1	233	56.3	86	49.5	37	93.9
10	N00-N07,N17- N19,N25-N27	腎炎、腎病症候群及腎 病變	339	25.0	-	-	-	-	1	0.7	7	1.7	65	15.7	113	65.0	153	388.5
		其他	3,156	232.3	58	633.4	7	4.5	39	25.6	234	56.7	764	184.6	895	514.7	1,159	2,942.6
11	X60- X84,Y87.0	蓄意自我傷害(自殺)	294	21.6	-	-	-	-	20	13.1	84	20.4	116	28.0	55	31.6	19	48.2
12	R54	衰老/老邁	262	19.3	-	-	-	-	-	-	-	-	-	-	36	20.7	226	573.8
13	A40-A41	敗血症	154	11.3	-	-	-	-	-	-	3	0.7	30	7.2	71	40.8	50	126.9
14	G20-G21	帕金森病	135	9.9	-	-	-	-	-	-	1	0.2	7	1.7	48	27.6	79	200.6
15	F01-F03	血管性及未明示之失智 症	130	9.6	-	-	-	-	-	-	-	-	5	1.2	24	13.8	101	256.4

表4.高雄市女性主要死亡原因年齡別死亡概況

民國110年

順位	ICD-10 疾病碼	死 亡 原 因	合計		0歲		1-14歲		15-24歲		25-44歲		45-64歲		65-79歲		80歲以上	
			死 亡 人 數	每十萬人 口死亡率	死 亡 人 數	每十萬人 口死亡率	死 亡 人 數	每十萬人 口死亡率	死 亡 人 數	每十萬人 口死亡率	死 亡 人 數	每十萬人 口死亡率	死 亡 人 數	每十萬人 口死亡率	死 亡 人 數	每十萬人 口死亡率	死 亡 人 數	每十萬人 口死亡率
	A00-Y98	所有死亡原因	9,373	671.0	46	539.3	22	15.1	36	25.4	296	73.2	1,474	335.8	2,898	1,417.3	4,601	8,572.4
1	C00-C97	恶性肿瘤	2,556	183.0	1	11.7	4	2.8	6	4.2	96	23.7	721	164.3	1,016	496.9	712	1,326.6
2	I01-I02.0,I05- I09,I20- I25,I27,I30-I52	心臟疾病(高血壓性疾 病除外)	925	66.2	1	11.7	1	0.7	-	-	18	4.5	90	20.5	251	122.8	564	1,050.8
3	E10-E14	糖尿病	712	51.0	-	-	-	-	-	-	10	2.5	62	14.1	269	131.6	371	691.2
4	J12-J18	肺炎	653	46.7	-	-	-	-	-	-	6	1.5	43	9.8	135	66.0	469	873.8
5	I60-I69	腦血管疾病	640	45.8	-	-	2	1.4	1	0.7	13	3.2	77	17.5	192	93.9	355	661.4
6	I10-I15	高血壓性疾病	487	34.9	-	-	-	-	-	-	1	0.2	27	6.2	117	57.2	342	637.2
7	N00-N07,N17- N19,N25-N27	腎炎、腎病症候群及腎 病變	322	23.1	-	-	-	-	-	-	3	0.7	29	6.6	122	59.7	168	313.0
8	R54	衰老/老邁	299	21.4	-	-	-	-	-	-	-	-	-	-	32	15.7	267	497.5
9	V01-X59,Y85- Y86	事故傷害	283	20.3	2	23.4	4	2.8	11	7.8	30	7.4	75	17.1	81	39.6	80	149.1
10	X60- X84,Y87.0	蓄意自我傷害(自殺)	196	14.0	-	-	2	1.4	9	6.4	49	12.1	66	15.0	50	24.5	20	37.3
		其他	2,300	164.7	42	492.4	9	6.2	9	6.4	70	17.3	284	64.7	633	309.6	1,253	2,334.6
11	J40-J47	慢性下呼吸道疾病	179	12.8	-	-	-	-	1	0.7	3	0.7	11	2.5	47	23.0	117	218.0
12	K70,K73- K74	慢性肝病及肝硬化	156	11.2	-	-	-	-	-	-	3	0.7	35	8.0	65	31.8	53	98.7
13	A40-A41	敗血症	143	10.2	-	-	1	0.7	-	-	-	-	14	3.2	35	17.1	93	173.3
14	M00-M99	骨骼肌肉系統及結締組 織之疾病	132	9.4	-	-	1	0.7	1	0.7	5	1.2	28	6.4	40	19.6	57	106.2
15	F01-F03	血管性及未明示之失智 症	130	9.3	-	-	-	-	-	-	-	-	1	0.2	21	10.3	108	201.2

表5.高雄市嬰兒主要死亡原因

民國110年

單位：人、每千活產、%

順位	合計					男 性					女 性				
	ICD-10 疾病碼	死 亡 原 因	死 亡 人 數	死 亡 率	死 亡 百 分 比 %	ICD-10 疾病碼	死 亡 原 因	死 亡 人 數	死 亡 率	死 亡 百 分 比 %	ICD-10 疾病碼	死 亡 原 因	死 亡 人 數	死 亡 率	死 亡 百 分 比 %
	A00-Y98	所有死亡原因	107	5.8	100.0	A00-Y98	所有死亡原因	61	6.4	100.0	A00-Y98	所有死亡原因	46	5.2	100.0
1	P00-P96	源於周產期的特定病況	68	3.7	63.6	P00-P96	源於周產期的特定病況	38	4.0	62.3	P00-P96	源於周產期的特定病況	30	3.4	65.2
2	Q00-Q99	先天性畸形變形及染色體異常	21	1.1	19.6	Q00-Q99	先天性畸形變形及染色體異常	13	1.4	21.3	Q00-Q99	先天性畸形變形及染色體異常	8	0.9	17.4
3	V01-X59,Y85-Y86	事故傷害	3	0.2	2.8	J12-J18	肺炎	2	0.2	3.3	V01-X59,Y85-Y86	事故傷害	2	0.2	4.3
4	J12-J18	肺炎	2	0.1	1.9	R95	嬰兒猝死症候群(SIDS)	1	0.1	1.6	C00-C97	惡性腫瘤	1	0.1	2.2
5	C00-C97	惡性腫瘤	1	0.1	0.9	V01-X59,Y85-Y86	事故傷害	1	0.1	1.6	I01-I02.0,I05-I09,I20-I25,I27,I30-I52	心臟疾病(高血壓性病除外)	1	0.1	2.2
6	I01-I02.0,I05-I09,I20-I25,I27,I30-I52	心臟疾病(高血壓性病除外)	1	0.1	0.9						J66,J68-J69	肇因於吸入外物之肺部病況(塵肺症及肺炎除外)	1	0.1	2.2
7	J66,J68-J69	肇因於吸入外物之肺部病況(塵肺症及肺炎除外)	1	0.1	0.9										
8	R95	嬰兒猝死症候群(SIDS)	1	0.1	0.9										
		其他	9	0.5	8.4		其他	6	0.6	9.8		其他	3	0.3	6.5

附註：110年出生數計18,380人,男性9,485人,女性8,895人。

表6.高雄市少年(1-14歲)主要死亡原因

民國110年

順位	合計					男					女				
	ICD-10 疾病碼	死亡原因	死亡 人數	每十萬人 口死亡率	死亡百 分比%	ICD-10 疾病碼	死亡原因	死亡 人數	每十萬人 口死亡率	死亡百 分比%	ICD-10 疾病碼	死亡原因	死亡 人數	每十萬人 口死亡率	死亡百 分比%
	A00-Y98	所有死亡原因	33	10.9	100.0	A00-Y98	所有死亡原因	11	7.0	100.0	A00-Y98	所有死亡原因	22	15.1	100.0
1	C00-C97	惡性腫瘤	7	2.3	21.2	C00-C97	惡性腫瘤	3	1.9	27.3	C00-C97	惡性腫瘤	4	2.8	18.2
2	V01-X59,Y85- Y86	事故傷害	5	1.7	15.2	Q00-Q99	先天性畸形變形及染 色體異常	2	1.3	18.2	V01-X59,Y85- Y86	事故傷害	4	2.8	18.2
3	Q00-Q99	先天性畸形變形及染 色體異常	4	1.3	12.1	L00-L99	皮膚及皮下組織疾病	1	0.6	9.1	I60-I69	腦血管疾病	2	1.4	9.1
4	I60-I69	腦血管疾病	2	0.7	6.1	V01-X59,Y85- Y86	事故傷害	1	0.6	9.1	Q00-Q99	先天性畸形變形及染 色體異常	2	1.4	9.1
5	X60- X84,Y87.0	蓄意自我傷害(自殺)	2	0.7	6.1						X60- X84,Y87.0	蓄意自我傷害(自殺)	2	1.4	9.1
6	A40-A41	敗血症	1	0.3	3.0						A40-A41	敗血症	1	0.7	4.5
7	I01-I02.0,I05- I09,I20- I25,I27,I30-I52	心臟疾病(高血壓性 疾病除外)	1	0.3	3.0						I01-I02.0,I05- I09,I20- I25,I27,I30-I52	心臟疾病(高血壓性 疾病除外)	1	0.7	4.5
8	L00-L99	皮膚及皮下組織疾病	1	0.3	3.0						M00-M99	骨骼肌肉系統及結締 組織之疾病	1	0.7	4.5
9	M00-M99	骨骼肌肉系統及結締 組織之疾病	1	0.3	3.0										
		其他	9	3.0	27.3		其他	4	2.6	36.4		其他	5	3.4	22.7

附註：110年1-14歲年中人口數計302,038人,其中男性156,757人,女性145,282人。

表7. 高雄市青年(15-24歲)主要死亡原因

民國110年

順位	合計					男					女				
	ICD-10 疾病碼	死 亡 原 因	死 亡 人 數	每十萬人 口死亡率	死亡百 分比%	ICD-10 疾病碼	死 亡 原 因	死 亡 人 數	每十萬人 口死亡率	死亡百 分比%	ICD-10 疾病碼	死 亡 原 因	死 亡 人 數	每十萬人 口死亡率	死亡百 分比%
	A00-Y98	所有死亡原因	126	42.8	100.0	A00-Y98	所有死亡原因	90	59.0	100.0	A00-Y98	所有死亡原因	36	25.4	100.0
1	V01-X59,Y85-Y86	事故傷害	42	14.3	33.3	V01-X59,Y85-Y86	事故傷害	31	20.3	34.4	V01-X59,Y85-Y86	事故傷害	11	7.8	30.6
2	X60-X84,Y87.0	蓄意自我傷害(自殺)	29	9.9	23.0	X60-X84,Y87.0	蓄意自我傷害(自殺)	20	13.1	22.2	X60-X84,Y87.0	蓄意自我傷害(自殺)	9	6.4	25.0
3	C00-C97	惡性腫瘤	13	4.4	10.3	I01-I02.0,I05-109,I20-125,I27,I30-152	心臟疾病(高血壓性 疾病除外)	9	5.9	10.0	C00-C97	惡性腫瘤	6	4.2	16.7
4	I01-I02.0,I05-109,I20-125,I27,I30-152	心臟疾病(高血壓性 疾病除外)	9	3.1	7.1	C00-C97	惡性腫瘤	7	4.6	7.8	D50-D64	貧血	1	0.7	2.8
5	I60-I69	腦血管疾病	3	1.0	2.4	D00-D48	原位與良性腫瘤(惡 性腫瘤除外)	2	1.3	2.2	I60-I69	腦血管疾病	1	0.7	2.8
6	D00-D48	原位與良性腫瘤(惡 性腫瘤除外)	2	0.7	1.6	I60-I69	腦血管疾病	2	1.3	2.2	J40-J47	慢性下呼吸道疾病	1	0.7	2.8
7	J40-J47	慢性下呼吸道疾病	2	0.7	1.6	Q00-Q99	先天性畸形變形及染 色體異常	2	1.3	2.2	M00-M99	骨骼肌肉系統及結締 組織之疾病	1	0.7	2.8
8	Q00-Q99	先天性畸形變形及染 色體異常	2	0.7	1.6	J40-J47	慢性下呼吸道疾病	1	0.7	1.1					
9	D50-D64	貧血	1	0.3	0.8	N00-N07,N17-N19,N25-N27	腎炎、腎病症候群及 腎病變	1	0.7	1.1					
10	M00-M99	骨骼肌肉系統及結締 組織之疾病	1	0.3	0.8	X85-Y09,Y87.1	加害(他殺)	1	0.7	1.1					
11	N00-N07,N17-N19,N25-N27	腎炎、腎病症候群及 腎病變	1	0.3	0.8										
12	X85-Y09,Y87.1	加害(他殺)	1	0.3	0.8										
13															
14															
		其他	20	6.8	15.9		其他	14	9.2	15.6		其他	6	4.2	16.7

附註：110年15-24歲年中人口數計294,167人,其中男性152,583人,女性141,585人。

表8. 高雄市壯年(25-44歲)主要死亡原因

民國110年

順位	合計					男 性					女 性				
	ICD-10 疾病碼	死 亡 原 因	死 亡 人 數	每十萬人 口死亡率	死亡百 分比%	ICD-10 疾病碼	死 亡 原 因	死 亡 人 數	每十萬人 口死亡率	死亡百 分比%	ICD-10 疾病碼	死 亡 原 因	死 亡 人 數	每十萬人 口死亡率	死亡百 分比%
	A00-Y98	所有死亡原因	943	115.4	100.0	A00-Y98	所有死亡原因	647	156.7	100.0	A00-Y98	所有死亡原因	296	73.2	100.0
1	C00-C97	惡性腫瘤	237	29.0	25.1	C00-C97	惡性腫瘤	141	34.2	21.8	C00-C97	惡性腫瘤	96	23.7	32.4
2	V01- X59,Y85- X60- X84,Y87.0	事故傷害 蓄意自我傷害(自 殺)	134	16.4	14.2	V01-X59,Y85- Y86 X60- X84,Y87.0	事故傷害 蓄意自我傷害(自 殺)	104	25.2	16.1	X60- X84,Y87.0 V01-X59,Y85- Y86	蓄意自我傷害(自 殺) 事故傷害	49	12.1	16.6
3	101-102.0,105- 109,120- 125,127,130-152	心臟疾病(高血壓性疾 病除外)	69	8.4	7.3	101-102.0,105- 109,120- 125,127,130-152	心臟疾病(高血壓性 疾病除外)	51	12.4	7.9	101-102.0,105- 109,120- 125,127,130-152	心臟疾病(高血壓性 疾病除外)	18	4.5	6.1
4	K70,K73- K74	慢性肝病及肝硬化	49	6.0	5.2	K70,K73- K74	慢性肝病及肝硬化	46	11.1	7.1	I60-I69	腦血管疾病	13	3.2	4.4
5	I60-I69	腦血管疾病	41	5.0	4.3	I60-I69	腦血管疾病	28	6.8	4.3	E10-E14	糖尿病	10	2.5	3.4
6	E10-E14	糖尿病	22	2.7	2.3	E10-E14	糖尿病	12	2.9	1.9	J12-J18	肺炎	6	1.5	2.0
7	J12-J18	肺炎	18	2.2	1.9	J12-J18	肺炎	12	2.9	1.9	M00-M99	骨骼肌肉系統及結 締組織之疾病	5	1.2	1.7
8	I71	主動脈瘤及剝離	10	1.2	1.1	I71	主動脈瘤及剝離	10	2.4	1.5	O00-O99	妊娠(懷孕)、生產 及產褥期	5	1.2	1.7
9	N00-N07,N17- N19,N25-N27	腎炎、腎病症候群 及腎病變	10	1.2	1.1	I10-I15	高血壓性疾病	7	1.7	1.1	J40-J47	慢性下呼吸道疾病	3	0.7	1.0
10	I10-I15	高血壓性疾病	8	1.0	0.8	N00-N07,N17- N19,N25-N27	腎炎、腎病症候群 及腎病變	7	1.7	1.1	K70,K73- K74	慢性肝病及肝硬化	3	0.7	1.0
11	J40-J47	慢性下呼吸道疾病	8	1.0	0.8	D00-D48	原位與良性腫瘤(惡 性腫瘤除外)	5	1.2	0.8	N00-N07,N17- N19,N25-N27	腎炎、腎病症候群 及腎病變	3	0.7	1.0
12	Q00-Q99	先天性畸形變形及 染色體異常	7	0.9	0.7	J40-J47	慢性下呼吸道疾病	5	1.2	0.8	Q00-Q99	先天性畸形變形及 染色體異常	2	0.5	0.7
13	D00-D48	原位與良性腫瘤(惡 性腫瘤除外)	6	0.7	0.6	Q00-Q99	先天性畸形變形及 染色體異常	5	1.2	0.8	B15-B19	病毒性肝炎	1	0.2	0.3
14	M00-M99	骨骼肌肉系統及結 締組織之疾病	6	0.7	0.6	X85- Y09,Y87.1	加害(他殺)	5	1.2	0.8	D00-D48	原位與良性腫瘤(惡 性腫瘤除外)	1	0.2	0.3
15		其他	185	22.6	19.6		其他	125	30.3	19.3		其他	51	12.6	17.2

附註：110年25-44歲年中人口數計817,146人,其中男性412,775人,女性404,371人。

表9. 高雄市中年(45-64歲)主要死亡原因

民國110年

順位	合計					男					女				
	ICD-10 疾病碼	死亡原因	死亡 人數	每十萬人 口死亡率	死亡百 分比%	ICD-10 疾病碼	死亡原因	死亡 人數	每十萬人 口死亡率	死亡百 分比%	ICD-10 疾病碼	死亡原因	死亡 人數	每十萬人 口死亡率	死亡百 分比%
	A00-Y98	所有死亡原因	5,082	595.9	100.0	A00-Y98	所有死亡原因	3,608	871.6	100.0	A00-Y98	所有死亡原因	1,474	335.8	100.0
1	C00-C97	惡性腫瘤	2,101	246.3	41.3	C00-C97	惡性腫瘤	1,380	333.4	38.2	C00-C97	惡性腫瘤	721	164.3	48.9
2	I01-I02.0,I05- I09,I20- I25,I27,I30-I52	心臟疾病(高血壓性 疾病除外)	440	51.6	8.7	I01-I02.0,I05- I09,I20- I25,I27,I30-I52	心臟疾病(高血壓性 疾病除外)	350	84.6	9.7	I01-I02.0,I05- I09,I20- I25,I27,I30-I52	心臟疾病(高血壓性 疾病除外)	90	20.5	6.1
3	V01-X59,Y85- Y86	事故傷害	286	33.5	5.6	K70,K73- K74	慢性肝病及肝硬化	233	56.3	6.5	I60-I69	腦血管疾病	77	17.5	5.2
4	I60-I69	腦血管疾病	282	33.1	5.5	V01-X59,Y85- Y86	事故傷害	211	51.0	5.8	V01-X59,Y85- Y86	事故傷害	75	17.1	5.1
5	K70,K73- K74	慢性肝病及肝硬化	268	31.4	5.3	I60-I69	腦血管疾病	205	49.5	5.7	X60- X84,Y87.0	蓄意自我傷害(自 殺)	66	15.0	4.5
6	E10-E14	糖尿病	221	25.9	4.3	E10-E14	糖尿病	159	38.4	4.4	E10-E14	糖尿病	62	14.1	4.2
7	X60- X84,Y87.0	蓄意自我傷害(自 殺)	182	21.3	3.6	J12-J18	肺炎	116	28.0	3.2	J12-J18	肺炎	43	9.8	2.9
8	J12-J18	肺炎	159	18.6	3.1	X60- X84,Y87.0	蓄意自我傷害(自 殺)	116	28.0	3.2	K70,K73- K74	慢性肝病及肝硬化	35	8.0	2.4
9	I10-I15	高血壓性疾病	125	14.7	2.5	I10-I15	高血壓性疾病	98	23.7	2.7	N00-N07,N17- N19,N25-N27	腎炎、腎病症候群 及腎病變	29	6.6	2.0
10	N00-N07,N17- N19,N25-N27	腎炎、腎病症候群 及腎病變	94	11.0	1.8	N00-N07,N17- N19,N25-N27	腎炎、腎病症候群 及腎病變	65	15.7	1.8	M00-M99	骨骼肌肉系統及結 締組織之疾病	28	6.4	1.9
11	M00-M99	骨骼肌肉系統及結 締組織之疾病	61	7.2	1.2	M00-M99	骨骼肌肉系統及結 締組織之疾病	33	8.0	0.9	I10-I15	高血壓性疾病	27	6.2	1.8
12	A40-A41	敗血症	44	5.2	0.9	A40-A41	敗血症	30	7.2	0.8	A40-A41	敗血症	14	3.2	0.9
13	D00-D48	原位與良性腫瘤(惡 性腫瘤除外)	38	4.5	0.7	J40-J47	慢性下呼吸道疾病	27	6.5	0.7	D00-D48	原位與良性腫瘤(惡 性腫瘤除外)	14	3.2	0.9
14	J40-J47	慢性下呼吸道疾病	38	4.5	0.7	D00-D48	原位與良性腫瘤(惡 性腫瘤除外)	24	5.8	0.7	J40-J47	慢性下呼吸道疾病	11	2.5	0.7
15	I71	主動脈瘤及剝離	24	2.8	0.5	I71	主動脈瘤及剝離	20	4.8	0.6	G20-G21	帕金森病	5	1.1	0.3
		其他	719	84.3	14.1		其他	541	130.7	15.0		其他	177	40.3	12.0

附註：110年45-64歲年中人口數計852,859人,其中男性413,935人,女性438,924人。

表10. 高雄市老年(65歲以上)主要死亡原因

民國110年

順位	合計					男					女				
	ICD-10 疾病碼	死 亡 原 因	死 亡 人 數	每十萬人 口死亡率	死亡百 分比%	ICD-10 疾病碼	死 亡 原 因	死 亡 人 數	每十萬人 口死亡率	死亡百 分比%	ICD-10 疾病碼	死 亡 原 因	死 亡 人 數	每十萬人 口死亡率	死亡百 分比%
	A00-Y98	所有死亡原因	16,711	3,544.9	100.0	A00-Y98	所有死亡原因	9,212	4,319.4	100.0	A00-Y98	所有死亡原因	7,499	2,905.0	100.0
1	C00-C97	惡性腫瘤	4,292	910.4	25.7	C00-C97	惡性腫瘤	2,564	1,202.2	27.8	C00-C97	惡性腫瘤	1,728	669.4	23.0
2	I01-I02.0,I05- I09,I20- I25,I27,I30-I52	心臟疾病(高血壓性 疾病除外)	1,700	360.6	10.2	J12-J18	肺炎	957	448.7	10.4	I01-I02.0,I05- I09,I20- I25,I27,I30-I52	心臟疾病(高血壓性 疾病除外)	815	315.7	10.9
3	J12-J18	肺炎	1,561	331.1	9.3	I01-I02.0,I05- I09,I20- I25,I27,I30-I52	心臟疾病(高血壓性 疾病除外)	885	415.0	9.6	E10-E14	糖尿病	640	247.9	8.5
4	I60-I69	腦血管疾病	1,275	270.5	7.6	I60-I69	腦血管疾病	728	341.3	7.9	J12-J18	肺炎	604	234.0	8.1
5	E10-E14	糖尿病	1,274	270.2	7.6	E10-E14	糖尿病	634	297.3	6.9	I60-I69	腦血管疾病	547	211.9	7.3
6	I10-I15	高血壓性疾病	872	185.0	5.2	I10-I15	高血壓性疾病	413	193.6	4.5	I10-I15	高血壓性疾病	459	177.8	6.1
7	R54	衰老/老邁	561	119.0	3.4	J40-J47	慢性下呼吸道疾病	369	173.0	4.0	R54	衰老/老邁	299	115.8	4.0
8	N00-N07,N17- N19,N25-N27	腎炎、腎病症候群 及腎病變	556	117.9	3.3	N00-N07,N17- N19,N25-N27	腎炎、腎病症候群 及腎病變	266	124.7	2.9	N00-N07,N17- N19,N25-N27	腎炎、腎病症候群 及腎病變	290	112.3	3.9
9	J40-J47	慢性下呼吸道疾病	533	113.1	3.2	R54	衰老/老邁	262	122.8	2.8	J40-J47	慢性下呼吸道疾病	164	63.5	2.2
10	V01-X59,Y85- Y86	事故傷害	380	80.6	2.3	V01-X59,Y85- Y86	事故傷害	219	102.7	2.4	V01-X59,Y85- Y86	事故傷害	161	62.4	2.1
11	F01-F03	血管性及未明示之 失智症	254	53.9	1.5	G20-G21	帕金森病	127	59.5	1.4	F01-F03	血管性及未明示之 失智症	129	50.0	1.7
12	A40-A41	敗血症	249	52.8	1.5	F01-F03	血管性及未明示之 失智症	125	58.6	1.4	A40-A41	敗血症	128	49.6	1.7
13	K70,K73- K74	慢性肝病及肝硬化	241	51.1	1.4	K70,K73- K74	慢性肝病及肝硬化	123	57.7	1.3	K70,K73- K74	慢性肝病及肝硬化	118	45.7	1.6
14	G20-G21	帕金森病	223	47.3	1.3	A40-A41	敗血症	121	56.7	1.3	M00-M99	骨骼肌肉系統及結 締組織之疾病	97	37.6	1.3
15	M00-M99	骨骼肌肉系統及結 締組織之疾病	180	38.2	1.1	D00-D48	原位與良性腫瘤(惡 性腫瘤除外)	92	43.1	1.0	G20-G21	帕金森病	96	37.2	1.3
		其他	2,560	543.0	15.3		其他	1,327	622.2	14.4		其他	1,224	474.2	16.3

附註：110年45-64歲年中人口數計471,416人,其中男性213,273人,女性258,144人。

表10-1.高雄市老年(65-79歲)主要死亡原因

民國110年

順位	合計					男性					女性				
	ICD-10 疾病碼	死亡原因	死亡 人數	每十萬人 口死亡率	死亡百 分比%	ICD-10 疾病碼	死亡原因	死亡 人數	每十萬人 口死亡率	死亡百 分比%	ICD-10 疾病碼	死亡原因	死亡 人數	每十萬人 口死亡率	死亡百 分比%
	A00-Y98	所有死亡原因	7,522	1,988.1	100.0	A00-Y98	所有死亡原因	4,624	2,659.2	100.0	A00-Y98	所有死亡原因	2,898	1,417.3	100.0
1	C00-C97	惡性腫瘤	2,694	712.0	35.8	C00-C97	惡性腫瘤	1,678	965.0	36.3	C00-C97	惡性腫瘤	1,016	496.9	35.1
2	I01-I02.0,I05- I09,I20- I25,I27,I30-I52	心臟疾病(高血壓性疾 病除外)	677	178.9	9.0	I01-I02.0,I05- I09,I20- I25,I27,I30-I52	心臟疾病(高血壓性疾 病除外)	426	245.0	9.2	E10-E14	糖尿病	269	131.6	9.3
3	E10-E14	糖尿病	605	159.9	8.0	I60-I69	腦血管疾病	360	207.0	7.8	I01-I02.0,I05- I09,I20- I25,I27,I30-I52	心臟疾病(高血壓性疾 病除外)	251	122.8	8.7
4	I60-I69	腦血管疾病	552	145.9	7.3	E10-E14	糖尿病	336	193.2	7.3	I60-I69	腦血管疾病	192	93.9	6.6
5	J12-J18	肺炎	421	111.3	5.6	J12-J18	肺炎	286	164.5	6.2	J12-J18	肺炎	135	66.0	4.7
6	I10-I15	高血壓性疾病	283	74.8	3.8	I10-I15	高血壓性疾病	166	95.5	3.6	N00- N07,N17- N19,N25-N27	腎炎、腎病症候群及腎 病變	122	59.7	4.2
7	N00- N07,N17- N19,N25-N27	腎炎、腎病症候群及腎 病變	235	62.1	3.1	V01- X59,Y85-Y86	事故傷害	142	81.7	3.1	I10-I15	高血壓性疾病	117	57.2	4.0
8	V01- X59,Y85-Y86	事故傷害	223	58.9	3.0	J40-J47	慢性下呼吸道疾病	136	78.2	2.9	V01- X59,Y85-Y86	事故傷害	81	39.6	2.8
9	J40-J47	慢性下呼吸道疾病	183	48.4	2.4	N00- N07,N17- N19,N25-N27	腎炎、腎病症候群及腎 病變	113	65.0	2.4	K70,K73- K74	慢性肝病及肝硬化	65	31.8	2.2
10	K70,K73- K74	慢性肝病及肝硬化	151	39.9	2.0	K70,K73- K74	慢性肝病及肝硬化	86	49.5	1.9	X60- X84,Y87.0	蓄意自我傷害(自殺)	50	24.5	1.7
11	A40-A41	敗血症	106	28.0	1.4	A40-A41	敗血症	71	40.8	1.5	J40-J47	慢性下呼吸道疾病	47	23.0	1.6
12	X60- X84,Y87.0	蓄意自我傷害(自殺)	105	27.8	1.4	X60- X84,Y87.0	蓄意自我傷害(自殺)	55	31.6	1.2	M00-M99	骨骼肌肉系統及結締組 織之疾病	40	19.6	1.4
13	G20-G21	帕金森病	86	22.7	1.1	G20-G21	帕金森病	48	27.6	1.0	G20-G21	帕金森病	38	18.6	1.3
14	M00-M99	骨骼肌肉系統及結締組 織之疾病	85	22.5	1.1	M00-M99	骨骼肌肉系統及結締組 織之疾病	45	25.9	1.0	A40-A41	敗血症	35	17.1	1.2
15	D00-D48	原位與良性腫瘤(惡性 腫瘤除外)	69	18.2	0.9	D00-D48	原位與良性腫瘤(惡性 腫瘤除外)	40	23.0	0.9	R54	衰老/老邁	32	15.7	1.1
		其他	1,047	276.7	13.9		其他	636	365.8	13.8		其他	408	199.5	14.1

附註：110年65-79歲年中人口數計378,357人,其中男性173,886人,女性204,472人。

表10-2.高雄市老年(80歲以上)主要死亡原因

民國110年

順位	合 計					男 性					女 性				
	ICD-10 疾病碼	死 亡 原 因	死 亡 人 數	每十萬人 口死亡率	死亡百 分比%	ICD-10 疾病碼	死 亡 原 因	死 亡 人 數	每十萬人 口死亡率	死亡百 分比%	ICD-10 疾病碼	死 亡 原 因	死 亡 人 數	每十萬人 口死亡率	死亡百 分比%
	A00-Y98	所有死亡原因	9,189	9,874.4	100.0	A00-Y98	所有死亡原因	4,588	11,648.5	100.0	A00-Y98	所有死亡原因	4,601	8,572.4	100.0
1	C00-C97	惡性腫瘤	1,598	1,717.2	17.4	C00-C97	惡性腫瘤	886	2,249.5	19.3	C00-C97	惡性腫瘤	712	1,326.6	15.5
2	J12-J18	肺炎	1,140	1,225.0	12.4	J12-J18	肺炎	671	1,703.6	14.6	I01-I02.0,I05- I09,I20- I25,I27,I30-I52	心臟疾病(高血壓性 疾病除外)	564	1,050.8	12.3
3	I01-I02.0,I05- I09,I20- I25,I27,I30-I52	心臟疾病(高血壓性 疾病除外)	1,023	1,099.3	11.1	I01-I02.0,I05- I09,I20- I25,I27,I30-I52	心臟疾病(高血壓性 疾病除外)	459	1,165.4	10.0	J12-J18	肺炎	469	873.8	10.2
4	I60-I69	腦血管疾病	723	776.9	7.9	I60-I69	腦血管疾病	368	934.3	8.0	E10-E14	糖尿病	371	691.2	8.1
5	E10-E14	糖尿病	669	718.9	7.3	E10-E14	糖尿病	298	756.6	6.5	I60-I69	腦血管疾病	355	661.4	7.7
6	I10-I15	高血壓性疾病	589	632.9	6.4	I10-I15	高血壓性疾病	247	627.1	5.4	I10-I15	高血壓性疾病	342	637.2	7.4
7	R54	衰老/老邁	493	529.8	5.4	J40-J47	慢性下呼吸道疾病	233	591.6	5.1	R54	衰老/老邁	267	497.5	5.8
8	J40-J47	慢性下呼吸道疾病	350	376.1	3.8	R54	衰老/老邁	226	573.8	4.9	N00- N07,N17- N19,N25-N27	腎炎、腎病症候群及 腎病變	168	313.0	3.7
9	N00- N07,N17- N19,N25-N27	腎炎、腎病症候群及 腎病變	321	344.9	3.5	N00- N07,N17- N19,N25-N27	腎炎、腎病症候群及 腎病變	153	388.5	3.3	J40-J47	慢性下呼吸道疾病	117	218.0	2.5
10	F01-F03	血管性及未明示之失 智症	209	224.6	2.3	F01-F03	血管性及未明示之失 智症	101	256.4	2.2	F01-F03	血管性及未明示之失 智症	108	201.2	2.3
11	V01- X59,Y85-Y86	事故傷害	157	168.7	1.7	G20-G21	帕金森病	79	200.6	1.7	A40-A41	敗血症	93	173.3	2.0
12	A40-A41	敗血症	143	153.7	1.6	V01- X59,Y85-Y86	事故傷害	77	195.5	1.7	V01- X59,Y85-Y86	事故傷害	80	149.1	1.7
13	G20-G21	帕金森病	137	147.2	1.5	D00-D48	原位與良性腫瘤(惡 性腫瘤除外)	52	132.0	1.1	D00-D48	原位與良性腫瘤(惡 性腫瘤除外)	58	108.1	1.3
14	D00-D48	原位與良性腫瘤(惡 性腫瘤除外)	110	118.2	1.2	A40-A41	敗血症	50	126.9	1.1	G20-G21	帕金森病	58	108.1	1.3
15	M00-M99	骨骼肌肉系統及結締 組織之疾病	95	102.1	1.0	M00-M99	骨骼肌肉系統及結締 組織之疾病	38	96.5	0.8	M00-M99	骨骼肌肉系統及結締 組織之疾病	57	106.2	1.2
		其他	1,432	1,538.8	15.6		其他	650	1,650.3	14.2		其他	782	1,457.0	17.0

附註：110年80歲以上年中人口數計93,059人,其中男性39,387人,女性53,672人。

表11.事故傷害死亡人數及死亡率

民國110年

年齡及性別	總計		運輸事故				意外中毒		意外墜落		火及火燄所致		意外之淹死及溺水		其他	
	死亡人數	每十萬人口死亡率	死亡人數	每十萬人口死亡率	死亡人數	每十萬人口死亡率	死亡人數	每十萬人口死亡率	死亡人數	每十萬人口死亡率	死亡人數	每十萬人口死亡率	死亡人數	每十萬人口死亡率	死亡人數	每十萬人口死亡率
總計 計	850	30.8	360	13.1	332	12.0	88	3.2	161	5.8	52	1.9	30	1.1	159	5.8
男	567	41.7	242	17.8	219	16.1	69	5.1	109	8.0	30	2.2	23	1.7	94	6.9
女	283	20.3	118	8.4	113	8.1	19	1.4	52	3.7	22	1.6	7	0.5	65	4.7
0-4 計	3	3.0	-	-	-	-	-	-	-	-	1	1.0	-	-	2	2.0
男	1	2.0	-	-	-	-	-	-	-	-	-	-	-	-	1	2.0
女	2	4.2	-	-	-	-	-	-	-	-	1	2.1	-	-	1	2.1
5-14 計	5	2.3	1	0.5	1	0.5	-	-	-	-	2	0.9	2	0.9	-	-
男	1	0.9	-	-	-	-	-	-	-	-	-	-	1	0.9	-	-
女	4	3.8	1	0.9	1	0.9	-	-	-	-	2	1.9	1	0.9	-	-
15-24 計	42	14.3	38	12.9	36	12.2	3	1.0	-	-	1	0.3	-	-	-	-
男	31	20.3	29	19.0	28	18.4	1	0.7	-	-	1	0.7	-	-	-	-
女	11	7.8	9	6.4	8	5.7	2	1.4	-	-	-	-	-	-	-	-
25-44 計	134	16.4	69	8.4	61	7.5	30	3.7	9	1.1	6	0.7	7	0.9	13	1.6
男	104	25.2	50	12.1	43	10.4	25	6.1	7	1.7	5	1.2	6	1.5	11	2.7
女	30	7.4	19	4.7	18	4.5	5	1.2	2	0.5	1	0.2	1	0.2	2	0.5
45-64 計	286	33.5	112	13.1	103	12.1	49	5.7	55	6.4	23	2.7	9	1.1	38	4.5
男	211	51.0	79	19.1	71	17.2	40	9.7	43	10.4	12	2.9	7	1.7	30	7.2
女	75	17.1	33	7.5	32	7.3	9	2.1	12	2.7	11	2.5	2	0.5	8	1.8
65-74 計	163	53.1	72	23.5	68	22.1	2	0.7	43	14.0	14	4.6	5	1.6	27	8.8
男	105	73.9	44	31.0	41	28.9	1	0.7	31	21.8	9	6.3	3	2.1	17	12.0
女	58	35.2	28	17.0	27	16.4	1	0.6	12	7.3	5	3.0	2	1.2	10	6.1
75-84 計	134	109.2	52	42.4	47	38.3	4	3.3	35	28.5	4	3.3	7	5.7	32	26.1
男	76	143.3	30	56.6	26	49.0	2	3.8	20	37.7	2	3.8	6	11.3	16	30.2
女	58	83.2	22	31.6	21	30.1	2	2.9	15	21.5	2	2.9	1	1.4	16	23.0
85+ 計	83	199.4	16	38.4	16	38.4	-	-	19	45.6	1	2.4	-	-	47	112.9
男	38	209.2	10	55.0	10	55.0	-	-	8	44.0	1	5.5	-	-	19	104.6
女	45	191.9	6	25.6	6	25.6	-	-	11	46.9	-	-	-	-	28	119.4

表12.自殺死亡人數及死亡率

民國110年

年齡別	總計		以固體或液體物質		以氣體及蒸汽		吊死、勒死及窒息		溺水		鎗砲及爆炸物		切穿工具		由高處跳下		其他	
	死亡人數	每十萬人死亡率	死亡人數	每十萬人死亡率	死亡人數	每十萬人死亡率	死亡人數	每十萬人死亡率	死亡人數	每十萬人死亡率	死亡人數	每十萬人死亡率	死亡人數	每十萬人死亡率	死亡人數	每十萬人死亡率	死亡人數	每十萬人死亡率
總計 計	490	17.8	51	1.9	75	2.7	180	6.5	59	2.1	3	0.1	19	0.7	95	3.4	8	0.3
男	294	21.6	26	1.9	57	4.2	122	9.0	25	1.8	2	0.1	12	0.9	42	3.1	8	0.6
女	196	14.0	25	1.8	18	1.3	58	4.2	34	2.4	1	0.1	7	0.5	53	3.8	-	-
0-4 計	-	-	-	-	-	-	-	-	-	-	-	-	-	-	-	-	-	-
男	-	-	-	-	-	-	-	-	-	-	-	-	-	-	-	-	-	-
女	-	-	-	-	-	-	-	-	-	-	-	-	-	-	-	-	-	-
5-14 計	2	0.9	-	-	-	-	-	-	1	0.5	-	-	-	-	1	0.5	-	-
男	-	-	-	-	-	-	-	-	-	-	-	-	-	-	-	-	-	-
女	2	1.9	-	-	-	-	-	-	1	0.9	-	-	-	-	1	0.9	-	-
15-24 計	29	9.9	2	0.7	6	2.0	8	2.7	3	1.0	1	0.3	-	-	9	3.1	-	-
男	20	13.1	1	0.7	6	3.9	4	2.6	2	1.3	-	-	-	-	7	4.6	-	-
女	9	6.4	1	0.7	-	-	4	2.8	1	0.7	1	0.7	-	-	2	1.4	-	-
25-44 計	133	16.3	6	0.7	36	4.4	48	5.9	12	1.5	1	0.1	4	0.5	24	2.9	2	0.2
男	84	20.4	3	0.7	26	6.3	35	8.5	4	1.0	1	0.2	3	0.7	10	2.4	2	0.5
女	49	12.1	3	0.7	10	2.5	13	3.2	8	2.0	-	-	1	0.2	14	3.5	-	-
45-64 計	182	21.3	20	2.3	26	3.0	71	8.3	21	2.5	1	0.1	8	0.9	30	3.5	5	0.6
男	116	28.0	12	2.9	20	4.8	49	11.8	11	2.7	1	0.2	6	1.4	12	2.9	5	1.2
女	66	15.0	8	1.8	6	1.4	22	5.0	10	2.3	-	-	2	0.5	18	4.1	-	-
65-74 計	84	27.4	13	4.2	7	2.3	31	10.1	12	3.9	-	-	3	1.0	17	5.5	1	0.3
男	49	34.5	7	4.9	5	3.5	22	15.5	4	2.8	-	-	1	0.7	9	6.3	1	0.7
女	35	21.2	6	3.6	2	1.2	9	5.5	8	4.8	-	-	2	1.2	8	4.8	-	-
75-84 計	49	39.9	7	5.7	-	-	19	15.5	9	7.3	-	-	4	3.3	10	8.1	-	-
男	18	33.9	2	3.8	-	-	9	17.0	3	5.7	-	-	2	3.8	2	3.8	-	-
女	31	44.5	5	7.2	-	-	10	14.3	6	8.6	-	-	2	2.9	8	11.5	-	-
85+ 計	11	26.4	3	7.2	-	-	3	7.2	1	2.4	-	-	-	-	4	9.6	-	-
男	7	38.5	1	5.5	-	-	3	16.5	1	5.5	-	-	-	-	2	11.0	-	-
女	4	17.1	2	8.5	-	-	-	-	-	-	-	-	-	-	2	8.5	-	-

表13.高雄市主要癌症死亡原因

民國110年

順位	合計						男性						女性					
	ICD-10 國際死因 分類號碼	死 亡 原 因	死亡 人數	每十萬人口		死亡 百分比 %	ICD-10 國際死因 分類號碼	死 亡 原 因	死亡 人數	每十萬人口		死亡 百分比 %	ICD-10 國際死因 分類號碼	死 亡 原 因	死亡 人數	每十萬人口		死亡 百分比 %
				死亡率	標準化 死亡率					死亡率	標準化 死亡率					死亡率	標準化 死亡率	
1	C00-C97	惡性腫瘤	6,651	241.4	128.6	100.0	C00-C97	惡性腫瘤	4,095	301.4	171.4	100.0	C00-C97	惡性腫瘤	2,556	183.0	91.8	100.0
2	C33-C34	氣管、支氣管和肺癌	1,248	45.3	23.3	18.8	C33-C34	氣管、支氣管和肺癌	800	58.9	32.9	19.5	C33-C34	氣管、支氣管和肺癌	448	32.1	15.2	17.5
3	C22	肝和肝內膽管癌	1,123	40.8	21.3	16.9	C22	肝和肝內膽管癌	741	54.5	30.9	18.1	C22	肝和肝內膽管癌	382	27.3	12.8	14.9
4	C18-C21	結腸、直腸和肛門癌	879	31.9	16.5	13.2	C18-C21	結腸、直腸和肛門癌	540	39.8	22.2	13.2	C50	女性乳癌	361	25.8	14.1	14.1
5	C50	女性乳癌(1)	361	25.8	14.1	5.4	C00-C06,C09- C10,C12-C14	口腔癌	401	29.5	17.9	9.8	C18-C21	結腸、直腸和肛門癌	339	24.3	11.7	13.3
6	C61	前列腺(攝護腺)癌(2)	222	16.3	8.5	3.3	C15	食道癌	261	19.2	11.2	6.4	C25	胰臟癌	144	10.3	5.0	5.6
7	C00-C06,C09- C10,C12-C14	口腔癌	431	15.6	9.1	6.5	C61	前列腺(攝護腺)癌	222	16.3	8.5	5.4	C16	胃癌	96	6.9	3.2	3.8
8	C25	胰臟癌	341	12.4	6.4	5.1	C25	胰臟癌	197	14.5	8.1	4.8	C56,C57.0- C57.4	卵巢癌	96	6.9	3.9	3.8
9	C15	食道癌	280	10.2	5.7	4.2	C16	胃癌	172	12.7	7.0	4.2	C53,C55	子宮頸及部位未明示子宮癌	73	5.2	2.8	2.9
10	C16	胃癌	268	9.7	5.0	4.0	C67	膀胱癌	113	8.3	4.4	2.8	C82-C85	非何杰金氏淋巴瘤	71	5.1	2.5	2.8
11	C56,C57.0- C57.4	卵巢癌(1)	96	6.9	3.9	1.4	C82-C85	非何杰金氏淋巴瘤	76	5.6	3.3	1.9	C54	子宮體癌	64	4.6	2.5	2.5
12		其他	1,402	50.9	28.0	21.1		其他	572	42.1	25.0	14.0		其他	482	34.5	18.1	18.9
13	C67	膀胱癌	156	5.7	2.8	2.3	C11	鼻咽癌	74	5.4	3.4	1.8	C91-C95	白血病	57	4.1	2.6	2.2
14	C82-C85	非何杰金氏淋巴瘤	147	5.3	2.9	2.2	C91-C95	白血病	66	4.9	3.1	1.6	C67	膀胱癌	43	3.1	1.4	1.7
15	C53,C55	子宮頸及部位未明示子宮癌(1)	73	5.2	2.8	1.1	C45-C49	間皮和軟組織癌	44	3.2	1.8	1.1	C64	腎臟癌	37	2.6	1.2	1.4
16	C54	子宮體癌(1)	64	4.6	2.5	1.0	C71	腦癌	41	3.0	2.2	1.0	C23-C24	膽囊和其他膽道癌	34	2.4	1.1	1.3
17	C91-C95	白血病	123	4.5	2.8	1.8	C64	腎臟癌	40	2.9	1.7	1.0	C45-C49	間皮和軟組織癌	33	2.4	1.4	1.3

附註：1.110年年中人口數計2,755,312人,男性1,358,477人,女性1,396,835人。

2.標準化死亡率係以2000年W.H.O之世界標準人口數為準。

3.(1)每十萬女性人口死亡率。(2)每十萬男性人口死亡率。

表14.高雄市主要癌症死亡原因年齡別死亡概況
民國110年

順位	ICD-10 疾病碼	死 亡 原 因	合計		0歲		1-14歲		15-24歲		25-44歲		45-64歲		65-79歲		80歲以上	
			死 亡 人 數	每十萬人 口死亡率	死 亡 人 數	每十萬人 口死亡率	死 亡 人 數	每十萬人 口死亡率	死 亡 人 數	每十萬人 口死亡率	死 亡 人 數	每十萬人 口死亡率	死 亡 人 數	每十萬人 口死亡率	死 亡 人 數	每十萬人 口死亡率	死 亡 人 數	每十萬人 口死亡率
	C00-C97	惡性腫瘤	6,651	241.4	1	5.7	7	2.3	13	4.4	237	29.0	2,101	246.3	2,694	712.0	1,598	1,717.2
1	C33-C34	氣管、支氣管和肺癌	1,248	45.3	-	-	-	-	-	-	21	2.6	344	40.3	583	154.1	300	322.4
2	C22	肝和肝內膽管癌	1,123	40.8	-	-	-	-	2	0.7	24	2.9	340	39.9	499	131.9	258	277.2
3	C18-C21	結腸、直腸和肛門癌	879	31.9	-	-	-	-	-	-	32	3.9	228	26.7	328	86.7	291	312.7
4	C50	女性乳癌(1)	361	25.8	-	-	-	-	-	-	25	6.2	176	40.1	111	54.3	49	91.3
5	C61	前列腺(攝護腺)癌(2)	222	16.3	-	-	-	-	-	-	-	-	12	2.9	88	50.6	122	309.7
6	C00-C06,C09-C10,C12-C14	口腔癌	431	15.6	-	-	-	-	-	-	27	3.3	253	29.7	121	32.0	30	32.2
7	C25	胰臟癌	341	12.4	-	-	-	-	-	-	9	1.1	100	11.7	163	43.1	69	74.1
8	C15	食道癌	280	10.2	-	-	-	-	-	-	12	1.5	162	19.0	86	22.7	20	21.5
9	C16	胃癌	268	9.7	-	-	-	-	-	-	5	0.6	66	7.7	112	29.6	85	91.3
10	C56,C57.0-C57.4	卵巢癌(1)	96	6.9	-	-	-	-	1	0.7	6	1.5	48	10.9	32	15.7	9	16.8
		其他	1,402	50.9	1	5.7	7	2.3	10	3.4	76	9.3	372	43.6	571	150.9	365	392.2
11	C67	膀胱癌	156	5.7	-	-	-	-	-	-	2	0.2	17	2.0	73	19.3	64	68.8
12	C82-C85	非何杰金氏淋巴瘤	147	5.3	-	-	-	-	-	-	10	1.2	31	3.6	69	18.2	37	39.8
13	C53,C55	子宮頸及部位未明示子宮癌(1)	73	5.2	-	-	-	-	-	-	6	1.5	25	5.7	27	13.2	15	27.9
14	C54	子宮體癌(1)	64	4.6	-	-	-	-	-	-	3	0.7	30	6.8	27	13.2	4	7.5
15	C91-C95	白血病	123	4.5	1	5.7	1	0.3	3	1.0	15	1.8	33	3.9	52	13.7	18	19.3

附註：(1)每十萬女性人口死亡率。(2)每十萬男性人口死亡率。

表15.高雄市男性主要癌症死亡原因年齡別死亡概況
民國110年

順位	ICD-10 疾病碼	死 亡 原 因	合計		0歲		1-14歲		15-24歲		25-44歲		45-64歲		65-79歲		80歲以上	
			死 亡 人 數	每十萬人 口死亡率	死 亡 人 數	每十萬人 口死亡率	死 亡 人 數	每十萬人 口死亡率	死 亡 人 數	每十萬人 口死亡率	死 亡 人 數	每十萬人 口死亡率	死 亡 人 數	每十萬人 口死亡率	死 亡 人 數	每十萬人 口死亡率	死 亡 人 數	每十萬人 口死亡率
	C00-C97	惡性腫瘤	4,095	301.4	-	-	3	1.9	7	4.6	141	34.2	1,380	333.4	1,678	965.0	886	2,249.5
1	C33-C34	氣管、支氣管和肺 癌	800	58.9	-	-	-	-	-	-	15	3.6	224	54.1	389	223.7	172	436.7
2	C22	肝和肝內膽管癌	741	54.5	-	-	-	-	2	1.3	19	4.6	287	69.3	308	177.1	125	317.4
3	C18-C21	結腸、直腸和肛門 癌	540	39.8	-	-	-	-	-	-	17	4.1	151	36.5	208	119.6	164	416.4
4	C00-C06,C09- C10,C12-C14	口腔癌	401	29.5	-	-	-	-	-	-	24	5.8	246	59.4	108	62.1	23	58.4
5	C15	食道癌	261	19.2	-	-	-	-	-	-	11	2.7	152	36.7	82	47.2	16	40.6
6	C61	前列腺(攝護腺)癌	222	16.3	-	-	-	-	-	-	-	-	12	2.9	88	50.6	122	309.7
7	C25	胰臟癌	197	14.5	-	-	-	-	-	-	7	1.7	64	15.5	90	51.8	36	91.4
8	C16	胃癌	172	12.7	-	-	-	-	-	-	3	0.7	49	11.8	76	43.7	44	111.7
9	C67	膀胱癌	113	8.3	-	-	-	-	-	-	1	0.2	11	2.7	54	31.1	47	119.3
10	C82-C85	非何杰金氏淋巴瘤	76	5.6	-	-	-	-	-	-	7	1.7	17	4.1	40	23.0	12	30.5
		其他	572	42.1	-	-	3	1.9	5	3.3	37	9.0	167	40.3	235	135.1	125	317.4
11	C11	鼻咽癌	74	5.4	-	-	-	-	-	-	5	1.2	41	9.9	22	12.7	6	15.2
12	C91-C95	白血病	66	4.9	-	-	-	-	2	1.3	10	2.4	14	3.4	31	17.8	9	22.9
13	C45-C49	間皮和軟組織癌	44	3.2	-	-	-	-	-	-	2	0.5	8	1.9	23	13.2	11	27.9
14	C71	腦癌	41	3.0	-	-	2	1.3	2	1.3	5	1.2	13	3.1	14	8.1	5	12.7
15	C64	腎臟癌	40	2.9	-	-	-	-	-	-	2	0.5	9	2.2	16	9.2	13	33.0

附註：110年男性年中人口數計1,358,477人。

表16.高雄市女性主要癌症死亡原因年齡別死亡概況
民國110年

順位	ICD-10 疾病碼	死 亡 原 因	合計		0歲		1-14歲		15-24歲		25-44歲		45-64歲		65-79歲		80歲以上	
			死 亡 人 數	每十萬人 口死亡率	死 亡 人 數	每十萬人 口死亡率	死 亡 人 數	每十萬人 口死亡率	死 亡 人 數	每十萬人 口死亡率	死 亡 人 數	每十萬人 口死亡率	死 亡 人 數	每十萬人 口死亡率	死 亡 人 數	每十萬人 口死亡率	死 亡 人 數	每十萬人 口死亡率
	C00-C97	惡性腫瘤	2,556	183.0	1	11.7	4	2.8	6	4.2	96	23.7	721	164.3	1,016	496.9	712	1,326.6
1	C33-C34	氣管、支氣管和肺癌	448	32.1	-	-	-	-	-	-	6	1.5	120	27.3	194	94.9	128	238.5
2	C22	肝和肝內膽管癌	382	27.3	-	-	-	-	-	-	5	1.2	53	12.1	191	93.4	133	247.8
3	C50	女性乳癌	361	25.8	-	-	-	-	-	-	25	6.2	176	40.1	111	54.3	49	91.3
4	C18-C21	結腸、直腸和肛門癌	339	24.3	-	-	-	-	-	-	15	3.7	77	17.5	120	58.7	127	236.6
5	C25	胰臟癌	144	10.3	-	-	-	-	-	-	2	0.5	36	8.2	73	35.7	33	61.5
6	C16	胃癌	96	6.9	-	-	-	-	-	-	2	0.5	17	3.9	36	17.6	41	76.4
7	C56,C57.0- C57.4	卵巢癌	96	6.9	-	-	-	-	1	0.7	6	1.5	48	10.9	32	15.7	9	16.8
8	C53,C55	子宮頸及部位未明示子宮癌	73	5.2	-	-	-	-	-	-	6	1.5	25	5.7	27	13.2	15	27.9
9	C82-C85	非何杰金氏淋巴瘤	71	5.1	-	-	-	-	-	-	3	0.7	14	3.2	29	14.2	25	46.6
10	C54	子宮體癌	64	4.6	-	-	-	-	-	-	3	0.7	30	6.8	27	13.2	4	7.5
		其他	482	34.5	1	11.7	4	2.8	5	3.5	23	5.7	125	28.5	176	86.1	148	275.7
11	C91-C95	白血病	57	4.1	1	11.7	1	0.7	1	0.7	5	1.2	19	4.3	21	10.3	9	16.8
12	C67	膀胱癌	43	3.1	-	-	-	-	-	-	1	0.2	6	1.4	19	9.3	17	31.7
13	C64	腎臟癌	37	2.6	-	-	-	-	-	-	-	-	7	1.6	14	6.8	16	29.8
14	C23-C24	膽囊和其他膽道癌	34	2.4	-	-	-	-	-	-	-	-	5	1.1	15	7.3	14	26.1
15	C45-C49	間皮和軟組織癌	33	2.4	-	-	1	0.7	1	0.7	3	0.7	10	2.3	12	5.9	6	11.2

附註：110年女性年中人口數計1,396,835人。

貳、死因統計表

二、行政區別死因統計

表17-1.高雄市鹽埕區主要死亡原因

民國110年

順位	合計						男						女					
	ICD-10 國際死因 分類號碼	死亡原因	死亡 人數	每十萬人口		死亡 百分比 %	ICD-10 國際死因 分類號碼	死亡原因	死亡 人數	每十萬人口		死亡 百分比 %	ICD-10 國際死因 分類號碼	死亡原因	死亡 人數	每十萬人口		死亡 百分比 %
				死亡率	標準化 死亡率					死亡率	標準化 死亡率					死亡率	標準化 死亡率	
1	A00-Y98	所有死亡原因	319	1,373.1	536.1	100.0	A00-Y98	所有死亡原因	190	1,654.9	720.7	100.0	A00-Y98	所有死亡原因	129	1,097.7	371.8	100.0
2	C00-C97	惡性腫瘤	86	370.2	146.7	27.0	C00-C97	惡性腫瘤	48	418.1	167.8	25.3	C00-C97	惡性腫瘤	38	323.4	133.1	29.5
3	V01-X59,Y85-Y86	事故傷害	36	155.0	85.7	11.3	V01-X59,Y85-Y86	事故傷害	22	191.6	115.6	11.6	V01-X59,Y85-Y86	事故傷害	14	119.1	54.2	10.9
4	I01-I02.0,I05-109,I20-I25,I27,I30-I52	心臟疾病(高血壓性疾病除外)	26	111.9	37.1	8.2	I60-I69	腦血管疾病	16	139.4	54.6	8.4	E10-E14	糖尿病	11	93.6	31.9	8.5
5	J12-J18	肺炎	21	90.4	29.6	6.6	I01-I02.0,I05-109,I20-I25,I27,I30-I52	心臟疾病(高血壓性疾病除外)	15	130.7	53.1	7.9	I01-I02.0,I05-109,I20-I25,I27,I30-I52	心臟疾病(高血壓性疾病除外)	11	93.6	20.7	8.5
6	I60-I69	腦血管疾病	19	81.8	28.2	6.0	J12-J18	肺炎	14	121.9	46.1	7.4	J12-J18	肺炎	7	59.6	15.4	5.4
7	E10-E14	糖尿病	18	77.5	29.2	5.6	E10-E14	糖尿病	7	61.0	25.0	3.7	N00-N07,N17-N19,N25-N27	腎炎、腎病症候群及腎病變	7	59.6	22.0	5.4
8	N00-N07,N17-N19,N25-N27	腎炎、腎病症候群及腎病變	11	47.3	18.1	3.4	I10-I15	高血壓性疾病	7	61.0	18.8	3.7	R54	衰老/老邁	5	42.5	8.2	3.9
9	I10-I15	高血壓性疾病	9	38.7	10.1	2.8	J40-J47	慢性下呼吸道疾病	5	43.6	16.8	2.6	F01-F03	血管性及未明示之失智症	3	25.5	5.3	2.3
10	R54	衰老/老邁	8	34.4	8.9	2.5	A40-A41	敗血症	4	34.8	11.1	2.1	I60-I69	腦血管疾病	3	25.5	4.9	2.3
11	J40-J47	慢性下呼吸道疾病	7	30.1	9.5	2.2	N00-N07,N17-N19,N25-N27	腎炎、腎病症候群及腎病變	4	34.8	13.9	2.1	K25-K28	胃及十二指腸潰瘍	3	25.5	6.2	2.3
12	其他	其他	78	335.7	133.1	24.5	其他	其他	48	418.1	197.8	25.3	其他	其他	27	229.8	69.8	20.9
13	X60-X84,Y87.0	蓄意自我傷害(自殺)	6	25.8	13.7	1.9	D00-D48	原位與良性腫瘤(惡性腫瘤除外)	3	26.1	10.1	1.6	X60-X84,Y87.0	蓄意自我傷害(自殺)	3	25.5	16.4	2.3
14	A40-A41	敗血症	5	21.5	6.1	1.6	K70,K73-K74	慢性肝病及肝硬化	3	26.1	9.1	1.6	D50-D64	貧血	2	17.0	3.3	1.6
15	F01-F03	血管性及未明示之失智症	5	21.5	5.1	1.6	R54	衰老/老邁	3	26.1	9.4	1.6	I10-I15	高血壓性疾病	2	17.0	3.3	1.6
16	K25-K28	胃及十二指腸潰瘍	5	21.5	5.9	1.6	X60-X84,Y87.0	蓄意自我傷害(自殺)	3	26.1	11.7	1.6	J40-J47	慢性下呼吸道疾病	2	17.0	3.3	1.6
17	D00-D48	原位與良性腫瘤(惡性腫瘤除外)	4	17.2	5.9	1.3	F01-F03	血管性及未明示之失智症	2	17.4	4.8	1.1	K80-K82	膽結石及其他膽囊疾患	2	17.0	3.3	1.6

附註：110年年中人口數計23,233人,男性11,481人,女性11,752人。

表17-2.高雄市鼓山區主要死亡原因

民國110年

順位	合計						男 性						女 性					
	ICD-10 國際死因 分類號碼	死 亡 原 因	死亡 人數	每十萬人口		死亡 百分比 %	ICD-10 國際死因 分類號碼	死 亡 原 因	死亡 人數	每十萬人口		死亡 百分比 %	ICD-10 國際死因 分類號碼	死 亡 原 因	死亡 人數	每十萬人口		死亡 百分比 %
				死亡率	標準化 死亡率					死亡率	標準化 死亡率					死亡率	標準化 死亡率	
1	A00-Y98	所有死亡原因	1,016	720.8	395.2	100.0	A00-Y98	所有死亡原因	595	879.4	517.0	100.0	A00-Y98	所有死亡原因	421	574.4	294.2	100.0
2	C00-C97	惡性腫瘤	302	214.3	121.9	29.7	C00-C97	惡性腫瘤	178	263.1	159.2	29.9	C00-C97	惡性腫瘤	124	169.2	90.8	29.5
3	I01-I02.0,I05-109,I20-125,I27,I30-I52	心臟疾病(高血壓性疾病除外)	126	89.4	47.4	12.4	I01-I02.0,I05-109,I20-125,I27,I30-I52	心臟疾病(高血壓性疾病除外)	81	119.7	68.9	13.6	I01-I02.0,I05-109,I20-125,I27,I30-I52	心臟疾病(高血壓性疾病除外)	45	61.4	28.4	10.7
4	J12-J18	肺炎	99	70.2	34.3	9.7	J12-J18	肺炎	55	81.3	43.6	9.2	J12-J18	肺炎	44	60.0	27.1	10.5
5	I60-I69	腦血管疾病	57	40.4	21.2	5.6	I60-I69	腦血管疾病	32	47.3	27.6	5.4	I60-I69	腦血管疾病	25	34.1	16.3	5.9
6	E10-E14	糖尿病	53	37.6	19.3	5.2	E10-E14	糖尿病	30	44.3	25.1	5.0	E10-E14	糖尿病	23	31.4	14.5	5.5
7	I10-I15	高血壓性疾病	40	28.4	14.1	3.9	V01-X59,Y85-Y86	事故傷害	25	36.9	24.6	4.2	R54	衰老/老邁	19	25.9	10.8	4.5
8	V01-X59,Y85-Y86	事故傷害	31	22.0	15.2	3.1	I10-I15	高血壓性疾病	24	35.5	20.1	4.0	I10-I15	高血壓性疾病	16	21.8	9.3	3.8
9	N00-N07,N17-N19,N25-N27	腎炎、腎病症候群及腎病變	30	21.3	10.8	3.0	J40-J47	慢性下呼吸道疾病	20	29.6	15.4	3.4	N00-N07,N17-N19,N25-N27	腎炎、腎病症候群及腎病變	16	21.8	10.4	3.8
10	J40-J47	慢性下呼吸道疾病	27	19.2	9.2	2.7	N00-N07,N17-N19,N25-N27	腎炎、腎病症候群及腎病變	14	20.7	11.2	2.4	X60-X84,Y87.0	蓄意自我傷害(自殺)	9	12.3	12.5	2.1
	R54	衰老/老邁	26	18.4	8.3	2.6	X60-X84,Y87.0	蓄意自我傷害(自殺)	13	19.2	14.1	2.2	K70,K73-K74	慢性肝病及肝硬化	8	10.9	5.5	1.9
		其他	225	159.6	93.5	22.1		其他	123	181.8	107.2	20.7		其他	92	125.5	68.7	21.9
11	X60-X84,Y87.0	蓄意自我傷害(自殺)	22	15.6	13.1	2.2	K70,K73-K74	慢性肝病及肝硬化	12	17.7	11.2	2.0	J40-J47	慢性下呼吸道疾病	7	9.6	4.4	1.7
12	K70,K73-K74	慢性肝病及肝硬化	20	14.2	8.0	2.0	F01-F03	血管性及未明示之失智症	10	14.8	7.1	1.7	V01-X59,Y85-Y86	事故傷害	6	8.2	7.3	1.4
13	F01-F03	血管性及未明示之失智症	15	10.6	5.0	1.5	A40-A41	敗血症	9	13.3	7.6	1.5	F01-F03	血管性及未明示之失智症	5	6.8	3.4	1.2
14	A40-A41	敗血症	13	9.2	4.6	1.3	G20-G21	帕金森病	8	11.8	5.7	1.3	A40-A41	敗血症	4	5.5	2.4	1.0
15	G20-G21	帕金森病	12	8.5	3.9	1.2	R54	衰老/老邁	7	10.3	4.8	1.2	D00-D48	原位與良性腫瘤(惡性腫瘤除外)	4	5.5	2.6	1.0

附註：110年年中人口數計140,949人,男性67,660人,女性73,290人。

表17-3.高雄市左營區主要死亡原因

民國110年

順位	合計						男						女					
	ICD-10 國際死因 分類號碼	死亡原因	死亡 人數	每十萬人口		死亡 百分比 %	ICD-10 國際死因 分類號碼	死亡原因	死亡 人數	每十萬人口		死亡 百分比 %	ICD-10 國際死因 分類號碼	死亡原因	死亡 人數	每十萬人口		死亡 百分比 %
				死亡率	標準化 死亡率					死亡率	標準化 死亡率					死亡率	標準化 死亡率	
1	A00-Y98	所有死亡原因	1,364	693.1	403.6	100.0	A00-Y98	所有死亡原因	772	820.9	508.7	100.0	A00-Y98	所有死亡原因	592	576.1	318.6	100.0
2	C00-C97	惡性腫瘤	384	195.1	116.6	28.2	C00-C97	惡性腫瘤	223	237.1	155.7	28.9	C00-C97	惡性腫瘤	161	156.7	87.6	27.2
3	I01-I02.0,I05- I09,I20- I25,I27,I30-I52	心臟疾病(高血壓性疾 病除外)	157	79.8	45.8	11.5	I01-I02.0,I05- I09,I20- I25,I27,I30-I52	心臟疾病(高血壓性疾 病除外)	90	95.7	60.1	11.7	I01-I02.0,I05- I09,I20- I25,I27,I30-I52	心臟疾病(高血壓性疾 病除外)	67	65.2	34.5	11.3
4	I60-I69	腦血管疾病	104	52.8	29.4	7.6	I60-I69	腦血管疾病	60	63.8	38.7	7.8	I60-I69	腦血管疾病	44	42.8	22.3	7.4
5	J12-J18	肺炎	94	47.8	24.6	6.9	J12-J18	肺炎	54	57.4	30.5	7.0	E10-E14	糖尿病	40	38.9	21.6	6.8
6	E10-E14	糖尿病	80	40.6	23.0	5.9	E10-E14	糖尿病	40	42.5	23.1	5.2	J12-J18	肺炎	40	38.9	19.3	6.8
7	I10-I15	高血壓性疾病	64	32.5	17.6	4.7	I10-I15	高血壓性疾病	32	34.0	19.6	4.1	I10-I15	高血壓性疾病	32	31.1	15.7	5.4
8	R54	衰老/老邁	50	25.4	11.7	3.7	J40-J47	慢性下呼吸道疾病	31	33.0	18.8	4.0	R54	衰老/老邁	25	24.3	11.5	4.2
9	V01-X59,Y85- Y86	事故傷害	50	25.4	18.5	3.7	V01-X59,Y85- Y86	事故傷害	30	31.9	24.1	3.9	V01-X59,Y85- Y86	事故傷害	20	19.5	13.3	3.4
10	J40-J47	慢性下呼吸道疾病	44	22.4	11.9	3.2	R54	衰老/老邁	25	26.6	11.5	3.2	N00-N07,N17- N19,N25-N27	腎炎、腎病症候群及 腎病變	18	17.5	9.3	3.0
	N00-N07,N17- N19,N25-N27	腎炎、腎病症候群及 腎病變	33	16.8	9.4	2.4	K70,K73- K74	慢性肝病及肝硬化	20	21.3	12.6	2.6	X60- X84,Y87.0	蓄意自我傷害(自殺)	15	14.6	8.2	2.5
		其他	304	154.5	95.1	22.3		其他	167	177.6	114.1	21.6		其他	130	126.5	75.4	22.0
11	K70,K73- K74	慢性肝病及肝硬化	32	16.3	9.4	2.3	N00-N07,N17- N19,N25-N27	腎炎、腎病症候群及 腎病變	15	15.9	9.2	1.9	J40-J47	慢性下呼吸道疾病	13	12.7	7.2	2.2
12	X60- X84,Y87.0	蓄意自我傷害(自殺)	24	12.2	8.2	1.8	F01-F03	血管性及未明示之失 智症	10	10.6	6.1	1.3	K70,K73- K74	慢性肝病及肝硬化	12	11.7	6.2	2.0
13	A40-A41	敗血症	16	8.1	4.4	1.2	X60- X84,Y87.0	蓄意自我傷害(自殺)	9	9.6	7.8	1.2	A40-A41	敗血症	9	8.8	4.4	1.5
14	D00-D48	原位與良性腫瘤(惡性 腫瘤除外)	14	7.1	3.9	1.0	A40-A41	敗血症	7	7.4	4.3	0.9	D00-D48	原位與良性腫瘤(惡性 腫瘤除外)	7	6.8	3.7	1.2
15	F01-F03	血管性及未明示之失 智症	14	7.1	3.5	1.0	D00-D48	原位與良性腫瘤(惡性 腫瘤除外)	7	7.4	4.4	0.9	G20-G21	帕金森病	7	6.8	3.7	1.2

附註：110年年中人口數計196,810人,男性94,044人,女性102,766人。

表17-4.高雄市楠梓區主要死亡原因

民國110年

順位	合計						男						女					
	ICD-10 國際死因 分類號碼	死亡原因	死亡 人數	每十萬人口		死亡 百分比 %	ICD-10 國際死因 分類號碼	死亡原因	死亡 人數	每十萬人口		死亡 百分比 %	ICD-10 國際死因 分類號碼	死亡原因	死亡 人數	每十萬人口		死亡 百分比 %
				死亡率	標準化 死亡率					死亡率	標準化 死亡率					死亡率	標準化 死亡率	
1	A00-Y98	所有死亡原因	1,250	658.6	436.3	100.0	A00-Y98	所有死亡原因	744	802.5	561.1	100.0	A00-Y98	所有死亡原因	506	521.2	332.8	100.0
2	C00-C97	惡性腫瘤	375	197.6	126.6	30.0	C00-C97	惡性腫瘤	232	250.3	171.6	31.2	C00-C97	惡性腫瘤	143	147.3	89.8	28.3
3	I01-I02.0,I05-109,I20-125,I27,I30-152	心臟疾病(高血壓性疾病除外)	139	73.2	47.0	11.1	I01-I02.0,I05-109,I20-125,I27,I30-152	心臟疾病(高血壓性疾病除外)	89	96.0	66.3	12.0	I01-I02.0,I05-109,I20-125,I27,I30-152	心臟疾病(高血壓性疾病除外)	50	51.5	30.5	9.9
4	I60-I69	腦血管疾病	99	52.2	32.5	7.9	I60-I69	腦血管疾病	60	64.7	43.4	8.1	I60-I69	腦血管疾病	39	40.2	23.8	7.7
5	J12-J18	肺炎	70	36.9	22.8	5.6	J12-J18	肺炎	48	51.8	33.5	6.5	E10-E14	糖尿病	36	37.1	21.4	7.1
6	I10-I15	高血壓性疾病	65	34.2	21.0	5.2	I10-I15	高血壓性疾病	31	33.4	21.3	4.2	I10-I15	高血壓性疾病	34	35.0	20.7	6.7
7	E10-E14	糖尿病	59	31.1	19.2	4.7	V01-X59,Y85-Y86	事故傷害	28	30.2	24.4	3.8	J12-J18	肺炎	22	22.7	13.7	4.3
8	V01-X59,Y85-Y86	事故傷害	50	26.3	20.7	4.0	J40-J47	慢性下呼吸道疾病	27	29.1	18.0	3.6	V01-X59,Y85-Y86	事故傷害	22	22.7	17.8	4.3
9	J40-J47	慢性下呼吸道疾病	34	17.9	10.7	2.7	E10-E14	糖尿病	23	24.8	16.6	3.1	N00-N07,N17-N19,N25-N27	腎炎、腎病症候群及腎病變	14	14.4	8.4	2.8
10	K70,K73-K74	慢性肝病及肝硬化	31	16.3	11.0	2.5	R54	衰老/老邁	19	20.5	12.1	2.6	K70,K73-K74	慢性肝病及肝硬化	13	13.4	8.3	2.6
11	R54	衰老/老邁	31	16.3	9.4	2.5	K70,K73-K74	慢性肝病及肝硬化	18	19.4	13.9	2.4	R54	衰老/老邁	12	12.4	7.1	2.4
12	其他	其他	297	156.5	115.6	23.8	其他	其他	169	182.3	140.0	22.7	其他	其他	121	124.6	91.4	23.9
11	X60-X84,Y87.0	蓄意自我傷害(自殺)	28	14.8	11.6	2.2	X60-X84,Y87.0	蓄意自我傷害(自殺)	16	17.3	13.3	2.2	X60-X84,Y87.0	蓄意自我傷害(自殺)	12	12.4	10.1	2.4
12	N00-N07,N17-N19,N25-N27	腎炎、腎病症候群及腎病變	25	13.2	7.9	2.0	N00-N07,N17-N19,N25-N27	腎炎、腎病症候群及腎病變	11	11.9	7.6	1.5	F01-F03	血管性及未明示之失智症	9	9.3	5.4	1.8
13	F01-F03	血管性及未明示之失智症	17	9.0	5.4	1.4	F01-F03	血管性及未明示之失智症	8	8.6	5.0	1.1	A40-A41	敗血症	7	7.2	4.0	1.4
14	G20-G21	帕金森病	15	7.9	5.1	1.2	G20-G21	帕金森病	8	8.6	6.5	1.1	G20-G21	帕金森病	7	7.2	4.4	1.4
15	M00-M99	骨骼肌肉系統及結締組織之疾病	14	7.4	4.5	1.1	D00-D48	原位與良性腫瘤(惡性腫瘤除外)	7	7.6	5.0	0.9	J40-J47	慢性下呼吸道疾病	7	7.2	4.2	1.4

附註：110年年中人口數計189,788人,男性92,705人,女性97,083人。

表17-5.高雄市三民區主要死亡原因

民國110年

順位	合計						男						女					
	ICD-10 國際死因 分類號碼	死亡原因	死亡 人數	每十萬人口		死亡 百分比 %	ICD-10 國際死因 分類號碼	死亡原因	死亡 人數	每十萬人口		死亡 百分比 %	ICD-10 國際死因 分類號碼	死亡原因	死亡 人數	每十萬人口		死亡 百分比 %
				死亡率	標準化 死亡率					死亡率	標準化 死亡率					死亡率	標準化 死亡率	
1	A00-Y98	所有死亡原因	2,459	734.1	393.8	100.0	A00-Y98	所有死亡原因	1,415	876.8	511.9	100.0	A00-Y98	所有死亡原因	1,044	601.5	294.8	100.0
2	C00-C97	惡性腫瘤	760	226.9	119.6	30.9	C00-C97	惡性腫瘤	432	267.7	150.7	30.5	C00-C97	惡性腫瘤	328	189.0	93.7	31.4
3	I01-I02.0,I05- I09,I20- I25,I27,I30-I52	心臟疾病(高血壓性疾 病除外)	222	66.3	33.6	9.0	I01-I02.0,I05- I09,I20- I25,I27,I30-I52	心臟疾病(高血壓性疾 病除外)	125	77.5	43.0	8.8	I01-I02.0,I05- I09,I20- I25,I27,I30-I52	心臟疾病(高血壓性疾 病除外)	97	55.9	25.7	9.3
4	J12-J18	肺炎	179	53.4	26.5	7.3	J12-J18	肺炎	106	65.7	36.4	7.5	J12-J18	肺炎	73	42.1	18.9	7.0
5	E10-E14	糖尿病	157	46.9	23.7	6.4	I60-I69	腦血管疾病	94	58.2	32.0	6.6	E10-E14	糖尿病	66	38.0	16.8	6.3
6	I60-I69	腦血管疾病	152	45.4	23.0	6.2	E10-E14	糖尿病	91	56.4	31.9	6.4	I60-I69	腦血管疾病	58	33.4	15.4	5.6
7	I10-I15	高血壓性疾病	90	26.9	13.1	3.7	V01-X59,Y85- Y86	事故傷害	52	32.2	22.7	3.7	I10-I15	高血壓性疾病	46	26.5	11.2	4.4
8	N00-N07,N17- N19,N25-N27	腎炎、腎病症候群及 腎病變	74	22.1	10.8	3.0	J40-J47	慢性下呼吸道疾病	45	27.9	15.4	3.2	N00-N07,N17- N19,N25-N27	腎炎、腎病症候群及 腎病變	36	20.7	9.1	3.4
9	V01-X59,Y85- Y86	事故傷害	72	21.5	15.6	2.9	I10-I15	高血壓性疾病	44	27.3	15.4	3.1	J40-J47	慢性下呼吸道疾病	26	15.0	6.3	2.5
10	J40-J47	慢性下呼吸道疾病	71	21.2	10.2	2.9	N00-N07,N17- N19,N25-N27	腎炎、腎病症候群及 腎病變	38	23.5	12.9	2.7	X60- X84,Y87.0	蓄意自我傷害(自殺)	26	15.0	9.3	2.5
	X60- X84,Y87.0	蓄意自我傷害(自殺)	59	17.6	12.1	2.4	K70,K73- K74	慢性肝病及肝硬化	34	21.1	12.8	2.4	R54	衰老/老邁	23	13.3	5.4	2.2
		其他	623	186.0	105.5	25.3		其他	354	219.4	138.8	25.0		其他	265	152.7	82.9	25.4
11	K70,K73- K74	慢性肝病及肝硬化	47	14.0	7.8	1.9	X60- X84,Y87.0	蓄意自我傷害(自殺)	33	20.4	15.0	2.3	V01-X59,Y85- Y86	事故傷害	20	11.5	9.7	1.9
12	R54	衰老/老邁	47	14.0	6.6	1.9	R54	衰老/老邁	24	14.9	8.1	1.7	F01-F03	血管性及未明示之失 智症	16	9.2	3.9	1.5
13	A40-A41	敗血症	31	9.3	5.1	1.3	G20-G21	帕金森病	17	10.5	5.9	1.2	A40-A41	敗血症	15	8.6	5.0	1.4
14	F01-F03	血管性及未明示之失 智症	29	8.7	4.2	1.2	A40-A41	敗血症	16	9.9	5.3	1.1	M00-M99	骨骼肌肉系統及結締 組織之疾病	15	8.6	4.3	1.4
15	G20-G21	帕金森病	29	8.7	4.4	1.2	F01-F03	血管性及未明示之失 智症	13	8.1	4.5	0.9	D00-D48	原位與良性腫瘤(惡性 腫瘤除外)	14	8.1	3.7	1.3

附註：110年年中人口數計334,953人,男性161,376人,女性173,578人。

表17-6.高雄市新興區主要死亡原因

民國110年

順位	合計						男						女					
	ICD-10 國際死因 分類號碼	死亡原因	死亡 人數	每十萬人口		死亡 百分比 %	ICD-10 國際死因 分類號碼	死亡原因	死亡 人數	每十萬人口		死亡 百分比 %	ICD-10 國際死因 分類號碼	死亡原因	死亡 人數	每十萬人口		死亡 百分比 %
				死亡率	標準化 死亡率					死亡率	標準化 死亡率					死亡率	標準化 死亡率	
1	A00-Y98	所有死亡原因	434	869.1	337.4	100.0	A00-Y98	所有死亡原因	250	1042.4	441.0	100.0	A00-Y98	所有死亡原因	184	709.0	251.9	100.0
2	C00-C97	惡性腫瘤	131	262.3	104.6	30.2	C00-C97	惡性腫瘤	81	337.7	144.5	32.4	C00-C97	惡性腫瘤	50	192.7	70.7	27.2
3	I01-I02.0,I05-109,I20-125,I27,I30-I52	心臟疾病(高血壓性疾病除外)	43	86.1	30.7	9.9	I01-I02.0,I05-109,I20-125,I27,I30-I52	心臟疾病(高血壓性疾病除外)	22	91.7	39.2	8.8	I01-I02.0,I05-109,I20-125,I27,I30-I52	心臟疾病(高血壓性疾病除外)	21	80.9	22.8	11.4
4	J12-J18	肺炎	36	72.1	20.7	8.3	J12-J18	肺炎	20	83.4	26.6	8.0	J12-J18	肺炎	16	61.7	16.2	8.7
5	I60-I69	腦血管疾病	24	48.1	14.9	5.5	I60-I69	腦血管疾病	15	62.5	20.2	6.0	I60-I69	腦血管疾病	9	34.7	10.6	4.9
6	E10-E14	糖尿病	19	38.0	14.5	4.4	E10-E14	糖尿病	11	45.9	21.0	4.4	E10-E14	糖尿病	8	30.8	9.2	4.3
7	V01-X59,Y85-Y86	事故傷害	16	32.0	14.9	3.7	V01-X59,Y85-Y86	事故傷害	10	41.7	22.6	4.0	I10-I15	高血壓性疾病	7	27.0	11.5	3.8
8	I10-I15	高血壓性疾病	15	30.0	10.8	3.5	I10-I15	高血壓性疾病	8	33.4	10.3	3.2	R54	衰老/老邁	6	23.1	5.1	3.3
9	N00-N07,N17-N19,N25-N27	腎炎、腎病症候群及腎病變	11	22.0	6.7	2.5	N00-N07,N17-N19,N25-N27	腎炎、腎病症候群及腎病變	8	33.4	11.6	3.2	V01-X59,Y85-Y86	事故傷害	6	23.1	8.2	3.3
10	R54	衰老/老邁	11	22.0	5.6	2.5	D00-D48	原位與良性腫瘤(惡性腫瘤除外)	6	25.0	11.1	2.4	X60-X84,Y87.0	蓄意自我傷害(自殺)	5	19.3	16.5	2.7
	X60-X84,Y87.0	蓄意自我傷害(自殺)	10	20.0	19.0	2.3	J40-J47	慢性下呼吸道疾病	5	20.8	6.6	2.0	M00-M99	骨骼肌肉系統及結締組織之疾病	4	15.4	5.2	2.2
		其他	118	236.3	95.0	27.2		其他	64	266.8	127.4	25.6		其他	52	200.4	75.9	28.3
11	D00-D48	原位與良性腫瘤(惡性腫瘤除外)	9	18.0	6.7	2.1	K70,K73-K74	慢性肝病及肝硬化	5	20.8	9.3	2.0	D00-D48	原位與良性腫瘤(惡性腫瘤除外)	3	11.6	3.0	1.6
12	K70,K73-K74	慢性肝病及肝硬化	8	16.0	6.3	1.8	R54	衰老/老邁	5	20.8	6.4	2.0	F01-F03	血管性及未明示之失智症	3	11.6	2.9	1.6
13	J40-J47	慢性下呼吸道疾病	7	14.0	4.3	1.6	X60-X84,Y87.0	蓄意自我傷害(自殺)	5	20.8	21.6	2.0	G20-G21	帕金森病	3	11.6	3.9	1.6
14	M00-M99	骨骼肌肉系統及結締組織之疾病	6	12.0	4.1	1.4	G20-G21	帕金森病	2	8.3	3.4	0.8	K70,K73-K74	慢性肝病及肝硬化	3	11.6	3.8	1.6
15	G20-G21	帕金森病	5	10.0	3.6	1.2	M00-M99	骨骼肌肉系統及結締組織之疾病	2	8.3	3.1	0.8	N00-N07,N17-N19,N25-N27	腎炎、腎病症候群及腎病變	3	11.6	2.6	1.6

附註：110年年中人口數計49,937人,男性23,984人,女性25,953人。

表17-7.高雄市前金區主要死亡原因

民國110年

順位	合計						男						女					
	ICD-10 國際死因 分類號碼	死亡原因	死亡 人數	每十萬人口		死亡 百分比 %	ICD-10 國際死因 分類號碼	死亡原因	死亡 人數	每十萬人口		死亡 百分比 %	ICD-10 國際死因 分類號碼	死亡原因	死亡 人數	每十萬人口		死亡 百分比 %
				死亡率	標準化 死亡率					死亡率	標準化 死亡率					死亡率	標準化 死亡率	
1	A00-Y98	所有死亡原因	254	957.0	342.3	100.0	A00-Y98	所有死亡原因	142	1133.3	430.3	100.0	A00-Y98	所有死亡原因	112	799.3	275.6	100.0
2	C00-C97	惡性腫瘤	66	248.7	97.2	26.0	C00-C97	惡性腫瘤	38	303.3	124.8	26.8	C00-C97	惡性腫瘤	28	199.8	74.2	25.0
2	I01-I02.0,I05-109,I20-125,I27,I30-I52	心臟疾病(高血壓性疾病除外)	37	139.4	42.8	14.6	I01-I02.0,I05-109,I20-125,I27,I30-I52	心臟疾病(高血壓性疾病除外)	24	191.5	68.7	16.9	I01-I02.0,I05-109,I20-125,I27,I30-I52	心臟疾病(高血壓性疾病除外)	13	92.8	21.4	11.6
3	J12-J18	肺炎	21	79.1	21.5	8.3	J12-J18	肺炎	15	119.7	37.0	10.6	I10-I15	高血壓性疾病	12	85.6	18.9	10.7
4	I60-I69	腦血管疾病	19	71.6	23.2	7.5	I60-I69	腦血管疾病	12	95.8	33.4	8.5	I60-I69	腦血管疾病	7	50.0	15.3	6.3
5	E10-E14	糖尿病	14	52.7	19.0	5.5	E10-E14	糖尿病	9	71.8	28.0	6.3	J12-J18	肺炎	6	42.8	9.8	5.4
6	I10-I15	高血壓性疾病	14	52.7	13.1	5.5	N00-N07,N17-N19,N25-N27	腎炎、腎病症候群及腎病變	5	39.9	16.6	3.5	E10-E14	糖尿病	5	35.7	11.4	4.5
7	N00-N07,N17-N19,N25-N27	腎炎、腎病症候群及腎病變	9	33.9	12.3	3.5	J40-J47	慢性下呼吸道疾病	4	31.9	8.3	2.8	R54	衰老/老邁	5	35.7	6.7	4.5
8	V01-X59,Y85-Y86	事故傷害	8	30.1	14.2	3.1	F01-F03	血管性及未明示之失智症	3	23.9	7.4	2.1	V01-X59,Y85-Y86	事故傷害	5	35.7	9.0	4.5
9	R54	衰老/老邁	7	26.4	5.5	2.8	G20-G21	帕金森病	3	23.9	7.1	2.1	N00-N07,N17-N19,N25-N27	腎炎、腎病症候群及腎病變	4	28.5	8.5	3.6
10	A40-A41	敗血症	5	18.8	5.3	2.0	I71	主動脈瘤及剝離	3	23.9	7.5	2.1	A40-A41	敗血症	3	21.4	6.0	2.7
		其他	54	203.5	88.1	21.3		其他	26	207.5	91.4	18.3		其他	24	171.3	94.4	21.4
11	G20-G21	帕金森病	5	18.8	4.6	2.0	V01-X59,Y85-Y86	事故傷害	3	23.9	19.0	2.1	G20-G21	帕金森病	2	14.3	2.4	1.8
12	J40-J47	慢性下呼吸道疾病	5	18.8	4.0	2.0	X60-X84,Y87.0	蓄意自我傷害(自殺)	3	23.9	15.3	2.1	K25-K28	胃及十二指腸潰瘍	2	14.3	2.4	1.8
13	F01-F03	血管性及未明示之失智症	4	15.1	4.5	1.6	A40-A41	敗血症	2	16.0	4.9	1.4	K70,K73-K74	慢性肝病及肝硬化	2	14.3	2.4	1.8
14	I71	主動脈瘤及剝離	3	11.3	3.3	1.2	I10-I15	高血壓性疾病	2	16.0	4.9	1.4	D00-D48	原位與良性腫瘤(惡性腫瘤除外)	1	7.1	1.2	0.9
15	K70,K73-K74	慢性肝病及肝硬化	3	11.3	2.2	1.2	M00-M99	骨骼肌肉系統及結締組織之疾病	2	16.0	5.2	1.4	F01-F03	血管性及未明示之失智症	1	7.1	2.7	0.9

附註：110年年中人口數計26,542人,男性12,530人,女性14,013人。

表17-8.高雄市苓雅區主要死亡原因

民國110年

順位	合計						男						女					
	ICD-10 國際死因 分類號碼	死亡原因	死亡 人數	每十萬人口		死亡 百分比 %	ICD-10 國際死因 分類號碼	死亡原因	死亡 人數	每十萬人口		死亡 百分比 %	ICD-10 國際死因 分類號碼	死亡原因	死亡 人數	每十萬人口		死亡 百分比 %
				死亡率	標準化 死亡率					死亡率	標準化 死亡率					死亡率	標準化 死亡率	
1	A00-Y98	所有死亡原因	1,469	885.3	382.5	100.0	A00-Y98	所有死亡原因	827	1042.1	502.5	100.0	A00-Y98	所有死亡原因	642	741.6	283.4	100.0
2	C00-C97	惡性腫瘤	430	259.2	112.7	29.3	C00-C97	惡性腫瘤	239	301.2	141.6	28.9	C00-C97	惡性腫瘤	191	220.6	89.2	29.8
3	I01-I02.0,I05- I09,I20- I25,I27,I30-I52	心臟疾病(高血壓性疾 病除外)	151	91.0	36.0	10.3	I01-I02.0,I05- I09,I20- I25,I27,I30-I52	心臟疾病(高血壓性疾 病除外)	82	103.3	45.7	9.9	I01-I02.0,I05- I09,I20- I25,I27,I30-I52	心臟疾病(高血壓性疾 病除外)	69	79.7	28.5	10.7
4	J12-J18	肺炎	112	67.5	25.3	7.6	J12-J18	肺炎	74	93.2	38.5	8.9	E10-E14	糖尿病	50	57.8	19.9	7.8
5	I60-I69	腦血管疾病	98	59.1	23.5	6.7	I60-I69	腦血管疾病	55	69.3	31.6	6.7	I60-I69	腦血管疾病	43	49.7	17.0	6.7
6	E10-E14	糖尿病	94	56.7	21.7	6.4	E10-E14	糖尿病	44	55.4	23.7	5.3	J12-J18	肺炎	38	43.9	15.5	5.9
7	I10-I15	高血壓性疾病	55	33.1	12.6	3.7	V01-X59,Y85- Y86	事故傷害	34	42.8	29.8	4.1	I10-I15	高血壓性疾病	28	32.3	11.2	4.4
8	V01-X59,Y85- Y86	事故傷害	52	31.3	18.3	3.5	I10-I15	高血壓性疾病	27	34.0	14.4	3.3	R54	衰老/老邁	22	25.4	7.5	3.4
9	J40-J47	慢性下呼吸道疾病	38	22.9	8.2	2.6	J40-J47	慢性下呼吸道疾病	22	27.7	11.4	2.7	N00-N07,N17- N19,N25-N27	腎炎、腎病症候群及 腎病變	19	21.9	7.7	3.0
10	N00-N07,N17- N19,N25-N27	腎炎、腎病症候群及 腎病變	38	22.9	8.8	2.6	X60- X84,Y87.0	蓄意自我傷害(自殺)	20	25.2	16.2	2.4	V01-X59,Y85- Y86	事故傷害	18	20.8	7.4	2.8
	X60- X84,Y87.0	蓄意自我傷害(自殺)	34	20.5	14.5	2.3	K70,K73- K74	慢性肝病及肝硬化	19	23.9	14.6	2.3	J40-J47	慢性下呼吸道疾病	16	18.5	5.7	2.5
		其他	367	221.2	100.9	25.0		其他	211	265.9	135.1	25.5		其他	148	171.0	73.9	23.1
11	R54	衰老/老邁	32	19.3	6.5	2.2	N00-N07,N17- N19,N25-N27	腎炎、腎病症候群及 腎病變	19	23.9	10.3	2.3	X60- X84,Y87.0	蓄意自我傷害(自殺)	14	16.2	13.4	2.2
12	K70,K73- K74	慢性肝病及肝硬化	26	15.7	8.2	1.8	G20-G21	帕金森病	13	16.4	7.0	1.6	A40-A41	敗血症	8	9.2	2.7	1.2
13	G20-G21	帕金森病	19	11.5	4.4	1.3	F01-F03	血管性及未明示之失 智症	10	12.6	4.7	1.2	F01-F03	血管性及未明示之失 智症	8	9.2	2.9	1.2
14	F01-F03	血管性及未明示之失 智症	18	10.8	3.6	1.2	R54	衰老/老邁	10	12.6	4.8	1.2	K70,K73- K74	慢性肝病及肝硬化	7	8.1	2.5	1.1
15	A40-A41	敗血症	16	9.6	3.7	1.1	A40-A41	敗血症	8	10.1	4.9	1.0	G20-G21	帕金森病	6	6.9	2.4	0.9

附註：110年年中人口數計165,926人,男性79,359人,女性86,568人。

表17-9.高雄市前鎮區主要死亡原因

民國110年

順位	合計						男						女					
	ICD-10 國際死因 分類號碼	死亡原因	死亡 人數	每十萬人口		死亡 百分比 %	ICD-10 國際死因 分類號碼	死亡原因	死亡 人數	每十萬人口		死亡 百分比 %	ICD-10 國際死因 分類號碼	死亡原因	死亡 人數	每十萬人口		死亡 百分比 %
				死亡率	標準化 死亡率					死亡率	標準化 死亡率					死亡率	標準化 死亡率	
1	A00-Y98	所有死亡原因	1,657	899.0	453.7	100.0	A00-Y98	所有死亡原因	980	1086.1	598.1	100.0	A00-Y98	所有死亡原因	677	719.6	329.2	100.0
2	C00-C97	惡性腫瘤	501	271.8	134.8	30.2	C00-C97	惡性腫瘤	305	338.0	178.6	31.1	C00-C97	惡性腫瘤	196	208.3	98.3	29.0
3	I01-I02.0,I05- I09,I20- I25,I27,I30-I52	心臟疾病(高血壓性疾 病除外)	155	84.1	40.4	9.4	J12-J18	肺炎	91	100.9	50.8	9.3	I01-I02.0,I05- I09,I20- I25,I27,I30-I52	心臟疾病(高血壓性疾 病除外)	65	69.1	29.0	9.6
4	J12-J18	肺炎	142	77.0	34.7	8.6	I01-I02.0,I05- I09,I20- I25,I27,I30-I52	心臟疾病(高血壓性疾 病除外)	90	99.7	53.3	9.2	E10-E14	糖尿病	63	67.0	28.2	9.3
5	E10-E14	糖尿病	124	67.3	31.3	7.5	I60-I69	腦血管疾病	66	73.1	39.6	6.7	J12-J18	肺炎	51	54.2	22.1	7.5
6	I60-I69	腦血管疾病	100	54.3	26.2	6.0	E10-E14	糖尿病	61	67.6	34.8	6.2	I60-I69	腦血管疾病	34	36.1	14.7	5.0
7	I10-I15	高血壓性疾病	63	34.2	15.8	3.8	I10-I15	高血壓性疾病	35	38.8	20.2	3.6	I10-I15	高血壓性疾病	28	29.8	12.0	4.1
8	V01-X59,Y85- Y86	事故傷害	51	27.7	15.3	3.1	J40-J47	慢性下呼吸道疾病	32	35.5	17.4	3.3	N00-N07,N17- N19,N25-N27	腎炎、腎病症候群及 腎病變	22	23.4	9.6	3.2
9	N00-N07,N17- N19,N25-N27	腎炎、腎病症候群及 腎病變	48	26.0	11.7	2.9	V01-X59,Y85- Y86	事故傷害	31	34.4	20.8	3.2	V01-X59,Y85- Y86	事故傷害	20	21.3	10.0	3.0
10	J40-J47	慢性下呼吸道疾病	43	23.3	10.3	2.6	N00-N07,N17- N19,N25-N27	腎炎、腎病症候群及 腎病變	26	28.8	14.4	2.7	A40-A41	敗血症	15	15.9	6.4	2.2
	K70,K73- K74	慢性肝病及肝硬化	37	20.1	10.8	2.2	K70,K73- K74	慢性肝病及肝硬化	24	26.6	15.4	2.4	X60- X84,Y87.0	蓄意自我傷害(自殺)	15	15.9	9.2	2.2
		其他	393	213.2	122.3	23.7		其他	219	242.7	152.7	22.3		其他	168	178.6	89.8	24.8
11	X60- X84,Y87.0	蓄意自我傷害(自殺)	32	17.4	12.2	1.9	R54	衰老/老邁	17	18.8	8.9	1.7	K70,K73- K74	慢性肝病及肝硬化	13	13.8	6.6	1.9
12	R54	衰老/老邁	30	16.3	6.8	1.8	X60- X84,Y87.0	蓄意自我傷害(自殺)	17	18.8	14.9	1.7	R54	衰老/老邁	13	13.8	5.3	1.9
13	A40-A41	敗血症	27	14.6	6.5	1.6	A40-A41	敗血症	12	13.3	6.5	1.2	M00-M99	骨骼肌肉系統及結締 組織之疾病	12	12.8	5.8	1.8
14	D00-D48	原位與良性腫瘤(惡性 腫瘤除外)	16	8.7	4.0	1.0	G20-G21	帕金森病	8	8.9	4.4	0.8	D00-D48	原位與良性腫瘤(惡性 腫瘤除外)	11	11.7	4.5	1.6
15	M00-M99	骨骼肌肉系統及結締 組織之疾病	16	8.7	4.1	1.0	F01-F03	血管性及未明示之失 智症	7	7.8	3.7	0.7	J40-J47	慢性下呼吸道疾病	11	11.7	5.0	1.6

附註：110年年中人口數計184,317人,男性90,231人,女性94,086人。

表17-10.高雄市旗津區主要死亡原因

民國110年

順位	合計						男						女					
	ICD-10 國際死因 分類號碼	死亡原因	死亡 人數	每十萬人口		死亡 百分比 %	ICD-10 國際死因 分類號碼	死亡原因	死亡 人數	每十萬人口		死亡 百分比 %	ICD-10 國際死因 分類號碼	死亡原因	死亡 人數	每十萬人口		死亡 百分比 %
				死亡率	標準化 死亡率					死亡率	標準化 死亡率					死亡率	標準化 死亡率	
1	A00-Y98	所有死亡原因	333	1211.2	631.8	100.0	A00-Y98	所有死亡原因	218	1542.4	879.5	100.0	A00-Y98	所有死亡原因	115	860.7	384.0	100.0
2	C00-C97	惡性腫瘤	99	360.1	187.1	29.7	C00-C97	惡性腫瘤	72	509.4	271.1	33.0	C00-C97	惡性腫瘤	27	202.1	101.2	23.5
3	I01-I02.0,I05-109,I20-I25,I27,I30-I52	心臟疾病(高血壓性疾病除外)	30	109.1	52.9	9.0	I01-I02.0,I05-109,I20-I25,I27,I30-I52	心臟疾病(高血壓性疾病除外)	18	127.4	71.2	8.3	E10-E14	糖尿病	15	112.3	42.0	13.0
4	E10-E14	糖尿病	27	98.2	44.7	8.1	I60-I69	腦血管疾病	17	120.3	65.5	7.8	I01-I02.0,I05-109,I20-I25,I27,I30-I52	心臟疾病(高血壓性疾病除外)	12	89.8	34.4	10.4
5	I60-I69	腦血管疾病	27	98.2	48.5	8.1	J12-J18	肺炎	16	113.2	58.7	7.3	I60-I69	腦血管疾病	10	74.8	31.3	8.7
6	J12-J18	肺炎	22	80.0	36.3	6.6	E10-E14	糖尿病	12	84.9	44.8	5.5	I10-I15	高血壓性疾病	6	44.9	15.5	5.2
7	I10-I15	高血壓性疾病	18	65.5	27.9	5.4	I10-I15	高血壓性疾病	12	84.9	44.0	5.5	J12-J18	肺炎	6	44.9	19.0	5.2
8	V01-X59,Y85-Y86	事故傷害	12	43.6	28.1	3.6	N00-N07,N17-N19,N25-N27	腎炎、腎病症候群及腎病變	9	63.7	32.0	4.1	V01-X59,Y85-Y86	事故傷害	5	37.4	20.6	4.3
9	N00-N07,N17-N19,N25-N27	腎炎、腎病症候群及腎病變	11	40.0	17.7	3.3	V01-X59,Y85-Y86	事故傷害	7	49.5	35.6	3.2	J40-J47	慢性下呼吸道疾病	2	15.0	5.8	1.7
10	X60-X84,Y87.0	蓄意自我傷害(自殺)	8	29.1	21.4	2.4	X60-X84,Y87.0	蓄意自我傷害(自殺)	6	42.5	26.6	2.8	K70,K73-K74	慢性肝病及肝硬化	2	15.0	6.1	1.7
	J40-J47	慢性下呼吸道疾病	7	25.5	11.0	2.1	J40-J47	慢性下呼吸道疾病	5	35.4	17.8	2.3	M00-M99	骨骼肌肉系統及結締組織之疾病	2	15.0	5.8	1.7
	其他	其他	72	261.9	156.3	21.6	其他	其他	44	311.3	212.2	20.2	其他	其他	28	209.6	102.3	24.3
11	K70,K73-K74	慢性肝病及肝硬化	6	21.8	12.7	1.8	K70,K73-K74	慢性肝病及肝硬化	4	28.3	18.0	1.8	N00-N07,N17-N19,N25-N27	腎炎、腎病症候群及腎病變	2	15.0	5.7	1.7
12	A40-A41	敗血症	4	14.5	6.1	1.2	A40-A41	敗血症	3	21.2	11.0	1.4	X60-X84,Y87.0	蓄意自我傷害(自殺)	2	15.0	15.8	1.7
13	M00-M99	骨骼肌肉系統及結締組織之疾病	4	14.5	7.4	1.2	I71	主動脈瘤及剝離	2	14.2	12.4	0.9	A40-A41	敗血症	1	7.5	3.2	0.9
14	I71	主動脈瘤及剝離	2	7.3	6.1	0.6	M00-M99	骨骼肌肉系統及結締組織之疾病	2	14.2	8.3	0.9	B15-B19	病毒性肝炎	1	7.5	3.6	0.9
15	K80-K82	膽結石及其他膽囊疾患	2	7.3	3.0	0.6	D00-D48	原位與良性腫瘤(惡性腫瘤除外)	1	7.1	7.1	0.5	F01-F03	血管性及未明示之失智症	1	7.5	2.5	0.9

附註：110年年中人口數計27,495人,男性14,134人,女性13,361人。

表17-11.高雄市小港區主要死亡原因

民國110年

順位	合計						男 性						女 性					
	ICD-10 國際死因 分類號碼	死 亡 原 因	死亡 人數	每十萬人口		死亡 百分比 %	ICD-10 國際死因 分類號碼	死 亡 原 因	死亡 人數	每十萬人口		死亡 百分比 %	ICD-10 國際死因 分類號碼	死 亡 原 因	死亡 人數	每十萬人口		死亡 百分比 %
				死亡率	標準化 死亡率					死亡率	標準化 死亡率					死亡率	標準化 死亡率	
1	A00-Y98	所有死亡原因	1,201	766.5	498.3	100.0	A00-Y98	所有死亡原因	737	951.2	654.3	100.0	A00-Y98	所有死亡原因	464	585.8	360.3	100.0
2	C00-C97	惡性腫瘤	403	257.2	159.6	33.6	C00-C97	惡性腫瘤	269	347.2	225.4	36.5	C00-C97	惡性腫瘤	134	169.2	103.1	28.9
3	I01-I02.0,I05-109,I20-125,I27,I30-152	心臟疾病(高血壓性疾病除外)	97	61.9	39.0	8.1	I01-I02.0,I05-109,I20-125,I27,I30-152	心臟疾病(高血壓性疾病除外)	59	76.1	51.0	8.0	J12-J18	肺炎	40	50.5	29.7	8.6
4	J12-J18	肺炎	94	60.0	38.9	7.8	E10-E14	糖尿病	55	71.0	49.9	7.5	I01-I02.0,I05-109,I20-125,I27,I30-152	心臟疾病(高血壓性疾病除外)	38	48.0	28.1	8.2
5	I60-I69	腦血管疾病	85	54.2	35.9	7.1	J12-J18	肺炎	54	69.7	49.8	7.3	I60-I69	腦血管疾病	36	45.4	30.0	7.8
6	E10-E14	糖尿病	84	53.6	34.0	7.0	I60-I69	腦血管疾病	49	63.2	42.6	6.6	E10-E14	糖尿病	29	36.6	20.7	6.3
7	I10-I15	高血壓性疾病	45	28.7	18.8	3.7	V01-X59,Y85-Y86	事故傷害	24	31.0	23.8	3.3	I10-I15	高血壓性疾病	25	31.6	19.7	5.4
8	V01-X59,Y85-Y86	事故傷害	40	25.5	19.2	3.3	K70,K73-K74	慢性肝病及肝硬化	22	28.4	19.7	3.0	N00-N07,N17-N19,N25-N27	腎炎、腎病症候群及腎病變	16	20.2	11.9	3.4
9	N00-N07,N17-N19,N25-N27	腎炎、腎病症候群及腎病變	30	19.1	12.0	2.5	I10-I15	高血壓性疾病	20	25.8	17.6	2.7	V01-X59,Y85-Y86	事故傷害	16	20.2	14.8	3.4
10	K70,K73-K74	慢性肝病及肝硬化	28	17.9	11.4	2.3	N00-N07,N17-N19,N25-N27	腎炎、腎病症候群及腎病變	14	18.1	11.8	1.9	J40-J47	慢性下呼吸道疾病	12	15.1	8.9	2.6
	X60-X84,Y87.0	蓄意自我傷害(自殺)	25	16.0	12.9	2.1	X60-X84,Y87.0	蓄意自我傷害(自殺)	13	16.8	14.9	1.8	X60-X84,Y87.0	蓄意自我傷害(自殺)	12	15.1	10.2	2.6
		其他	270	172.3	116.5	22.5		其他	158	203.9	147.7	21.4		其他	106	133.8	83.2	22.8
11	J40-J47	慢性下呼吸道疾病	20	12.8	8.3	1.7	A40-A41	敗血症	11	14.2	8.4	1.5	F01-F03	血管性及未明示之失智症	8	10.1	6.0	1.7
12	A40-A41	敗血症	16	10.2	5.8	1.3	M00-M99	骨骼肌肉系統及結締組織之疾病	10	12.9	9.6	1.4	R54	衰老/老邁	8	10.1	5.6	1.7
13	M00-M99	骨骼肌肉系統及結締組織之疾病	16	10.2	6.6	1.3	G20-G21	帕金森病	8	10.3	7.2	1.1	K70,K73-K74	慢性肝病及肝硬化	6	7.6	3.9	1.3
14	R54	衰老/老邁	16	10.2	6.5	1.3	J40-J47	慢性下呼吸道疾病	8	10.3	7.5	1.1	M00-M99	骨骼肌肉系統及結締組織之疾病	6	7.6	4.1	1.3
15	G20-G21	帕金森病	13	8.3	5.3	1.1	R54	衰老/老邁	8	10.3	7.5	1.1	A40-A41	敗血症	5	6.3	3.6	1.1

附註：110年年中人口數計156,696人,男性77,483人,女性79,213人。

表17-12.高雄市鳳山區主要死亡原因

民國110年

順位	合計						男						女					
	ICD-10 國際死因 分類號碼	死亡原因	死亡 人數	每十萬人口		死亡 百分比 %	ICD-10 國際死因 分類號碼	死亡原因	死亡 人數	每十萬人口		死亡 百分比 %	ICD-10 國際死因 分類號碼	死亡原因	死亡 人數	每十萬人口		死亡 百分比 %
				死亡率	標準化 死亡率					死亡率	標準化 死亡率					死亡率	標準化 死亡率	
1	A00-Y98	所有死亡原因	2,539	707.7	438.0	100.0	A00-Y98	所有死亡原因	1,495	854.5	562.7	100.0	A00-Y98	所有死亡原因	1,044	568.0	333.8	100.0
2	C00-C97	惡性腫瘤	749	208.8	122.8	29.5	C00-C97	惡性腫瘤	451	257.8	163.0	30.2	C00-C97	惡性腫瘤	298	162.1	90.3	28.5
3	I01-I02.0,I05-109,I20-125,I27,I30-152	心臟疾病(高血壓性疾病除外)	237	66.1	39.9	9.3	I01-I02.0,I05-109,I20-125,I27,I30-152	心臟疾病(高血壓性疾病除外)	134	76.6	49.7	9.0	I01-I02.0,I05-109,I20-125,I27,I30-152	心臟疾病(高血壓性疾病除外)	103	56.0	31.6	9.9
4	I60-I69	腦血管疾病	178	49.6	29.1	7.0	J12-J18	肺炎	119	68.0	43.4	8.0	E10-E14	糖尿病	76	41.3	22.7	7.3
5	J12-J18	肺炎	169	47.1	27.7	6.7	I60-I69	腦血管疾病	108	61.7	39.5	7.2	I60-I69	腦血管疾病	70	38.1	20.4	6.7
6	E10-E14	糖尿病	164	45.7	26.6	6.5	E10-E14	糖尿病	88	50.3	31.5	5.9	I10-I15	高血壓性疾病	64	34.8	18.7	6.1
7	I10-I15	高血壓性疾病	127	35.4	20.2	5.0	I10-I15	高血壓性疾病	63	36.0	21.7	4.2	J12-J18	肺炎	50	27.2	14.8	4.8
8	V01-X59,Y85-Y86	事故傷害	91	25.4	18.3	3.6	V01-X59,Y85-Y86	事故傷害	57	32.6	23.5	3.8	N00-N07,N17-N19,N25-N27	腎炎、腎病症候群及腎病變	39	21.2	11.3	3.7
9	N00-N07,N17-N19,N25-N27	腎炎、腎病症候群及腎病變	78	21.7	12.8	3.1	J40-J47	慢性下呼吸道疾病	42	24.0	14.5	2.8	V01-X59,Y85-Y86	事故傷害	34	18.5	13.6	3.3
10	X60-X84,Y87.0	蓄意自我傷害(自殺)	66	18.4	14.3	2.6	X60-X84,Y87.0	蓄意自我傷害(自殺)	40	22.9	17.7	2.7	X60-X84,Y87.0	蓄意自我傷害(自殺)	26	14.1	11.1	2.5
	J40-J47	慢性下呼吸道疾病	58	16.2	9.2	2.3	N00-N07,N17-N19,N25-N27	腎炎、腎病症候群及腎病變	39	22.3	14.8	2.6	R54	衰老/老邁	25	13.6	7.3	2.4
		其他	622	173.4	117.2	24.5		其他	354	202.3	143.3	23.7		其他	259	140.9	91.9	24.8
11	K70,K73-K74	慢性肝病及肝硬化	57	15.9	9.8	2.2	K70,K73-K74	慢性肝病及肝硬化	36	20.6	13.5	2.4	K70,K73-K74	慢性肝病及肝硬化	21	11.4	6.1	2.0
12	R54	衰老/老邁	52	14.5	8.3	2.0	R54	衰老/老邁	27	15.4	9.7	1.8	A40-A41	敗血症	20	10.9	5.9	1.9
13	A40-A41	敗血症	42	11.7	6.7	1.7	A40-A41	敗血症	22	12.6	7.6	1.5	F01-F03	血管性及未明示之失智症	17	9.2	5.0	1.6
14	G20-G21	帕金森病	31	8.6	5.0	1.2	G20-G21	帕金森病	19	10.9	6.8	1.3	M00-M99	骨骼肌肉系統及結締組織之疾病	17	9.2	5.2	1.6
15	F01-F03	血管性及未明示之失智症	30	8.4	4.8	1.2	D00-D48	原位與良性腫瘤(惡性腫瘤除外)	17	9.7	6.7	1.1	J40-J47	慢性下呼吸道疾病	16	8.7	4.8	1.5

附註：110年年中人口數計358,761人,男性174,958人,女性183,804人。

表17-13.高雄市林園區主要死亡原因

民國110年

順位	合計						男						女					
	ICD-10 國際死因 分類號碼	死亡原因	死亡 人數	每十萬人口		死亡 百分比 %	ICD-10 國際死因 分類號碼	死亡原因	死亡 人數	每十萬人口		死亡 百分比 %	ICD-10 國際死因 分類號碼	死亡原因	死亡 人數	每十萬人口		死亡 百分比 %
				死亡率	標準化 死亡率					死亡率	標準化 死亡率					死亡率	標準化 死亡率	
1	A00-Y98	所有死亡原因	679	981.4	575.9	100.0	A00-Y98	所有死亡原因	440	1265.1	813.0	100.0	A00-Y98	所有死亡原因	239	694.6	352.4	100.0
2	C00-C97	惡性腫瘤	179	258.7	144.2	26.4	C00-C97	惡性腫瘤	114	327.8	193.9	25.9	C00-C97	惡性腫瘤	65	188.9	99.0	27.2
3	J12-J18	肺炎	76	109.8	58.6	11.2	J12-J18	肺炎	49	140.9	85.4	11.1	J12-J18	肺炎	27	78.5	34.9	11.3
4	I60-I69	腦血管疾病	63	91.1	53.0	9.3	I60-I69	腦血管疾病	43	123.6	77.1	9.8	I60-I69	腦血管疾病	20	58.1	31.3	8.4
5	I01-I02.0,I05- I09,I20- I25,I27,I30-I52	心臟疾病(高血壓性疾 病除外)	50	72.3	42.1	7.4	I01-I02.0,I05- I09,I20- I25,I27,I30-I52	心臟疾病(高血壓性疾 病除外)	33	94.9	61.3	7.5	I01-I02.0,I05- I09,I20- I25,I27,I30-I52	心臟疾病(高血壓性疾 病除外)	17	49.4	23.8	7.1
6	V01-X59,Y85- Y86	事故傷害	35	50.6	35.2	5.2	V01-X59,Y85- Y86	事故傷害	29	83.4	60.7	6.6	I10-I15	高血壓性疾病	13	37.8	17.9	5.4
7	E10-E14	糖尿病	32	46.3	26.6	4.7	E10-E14	糖尿病	21	60.4	35.8	4.8	E10-E14	糖尿病	11	32.0	18.2	4.6
8	K70,K73- K74	慢性肝病及肝硬化	24	34.7	22.1	3.5	K70,K73- K74	慢性肝病及肝硬化	18	51.8	34.7	4.1	X60- X84,Y87.0	蓄意自我傷害(自殺)	8	23.3	15.2	3.3
9	I10-I15	高血壓性疾病	23	33.2	17.7	3.4	N00-N07,N17- N19,N25-N27	腎炎、腎病症候群及 腎病變	14	40.3	23.7	3.2	R54	衰老/老邁	7	20.3	8.9	2.9
10	N00-N07,N17- N19,N25-N27	腎炎、腎病症候群及 腎病變	20	28.9	15.6	2.9	X60- X84,Y87.0	蓄意自我傷害(自殺)	12	34.5	24.2	2.7	K70,K73- K74	慢性肝病及肝硬化	6	17.4	8.5	2.5
11	X60- X84,Y87.0	蓄意自我傷害(自殺)	20	28.9	19.6	2.9	I10-I15	高血壓性疾病	10	28.8	16.8	2.3	N00-N07,N17- N19,N25-N27	腎炎、腎病症候群及 腎病變	6	17.4	8.7	2.5
12	其他	其他	157	226.9	141.5	23.1	其他	其他	97	278.9	199.4	22.0	其他	其他	59	171.5	86.0	24.7
13	R54	衰老/老邁	13	18.8	9.5	1.9	J40-J47	慢性下呼吸道疾病	9	25.9	16.1	2.0	V01-X59,Y85- Y86	事故傷害	6	17.4	10.5	2.5
14	M00-M99	骨骼肌肉系統及結締 組織之疾病	12	17.3	10.2	1.8	M00-M99	骨骼肌肉系統及結締 組織之疾病	7	20.1	12.7	1.6	G20-G21	帕金森病	5	14.5	6.8	2.1
15	J40-J47	慢性下呼吸道疾病	10	14.5	8.3	1.5	R54	衰老/老邁	6	17.3	10.3	1.4	M00-M99	骨骼肌肉系統及結締 組織之疾病	5	14.5	7.7	2.1
16	G20-G21	帕金森病	7	10.1	5.3	1.0	D00-D48	原位與良性腫瘤(惡性 腫瘤除外)	5	14.4	8.9	1.1	A40-A41	敗血症	3	8.7	4.1	1.3
17	A40-A41	敗血症	6	8.7	4.4	0.9	A40-A41	敗血症	3	8.6	4.9	0.7	K80-K82	膽結石及其他膽囊疾 患	3	8.7	4.1	1.3

附註：110年年中人口數計69,186人,男性34,780人,女性34,406人。

表17-14.高雄市大寮區主要死亡原因

民國110年

順位	合計						男						女					
	ICD-10 國際死因 分類號碼	死亡原因	死亡 人數	每十萬人口		死亡 百分比 %	ICD-10 國際死因 分類號碼	死亡原因	死亡 人數	每十萬人口		死亡 百分比 %	ICD-10 國際死因 分類號碼	死亡原因	死亡 人數	每十萬人口		死亡 百分比 %
				死亡率	標準化 死亡率					死亡率	標準化 死亡率					死亡率	標準化 死亡率	
1	A00-Y98	所有死亡原因	965	860.8	489.1	100.0	A00-Y98	所有死亡原因	605	1,058.2	656.0	100.0	A00-Y98	所有死亡原因	360	655.4	332.1	100.0
2	C00-C97	惡性腫瘤	270	240.9	135.0	28.0	C00-C97	惡性腫瘤	183	320.1	192.2	30.2	C00-C97	惡性腫瘤	87	158.4	82.7	24.2
3	I01-I02.0,I05- I09,I20- I25,I27,I30-I52	心臟疾病(高血壓性疾 病除外)	81	72.3	39.5	8.4	I01-I02.0,I05- I09,I20- I25,I27,I30-I52	心臟疾病(高血壓性疾 病除外)	46	80.5	47.4	7.6	I01-I02.0,I05- I09,I20- I25,I27,I30-I52	心臟疾病(高血壓性疾 病除外)	35	63.7	31.1	9.7
4	J12-J18	肺炎	76	67.8	36.0	7.9	J12-J18	肺炎	45	78.7	46.6	7.4	J12-J18	肺炎	31	56.4	26.7	8.6
5	I60-I69	腦血管疾病	67	59.8	32.0	6.9	I60-I69	腦血管疾病	43	75.2	43.1	7.1	E10-E14	糖尿病	27	49.2	23.7	7.5
6	E10-E14	糖尿病	58	51.7	28.1	6.0	E10-E14	糖尿病	31	54.2	32.9	5.1	I60-I69	腦血管疾病	24	43.7	21.2	6.7
7	V01-X59,Y85- Y86	事故傷害	37	33.0	22.9	3.8	V01-X59,Y85- Y86	事故傷害	29	50.7	37.1	4.8	I10-I15	高血壓性疾病	12	21.8	9.9	3.3
8	I10-I15	高血壓性疾病	33	29.4	15.4	3.4	K70,K73- K74	慢性肝病及肝硬化	22	38.5	24.6	3.6	K70,K73- K74	慢性肝病及肝硬化	10	18.2	8.7	2.8
9	K70,K73- K74	慢性肝病及肝硬化	32	28.5	17.1	3.3	I10-I15	高血壓性疾病	21	36.7	21.8	3.5	N00-N07,N17- N19,N25-N27	腎炎、腎病症候群及 腎病變	10	18.2	10.1	2.8
10	N00-N07,N17- N19,N25-N27	腎炎、腎病症候群及 腎病變	20	17.8	10.5	2.1	J40-J47	慢性下呼吸道疾病	15	26.2	16.5	2.5	V01-X59,Y85- Y86	事故傷害	8	14.6	8.2	2.2
11	J40-J47	慢性下呼吸道疾病	19	16.9	9.8	2.0	X60- X84,Y87.0	蓄意自我傷害(自殺)	14	24.5	16.9	2.3	R54	衰老/老邁	7	12.7	6.1	1.9
12	其他	其他	272	242.6	142.9	28.2	其他	其他	156	272.8	176.8	25.8	其他	其他	109	198.5	103.7	30.3
13	R54	衰老/老邁	19	16.9	8.9	2.0	R54	衰老/老邁	12	21.0	12.8	2.0	A40-A41	敗血症	5	9.1	4.3	1.4
14	X60- X84,Y87.0	蓄意自我傷害(自殺)	18	16.1	11.3	1.9	N00-N07,N17- N19,N25-N27	腎炎、腎病症候群及 腎病變	10	17.5	10.7	1.7	K25-K28	胃及十二指腸潰瘍	5	9.1	4.5	1.4
15	F01-F03	血管性及未明示之失 智症	10	8.9	4.7	1.0	F01-F03	血管性及未明示之失 智症	7	12.2	7.9	1.2	G20-G21	帕金森病	4	7.3	3.4	1.1
16	K25-K28	胃及十二指腸潰瘍	10	8.9	4.9	1.0	K25-K28	胃及十二指腸潰瘍	5	8.7	5.6	0.8	J40-J47	慢性下呼吸道疾病	4	7.3	3.7	1.1
17	A40-A41	敗血症	9	8.0	4.1	0.9	A40-A41	敗血症	4	7.0	3.7	0.7	M00-M99	骨骼肌肉系統及結締 組織之疾病	4	7.3	5.1	1.1

附註：110年年中人口數計112,099人,男性57,175人,女性54,925人。

表17-15.高雄市大樹區主要死亡原因

民國110年

順位	合計						男						女					
	ICD-10 國際死因 分類號碼	死亡原因	死亡 人數	每十萬人口		死亡 百分比 %	ICD-10 國際死因 分類號碼	死亡原因	死亡 人數	每十萬人口		死亡 百分比 %	ICD-10 國際死因 分類號碼	死亡原因	死亡 人數	每十萬人口		死亡 百分比 %
				死亡率	標準化 死亡率					死亡率	標準化 死亡率					死亡率	標準化 死亡率	
1	A00-Y98	所有死亡原因	450	1,084.1	526.2	100.0	A00-Y98	所有死亡原因	260	1,224.8	660.5	100.0	A00-Y98	所有死亡原因	190	936.8	396.1	100.0
2	C00-C97	惡性腫瘤	114	274.6	135.8	25.3	C00-C97	惡性腫瘤	74	348.6	185.1	28.5	C00-C97	惡性腫瘤	40	197.2	92.7	21.1
3	E10-E14	糖尿病	52	125.3	54.6	11.6	E10-E14	糖尿病	24	113.1	57.0	9.2	E10-E14	糖尿病	28	138.1	49.3	14.7
4	I01-I02.0,I05- I09,I20- I25,I27,I30-152	心臟疾病(高血壓性疾 病除外)	38	91.5	46.4	8.4	I01-I02.0,I05- I09,I20- I25,I27,I30-152	心臟疾病(高血壓性疾 病除外)	24	113.1	67.9	9.2	I10-I15	高血壓性疾病	15	74.0	25.8	7.9
5	I10-I15	高血壓性疾病	31	74.7	31.3	6.9	J12-J18	肺炎	19	89.5	34.0	7.3	I01-I02.0,I05- I09,I20- I25,I27,I30-152	心臟疾病(高血壓性疾 病除外)	14	69.0	23.4	7.4
6	J12-J18	肺炎	29	69.9	24.9	6.4	I10-I15	高血壓性疾病	16	75.4	38.0	6.2	J12-J18	肺炎	10	49.3	19.0	5.3
7	V01-X59,Y85- Y86	事故傷害	19	45.8	29.0	4.2	V01-X59,Y85- Y86	事故傷害	13	61.2	42.2	5.0	I60-I69	腦血管疾病	9	44.4	17.2	4.7
8	J40-J47	慢性下呼吸道疾病	16	38.5	15.9	3.6	J40-J47	慢性下呼吸道疾病	12	56.5	27.4	4.6	N00-N07,N17- N19,N25-N27	腎炎、腎病症候群及 腎病變	8	39.4	13.4	4.2
9	N00-N07,N17- N19,N25-N27	腎炎、腎病症候群及 腎病變	16	38.5	19.1	3.6	K70,K73- K74	慢性肝病及肝硬化	8	37.7	24.3	3.1	V01-X59,Y85- Y86	事故傷害	6	29.6	14.6	3.2
10	I60-I69	腦血管疾病	14	33.7	13.1	3.1	N00-N07,N17- N19,N25-N27	腎炎、腎病症候群及 腎病變	8	37.7	23.5	3.1	G20-G21	帕金森病	4	19.7	6.0	2.1
	K70,K73- K74	慢性肝病及肝硬化	11	26.5	15.5	2.4	I60-I69	腦血管疾病	5	23.6	9.6	1.9	J40-J47	慢性下呼吸道疾病	4	19.7	6.6	2.1
		其他	110	265.0	140.7	24.4		其他	57	268.5	151.6	21.9		其他	52	256.4	128.2	27.4
11	G20-G21	帕金森病	8	19.3	7.1	1.8	G20-G21	帕金森病	4	18.8	8.5	1.5	M00-M99	骨骼肌肉系統及結締 組織之疾病	4	19.7	7.9	2.1
12	M00-M99	骨骼肌肉系統及結締 組織之疾病	6	14.5	6.3	1.3	D00-D48	原位與良性腫瘤(惡性 腫瘤除外)	3	14.1	6.8	1.2	A40-A41	敗血症	3	14.8	3.6	1.6
13	D00-D48	原位與良性腫瘤(惡性 腫瘤除外)	5	12.0	5.7	1.1	X60- X84,Y87.0	蓄意自我傷害(自殺)	3	14.1	9.4	1.2	K70,K73- K74	慢性肝病及肝硬化	3	14.8	5.8	1.6
14	X60- X84,Y87.0	蓄意自我傷害(自殺)	5	12.0	10.1	1.1	F01-F03	血管性及未明示之失 智症	2	9.4	4.3	0.8	D00-D48	原位與良性腫瘤(惡性 腫瘤除外)	2	9.9	5.1	1.1
15	A40-A41	敗血症	4	9.6	3.2	0.9	I71	主動脈瘤及剝離	2	9.4	7.7	0.8	L00-L99	皮膚及皮下組織疾病	2	9.9	3.5	1.1

附註：110年年中人口數計41,511人,男性21,229人,女性20,282人。

表17-16.高雄市大社區主要死亡原因

民國110年

順位	合計						男						女					
	ICD-10 國際死因 分類號碼	死亡原因	死亡 人數	每十萬人口		死亡 百分比 %	ICD-10 國際死因 分類號碼	死亡原因	死亡 人數	每十萬人口		死亡 百分比 %	ICD-10 國際死因 分類號碼	死亡原因	死亡 人數	每十萬人口		死亡 百分比 %
				死亡率	標準化 死亡率					死亡率	標準化 死亡率					死亡率	標準化 死亡率	
1	A00-Y98	所有死亡原因	301	880.5	489.9	100.0	A00-Y98	所有死亡原因	165	950.9	587.8	100.0	A00-Y98	所有死亡原因	136	807.8	406.7	100.0
2	C00-C97	惡性腫瘤	87	254.5	144.9	28.9	C00-C97	惡性腫瘤	59	340.0	201.2	35.8	C00-C97	惡性腫瘤	28	166.3	98.5	20.6
3	E10-E14	糖尿病	24	70.2	34.4	8.0	J12-J18	肺炎	13	74.9	42.5	7.9	E10-E14	糖尿病	13	77.2	31.6	9.6
4	J12-J18	肺炎	19	55.6	26.9	6.3	E10-E14	糖尿病	11	63.4	37.0	6.7	I10-I15	高血壓性疾病	12	71.3	27.8	8.8
5	I60-I69	腦血管疾病	18	52.7	28.7	6.0	X60- X84,Y87.0	蓄意自我傷害(自殺)	11	63.4	44.4	6.7	I60-I69	腦血管疾病	9	53.5	25.4	6.6
6	I10-I15	高血壓性疾病	17	49.7	24.1	5.6	I60-I69	腦血管疾病	9	51.9	32.4	5.5	I01-I02.0,I05- I09,I20- I25,I27,I30-I52	心臟疾病(高血壓性疾 病除外)	8	47.5	20.4	5.9
7	I01-I02.0,I05- I09,I20- I25,I27,I30-I52	心臟疾病(高血壓性疾 病除外)	16	46.8	24.4	5.3	I01-I02.0,I05- I09,I20- I25,I27,I30-I52	心臟疾病(高血壓性疾 病除外)	8	46.1	28.4	4.8	J12-J18	肺炎	6	35.6	14.7	4.4
8	X60- X84,Y87.0	蓄意自我傷害(自殺)	15	43.9	29.0	5.0	I10-I15	高血壓性疾病	5	28.8	18.7	3.0	J40-J47	慢性下呼吸道疾病	5	29.7	12.9	3.7
9	V01-X59,Y85- Y86	事故傷害	10	29.3	22.7	3.3	V01-X59,Y85- Y86	事故傷害	5	28.8	23.2	3.0	K70,K73- K74	慢性肝病及肝硬化	5	29.7	16.3	3.7
10	J40-J47	慢性下呼吸道疾病	8	23.4	12.2	2.7	G20-G21	帕金森病	4	23.1	14.5	2.4	V01-X59,Y85- Y86	事故傷害	5	29.7	22.0	3.7
	K70,K73- K74	慢性肝病及肝硬化	8	23.4	15.6	2.7	N00-N07,N17- N19,N25-N27	腎炎、腎病症候群及 腎病變	4	23.1	13.9	2.4	M00-M99	骨骼肌肉系統及結締 組織之疾病	4	23.8	11.7	2.9
		其他	79	231.1	127.1	26.2		其他	36	207.5	131.5	21.8		其他	41	243.5	125.4	30.1
11	N00-N07,N17- N19,N25-N27	腎炎、腎病症候群及 腎病變	7	20.5	11.3	2.3	A40-A41	敗血症	3	17.3	10.8	1.8	X60- X84,Y87.0	蓄意自我傷害(自殺)	4	23.8	13.3	2.9
12	G20-G21	帕金森病	6	17.6	8.9	2.0	J40-J47	慢性下呼吸道疾病	3	17.3	11.1	1.8	N00-N07,N17- N19,N25-N27	腎炎、腎病症候群及 腎病變	3	17.8	9.5	2.2
13	A40-A41	敗血症	5	14.6	7.6	1.7	K70,K73- K74	慢性肝病及肝硬化	3	17.3	13.4	1.8	A40-A41	敗血症	2	11.9	4.7	1.5
14	M00-M99	骨骼肌肉系統及結締 組織之疾病	4	11.7	6.5	1.3	R54	衰老/老邁	3	17.3	11.3	1.8	D00-D48	原位與良性腫瘤(惡性 腫瘤除外)	2	11.9	4.7	1.5
15	D00-D48	原位與良性腫瘤(惡性 腫瘤除外)	3	8.8	4.7	1.0	I71	主動脈瘤及剝離	2	11.5	7.0	1.2	F01-F03	血管性及未明示之失 智症	2	11.9	4.1	1.5

附註：110年年中人口數計34,187人,男性17,352人,女性16,836人。

表17-17.高雄市仁武區主要死亡原因

民國110年

順位	合計						男						女					
	ICD-10 國際死因 分類號碼	死亡原因	死亡 人數	每十萬人口		死亡 百分比 %	ICD-10 國際死因 分類號碼	死亡原因	死亡 人數	每十萬人口		死亡 百分比 %	ICD-10 國際死因 分類號碼	死亡原因	死亡 人數	每十萬人口		死亡 百分比 %
				死亡率	標準化 死亡率					死亡率	標準化 死亡率					死亡率	標準化 死亡率	
1	A00-Y98	所有死亡原因	597	643.8	468.2	100.0	A00-Y98	所有死亡原因	348	743.4	568.8	100.0	A00-Y98	所有死亡原因	249	542.2	375.4	100.0
2	C00-C97	惡性腫瘤	185	199.5	134.1	31.0	C00-C97	惡性腫瘤	106	226.4	160.2	30.5	C00-C97	惡性腫瘤	79	172.0	109.9	31.7
3	I01-I02.0,I05- I09,I20- I25,I27,I30-I52	心臟疾病(高血壓性疾 病除外)	53	57.2	41.1	8.9	I01-I02.0,I05- I09,I20- I25,I27,I30-I52	心臟疾病(高血壓性疾 病除外)	30	64.1	48.5	8.6	I01-I02.0,I05- I09,I20- I25,I27,I30-I52	心臟疾病(高血壓性疾 病除外)	23	50.1	33.6	9.2
4	I60-I69	腦血管疾病	42	45.3	32.1	7.0	J12-J18	肺炎	28	59.8	48.6	8.0	E10-E14	糖尿病	20	43.6	28.6	8.0
5	E10-E14	糖尿病	39	42.1	30.6	6.5	I60-I69	腦血管疾病	25	53.4	40.1	7.2	I10-I15	高血壓性疾病	18	39.2	26.0	7.2
6	J12-J18	肺炎	38	41.0	30.0	6.4	E10-E14	糖尿病	19	40.6	32.6	5.5	I60-I69	腦血管疾病	17	37.0	24.4	6.8
7	I10-I15	高血壓性疾病	30	32.3	23.2	5.0	V01-X59,Y85- Y86	事故傷害	15	32.0	23.8	4.3	J12-J18	肺炎	10	21.8	14.4	4.0
8	V01-X59,Y85- Y86	事故傷害	20	21.6	16.8	3.4	I10-I15	高血壓性疾病	12	25.6	18.5	3.4	N00-N07,N17- N19,N25-N27	腎炎、腎病症候群及 腎病變	8	17.4	10.8	3.2
9	X60- X84,Y87.0	蓄意自我傷害(自殺)	17	18.3	12.5	2.8	K70,K73- K74	慢性肝病及肝硬化	11	23.5	16.1	3.2	J40-J47	慢性下呼吸道疾病	7	15.2	10.1	2.8
10	N00-N07,N17- N19,N25-N27	腎炎、腎病症候群及 腎病變	16	17.3	11.8	2.7	X60- X84,Y87.0	蓄意自我傷害(自殺)	10	21.4	14.8	2.9	X60- X84,Y87.0	蓄意自我傷害(自殺)	7	15.2	10.4	2.8
	J40-J47	慢性下呼吸道疾病	13	14.0	10.1	2.2	N00-N07,N17- N19,N25-N27	腎炎、腎病症候群及 腎病變	8	17.1	12.5	2.3	M00-M99	骨骼肌肉系統及結締 組織之疾病	6	13.1	8.5	2.4
		其他	144	155.3	126.1	24.1		其他	84	179.4	153.0	24.1		其他	54	117.6	98.6	21.7
11	K70,K73- K74	慢性肝病及肝硬化	13	14.0	9.3	2.2	F01-F03	血管性及未明示之失 智症	6	12.8	11.3	1.7	R54	衰老/老邁	6	13.1	8.7	2.4
12	M00-M99	骨骼肌肉系統及結締 組織之疾病	12	12.9	9.1	2.0	J40-J47	慢性下呼吸道疾病	6	12.8	9.9	1.7	G20-G21	帕金森病	5	10.9	7.2	2.0
13	F01-F03	血管性及未明示之失 智症	10	10.8	8.3	1.7	M00-M99	骨骼肌肉系統及結締 組織之疾病	6	12.8	9.6	1.7	V01-X59,Y85- Y86	事故傷害	5	10.9	10.1	2.0
14	R54	衰老/老邁	8	8.6	6.6	1.3	A40-A41	敗血症	4	8.5	6.0	1.1	F01-F03	血管性及未明示之失 智症	4	8.7	6.0	1.6
15	G20-G21	帕金森病	6	6.5	4.8	1.0	D50-D64	貧血	3	6.4	6.1	0.9	D00-D48	原位與良性腫瘤(惡性 腫瘤除外)	3	6.5	4.3	1.2

附註：110年年中人口數計92,737人,男性46,815人,女性45,922人。

表17-18.高雄市鳥松區主要死亡原因

民國110年

順位	合計						男 性						女 性					
	ICD-10 國際死因 分類號碼	死 亡 原 因	死亡 人數	每十萬人口		死亡 百分比 %	ICD-10 國際死因 分類號碼	死 亡 原 因	死亡 人數	每十萬人口		死亡 百分比 %	ICD-10 國際死因 分類號碼	死 亡 原 因	死亡 人數	每十萬人口		死亡 百分比 %
				死亡率	標準化 死亡率					死亡率	標準化 死亡率					死亡率	標準化 死亡率	
1	A00-Y98	所有死亡原因	340	761.2	421.4	100.0	A00-Y98	所有死亡原因	200	888.0	525.7	100.0	A00-Y98	所有死亡原因	140	632.3	323.9	100.0
2	C00-C97	惡性腫瘤	93	208.2	100.7	27.4	C00-C97	惡性腫瘤	54	239.8	123.0	27.0	C00-C97	惡性腫瘤	39	176.1	79.4	27.9
3	I60-I69	腦血管疾病	29	64.9	29.7	8.5	I60-I69	腦血管疾病	20	88.8	44.5	10.0	E10-E14	糖尿病	12	54.2	24.3	8.6
4	I01-I02.0,I05- I09,I20- I25,I27,I30-152	心臟疾病(高血壓性疾 病除外)	27	60.4	28.3	7.9	I01-I02.0,I05- I09,I20- I25,I27,I30-152	心臟疾病(高血壓性疾 病除外)	17	75.5	39.0	8.5	I10-I15	高血壓性疾病	12	54.2	23.5	8.6
5	E10-E14	糖尿病	24	53.7	25.9	7.1	J12-J18	肺炎	14	62.2	27.5	7.0	I01-I02.0,I05- I09,I20- I25,I27,I30-152	心臟疾病(高血壓性疾 病除外)	10	45.2	17.9	7.1
6	I10-I15	高血壓性疾病	19	42.5	20.3	5.6	E10-E14	糖尿病	12	53.3	27.3	6.0	I60-I69	腦血管疾病	9	40.6	17.1	6.4
7	J12-J18	肺炎	19	42.5	19.1	5.6	J40-J47	慢性下呼吸道疾病	8	35.5	18.1	4.0	N00-N07,N17- N19,N25-N27	腎炎、腎病症候群及 腎病變	8	36.1	17.1	5.7
8	N00-N07,N17- N19,N25-N27	腎炎、腎病症候群及 腎病變	13	29.1	15.0	3.8	I10-I15	高血壓性疾病	7	31.1	15.9	3.5	A40-A41	敗血症	5	22.6	9.5	3.6
9	J40-J47	慢性下呼吸道疾病	11	24.6	11.5	3.2	A40-A41	敗血症	5	22.2	11.1	2.5	J12-J18	肺炎	5	22.6	12.1	3.6
10	A40-A41	敗血症	10	22.4	10.3	2.9	K70,K73- K74	慢性肝病及肝硬化	5	22.2	13.5	2.5	V01-X59,Y85- Y86	事故傷害	4	18.1	7.9	2.9
11	V01-X59,Y85- Y86	事故傷害	8	17.9	9.8	2.4	N00-N07,N17- N19,N25-N27	腎炎、腎病症候群及 腎病變	5	22.2	12.5	2.5	J40-J47	慢性下呼吸道疾病	3	13.5	5.5	2.1
12		其他	87	194.8	150.7	25.6		其他	53	235.3	193.2	26.5		其他	33	149.0	109.5	23.6
13	K70,K73- K74	慢性肝病及肝硬化	6	13.4	8.0	1.8	A15-A19	結核病	4	17.8	9.4	2.0	P00-P96	源於周產期的特定病 況	3	13.5	36.6	2.1
14	P00-P96	源於周產期的特定病 況	6	13.4	36.9	1.8	V01-X59,Y85- Y86	事故傷害	4	17.8	11.5	2.0	X60- X84,Y87.0	蓄意自我傷害(自殺)	3	13.5	11.5	2.1
15	X60- X84,Y87.0	蓄意自我傷害(自殺)	5	11.2	9.4	1.5	D00-D48	原位與良性腫瘤(惡性 腫瘤除外)	3	13.3	9.6	1.5	D50-D64	貧血	2	9.0	7.9	1.4
16	A15-A19	結核病	4	9.0	4.3	1.2	P00-P96	源於周產期的特定病 況	3	13.3	37.2	1.5	F01-F03	血管性及未明示之失 智症	2	9.0	4.6	1.4
17	G20-G21	帕金森病	4	9.0	4.3	1.2	R54	衰老/老邁	3	13.3	7.3	1.5	G20-G21	帕金森病	2	9.0	4.6	1.4

附註：110年年中人口數計44,666人,男性22,523人,女性22,143人。

表17-19.高雄市岡山區主要死亡原因

民國110年

順位	合計						男						女					
	ICD-10 國際死因 分類號碼	死亡原因	死亡 人數	每十萬人口		死亡 百分比 %	ICD-10 國際死因 分類號碼	死亡原因	死亡 人數	每十萬人口		死亡 百分比 %	ICD-10 國際死因 分類號碼	死亡原因	死亡 人數	每十萬人口		死亡 百分比 %
				死亡率	標準化 死亡率					死亡率	標準化 死亡率					死亡率	標準化 死亡率	
1	A00-Y98	所有死亡原因	756	784.4	414.8	100.0	A00-Y98	所有死亡原因	445	933.5	551.7	100.0	A00-Y98	所有死亡原因	311	638.4	297.0	100.0
2	C00-C97	惡性腫瘤	216	224.1	122.2	28.6	C00-C97	惡性腫瘤	134	281.1	168.0	30.1	C00-C97	惡性腫瘤	82	168.3	83.2	26.4
3	I01-I02.0,I05-109,I20-125,I27,I30-152	心臟疾病(高血壓性疾病除外)	73	75.7	37.9	9.7	I01-I02.0,I05-109,I20-125,I27,I30-152	心臟疾病(高血壓性疾病除外)	50	104.9	60.2	11.2	J12-J18	肺炎	36	73.9	27.8	11.6
4	J12-J18	肺炎	67	69.5	29.9	8.9	I60-I69	腦血管疾病	35	73.4	39.8	7.9	E10-E14	糖尿病	31	63.6	27.9	10.0
5	E10-E14	糖尿病	57	59.1	29.5	7.5	J12-J18	肺炎	31	65.0	32.6	7.0	I01-I02.0,I05-109,I20-125,I27,I30-152	心臟疾病(高血壓性疾病除外)	23	47.2	18.7	7.4
6	I60-I69	腦血管疾病	54	56.0	28.1	7.1	E10-E14	糖尿病	26	54.5	31.9	5.8	I10-I15	高血壓性疾病	22	45.2	16.9	7.1
7	I10-I15	高血壓性疾病	43	44.6	20.9	5.7	I10-I15	高血壓性疾病	21	44.1	24.8	4.7	I60-I69	腦血管疾病	19	39.0	18.7	6.1
8	V01-X59,Y85-Y86	事故傷害	32	33.2	21.5	4.2	V01-X59,Y85-Y86	事故傷害	21	44.1	31.6	4.7	R54	衰老/老邁	13	26.7	10.2	4.2
9	K70,K73-K74	慢性肝病及肝硬化	25	25.9	14.9	3.3	K70,K73-K74	慢性肝病及肝硬化	20	42.0	26.4	4.5	V01-X59,Y85-Y86	事故傷害	11	22.6	12.5	3.5
10	J40-J47	慢性下呼吸道疾病	23	23.9	11.9	3.0	J40-J47	慢性下呼吸道疾病	16	33.6	18.8	3.6	J40-J47	慢性下呼吸道疾病	7	14.4	7.0	2.3
	R54	衰老/老邁	17	17.6	7.6	2.2	X60-X84,Y87.0	蓄意自我傷害(自殺)	11	23.1	21.2	2.5	N00-N07,N17-N19,N25-N27	腎炎、腎病症候群及腎病變	7	14.4	6.5	2.3
		其他	149	154.6	90.4	19.7		其他	80	167.8	96.4	18.0		其他	60	123.2	67.6	19.3
11	N00-N07,N17-N19,N25-N27	腎炎、腎病症候群及腎病變	16	16.6	8.3	2.1	M00-M99	骨骼肌肉系統及結締組織之疾病	9	18.9	10.4	2.0	A40-A41	敗血症	6	12.3	5.1	1.9
12	X60-X84,Y87.0	蓄意自我傷害(自殺)	14	14.5	13.0	1.9	N00-N07,N17-N19,N25-N27	腎炎、腎病症候群及腎病變	9	18.9	10.0	2.0	F01-F03	血管性及未明示之失智症	6	12.3	4.7	1.9
13	M00-M99	骨骼肌肉系統及結締組織之疾病	12	12.5	5.9	1.6	F01-F03	血管性及未明示之失智症	4	8.4	4.0	0.9	D00-D48	原位與良性腫瘤(惡性腫瘤除外)	5	10.3	4.0	1.6
14	F01-F03	血管性及未明示之失智症	10	10.4	4.3	1.3	G20-G21	帕金森病	4	8.4	4.9	0.9	K70,K73-K74	慢性肝病及肝硬化	5	10.3	4.5	1.6
15	D00-D48	原位與良性腫瘤(惡性腫瘤除外)	8	8.3	3.6	1.1	R54	衰老/老邁	4	8.4	4.1	0.9	L00-L99	皮膚及皮下組織疾病	4	8.2	4.1	1.3

附註：110年年中人口數計96,382人,男性47,668人,女性48,714人。

表17-20.高雄市橋頭區主要死亡原因

民國110年

順位	合計						男						女					
	ICD-10 國際死因 分類號碼	死亡原因	死亡 人數	每十萬人口		死亡 百分比 %	ICD-10 國際死因 分類號碼	死亡原因	死亡 人數	每十萬人口		死亡 百分比 %	ICD-10 國際死因 分類號碼	死亡原因	死亡 人數	每十萬人口		死亡 百分比 %
				死亡率	標準化 死亡率					死亡率	標準化 死亡率					死亡率	標準化 死亡率	
1	A00-Y98	所有死亡原因	358	905.8	469.3	100.0	A00-Y98	所有死亡原因	213	1071.9	613.1	100.0	A00-Y98	所有死亡原因	145	737.8	330.3	100.0
2	C00-C97	惡性腫瘤	98	247.9	131.3	27.4	C00-C97	惡性腫瘤	53	266.7	150.2	24.9	C00-C97	惡性腫瘤	45	229.0	109.9	31.0
2	I01-I02.0,I05-109,I20-125,I27,I30-152	心臟疾病(高血壓性疾病除外)	38	96.1	50.6	10.6	I01-I02.0,I05-109,I20-125,I27,I30-152	心臟疾病(高血壓性疾病除外)	24	120.8	65.4	11.3	I01-I02.0,I05-109,I20-125,I27,I30-152	心臟疾病(高血壓性疾病除外)	14	71.2	38.0	9.7
3	J12-J18	肺炎	27	68.3	28.0	7.5	E10-E14	糖尿病	18	90.6	46.6	8.5	J12-J18	肺炎	12	61.1	19.8	8.3
4	E10-E14	糖尿病	24	60.7	29.1	6.7	I10-I15	高血壓性疾病	15	75.5	40.2	7.0	I10-I15	高血壓性疾病	8	40.7	15.3	5.5
5	I10-I15	高血壓性疾病	23	58.2	27.0	6.4	J12-J18	肺炎	15	75.5	37.3	7.0	I60-I69	腦血管疾病	8	40.7	16.8	5.5
6	I60-I69	腦血管疾病	21	53.1	24.9	5.9	I60-I69	腦血管疾病	13	65.4	34.0	6.1	E10-E14	糖尿病	6	30.5	12.4	4.1
7	V01-X59,Y85-Y86	事故傷害	12	30.4	18.9	3.4	V01-X59,Y85-Y86	事故傷害	9	45.3	29.7	4.2	R54	衰老/老邁	6	30.5	10.8	4.1
8	R54	衰老/老邁	11	27.8	10.7	3.1	K70,K73-K74	慢性肝病及肝硬化	7	35.2	21.4	3.3	N00-N07,N17-N19,N25-N27	腎炎、腎病症候群及腎病變	5	25.4	11.1	3.4
9	N00-N07,N17-N19,N25-N27	腎炎、腎病症候群及腎病變	10	25.3	13.0	2.8	J40-J47	慢性下呼吸道疾病	6	30.2	18.5	2.8	D00-D48	原位與良性腫瘤(惡性腫瘤除外)	4	20.4	8.7	2.8
10	D00-D48	原位與良性腫瘤(惡性腫瘤除外)	8	20.2	9.5	2.2	N00-N07,N17-N19,N25-N27	腎炎、腎病症候群及腎病變	5	25.2	14.7	2.3	X60-X84,Y87.0	蓄意自我傷害(自殺)	4	20.4	15.4	2.8
		其他	86	217.6	126.4	24.0		其他	48	241.6	155.0	22.5		其他	33	167.9	72.2	22.8
11	K70,K73-K74	慢性肝病及肝硬化	8	20.2	12.0	2.2	R54	衰老/老邁	5	25.2	11.7	2.3	A40-A41	敗血症	3	15.3	7.8	2.1
12	J40-J47	慢性下呼吸道疾病	7	17.7	9.9	2.0	D00-D48	原位與良性腫瘤(惡性腫瘤除外)	4	20.1	10.6	1.9	M00-M99	骨骼肌肉系統及結締組織之疾病	3	15.3	5.7	2.1
13	X60-X84,Y87.0	蓄意自我傷害(自殺)	7	17.7	11.9	2.0	G20-G21	帕金森病	3	15.1	8.5	1.4	V01-X59,Y85-Y86	事故傷害	3	15.3	7.7	2.1
14	M00-M99	骨骼肌肉系統及結締組織之疾病	5	12.7	5.9	1.4	X60-X84,Y87.0	蓄意自我傷害(自殺)	3	15.1	9.4	1.4	I71	主動脈瘤及剝離	2	10.2	4.2	1.4
15	A40-A41	敗血症	4	10.1	5.1	1.1	K25-K28	胃及十二指腸潰瘍	2	10.1	4.9	0.9	D50-D64	貧血	1	5.1	1.4	0.7

附註：110年年中人口數計39,525人,男性19,872人,女性19,653人。

表17-21.高雄市燕巢區主要死亡原因

民國110年

順位	合計						男 性						女 性					
	ICD-10 國際死因 分類號碼	死 亡 原 因	死亡 人數	每十萬人口		死亡 百分比 %	ICD-10 國際死因 分類號碼	死 亡 原 因	死亡 人數	每十萬人口		死亡 百分比 %	ICD-10 國際死因 分類號碼	死 亡 原 因	死亡 人數	每十萬人口		死亡 百分比 %
				死亡率	標準化 死亡率					死亡率	標準化 死亡率					死亡率	標準化 死亡率	
1	A00-Y98	所有死亡原因	346	1,178.1	533.9	100.0	A00-Y98	所有死亡原因	209	1,352.7	669.8	100.0	A00-Y98	所有死亡原因	137	984.3	392.1	100.0
2	C00-C97	惡性腫瘤	96	326.9	161.3	27.7	C00-C97	惡性腫瘤	59	381.9	198.0	28.2	C00-C97	惡性腫瘤	37	265.8	120.5	27.0
3	I60-I69	腦血管疾病	33	112.4	52.3	9.5	J12-J18	肺炎	20	129.4	47.4	9.6	I01-I02.0,I05- I09,I20- I25,I27,I30-I52	心臟疾病(高血壓性疾 病除外)	15	107.8	44.0	10.9
4	I01-I02.0,I05- I09,I20- I25,I27,I30-I52	心臟疾病(高血壓性疾 病除外)	32	109.0	48.7	9.2	I60-I69	腦血管疾病	18	116.5	57.4	8.6	I60-I69	腦血管疾病	15	107.8	48.0	10.9
5	J12-J18	肺炎	28	95.3	30.1	8.1	I01-I02.0,I05- I09,I20- I25,I27,I30-I52	心臟疾病(高血壓性疾 病除外)	17	110.0	54.2	8.1	I10-I15	高血壓性疾病	12	86.2	23.5	8.8
6	I10-I15	高血壓性疾病	24	81.7	28.9	6.9	E10-E14	糖尿病	14	90.6	40.4	6.7	J12-J18	肺炎	8	57.5	14.3	5.8
7	E10-E14	糖尿病	19	64.7	26.4	5.5	I10-I15	高血壓性疾病	12	77.7	34.0	5.7	R54	衰老/老邁	6	43.1	10.5	4.4
8	V01-X59,Y85- Y86	事故傷害	15	51.1	35.4	4.3	K70,K73- K74	慢性肝病及肝硬化	9	58.3	32.2	4.3	V01-X59,Y85- Y86	事故傷害	6	43.1	25.3	4.4
9	K70,K73- K74	慢性肝病及肝硬化	10	34.1	18.2	2.9	V01-X59,Y85- Y86	事故傷害	9	58.3	44.2	4.3	E10-E14	糖尿病	5	35.9	12.8	3.6
10	N00-N07,N17- N19,N25-N27	腎炎、腎病症候群及 腎病變	10	34.1	12.9	2.9	J40-J47	慢性下呼吸道疾病	8	51.8	22.8	3.8	N00-N07,N17- N19,N25-N27	腎炎、腎病症候群及 腎病變	5	35.9	13.8	3.6
	X60- X84,Y87.0	蓄意自我傷害(自殺)	9	30.6	23.8	2.6	X60- X84,Y87.0	蓄意自我傷害(自殺)	7	45.3	35.5	3.3	F01-F03	血管性及未明示之失 智症	2	14.4	3.2	1.5
		其他	70	238.4	95.8	20.2		其他	36	233.0	103.6	17.2		其他	26	186.8	76.2	19.0
11	J40-J47	慢性下呼吸道疾病	8	27.2	10.9	2.3	N00-N07,N17- N19,N25-N27	腎炎、腎病症候群及 腎病變	5	32.4	12.0	2.4	X60- X84,Y87.0	蓄意自我傷害(自殺)	2	14.4	10.5	1.5
12	R54	衰老/老邁	7	23.8	6.0	2.0	F01-F03	血管性及未明示之失 智症	4	25.9	7.4	1.9	A40-A41	敗血症	1	7.2	2.4	0.7
13	F01-F03	血管性及未明示之失 智症	6	20.4	5.2	1.7	D00-D48	原位與良性腫瘤(惡性 腫瘤除外)	2	12.9	3.0	1.0	D00-D48	原位與良性腫瘤(惡性 腫瘤除外)	1	7.2	2.4	0.7
14	D00-D48	原位與良性腫瘤(惡性 腫瘤除外)	3	10.2	2.9	0.9	M00-M99	骨骼肌肉系統及結締 組織之疾病	2	12.9	7.4	1.0	G20-G21	帕金森病	1	7.2	2.4	0.7
15	A40-A41	敗血症	2	6.8	3.2	0.6	A15-A19	結核病	1	6.5	4.0	0.5	I71	主動脈瘤及剝離	1	7.2	3.3	0.7

附註：110年年中人口數計29,369人,男性15,451人,女性13,918人。

表17-22.高雄市田寮區主要死亡原因

民國110年

順位	合計						男						女					
	ICD-10 國際死因 分類號碼	死亡原因	死亡 人數	每十萬人口		死亡 百分比 %	ICD-10 國際死因 分類號碼	死亡原因	死亡 人數	每十萬人口		死亡 百分比 %	ICD-10 國際死因 分類號碼	死亡原因	死亡 人數	每十萬人口		死亡 百分比 %
				死亡率	標準化 死亡率					死亡率	標準化 死亡率					死亡率	標準化 死亡率	
1	A00-Y98	所有死亡原因	130	1,896.8	526.5	100.0	A00-Y98	所有死亡原因	82	2,163.9	699.2	100.0	A00-Y98	所有死亡原因	48	1,566.6	294.8	100.0
2	C00-C97	惡性腫瘤	37	539.9	172.8	28.5	C00-C97	惡性腫瘤	27	712.5	226.8	32.9	C00-C97	惡性腫瘤	10	326.4	95.7	20.8
3	I01-I02.0,I05-109,I20-125,I27,I30-I52	心臟疾病(高血壓性疾病除外)	15	218.9	49.5	11.5	I01-I02.0,I05-109,I20-125,I27,I30-I52	心臟疾病(高血壓性疾病除外)	11	290.3	79.3	13.4	R54	衰老/老邁	5	163.2	14.9	10.4
4	E10-E14	糖尿病	10	145.9	43.5	7.7	E10-E14	糖尿病	6	158.3	48.1	7.3	E10-E14	糖尿病	4	130.5	35.6	8.3
5	I60-I69	腦血管疾病	10	145.9	36.4	7.7	I60-I69	腦血管疾病	6	158.3	35.6	7.3	I10-I15	高血壓性疾病	4	130.5	21.7	8.3
6	R54	衰老/老邁	8	116.7	12.8	6.2	V01-X59,Y85-Y86	事故傷害	6	158.3	57.5	7.3	I01-I02.0,I05-109,I20-125,I27,I30-I52	心臟疾病(高血壓性疾病除外)	4	130.5	12.4	8.3
7	V01-X59,Y85-Y86	事故傷害	8	116.7	44.6	6.2	N00-N07,N17-N19,N25-N27	腎炎、腎病症候群及腎病變	4	105.6	30.3	4.9	I60-I69	腦血管疾病	4	130.5	41.4	8.3
8	J12-J18	肺炎	6	87.5	9.9	4.6	R54	衰老/老邁	3	79.2	10.7	3.7	J12-J18	肺炎	4	130.5	12.4	8.3
9	I10-I15	高血壓性疾病	4	58.4	10.1	3.1	J12-J18	肺炎	2	52.8	7.2	2.4	V01-X59,Y85-Y86	事故傷害	2	65.3	23.0	4.2
10	N00-N07,N17-N19,N25-N27	腎炎、腎病症候群及腎病變	4	58.4	16.1	3.1	J40-J47	慢性下呼吸道疾病	2	52.8	7.2	2.4	B15-B19	病毒性肝炎	1	32.6	12.9	2.1
11	D00-D48	原位與良性腫瘤(惡性腫瘤除外)	2	29.2	7.5	1.5	K70,K73-K74	慢性肝病及肝硬化	2	52.8	19.0	2.4	D00-D48	原位與良性腫瘤(惡性腫瘤除外)	1	32.6	2.5	2.1
12		其他	26	379.4	123.3	20.0		其他	13	343.1	177.6	15.9		其他	9	293.7	22.5	18.8
13	J40-J47	慢性下呼吸道疾病	2	29.2	2.9	1.5	A40-A41	敗血症	1	26.4	3.6	1.2						
14	K70,K73-K74	慢性肝病及肝硬化	2	29.2	11.5	1.5	D00-D48	原位與良性腫瘤(惡性腫瘤除外)	1	26.4	9.5	1.2						
15	A40-A41	敗血症	1	14.6	1.5	0.8	J66,J68-J69	肇因於吸入外物之肺部病況(塵肺症及肺炎除外)	1	26.4	3.6	1.2						
16	B15-B19	病毒性肝炎	1	14.6	5.7	0.8	K25-K28	胃及十二指腸潰瘍	1	26.4	10.2	1.2						
17	J66,J68-J69	肇因於吸入外物之肺部病況(塵肺症及肺炎除外)	1	14.6	1.5	0.8	K80-K82	膽結石及其他膽囊疾患	1	26.4	3.6	1.2						

附註：110年年中人口數計6,854人,男性3,790人,女性3,064人。

表17-23.高雄市阿蓮區主要死亡原因

民國110年

順位	合計						男 性						女 性					
	ICD-10 國際死因 分類號碼	死 亡 原 因	死亡 人數	每十萬人口		死亡 百分比 %	ICD-10 國際死因 分類號碼	死 亡 原 因	死亡 人數	每十萬人口		死亡 百分比 %	ICD-10 國際死因 分類號碼	死 亡 原 因	死亡 人數	每十萬人口		死亡 百分比 %
				死亡率	標準化 死亡率					死亡率	標準化 死亡率					死亡率	標準化 死亡率	
1	A00-Y98	所有死亡原因	259	919.4	450.9	100.0	A00-Y98	所有死亡原因	151	1,063.5	600.9	100.0	A00-Y98	所有死亡原因	108	773.0	311.8	100.0
2	C00-C97	惡性腫瘤	72	255.6	133.1	27.8	C00-C97	惡性腫瘤	51	359.2	200.2	33.8	C00-C97	惡性腫瘤	21	150.3	74.7	19.4
3	E10-E14	糖尿病	26	92.3	44.8	10.0	E10-E14	糖尿病	19	133.8	75.7	12.6	I01-I02.0,I05-109,I20-125,I27,I30-152	心臟疾病(高血壓性疾病除外)	13	93.0	36.8	12.0
4	J12-J18	肺炎	24	85.2	33.6	9.3	J12-J18	肺炎	15	105.6	53.6	9.9	R54	衰老/老邁	12	85.9	24.1	11.1
5	I01-I02.0,I05-109,I20-125,I27,I30-152	心臟疾病(高血壓性疾病除外)	22	78.1	35.9	8.5	I01-I02.0,I05-109,I20-125,I27,I30-152	心臟疾病(高血壓性疾病除外)	9	63.4	35.0	6.0	J12-J18	肺炎	9	64.4	18.3	8.3
6	I60-I69	腦血管疾病	15	53.2	26.9	5.8	K70,K73-K74	慢性肝病及肝硬化	8	56.3	33.8	5.3	I60-I69	腦血管疾病	8	57.3	29.0	7.4
7	R54	衰老/老邁	14	49.7	17.3	5.4	V01-X59,Y85-Y86	事故傷害	8	56.3	46.8	5.3	E10-E14	糖尿病	7	50.1	18.2	6.5
8	V01-X59,Y85-Y86	事故傷害	13	46.1	34.9	5.0	I60-I69	腦血管疾病	7	49.3	24.6	4.6	V01-X59,Y85-Y86	事故傷害	5	35.8	23.0	4.6
9	K70,K73-K74	慢性肝病及肝硬化	9	31.9	18.0	3.5	N00-N07,N17-N19,N25-N27	腎炎、腎病症候群及腎病變	4	28.2	13.9	2.6	X60-X84,Y87.0	蓄意自我傷害(自殺)	5	35.8	20.8	4.6
10	N00-N07,N17-N19,N25-N27	腎炎、腎病症候群及腎病變	8	28.4	11.4	3.1	J40-J47	慢性下呼吸道疾病	3	21.1	10.0	2.0	N00-N07,N17-N19,N25-N27	腎炎、腎病症候群及腎病變	4	28.6	8.0	3.7
	X60-X84,Y87.0	蓄意自我傷害(自殺)	8	28.4	18.0	3.1	X60-X84,Y87.0	蓄意自我傷害(自殺)	3	21.1	15.1	2.0	F01-F03	血管性及未明示之失智症	3	21.5	5.4	2.8
		其他	48	170.4	77.0	18.5		其他	24	169.0	92.1	15.9		其他	21	150.3	53.5	19.4
11	J40-J47	慢性下呼吸道疾病	5	17.7	6.3	1.9	D00-D48	原位與良性腫瘤(惡性腫瘤除外)	2	14.1	7.6	1.3	L00-L99	皮膚及皮下組織疾病	3	21.5	5.4	2.8
12	F01-F03	血管性及未明示之失智症	4	14.2	4.8	1.5	I10-I15	高血壓性疾病	2	14.1	6.7	1.3	A40-A41	敗血症	2	14.3	5.3	1.9
13	I10-I15	高血壓性疾病	4	14.2	6.0	1.5	I71	主動脈瘤及剝離	2	14.1	6.9	1.3	I10-I15	高血壓性疾病	2	14.3	5.3	1.9
14	A40-A41	敗血症	3	10.6	5.1	1.2	R54	衰老/老邁	2	14.1	6.6	1.3	J40-J47	慢性下呼吸道疾病	2	14.3	4.0	1.9
15	L00-L99	皮膚及皮下組織疾病	3	10.6	3.5	1.2	A15-A19	結核病	1	7.0	3.3	0.7	A15-A19	結核病	1	7.2	1.8	0.9

附註：110年年中人口數計28,171人,男性14,199人,女性13,972人。

表17-24.高雄市路竹區主要死亡原因

民國110年

順位	合 計						男 性						女 性					
	ICD-10 國際死因 分類號碼	死 亡 原 因	死亡 人數	每十萬人口		死亡 百分比 %	ICD-10 國際死因 分類號碼	死 亡 原 因	死亡 人數	每十萬人口		死亡 百分比 %	ICD-10 國際死因 分類號碼	死 亡 原 因	死亡 人數	每十萬人口		死亡 百分比 %
				死亡率	標準化 死亡率					死亡率	標準化 死亡率					死亡率	標準化 死亡率	
1	A00-Y98	所有死亡原因	456	885.9	440.8	100.0	A00-Y98	所有死亡原因	283	1083.9	600.6	100.0	A00-Y98	所有死亡原因	173	682.1	287.9	100.0
2	C00-C97	惡性腫瘤	120	233.1	124.0	26.3	C00-C97	惡性腫瘤	83	317.9	183.6	29.3	C00-C97	惡性腫瘤	37	145.9	65.5	21.4
3	J12-J18	肺炎	48	93.3	39.4	10.5	J12-J18	肺炎	30	114.9	57.5	10.6	J12-J18	肺炎	18	71.0	22.2	10.4
4	I60-I69	腦血管疾病	36	69.9	30.5	7.9	I60-I69	腦血管疾病	23	88.1	43.1	8.1	E10-E14	糖尿病	15	59.1	23.5	8.7
5	I01-I02.0,I05- I09,I20- I25,I27,I30-152	心臟疾病(高血壓性疾 病除外)	32	62.2	28.7	7.0	I01-I02.0,I05- I09,I20- I25,I27,I30-152	心臟疾病(高血壓性疾 病除外)	18	68.9	37.7	6.4	I01-I02.0,I05- I09,I20- I25,I27,I30-152	心臟疾病(高血壓性疾 病除外)	14	55.2	19.2	8.1
6	E10-E14	糖尿病	31	60.2	25.9	6.8	E10-E14	糖尿病	16	61.3	29.5	5.7	I60-I69	腦血管疾病	13	51.3	20.5	7.5
7	I10-I15	高血壓性疾病	20	38.9	19.1	4.4	I10-I15	高血壓性疾病	15	57.4	31.3	5.3	N00-N07,N17- N19,N25-N27	腎炎、腎病症候群及 腎病變	12	47.3	19.2	6.9
8	R54	衰老/老邁	20	38.9	15.4	4.4	J40-J47	慢性下呼吸道疾病	11	42.1	20.7	3.9	R54	衰老/老邁	9	35.5	11.7	5.2
9	N00-N07,N17- N19,N25-N27	腎炎、腎病症候群及 腎病變	17	33.0	15.3	3.7	R54	衰老/老邁	11	42.1	19.8	3.9	V01-X59,Y85- Y86	事故傷害	8	31.5	23.3	4.6
10	J40-J47	慢性下呼吸道疾病	15	29.1	12.3	3.3	K70,K73- K74	慢性肝病及肝硬化	10	38.3	26.0	3.5	I10-I15	高血壓性疾病	5	19.7	7.0	2.9
11	V01-X59,Y85- Y86	事故傷害	13	25.3	16.5	2.9	A40-A41	敗血症	6	23.0	10.9	2.1	F01-F03	血管性及未明示之失 智症	4	15.8	5.6	2.3
12		其他	104	202.1	113.6	22.8		其他	60	229.8	140.4	21.2		其他	38	149.8	70.3	22.0
13	K70,K73- K74	慢性肝病及肝硬化	11	21.4	14.5	2.4	N00-N07,N17- N19,N25-N27	腎炎、腎病症候群及 腎病變	5	19.1	10.0	1.8	G20-G21	帕金森病	4	15.8	5.6	2.3
14	G20-G21	帕金森病	7	13.6	5.8	1.5	V01-X59,Y85- Y86	事故傷害	5	19.1	10.4	1.8	J40-J47	慢性下呼吸道疾病	4	15.8	5.1	2.3
15	A40-A41	敗血症	6	11.7	5.0	1.3	M00-M99	骨骼肌肉系統及結締 組織之疾病	4	15.3	8.3	1.4	D00-D48	原位與良性腫瘤(惡性 腫瘤除外)	2	7.9	2.1	1.2
16	F01-F03	血管性及未明示之失 智症	6	11.7	4.7	1.3	X60- X84,Y87.0	蓄意自我傷害(自殺)	4	15.3	11.4	1.4	I71	主動脈瘤及剝離	2	7.9	4.0	1.2
17	M00-M99	骨骼肌肉系統及結締 組織之疾病	6	11.7	6.9	1.3	G20-G21	帕金森病	3	11.5	5.7	1.1	M00-M99	骨骼肌肉系統及結締 組織之疾病	2	7.9	5.7	1.2

附註：110年年中人口數計51,472人,男性26,110人,女性25,362人。

表17-25.高雄市湖內區主要死亡原因

民國110年

順位	合計						男						女					
	ICD-10 國際死因 分類號碼	死亡原因	死亡 人數	每十萬人口		死亡 百分比 %	ICD-10 國際死因 分類號碼	死亡原因	死亡 人數	每十萬人口		死亡 百分比 %	ICD-10 國際死因 分類號碼	死亡原因	死亡 人數	每十萬人口		死亡 百分比 %
				死亡率	標準化 死亡率					死亡率	標準化 死亡率					死亡率	標準化 死亡率	
1	A00-Y98	所有死亡原因	286	960.9	486.2	100.0	A00-Y98	所有死亡原因	175	1,156.3	652.0	100.0	A00-Y98	所有死亡原因	111	758.7	331.7	100.0
2	C00-C97	惡性腫瘤	74	248.6	131.7	25.9	C00-C97	惡性腫瘤	47	310.6	176.2	26.9	C00-C97	惡性腫瘤	27	184.5	90.6	24.3
3	E10-E14	糖尿病	29	97.4	47.1	10.1	V01-X59,Y85-Y86	事故傷害	18	118.9	75.9	10.3	I01-I02.0,I05-109,I20-I25,I27,I30-I52	心臟疾病(高血壓性疾病除外)	15	102.5	43.4	13.5
4	I10-I14	心臟疾病(高血壓性疾病除外)	27	90.7	45.9	9.4	E10-E14	糖尿病	16	105.7	58.5	9.1	E10-E14	糖尿病	13	88.9	34.4	11.7
5	J12-J18	肺炎	26	87.4	38.2	9.1	J12-J18	肺炎	16	105.7	53.7	9.1	I60-I69	腦血管疾病	11	75.2	47.2	9.9
6	V01-X59,Y85-Y86	事故傷害	22	73.9	44.2	7.7	I01-I02.0,I05-109,I20-I25,I27,I30-I52	心臟疾病(高血壓性疾病除外)	12	79.3	45.2	6.9	J12-J18	肺炎	10	68.3	27.0	9.0
7	I60-I69	腦血管疾病	19	63.8	38.3	6.6	I10-I15	高血壓性疾病	8	52.9	27.7	4.6	V01-X59,Y85-Y86	事故傷害	4	27.3	11.1	3.6
8	I10-I15	高血壓性疾病	11	37.0	15.8	3.8	I60-I69	腦血管疾病	8	52.9	28.1	4.6	I10-I15	高血壓性疾病	3	20.5	6.3	2.7
9	F01-F03	血管性及未明示之失智症	7	23.5	9.4	2.4	F01-F03	血管性及未明示之失智症	5	33.0	16.5	2.9	F01-F03	血管性及未明示之失智症	2	13.7	5.2	1.8
10	N00-N07,N17-N19,N25-N27	腎炎、腎病症候群及腎病變	6	20.2	9.5	2.1	K70,K73-K74	慢性肝病及肝硬化	4	26.4	15.3	2.3	G20-G21	帕金森病	2	13.7	3.6	1.8
	G20-G21	帕金森病	5	16.8	7.5	1.7	N00-N07,N17-N19,N25-N27	腎炎、腎病症候群及腎病變	4	26.4	14.3	2.3	J40-J47	慢性下呼吸道疾病	2	13.7	3.6	1.8
		其他	60	201.6	98.5	21.0		其他	37	244.5	140.6	21.1		其他	22	150.4	59.2	19.8
11	J40-J47	慢性下呼吸道疾病	5	16.8	6.4	1.7	R54	衰老/老邁	4	26.4	12.6	2.3	M00-M99	骨骼肌肉系統及結締組織之疾病	2	13.7	4.5	1.8
12	R54	衰老/老邁	5	16.8	6.1	1.7	G20-G21	帕金森病	3	19.8	11.5	1.7	N00-N07,N17-N19,N25-N27	腎炎、腎病症候群及腎病變	2	13.7	6.2	1.8
13	K70,K73-K74	慢性肝病及肝硬化	4	13.4	7.4	1.4	I71	主動脈瘤及剝離	3	19.8	12.1	1.7	X60-X84,Y87.0	蓄意自我傷害(自殺)	2	13.7	6.8	1.8
14	A15-A19	結核病	3	10.1	3.8	1.0	J40-J47	慢性下呼吸道疾病	3	19.8	10.3	1.7	A15-A19	結核病	1	6.8	1.8	0.9
15	I71	主動脈瘤及剝離	3	10.1	5.8	1.0	A15-A19	結核病	2	13.2	6.4	1.1	B15-B19	病毒性肝炎	1	6.8	3.5	0.9

附註：110年年中人口數計29,765人,男性15,134人,女性14,631人。

表17-26.高雄市茄萣區主要死亡原因

民國110年

順位	合計						男						女					
	ICD-10 國際死因 分類號碼	死亡原因	死亡 人數	每十萬人口		死亡 百分比 %	ICD-10 國際死因 分類號碼	死亡原因	死亡 人數	每十萬人口		死亡 百分比 %	ICD-10 國際死因 分類號碼	死亡原因	死亡 人數	每十萬人口		死亡 百分比 %
				死亡率	標準化 死亡率					死亡率	標準化 死亡率					死亡率	標準化 死亡率	
1	A00-Y98	所有死亡原因	324	1,084.1	505.8	100.0	A00-Y98	所有死亡原因	203	1,327.5	691.1	100.0	A00-Y98	所有死亡原因	121	829.1	323.9	100.0
2	C00-C97	惡性腫瘤	94	314.5	157.1	29.0	C00-C97	惡性腫瘤	63	412.0	218.9	31.0	C00-C97	惡性腫瘤	31	212.4	99.5	25.6
3	I01-I02.0,I05-109,I20-125,I27,I30-I52	心臟疾病(高血壓性疾病除外)	32	107.1	51.2	9.9	I01-I02.0,I05-109,I20-125,I27,I30-I52	心臟疾病(高血壓性疾病除外)	20	130.8	73.5	9.9	I01-I02.0,I05-109,I20-125,I27,I30-I52	心臟疾病(高血壓性疾病除外)	12	82.2	27.2	9.9
4	E10-E14	糖尿病	28	93.7	41.2	8.6	E10-E14	糖尿病	19	124.2	60.5	9.4	J12-J18	肺炎	12	82.2	28.7	9.9
5	J12-J18	肺炎	26	87.0	35.9	8.0	J12-J18	肺炎	14	91.6	43.5	6.9	I60-I69	腦血管疾病	11	75.4	26.9	9.1
6	I60-I69	腦血管疾病	24	80.3	35.2	7.4	I60-I69	腦血管疾病	13	85.0	42.9	6.4	E10-E14	糖尿病	9	61.7	24.8	7.4
7	N00-N07,N17-N19,N25-N27	腎炎、腎病症候群及腎病變	15	50.2	21.2	4.6	N00-N07,N17-N19,N25-N27	腎炎、腎病症候群及腎病變	10	65.4	31.0	4.9	K70,K73-K74	慢性肝病及肝硬化	5	34.3	11.8	4.1
8	K70,K73-K74	慢性肝病及肝硬化	14	46.8	25.0	4.3	R54	衰老/老邁	10	65.4	27.7	4.9	N00-N07,N17-N19,N25-N27	腎炎、腎病症候群及腎病變	5	34.3	11.8	4.1
9	R54	衰老/老邁	14	46.8	17.0	4.3	K70,K73-K74	慢性肝病及肝硬化	9	58.9	36.8	4.4	F01-F03	血管性及未明示之失智症	4	27.4	9.1	3.3
10	F01-F03	血管性及未明示之失智症	8	26.8	10.4	2.5	X60-X84,Y87.0	蓄意自我傷害(自殺)	6	39.2	22.5	3.0	R54	衰老/老邁	4	27.4	8.6	3.3
11	X60-X84,Y87.0	蓄意自我傷害(自殺)	8	26.8	15.0	2.5	V01-X59,Y85-Y86	事故傷害	5	32.7	21.9	2.5	I10-I15	高血壓性疾病	3	20.6	9.5	2.5
12		其他	61	204.1	96.5	18.8		其他	34	222.3	111.7	16.7		其他	25	171.3	66.0	20.7
13	V01-X59,Y85-Y86	事故傷害	6	20.1	12.9	1.9	A40-A41	敗血症	4	26.2	13.3	2.0	J40-J47	慢性下呼吸道疾病	2	13.7	5.2	1.7
14	I10-I15	高血壓性疾病	5	16.7	8.1	1.5	F01-F03	血管性及未明示之失智症	4	26.2	12.0	2.0	L00-L99	皮膚及皮下組織疾病	2	13.7	5.3	1.7
15	J40-J47	慢性下呼吸道疾病	5	16.7	6.9	1.5	J40-J47	慢性下呼吸道疾病	3	19.6	8.8	1.5	X60-X84,Y87.0	蓄意自我傷害(自殺)	2	13.7	7.6	1.7
16	A40-A41	敗血症	4	13.4	6.6	1.2	B15-B19	病毒性肝炎	2	13.1	7.2	1.0	D50-D64	貧血	1	6.9	2.3	0.8
17	L00-L99	皮膚及皮下組織疾病	3	10.0	4.0	0.9	I10-I15	高血壓性疾病	2	13.1	6.6	1.0	I71	主動脈瘤及剝離	1	6.9	2.7	0.8

附註：110年年中人口數計29,886人,男性15,292人,女性14,594人。

表17-27.高雄市永安區主要死亡原因

民國110年

順位	合計						男						女					
	ICD-10 國際死因 分類號碼	死亡原因	死亡 人數	每十萬人口		死亡 百分比 %	ICD-10 國際死因 分類號碼	死亡原因	死亡 人數	每十萬人口		死亡 百分比 %	ICD-10 國際死因 分類號碼	死亡原因	死亡 人數	每十萬人口		死亡 百分比 %
				死亡率	標準化 死亡率					死亡率	標準化 死亡率					死亡率	標準化 死亡率	
1	A00-Y98	所有死亡原因	125	915.0	514.8	100.0	A00-Y98	所有死亡原因	77	1,125.6	703.0	100.0	A00-Y98	所有死亡原因	48	703.7	347.8	100.0
2	C00-C97	惡性腫瘤	31	226.9	128.3	24.8	C00-C97	惡性腫瘤	25	365.5	215.1	32.5	C00-C97	惡性腫瘤	6	88.0	50.5	12.5
3	I01-I02.0,I05-109,I20-I25,I27,I30-I52	心臟疾病(高血壓性疾病除外)	14	102.5	59.9	11.2	I01-I02.0,I05-109,I20-I25,I27,I30-I52	心臟疾病(高血壓性疾病除外)	10	146.2	101.0	13.0	I10-I15	高血壓性疾病	4	58.6	22.5	8.3
4	J12-J18	肺炎	10	73.2	33.6	8.0	E10-E14	糖尿病	6	87.7	54.3	7.8	I01-I02.0,I05-109,I20-I25,I27,I30-I52	心臟疾病(高血壓性疾病除外)	4	58.6	20.6	8.3
5	E10-E14	糖尿病	9	65.9	35.7	7.2	J12-J18	肺炎	6	87.7	48.6	7.8	J12-J18	肺炎	4	58.6	21.6	8.3
6	I10-I15	高血壓性疾病	7	51.2	24.0	5.6	K70,K73-K74	慢性肝病及肝硬化	4	58.5	37.1	5.2	E10-E14	糖尿病	3	44.0	18.4	6.3
7	V01-X59,Y85-Y86	事故傷害	7	51.2	47.1	5.6	V01-X59,Y85-Y86	事故傷害	4	58.5	47.1	5.2	I60-I69	腦血管疾病	3	44.0	20.4	6.3
8	I60-I69	腦血管疾病	6	43.9	22.0	4.8	I10-I15	高血壓性疾病	3	43.9	23.9	3.9	V01-X59,Y85-Y86	事故傷害	3	44.0	49.2	6.3
9	K70,K73-K74	慢性肝病及肝硬化	5	36.6	23.0	4.0	I60-I69	腦血管疾病	3	43.9	24.2	3.9	A40-A41	敗血症	2	29.3	12.9	4.2
10	R54	衰老/老邁	4	29.3	14.8	3.2	L00-L99	皮膚及皮下組織疾病	2	29.2	37.4	2.6	J40-J47	慢性下呼吸道疾病	2	29.3	9.5	4.2
11	A40-A41	敗血症	2	14.6	7.7	1.6	R54	衰老/老邁	2	29.2	16.3	2.6	M00-M99	骨骼肌肉系統及結締組織之疾病	2	29.3	18.4	4.2
12		其他	30	219.6	118.6	24.0		其他	12	175.4	98.1	15.6		其他	15	219.9	103.9	31.3
13	F01-F03	血管性及未明示之失智症	2	14.6	6.7	1.6	D00-D48	原位與良性腫瘤(惡性腫瘤除外)	1	14.6	8.1	1.3	R54	衰老/老邁	2	29.3	16.0	4.2
14	J40-J47	慢性下呼吸道疾病	2	14.6	6.0	1.6	F01-F03	血管性及未明示之失智症	1	14.6	8.2	1.3	F01-F03	血管性及未明示之失智症	1	14.7	7.3	2.1
15	L00-L99	皮膚及皮下組織疾病	2	14.6	18.8	1.6	N00-N07,N17-N19,N25-N27	腎炎、腎病症候群及腎病變	1	14.6	7.1	1.3	G00,G03	腦膜炎	1	14.7	7.3	2.1
16	M00-M99	骨骼肌肉系統及結締組織之疾病	2	14.6	9.4	1.6							G12	椎骨肌肉萎縮及關節症候群	1	14.7	7.3	2.1
17	N00-N07,N17-N19,N25-N27	腎炎、腎病症候群及腎病變	2	14.6	7.1	1.6							J66,J68-J69	筆因於吸入外物之肺部病況(塵肺症及肺炎除外)	1	14.7	6.3	2.1

附註：110年年中人口數計13,662人,男性6,841人,女性6,821人。

表17-28.高雄市彌陀區主要死亡原因

民國110年

順位	合計						男						女					
	ICD-10 國際死因 分類號碼	死亡原因	死亡 人數	每十萬人口		死亡 百分比 %	ICD-10 國際死因 分類號碼	死亡原因	死亡 人數	每十萬人口		死亡 百分比 %	ICD-10 國際死因 分類號碼	死亡原因	死亡 人數	每十萬人口		死亡 百分比 %
				死亡率	標準化 死亡率					死亡率	標準化 死亡率					死亡率	標準化 死亡率	
1	A00-Y98	所有死亡原因	197	1,050.7	495.2	100.0	A00-Y98	所有死亡原因	126	1,314.7	703.5	100.0	A00-Y98	所有死亡原因	71	774.6	292.4	100.0
2	C00-C97	惡性腫瘤	66	352.0	168.5	33.5	C00-C97	惡性腫瘤	46	480.0	245.0	36.5	C00-C97	惡性腫瘤	20	218.2	96.9	28.2
3	J12-J18	肺炎	19	101.3	36.3	9.6	I01-I02.0,I05-109,I20-125,I27,I30-I52	心臟疾病(高血壓性疾病除外)	13	135.6	94.9	10.3	E10-E14	糖尿病	8	87.3	29.5	11.3
3	I01-I02.0,I05-109,I20-125,I27,I30-I52	心臟疾病(高血壓性疾病除外)	18	96.0	57.5	9.1	J12-J18	肺炎	12	125.2	53.3	9.5	J12-J18	肺炎	7	76.4	22.4	9.9
4	E10-E14	糖尿病	15	80.0	35.8	7.6	V01-X59,Y85-Y86	事故傷害	11	114.8	71.8	8.7	N00-N07,N17-N19,N25-N27	腎炎、腎病症候群及腎病變	7	76.4	32.3	9.9
5	I60-I69	腦血管疾病	13	69.3	31.8	6.6	E10-E14	糖尿病	7	73.0	39.1	5.6	I60-I69	腦血管疾病	6	65.5	28.6	8.5
6	R54	衰老/老邁	12	64.0	20.3	6.1	I60-I69	腦血管疾病	7	73.0	35.3	5.6	I01-I02.0,I05-109,I20-125,I27,I30-I52	心臟疾病(高血壓性疾病除外)	5	54.6	18.5	7.0
7	V01-X59,Y85-Y86	事故傷害	12	64.0	38.9	6.1	R54	衰老/老邁	7	73.0	27.9	5.6	R54	衰老/老邁	5	54.6	14.5	7.0
8	N00-N07,N17-N19,N25-N27	腎炎、腎病症候群及腎病變	10	53.3	23.4	5.1	I10-I15	高血壓性疾病	4	41.7	18.9	3.2	I10-I15	高血壓性疾病	2	21.8	8.0	2.8
9	I10-I15	高血壓性疾病	6	32.0	12.9	3.0	J40-J47	慢性下呼吸道疾病	4	41.7	21.4	3.2	A15-A19	結核病	1	10.9	2.6	1.4
10	J40-J47	慢性下呼吸道疾病	4	21.3	10.2	2.0	N00-N07,N17-N19,N25-N27	腎炎、腎病症候群及腎病變	3	31.3	16.0	2.4	A40-A41	敗血症	1	10.9	2.6	1.4
		其他	22	117.3	59.5	11.2		其他	12	125.2	79.9	9.5		其他	9	98.2	36.3	12.7
11	A40-A41	敗血症	2	10.7	5.5	1.0	X60-X84,Y87.0	蓄意自我傷害(自殺)	2	20.9	18.5	1.6	D00-D48	原位與良性腫瘤(惡性腫瘤除外)	1	10.9	5.4	1.4
12	X60-X84,Y87.0	蓄意自我傷害(自殺)	2	10.7	9.1	1.0	A40-A41	敗血症	1	10.4	7.3	0.8	D50-D64	貧血	1	10.9	5.0	1.4
13	A15-A19	結核病	1	5.3	1.6	0.5	I70	動脈粥樣硬化	1	10.4	4.3	0.8	F01-F03	血管性及未明示之失智症	1	10.9	2.6	1.4
14	D00-D48	原位與良性腫瘤(惡性腫瘤除外)	1	5.3	2.8	0.5	K70,K73-K74	慢性肝病及肝硬化	1	10.4	7.5	0.8	G12	椎骨肌肉萎縮及關節症候群	1	10.9	5.7	1.4
15	D50-D64	貧血	1	5.3	2.7	0.5						V01-X59,Y85-Y86	事故傷害	1	10.9	7.0	1.4	

附註：110年年中人口數計18,750人,男性9,584人,女性9,166人。

表17-29.高雄市梓官區主要死亡原因

民國110年

順位	合計						男						女					
	ICD-10 國際死因 分類號碼	死亡原因	死亡 人數	每十萬人口		死亡 百分比 %	ICD-10 國際死因 分類號碼	死亡原因	死亡 人數	每十萬人口		死亡 百分比 %	ICD-10 國際死因 分類號碼	死亡原因	死亡 人數	每十萬人口		死亡 百分比 %
				死亡率	標準化 死亡率					死亡率	標準化 死亡率					死亡率	標準化 死亡率	
1	A00-Y98	所有死亡原因	331	937.2	522.9	100.0	A00-Y98	所有死亡原因	199	1,096.8	683.6	100.0	A00-Y98	所有死亡原因	132	768.6	378.6	100.0
2	C00-C97	惡性腫瘤	102	288.8	160.4	30.8	C00-C97	惡性腫瘤	70	385.8	230.7	35.2	C00-C97	惡性腫瘤	32	186.3	94.0	24.2
3	I01-I02.0,I05-109,I20-125,I27,I30-152	心臟疾病(高血壓性疾病除外)	47	133.1	72.7	14.2	I01-I02.0,I05-109,I20-125,I27,I30-152	心臟疾病(高血壓性疾病除外)	24	132.3	87.7	12.1	I01-I02.0,I05-109,I20-125,I27,I30-152	心臟疾病(高血壓性疾病除外)	23	133.9	59.8	17.4
4	I60-I69	腦血管疾病	27	76.5	40.3	8.2	I60-I69	腦血管疾病	16	88.2	54.7	8.0	I60-I69	腦血管疾病	11	64.1	30.0	8.3
5	J12-J18	肺炎	26	73.6	40.2	7.9	J12-J18	肺炎	16	88.2	56.7	8.0	J12-J18	肺炎	10	58.2	26.5	7.6
6	E10-E14	糖尿病	21	59.5	32.3	6.3	E10-E14	糖尿病	12	66.1	37.5	6.0	E10-E14	糖尿病	9	52.4	27.7	6.8
7	J40-J47	慢性下呼吸道疾病	13	36.8	19.6	3.9	K70,K73-K74	慢性肝病及肝硬化	11	60.6	37.3	5.5	J40-J47	慢性下呼吸道疾病	8	46.6	20.6	6.1
8	K70,K73-K74	慢性肝病及肝硬化	13	36.8	22.4	3.9	J40-J47	慢性下呼吸道疾病	5	27.6	17.1	2.5	V01-X59,Y85-Y86	事故傷害	6	34.9	26.6	4.5
9	V01-X59,Y85-Y86	事故傷害	11	31.1	21.2	3.3	V01-X59,Y85-Y86	事故傷害	5	27.6	17.0	2.5	N00-N07,N17-N19,N25-N27	腎炎、腎病症候群及腎病變	5	29.1	13.5	3.8
10	I10-I15	高血壓性疾病	8	22.7	12.1	2.4	X60-X84,Y87.0	蓄意自我傷害(自殺)	5	27.6	16.7	2.5	I10-I15	高血壓性疾病	4	23.3	11.4	3.0
	X60-X84,Y87.0	蓄意自我傷害(自殺)	8	22.7	14.5	2.4	I10-I15	高血壓性疾病	4	22.0	13.5	2.0	A40-A41	敗血症	3	17.5	9.1	2.3
		其他	55	155.7	87.1	16.6		其他	31	170.9	114.8	15.6		其他	21	122.3	59.6	15.9
11	N00-N07,N17-N19,N25-N27	腎炎、腎病症候群及腎病變	7	19.8	10.4	2.1	D00-D48	原位與良性腫瘤(惡性腫瘤除外)	3	16.5	11.2	1.5	X60-X84,Y87.0	蓄意自我傷害(自殺)	3	17.5	12.0	2.3
12	A40-A41	敗血症	5	14.2	9.0	1.5	M00-M99	骨骼肌肉系統及結締組織之疾病	3	16.5	10.1	1.5	K70,K73-K74	慢性肝病及肝硬化	2	11.6	7.0	1.5
13	D00-D48	原位與良性腫瘤(惡性腫瘤除外)	4	11.3	5.8	1.2	A40-A41	敗血症	2	11.0	7.8	1.0	D00-D48	原位與良性腫瘤(惡性腫瘤除外)	1	5.8	2.5	0.8
14	M00-M99	骨骼肌肉系統及結締組織之疾病	4	11.3	5.9	1.2	N00-N07,N17-N19,N25-N27	腎炎、腎病症候群及腎病變	2	11.0	7.3	1.0	F01-F03	血管性及未明示之失智症	1	5.8	2.3	0.8
15	R54	衰老/老邁	3	8.5	4.5	0.9	R54	衰老/老邁	2	11.0	8.9	1.0	G20-G21	帕金森病	1	5.8	2.3	0.8

附註：110年年中人口數計35,317人,男性18,144人,女性17,174人。

表17-30.高雄市旗山區主要死亡原因

民國110年

順位	合計						男						女					
	ICD-10 國際死因 分類號碼	死亡原因	死亡 人數	每十萬人口		死亡 百分比 %	ICD-10 國際死因 分類號碼	死亡原因	死亡 人數	每十萬人口		死亡 百分比 %	ICD-10 國際死因 分類號碼	死亡原因	死亡 人數	每十萬人口		死亡 百分比 %
				死亡率	標準化 死亡率					死亡率	標準化 死亡率					死亡率	標準化 死亡率	
1	A00-Y98	所有死亡原因	460	1,297.1	496.0	100.0	A00-Y98	所有死亡原因	272	1,491.4	652.4	100.0	A00-Y98	所有死亡原因	188	1,091.5	346.9	100.0
2	C00-C97	惡性腫瘤	131	369.4	157.5	28.5	C00-C97	惡性腫瘤	78	427.7	189.7	28.7	C00-C97	惡性腫瘤	53	307.7	129.5	28.2
2	I01-I02.0,I05- I09,I20- I25,I27,I30-I52	心臟疾病(高血壓性疾 病除外)	44	124.1	46.1	9.6	I01-I02.0,I05- I09,I20- I25,I27,I30-I52	心臟疾病(高血壓性疾 病除外)	22	120.6	52.3	8.1	I01-I02.0,I05- I09,I20- I25,I27,I30-I52	心臟疾病(高血壓性疾 病除外)	22	127.7	38.7	11.7
3	I10-I15	高血壓性疾病	33	93.1	24.9	7.2	J12-J18	肺炎	22	120.6	45.4	8.1	I10-I15	高血壓性疾病	16	92.9	23.7	8.5
4	J12-J18	肺炎	33	93.1	28.5	7.2	I60-I69	腦血管疾病	19	104.2	44.4	7.0	E10-E14	糖尿病	14	81.3	20.2	7.4
5	I60-I69	腦血管疾病	32	90.2	32.3	7.0	I10-I15	高血壓性疾病	17	93.2	28.9	6.3	I60-I69	腦血管疾病	13	75.5	20.5	6.9
6	E10-E14	糖尿病	26	73.3	20.9	5.7	J40-J47	慢性下呼吸道疾病	16	87.7	28.2	5.9	J12-J18	肺炎	11	63.9	12.1	5.9
7	J40-J47	慢性下呼吸道疾病	22	62.0	16.3	4.8	V01-X59,Y85- Y86	事故傷害	13	71.3	41.0	4.8	N00-N07,N17- N19,N25-N27	腎炎、腎病症候群及 腎病變	8	46.4	13.0	4.3
8	N00-N07,N17- N19,N25-N27	腎炎、腎病症候群及 腎病變	19	53.6	19.6	4.1	E10-E14	糖尿病	12	65.8	21.8	4.4	J40-J47	慢性下呼吸道疾病	6	34.8	7.8	3.2
9	V01-X59,Y85- Y86	事故傷害	15	42.3	22.0	3.3	N00-N07,N17- N19,N25-N27	腎炎、腎病症候群及 腎病變	11	60.3	26.9	4.0	D00-D48	原位與良性腫瘤(惡性 腫瘤除外)	5	29.0	11.2	2.7
10	K70,K73- K74	慢性肝病及肝硬化	10	28.2	18.7	2.2	K70,K73- K74	慢性肝病及肝硬化	9	49.3	33.9	3.3	F01-F03	血管性及未明示之失 智症	4	23.2	3.6	2.1
		其他	95	267.9	109.1	20.7		其他	53	290.6	139.9	19.5		其他	36	209.0	66.7	19.1
11	A40-A41	敗血症	8	22.6	6.6	1.7	X60- X84,Y87.0	蓄意自我傷害(自殺)	7	38.4	26.6	2.6	R54	衰老/老邁	4	23.2	3.6	2.1
12	F01-F03	血管性及未明示之失 智症	8	22.6	4.9	1.7	A40-A41	敗血症	5	27.4	10.5	1.8	A40-A41	敗血症	3	17.4	3.5	1.6
13	R54	衰老/老邁	8	22.6	4.9	1.7	F01-F03	血管性及未明示之失 智症	4	21.9	6.6	1.5	M00-M99	骨骼肌肉系統及結締 組織之疾病	2	11.6	5.3	1.1
14	D00-D48	原位與良性腫瘤(惡性 腫瘤除外)	7	19.7	7.4	1.5	R54	衰老/老邁	4	21.9	6.6	1.5	V01-X59,Y85- Y86	事故傷害	2	11.6	2.2	1.1
15	X60- X84,Y87.0	蓄意自我傷害(自殺)	7	19.7	14.2	1.5	D00-D48	原位與良性腫瘤(惡性 腫瘤除外)	2	11.0	3.4	0.7	B15-B19	病毒性肝炎	1	5.8	0.9	0.5

附註：110年年中人口數計35,463人,男性18,239人,女性17,225人。

表17-31.高雄市美濃區主要死亡原因

民國110年

順位	合計						男 性						女 性					
	ICD-10 國際死因 分類號碼	死 亡 原 因	死亡 人數	每十萬人口		死亡 百分比 %	ICD-10 國際死因 分類號碼	死 亡 原 因	死亡 人數	每十萬人口		死亡 百分比 %	ICD-10 國際死因 分類號碼	死 亡 原 因	死亡 人數	每十萬人口		死亡 百分比 %
				死亡率	標準化 死亡率					死亡率	標準化 死亡率					死亡率	標準化 死亡率	
1	A00-Y98	所有死亡原因	550	1,436.8	441.7	100.0	A00-Y98	所有死亡原因	321	1,594.5	597.5	100.0	A00-Y98	所有死亡原因	229	1,261.8	267.5	100.0
2	C00-C97	惡性腫瘤	136	355.3	130.8	24.7	C00-C97	惡性腫瘤	94	466.9	193.5	29.3	C00-C97	惡性腫瘤	42	231.4	63.1	18.3
3	I01-I02.0,I05- I09,I20- I25,I27,I30-I52	心臟疾病(高血壓性疾 病除外)	54	141.1	35.0	9.8	I01-I02.0,I05- I09,I20- I25,I27,I30-I52	心臟疾病(高血壓性疾 病除外)	28	139.1	45.4	8.7	R54	衰老/老邁	29	159.8	22.4	12.7
4	I60-I69	腦血管疾病	51	133.2	41.3	9.3	I60-I69	腦血管疾病	25	124.2	44.6	7.8	I01-I02.0,I05- I09,I20- I25,I27,I30-I52	心臟疾病(高血壓性疾 病除外)	26	143.3	22.4	11.4
5	R54	衰老/老邁	51	133.2	22.4	9.3	R54	衰老/老邁	22	109.3	23.2	6.9	I60-I69	腦血管疾病	26	143.3	36.8	11.4
6	E10-E14	糖尿病	33	86.2	21.8	6.0	J12-J18	肺炎	20	99.3	22.3	6.2	E10-E14	糖尿病	20	110.2	24.0	8.7
7	J12-J18	肺炎	33	86.2	17.0	6.0	K70,K73- K74	慢性肝病及肝硬化	17	84.4	49.3	5.3	J12-J18	肺炎	13	71.6	13.6	5.7
8	N00-N07,N17- N19,N25-N27	腎炎、腎病症候群及 腎病變	23	60.1	19.4	4.2	N00-N07,N17- N19,N25-N27	腎炎、腎病症候群及 腎病變	16	79.5	26.5	5.0	I10-I15	高血壓性疾病	7	38.6	6.3	3.1
9	K70,K73- K74	慢性肝病及肝硬化	21	54.9	29.4	3.8	V01-X59,Y85- Y86	事故傷害	15	74.5	45.0	4.7	N00-N07,N17- N19,N25-N27	腎炎、腎病症候群及 腎病變	7	38.6	13.0	3.1
10	V01-X59,Y85- Y86	事故傷害	21	54.9	28.1	3.8	E10-E14	糖尿病	13	64.6	18.6	4.0	V01-X59,Y85- Y86	事故傷害	6	33.1	7.2	2.6
11	I10-I15	高血壓性疾病	12	31.3	8.8	2.2	J40-J47	慢性下呼吸道疾病	10	49.7	14.4	3.1	A40-A41	敗血症	5	27.6	4.1	2.2
12		其他	115	300.4	87.8	20.9		其他	61	303.0	114.7	19.0		其他	48	264.5	54.7	21.0
13	J40-J47	慢性下呼吸道疾病	11	28.7	7.7	2.0	I10-I15	高血壓性疾病	5	24.8	10.1	1.6	F01-F03	血管性及未明示之失 智症	5	27.6	4.1	2.2
14	F01-F03	血管性及未明示之失 智症	8	20.9	4.4	1.5	D00-D48	原位與良性腫瘤(惡性 腫瘤除外)	4	19.9	6.6	1.2	K70,K73- K74	慢性肝病及肝硬化	4	22.0	7.5	1.7
15	A40-A41	敗血症	7	18.3	5.2	1.3	F01-F03	血管性及未明示之失 智症	3	14.9	4.5	0.9	M00-M99	骨骼肌肉系統及結締 組織之疾病	4	22.0	4.6	1.7
16	D00-D48	原位與良性腫瘤(惡性 腫瘤除外)	7	18.3	5.6	1.3	I71	主動脈瘤及剝離	3	14.9	4.1	0.9	D00-D48	原位與良性腫瘤(惡性 腫瘤除外)	3	16.5	4.4	1.3
17	M00-M99	骨骼肌肉系統及結締 組織之疾病	7	18.3	4.9	1.3	M00-M99	骨骼肌肉系統及結締 組織之疾病	3	14.9	4.9	0.9	A15-A19	結核病	2	11.0	1.4	0.9

附註：110年年中人口數計38,280人,男性20,132人,女性18,148人。

表17-32.高雄市六龜區主要死亡原因

民國110年

順位	合計						男						女					
	ICD-10 國際死因 分類號碼	死亡原因	死亡 人數	每十萬人口		死亡 百分比 %	ICD-10 國際死因 分類號碼	死亡原因	死亡 人數	每十萬人口		死亡 百分比 %	ICD-10 國際死因 分類號碼	死亡原因	死亡 人數	每十萬人口		死亡 百分比 %
				死亡率	標準化 死亡率					死亡率	標準化 死亡率					死亡率	標準化 死亡率	
1	A00-Y98	所有死亡原因	188	1,533.1	635.3	100.0	A00-Y98	所有死亡原因	126	1,903.2	903.5	100.0	A00-Y98	所有死亡原因	62	1,098.8	317.6	100.0
2	C00-C97	惡性腫瘤	46	375.1	158.7	24.5	C00-C97	惡性腫瘤	35	528.7	238.3	27.8	C00-C97	惡性腫瘤	11	194.9	59.0	17.7
3	J12-J18	肺炎	16	130.5	53.6	8.5	I60-I69	腦血管疾病	10	151.0	53.3	7.9	E10-E14	糖尿病	7	124.1	32.0	11.3
4	E10-E14	糖尿病	15	122.3	47.7	8.0	J12-J18	肺炎	10	151.0	76.2	7.9	I01-I02.0,I05- I09,I20- I25,I27,I30-152	心臟疾病(高血壓性疾 病除外)	7	124.1	19.3	11.3
5	I01-I02.0,I05- I09,I20- I25,I27,I30-152	心臟疾病(高血壓性疾 病除外)	15	122.3	38.9	8.0	E10-E14	糖尿病	8	120.8	57.2	6.3	J12-J18	肺炎	6	106.3	29.1	9.7
6	I60-I69	腦血管疾病	14	114.2	37.0	7.4	I01-I02.0,I05- I09,I20- I25,I27,I30-152	心臟疾病(高血壓性疾 病除外)	8	120.8	51.0	6.3	I10-I15	高血壓性疾病	4	70.9	10.2	6.5
7	I10-I15	高血壓性疾病	11	89.7	25.7	5.9	I10-I15	高血壓性疾病	7	105.7	38.9	5.6	I60-I69	腦血管疾病	4	70.9	17.7	6.5
8	J40-J47	慢性下呼吸道疾病	7	57.1	16.3	3.7	J40-J47	慢性下呼吸道疾病	5	75.5	20.7	4.0	J40-J47	慢性下呼吸道疾病	2	35.4	12.3	3.2
9	R54	衰老/老邁	7	57.1	11.6	3.7	R54	衰老/老邁	5	75.5	19.2	4.0	N00-N07,N17- N19,N25-N27	腎炎、腎病症候群及 腎病變	2	35.4	10.5	3.2
10	V01-X59,Y85- Y86	事故傷害	6	48.9	39.5	3.2	V01-X59,Y85- Y86	事故傷害	5	75.5	66.2	4.0	R54	衰老/老邁	2	35.4	5.1	3.2
	K70,K73- K74	慢性肝病及肝硬化	5	40.8	34.9	2.7	K70,K73- K74	慢性肝病及肝硬化	4	60.4	42.9	3.2	A15-A19	結核病	1	17.7	2.5	1.6
		其他	46	375.1	171.7	24.5		其他	29	438.0	239.6	23.0		其他	16	283.6	119.7	25.8
11	A40-A41	敗血症	4	32.6	10.1	2.1	A40-A41	敗血症	3	45.3	16.5	2.4	A40-A41	敗血症	1	17.7	2.5	1.6
12	D00-D48	原位與良性腫瘤(惡性 腫瘤除外)	4	32.6	11.8	2.1	D00-D48	原位與良性腫瘤(惡性 腫瘤除外)	3	45.3	19.0	2.4	D00-D48	原位與良性腫瘤(惡性 腫瘤除外)	1	17.7	4.0	1.6
13	N00-N07,N17- N19,N25-N27	腎炎、腎病症候群及 腎病變	3	24.5	9.3	1.6	A00-A09	腸道感染症	2	30.2	11.0	1.6	G20-G21	帕金森病	1	17.7	2.5	1.6
14	A00-A09	腸道感染症	2	16.3	5.4	1.1	L00-L99	皮膚及皮下組織疾病	2	30.2	13.0	1.6	K40- K46,K56	疝氣及腸阻塞	1	17.7	2.5	1.6
15	A15-A19	結核病	2	16.3	4.7	1.1	A15-A19	結核病	1	15.1	6.0	0.8	K70,K73- K74	慢性肝病及肝硬化	1	17.7	23.3	1.6

附註：110年年中人口數計12,263人,男性6,621人,女性5,643人。

表17-33.高雄市甲仙區主要死亡原因

民國110年

順位	合計						男						女					
	ICD-10 國際死因 分類號碼	死亡原因	死亡 人數	每十萬人口		死亡 百分比 %	ICD-10 國際死因 分類號碼	死亡原因	死亡 人數	每十萬人口		死亡 百分比 %	ICD-10 國際死因 分類號碼	死亡原因	死亡 人數	每十萬人口		死亡 百分比 %
				死亡率	標準化 死亡率					死亡率	標準化 死亡率					死亡率	標準化 死亡率	
1	A00-Y98	所有死亡原因	96	1,645.9	706.8	100.0	A00-Y98	所有死亡原因	59	1,915.9	825.4	100.0	A00-Y98	所有死亡原因	37	1,344.0	584.5	100.0
2	C00-C97	惡性腫瘤	26	445.8	182.7	27.1	C00-C97	惡性腫瘤	16	519.6	201.0	27.1	C00-C97	惡性腫瘤	10	363.2	168.3	27.0
3	I01-I02.0,I05- I09,I20- I25,I27,I30-I52	心臟疾病(高血壓性疾 病除外)	12	205.7	83.6	12.5	I01-I02.0,I05- I09,I20- I25,I27,I30-I52	心臟疾病(高血壓性疾 病除外)	9	292.3	140.3	15.3	E10-E14	糖尿病	4	145.3	41.2	10.8
4	I60-I69	腦血管疾病	8	137.2	53.0	8.3	J12-J18	肺炎	6	194.8	67.7	10.2	I60-I69	腦血管疾病	4	145.3	63.9	10.8
5	J12-J18	肺炎	8	137.2	41.5	8.3	I60-I69	腦血管疾病	4	129.9	45.1	6.8	I01-I02.0,I05- I09,I20- I25,I27,I30-I52	心臟疾病(高血壓性疾 病除外)	3	109.0	21.0	8.1
6	E10-E14	糖尿病	6	102.9	30.8	6.3	V01-X59,Y85- Y86	事故傷害	4	129.9	70.6	6.8	I10-I15	高血壓性疾病	2	72.6	21.8	5.4
7	V01-X59,Y85- Y86	事故傷害	5	85.7	42.1	5.2	K70,K73- K74	慢性肝病及肝硬化	3	97.4	65.7	5.1	J12-J18	肺炎	2	72.6	22.5	5.4
8	I10-I15	高血壓性疾病	4	68.6	24.4	4.2	E10-E14	糖尿病	2	64.9	20.7	3.4	N00-N07,N17- N19,N25-N27	腎炎、腎病症候群及 腎病變	2	72.6	13.7	5.4
9	J40-J47	慢性下呼吸道疾病	3	51.4	15.7	3.1	I10-I15	高血壓性疾病	2	64.9	30.3	3.4	A40-A41	敗血症	1	36.3	15.6	2.7
10	K70,K73- K74	慢性肝病及肝硬化	3	51.4	36.9	3.1	J40-J47	慢性下呼吸道疾病	2	64.9	19.9	3.4	D00-D48	原位與良性腫瘤(惡性 腫瘤除外)	1	36.3	15.6	2.7
	N00-N07,N17- N19,N25-N27	腎炎、腎病症候群及 腎病變	3	51.4	13.8	3.1	D00-D48	原位與良性腫瘤(惡性 腫瘤除外)	1	32.5	8.4	1.7	G30	阿茲海默病	1	36.3	15.6	2.7
		其他	18	308.6	182.3	18.8		其他	10	324.7	155.7	16.9		其他	7	254.3	185.1	18.9
11	D00-D48	原位與良性腫瘤(惡性 腫瘤除外)	2	34.3	11.3	2.1	F01-F03	血管性及未明示之失 智症	1	32.5	13.1	1.7	I70	動脈粥樣硬化	1	36.3	12.7	2.7
12	A40-A41	敗血症	1	17.1	7.5	1.0	M00-M99	骨骼肌肉系統及結締 組織之疾病	1	32.5	11.5	1.7	J40-J47	慢性下呼吸道疾病	1	36.3	15.6	2.7
13	F01-F03	血管性及未明示之失 智症	1	17.1	7.0	1.0	N00-N07,N17- N19,N25-N27	腎炎、腎病症候群及 腎病變	1	32.5	12.3	1.7	L00-L99	皮膚及皮下組織疾病	1	36.3	6.9	2.7
14	G30	阿茲海默病	1	17.1	7.5	1.0	X60- X84,Y87.0	蓄意自我傷害(自殺)	1	32.5	12.3	1.7	Q00-Q99	先天性畸形變形及染 色體異常	1	36.3	129.3	2.7
15	I70	動脈粥樣硬化	1	17.1	7.4	1.0							R54	衰老/老邁	1	36.3	6.9	2.7

附註：110年年中人口數計5,833人,男性3,080人,女性2,753人。

表17-34.高雄市杉林區主要死亡原因

民國110年

順位	合計						男						女					
	ICD-10 國際死因 分類號碼	死亡原因	死亡 人數	每十萬人口		死亡 百分比 %	ICD-10 國際死因 分類號碼	死亡原因	死亡 人數	每十萬人口		死亡 百分比 %	ICD-10 國際死因 分類號碼	死亡原因	死亡 人數	每十萬人口		死亡 百分比 %
				死亡率	標準化 死亡率					死亡率	標準化 死亡率					死亡率	標準化 死亡率	
1	A00-Y98	所有死亡原因	205	1,796.0	669.5	100.0	A00-Y98	所有死亡原因	120	1,927.4	844.8	100.0	A00-Y98	所有死亡原因	85	1,638.2	438.6	100.0
2	C00-C97	惡性腫瘤	29	254.1	116.8	14.1	C00-C97	惡性腫瘤	16	257.0	128.3	13.3	I01-I02.0,I05- I09,I20- I25,I27,I30-152	心臟疾病(高血壓性疾 病除外)	14	269.8	45.9	16.5
3	I60-I69	腦血管疾病	25	219.0	59.7	12.2	I60-I69	腦血管疾病	14	224.9	91.0	11.7	C00-C97	惡性腫瘤	13	250.6	102.7	15.3
4	E10-E14	糖尿病	23	201.5	81.5	11.2	I01-I02.0,I05- I09,I20- I25,I27,I30-152	心臟疾病(高血壓性疾 病除外)	11	176.7	66.6	9.2	E10-E14	糖尿病	10	192.7	55.7	11.8
5	E10-E14	糖尿病	19	166.5	60.5	9.3	E10-E14	糖尿病	9	144.6	61.7	7.5	I60-I69	腦血管疾病	9	173.5	71.5	10.6
6	J12-J18	肺炎	12	105.1	26.9	5.9	J12-J18	肺炎	8	128.5	41.6	6.7	J12-J18	肺炎	4	77.1	13.5	4.7
7	I10-I15	高血壓性疾病	10	87.6	29.1	4.9	I10-I15	高血壓性疾病	7	112.4	44.9	5.8	N00-N07,N17- N19,N25-N27	腎炎、腎病症候群及 腎病變	4	77.1	11.3	4.7
8	K70,K73- K74	慢性肝病及肝硬化	9	78.8	56.3	4.4	K70,K73- K74	慢性肝病及肝硬化	7	112.4	75.5	5.8	A40-A41	敗血症	3	57.8	8.8	3.5
9	V01-X59,Y85- Y86	事故傷害	7	61.3	20.8	3.4	J40-J47	慢性下呼吸道疾病	6	96.4	35.9	5.0	F01-F03	血管性及未明示之失 智症	3	57.8	7.5	3.5
10	A40-A41	敗血症	6	52.6	13.4	2.9	X60- X84,Y87.0	蓄意自我傷害(自殺)	6	96.4	56.2	5.0	I10-I15	高血壓性疾病	3	57.8	7.5	3.5
11	J40-J47	慢性下呼吸道疾病	6	52.6	17.6	2.9	V01-X59,Y85- Y86	事故傷害	5	80.3	32.9	4.2	M00-M99	骨骼肌肉系統及結締 組織之疾病	3	57.8	22.6	3.5
12	其他	其他	59	516.9	186.8	28.8	其他	其他	31	497.9	210.3	25.8	其他	其他	19	366.2	91.6	22.4
13	X60- X84,Y87.0	蓄意自我傷害(自殺)	6	52.6	33.2	2.9	A40-A41	敗血症	3	48.2	17.8	2.5	R54	衰老/老邁	3	57.8	8.8	3.5
14	M00-M99	骨骼肌肉系統及結締 組織之疾病	5	43.8	16.6	2.4	G20-G21	帕金森病	2	32.1	10.9	1.7	K70,K73- K74	慢性肝病及肝硬化	2	38.5	25.2	2.4
15	N00-N07,N17- N19,N25-N27	腎炎、腎病症候群及 腎病變	5	43.8	8.4	2.4	M00-M99	骨骼肌肉系統及結締 組織之疾病	2	32.1	13.2	1.7	V01-X59,Y85- Y86	事故傷害	2	38.5	6.3	2.4
16	F01-F03	血管性及未明示之失 智症	4	35.0	6.8	2.0	D00-D48	原位與良性腫瘤(惡性 腫瘤除外)	1	16.1	5.0	0.8	D00-D48	原位與良性腫瘤(惡性 腫瘤除外)	1	19.3	6.9	1.2
17	R54	衰老/老邁	4	35.0	6.8	2.0	F01-F03	血管性及未明示之失 智症	1	16.1	5.0	0.8	G20-G21	帕金森病	1	19.3	6.9	1.2

附註：110年年中人口數計11,415人,男性6,226人,女性5,189人。

表17-35.高雄市內門區主要死亡原因

民國110年

順位	合計						男 性						女 性					
	ICD-10 國際死因 分類號碼	死 亡 原 因	死亡 人數	每十萬人口		死亡 百分比 %	ICD-10 國際死因 分類號碼	死 亡 原 因	死亡 人數	每十萬人口		死亡 百分比 %	ICD-10 國際死因 分類號碼	死 亡 原 因	死亡 人數	每十萬人口		死亡 百分比 %
				死亡率	標準化 死亡率					死亡率	標準化 死亡率					死亡率	標準化 死亡率	
1	A00-Y98	所有死亡原因	210	1,513.7	528.5	100.0	A00-Y98	所有死亡原因	125	1,665.7	712.8	100.0	A00-Y98	所有死亡原因	85	1,334.7	298.3	100.0
2	C00-C97	惡性腫瘤	45	324.4	120.6	21.4	C00-C97	惡性腫瘤	30	399.8	164.3	24.0	C00-C97	惡性腫瘤	15	235.5	72.1	17.6
3	E10-E14	糖尿病	23	165.8	52.0	11.0	I01-I02.0,I05-109,I20-125,I27,I30-I52	心臟疾病(高血壓性疾病除外)	14	186.6	83.7	11.2	E10-E14	糖尿病	12	188.4	41.8	14.1
4	I60-I69	腦血管疾病	14	100.9	26.8	6.7	I10-I15	高血壓性疾病	11	146.6	57.1	8.8	R54	衰老/老邁	9	141.3	20.0	10.6
5	I10-I15	高血壓性疾病	13	93.7	28.5	6.2	I60-I69	腦血管疾病	10	133.3	48.4	8.0	I01-I02.0,I05-109,I20-125,I27,I30-I52	心臟疾病(高血壓性疾病除外)	8	125.6	29.0	9.4
6	R54	衰老/老邁	13	93.7	17.4	6.2	J12-J18	肺炎	7	93.3	33.3	5.6	I60-I69	腦血管疾病	7	109.9	19.4	8.2
7	J12-J18	肺炎	10	72.1	22.9	4.8	K70,K73-K74	慢性肝病及肝硬化	7	80.0	29.3	4.8	N00-N07,N17-N19,N25-N27	腎炎、腎病症候群及腎病變	4	62.8	16.3	4.7
8	K70,K73-K74	慢性肝病及肝硬化	8	57.7	38.7	3.8	N00-N07,N17-N19,N25-N27	腎炎、腎病症候群及腎病變	6	53.3	19.3	3.2	A40-A41	敗血症	3	47.1	6.7	3.5
9	N00-N07,N17-N19,N25-N27	腎炎、腎病症候群及腎病變	8	57.7	17.5	3.8	R54	衰老/老邁	4	53.3	16.3	3.2	I10-I15	高血壓性疾病	3	47.1	6.7	3.5
10	A40-A41	敗血症	6	43.2	10.8	2.9	V01-X59,Y85-Y86	事故傷害	4	53.3	13.6	3.2	J12-J18	肺炎	3	47.1	11.0	3.5
		其他	48	346.0	133.7	22.9		其他	4	53.3	47.4	3.2	X60-X84,Y87.0	蓄意自我傷害(自殺)	3	47.1	14.1	3.5
									28	373.1	154.7	22.4		其他	18	282.6	61.3	21.2
11	J40-J47	慢性下呼吸道疾病	5	36.0	7.2	2.4	A40-A41	敗血症	3	40.0	14.9	2.4	D00-D48	原位與良性腫瘤(惡性腫瘤除外)	2	31.4	5.2	2.4
12	X60-X84,Y87.0	蓄意自我傷害(自殺)	5	36.0	17.6	2.4	J40-J47	慢性下呼吸道疾病	3	40.0	11.3	2.4	J40-J47	慢性下呼吸道疾病	2	31.4	4.4	2.4
13	D00-D48	原位與良性腫瘤(惡性腫瘤除外)	4	28.8	7.2	1.9	D00-D48	原位與良性腫瘤(惡性腫瘤除外)	2	26.7	8.1	1.6	K70,K73-K74	慢性肝病及肝硬化	2	31.4	10.6	2.4
14	V01-X59,Y85-Y86	事故傷害	4	28.8	24.8	1.9	X60-X84,Y87.0	蓄意自我傷害(自殺)	2	26.7	20.2	1.6	D50-D64	貧血	1	15.7	2.2	1.2
15	F01-F03	血管性及未明示之失智症	2	14.4	3.0	1.0	B15-B19	病毒性肝炎	2	13.3	7.0	0.8	F01-F03	血管性及未明示之失智症	1	15.7	2.2	1.2

附註：110年年中人口數計13,873人,男性7,505人,女性6,369人。

表17-36.高雄市茂林區主要死亡原因

民國110年

順位	合計						男						女						
	ICD-10 國際死因 分類號碼	死亡原因	死亡 人數	每十萬人口		死亡 百分比 %	ICD-10 國際死因 分類號碼	死亡原因	死亡 人數	每十萬人口		死亡 百分比 %	ICD-10 國際死因 分類號碼	死亡原因	死亡 人數	每十萬人口		死亡 百分比 %	
				死亡率	標準化 死亡率					死亡率	標準化 死亡率					死亡率	標準化 死亡率		死亡率
1	A00-Y98	所有死亡原因	23	1,214.0	946.8	100.0	A00-Y98	所有死亡原因	16	1,688.7	1,466.1	100.0	A00-Y98	所有死亡原因	7	739.2	499.5	100.0	
2	C00-C97	惡性腫瘤	5	263.9	213.7	21.7	C00-C97	惡性腫瘤	5	527.7	464.4	31.3	J12-J18	肺炎	2	211.2	135.9	28.6	
3	E10-E14	糖尿病	2	105.6	97.8	8.7	I10-I15	高血壓性疾病	2	211.1	155.6	12.5	A40-A41	敗血症	1	105.6	93.8	14.3	
4	I10-I15	高血壓性疾病	2	105.6	83.8	8.7	E10-E14	糖尿病	1	105.5	146.7	6.3	E10-E14	糖尿病	1	105.6	73.3	14.3	
5	I01-I02.0,I05-109,I20-125,I27,I30-152	心臟疾病(高血壓性疾病除外)	2	105.6	98.5	8.7	G20-G21	帕金森病	1	105.5	146.7	6.3	I01-I02.0,I05-109,I20-125,I27,I30-152	心臟疾病(高血壓性疾病除外)	1	105.6	73.3	14.3	
6	J12-J18	肺炎	2	105.6	76.3	8.7	I01-I02.0,I05-109,I20-125,I27,I30-152	心臟疾病(高血壓性疾病除外)	1	105.5	100.0	6.3	V01-X59,Y85-Y86	事故傷害	1	105.6	37.5	14.3	
7	V01-X59,Y85-Y86	事故傷害	2	105.6	82.2	8.7	I60-I69	腦血管疾病	1	105.5	92.3	6.3							
8	A40-A41	敗血症	1	52.8	55.6	4.3	K70,K73-K74	慢性肝病及肝硬化	1	105.5	52.7	6.3							
9	G20-G21	帕金森病	1	52.8	48.9	4.3	N00-N07,N17-N19,N25-N27	腎炎、腎病症候群及腎病變	1	105.5	52.7	6.3							
10	I60-I69	腦血管疾病	1	52.8	26.7	4.3	V01-X59,Y85-Y86	事故傷害	1	105.5	136.4	6.3							
10	K70,K73-K74	慢性肝病及肝硬化	1	52.8	28.7	4.3													
		其他	4	211.1	134.7	17.4		其他	2	211.1	118.7	12.5		其他	1	105.6	85.7	14.3	
11	N00-N07,N17-N19,N25-N27	腎炎、腎病症候群及腎病變	1	52.8	28.7	4.3													
12																			
13																			
14																			
15																			

附註：110年年中人口數計1,895人,男性948人,女性947人。

表17-37.高雄市桃源區主要死亡原因

民國110年

順位	合計						男						女					
	ICD-10 國際死因 分類號碼	死亡原因	死亡 人數	每十萬人口		死亡 百分比 %	ICD-10 國際死因 分類號碼	死亡原因	死亡 人數	每十萬人口		死亡 百分比 %	ICD-10 國際死因 分類號碼	死亡原因	死亡 人數	每十萬人口		死亡 百分比 %
				死亡率	標準化 死亡率					死亡率	標準化 死亡率					死亡率	標準化 死亡率	
1	A00-Y98	所有死亡原因	50	1188.2	956.2	100.0	A00-Y98	所有死亡原因	30	1356.5	1098.3	100.0	A00-Y98	所有死亡原因	20	1001.8	771.1	100.0
2	C00-C97	惡性腫瘤	9	213.9	156.0	18.0	I01-I02.0,I05- I09,I20- I25,I27,I30-I52	心臟疾病(高血壓性疾 病除外)	6	271.3	220.4	20.0	C00-C97	惡性腫瘤	6	300.5	228.8	30.0
3	I60-I69	腦血管疾病	9	213.9	173.2	18.0	I60-I69	腦血管疾病	4	180.9	134.4	13.3	I01-I02.0,I05- I09,I20- I25,I27,I30-I52	心臟疾病(高血壓性疾 病除外)	3	150.3	111.1	15.0
4	I60-I69	腦血管疾病	5	118.8	89.9	10.0	C00-C97	惡性腫瘤	3	135.7	97.3	10.0	M00-M99	骨骼肌肉系統及結締 組織之疾病	2	100.2	86.9	10.0
5	K70,K73- K74	慢性肝病及肝硬化	4	95.1	73.6	8.0	I10-I15	高血壓性疾病	3	135.7	129.2	10.0	A00-A09	腸道感染症	1	50.1	50.6	5.0
6	I10-I15	高血壓性疾病	3	71.3	67.8	6.0	K70,K73- K74	慢性肝病及肝硬化	3	135.7	102.0	10.0	A40-A41	敗血症	1	50.1	33.3	5.0
7	M00-M99	骨骼肌肉系統及結締 組織之疾病	3	71.3	62.7	6.0	J12-J18	肺炎	2	90.4	131.8	6.7	D00-D48	原位與良性腫瘤(惡性 腫瘤除外)	1	50.1	40.2	5.0
8	E10-E14	糖尿病	2	47.5	31.3	4.0	E10-E14	糖尿病	1	45.2	27.6	3.3	E10-E14	糖尿病	1	50.1	36.4	5.0
9	J12-J18	肺炎	2	47.5	59.9	4.0	M00-M99	骨骼肌肉系統及結締 組織之疾病	1	45.2	31.4	3.3	I60-I69	腦血管疾病	1	50.1	40.0	5.0
10	N00-N07,N17- N19,N25-N27	腎炎、腎病症候群及 腎病變	2	47.5	28.7	4.0	N00-N07,N17- N19,N25-N27	腎炎、腎病症候群及 腎病變	1	45.2	28.0	3.3	K70,K73- K74	慢性肝病及肝硬化	1	50.1	33.3	5.0
	X60- X84,Y87.0	蓄意自我傷害(自殺)	2	47.5	33.7	4.0	V01-X59,Y85- Y86	事故傷害	1	45.2	37.7	3.3	N00-N07,N17- N19,N25-N27	腎炎、腎病症候群及 腎病變	1	50.1	25.7	5.0
		其他	9	213.9	179.4	18.0		其他	5	226.1	158.4	16.7		其他	2	100.2	84.7	10.0
11	A00-A09	腸道感染症	1	23.8	27.2	2.0	X60- X84,Y87.0	蓄意自我傷害(自殺)	1	45.2	28.0	3.3	R54	衰老/老邁	1	50.1	44.4	5.0
12	A40-A41	敗血症	1	23.8	18.0	2.0						X60- X84,Y87.0	蓄意自我傷害(自殺)	1	50.1	40.2	5.0	
13	D00-D48	原位與良性腫瘤(惡性 腫瘤除外)	1	23.8	18.4	2.0												
14	R54	衰老/老邁	1	23.8	23.5	2.0												
15	V01-X59,Y85- Y86	事故傷害	1	23.8	20.4	2.0												

附註：110年年中人口數計4,208人,男性2,212人,女性1,997人。

表17-38.高雄市那瑪夏區主要死亡原因

民國110年

順位	合計						男						女					
	ICD-10 國際死因 分類號碼	死亡原因	死亡 人數	每十萬人口		死亡 百分比 %	ICD-10 國際死因 分類號碼	死亡原因	死亡 人數	每十萬人口		死亡 百分比 %	ICD-10 國際死因 分類號碼	死亡原因	死亡 人數	每十萬人口		死亡 百分比 %
				死亡率	標準化 死亡率					死亡率	標準化 死亡率					死亡率	標準化 死亡率	
1	A00-Y98	所有死亡原因	25	794.9	737.2	100.0	A00-Y98	所有死亡原因	14	863.7	874.3	100.0	A00-Y98	所有死亡原因	11	721.8	613.2	100.0
2	C00-C97	惡性腫瘤	4	127.2	120.7	16.0	I10-I15	高血壓性疾病	3	185.1	162.0	21.4	C00-C97	惡性腫瘤	2	131.2	129.9	18.2
3	I10-I15	高血壓性疾病	4	127.2	97.3	16.0	C00-C97	惡性腫瘤	2	123.4	166.5	14.3	N00-N07,N17- N19,N25-N27	腎炎、腎病症候群及 腎病變	2	131.2	120.0	18.2
4	I01-I02.0,I05- I09,I20- I25,I27,I30-152	心臟疾病(高血壓性疾 病除外)	2	63.6	68.6	8.0	K70,K73- K74	慢性肝病及肝硬化	2	123.4	105.7	14.3	F01-F03	血管性及未明示之失 智症	1	65.6	38.7	9.1
5	I60-I69	腦血管疾病	2	63.6	61.1	8.0	I01-I02.0,I05- I09,I20- I25,I27,I30-152	心臟疾病(高血壓性疾 病除外)	1	61.7	57.1	7.1	I10-I15	高血壓性疾病	1	65.6	45.4	9.1
6	K70,K73- K74	慢性肝病及肝硬化	2	63.6	55.1	8.0	I60-I69	腦血管疾病	1	61.7	46.5	7.1	I01-I02.0,I05- I09,I20- I25,I27,I30-152	心臟疾病(高血壓性疾 病除外)	1	65.6	60.0	9.1
7	N00-N07,N17- N19,N25-N27	腎炎、腎病症候群及 腎病變	2	63.6	80.0	8.0	J12-J18	肺炎	1	61.7	48.4	7.1	I60-I69	腦血管疾病	1	65.6	60.0	9.1
8	F01-F03	血管性及未明示之失 智症	1	31.8	21.1	4.0	M00-M99	骨骼肌肉系統及結締 組織之疾病	1	61.7	65.7	7.1	K80-K82	膽結石及其他膽囊疾 患	1	65.6	60.3	9.1
9	J12-J18	肺炎	1	31.8	23.4	4.0												
10	K80-K82	膽結石及其他膽囊疾 患	1	31.8	31.4	4.0												
11	M00-M99	骨骼肌肉系統及結締 組織之疾病	1	31.8	31.4	4.0												
12		其他	5	159.0	147.0	20.0		其他	3	185.1	222.5	21.4		其他	2	131.2	99.0	18.2
13																		
14																		
15																		

附註：110年年中人口數計3,145人,男性1,621人,女性1,524人。

表18-1.高雄市鹽埕區主要癌症死亡原因

民國110年

順位	合計						男						女					
	ICD-10 國際死因 分類號碼	死 亡 原 因	死亡 人數	每十萬人口		死亡 百分比 %	ICD-10 國際死因 分類號碼	死 亡 原 因	死亡 人數	每十萬人口		死亡 百分比 %	ICD-10 國際死因 分類號碼	死 亡 原 因	死亡 人數	每十萬人口		死亡 百分比 %
				死亡率	標準化 死亡率					死亡率	標準化 死亡率					死亡率	標準化 死亡率	
1	C00-C97	惡性腫瘤	86	370.2	146.7	100.0	C00-C97	惡性腫瘤	48	418.1	167.8	100.0	C00-C97	惡性腫瘤	38	323.4	133.1	100.0
2	C33-C34	氣管、支氣管和肺癌	18	77.5	27.6	20.9	C33-C34	氣管、支氣管和肺癌	11	95.8	36.5	22.9	C33-C34	氣管、支氣管和肺癌	7	59.6	20.6	18.4
3	C22	肝和肝內膽管癌	14	60.3	24.3	16.3	C22	肝和肝內膽管癌	8	69.7	29.4	16.7	C22	肝和肝內膽管癌	6	51.1	19.7	15.8
4	C50	女性乳癌	6	51.1	24.2	7.0	C18-C21	結腸、直腸和肛門癌	7	61.0	23.5	14.6	C50	女性乳癌	6	51.1	24.2	15.8
5	C18-C21	結腸、直腸和肛門癌	11	47.3	16.7	12.8	C16	胃癌	4	34.8	16.8	8.3	C18-C21	結腸、直腸和肛門癌	4	34.0	10.9	10.5
6	C61	前列腺(攝護腺)癌	4	34.8	10.3	4.7	C61	前列腺(攝護腺)癌	4	34.8	10.3	8.3	C16	胃癌	2	17.0	5.1	5.3
7	C16	胃癌	6	25.8	10.5	7.0	C67	膀胱癌	3	26.1	8.0	6.3	C25	胰臟癌	2	17.0	5.1	5.3
8	C67	膀胱癌	5	21.5	6.9	5.8	C00-C06,C09-C10,C12-C14	口腔癌	2	17.4	7.7	4.2	C54	子宮體癌	2	17.0	5.4	5.3
9	C54	子宮體癌	2	17.0	5.4	2.3	C15	食道癌	2	17.4	10.7	4.2	C64	腎臟癌	2	17.0	5.0	5.3
10	C00-C06,C09-C10,C12-C14	口腔癌	3	12.9	5.3	3.5	C32	喉癌	2	17.4	6.6	4.2	C67	膀胱癌	2	17.0	6.4	5.3
	C25	胰臟癌	3	12.9	4.2	3.5	C07-C08	主唾液腺癌	1	8.7	3.5	2.1	C82-C85	非何杰金氏淋巴瘤	2	17.0	22.6	5.3
		其他	14	60.3	31.8	16.3		其他	4	34.8	14.8	8.3		其他	3	25.5	8.0	7.9
11	C64	腎臟癌	3	12.9	4.2	3.5	C25	胰臟癌	1	8.7	2.9	2.1	C00-C06,C09-C10,C12-C14	口腔癌	1	8.5	3.4	2.6
12	C15	食道癌	2	8.6	5.2	2.3	C64	腎臟癌	1	8.7	2.9	2.1	C56,C57.0-C57.4	卵巢癌	1	8.5	1.6	2.6
13	C32	喉癌	2	8.6	2.9	2.3												
14	C82-C85	非何杰金氏淋巴瘤	2	8.6	10.9	2.3												
15	C56,C57.0-C57.4	卵巢癌	1	8.5	1.6	1.2												

附註：110年年中人口數計23,233人,男性11,481人,女性11,752人。

表18-2.高雄市鼓山區主要癌症死亡原因

民國110年

順位	合計						男性						女性					
	ICD-10 國際死因 分類號碼	死亡原因	死亡 人數	每十萬人口		死亡 百分比 %	ICD-10 國際死因 分類號碼	死亡原因	死亡 人數	每十萬人口		死亡 百分比 %	ICD-10 國際死因 分類號碼	死亡原因	死亡 人數	每十萬人口		死亡 百分比 %
				死亡率	標準化 死亡率					死亡率	標準化 死亡率					死亡率	標準化 死亡率	
1	C00-C97	惡性腫瘤	302	214.3	121.9	100.0	C00-C97	惡性腫瘤	178	263.1	159.2	100.0	C00-C97	惡性腫瘤	124	169.2	90.8	100.0
2	C33-C34	氣管、支氣管和肺癌	63	44.7	25.0	20.9	C33-C34	氣管、支氣管和肺癌	42	62.1	37.5	23.6	C33-C34	氣管、支氣管和肺癌	21	28.7	14.3	16.9
3	C22	肝和肝內膽管癌	40	28.4	15.0	13.2	C18-C21	結腸、直腸和肛門癌	26	38.4	22.2	14.6	C22	肝和肝內膽管癌	17	23.2	10.7	13.7
4	C18-C21	結腸、直腸和肛門癌	39	27.7	15.1	12.9	C22	肝和肝內膽管癌	23	34.0	20.3	12.9	C50	女性乳癌	17	23.2	12.1	13.7
5	C50	女性乳癌	17	23.2	12.1	5.6	C00-C06,C09-C10,C12-C14	口腔癌	17	25.1	16.2	9.6	C25	胰臟癌	14	19.1	9.6	11.3
6	C25	胰臟癌	24	17.0	9.1	7.9	C15	食道癌	11	16.3	9.3	6.2	C18-C21	結腸、直腸和肛門癌	13	17.7	9.6	10.5
7	C00-C06,C09-C10,C12-C14	口腔癌	19	13.5	8.2	6.3	C25	胰臟癌	10	14.8	8.6	5.6	C56,C57.0-C57.4	卵巢癌	5	6.8	4.4	4.0
8	C61	前列腺(攝護腺)癌	7	10.3	6.0	2.3	C16	胃癌	9	13.3	7.3	5.1	C67	膀胱癌	5	6.8	3.8	4.0
9	C15	食道癌	14	9.9	5.6	4.6	C61	前列腺(攝護腺)癌	7	10.3	6.0	3.9	C16	胃癌	4	5.5	2.7	3.2
10	C16	胃癌	13	9.2	4.9	4.3	C23-C24	膽囊和其他膽道癌	5	7.4	4.8	2.8	C15	食道癌	3	4.1	2.5	2.4
11	C67	膀胱癌	10	7.1	3.9	3.3	C67	膀胱癌	5	7.4	4.0	2.8	C45-C49	間皮和軟組織癌	3	4.1	2.0	2.4
12	其他	其他	56	39.7	25.9	18.5	其他	其他	23	34.0	23.0	12.9	其他	其他	22	30.0	19.0	17.7
13	C56,C57.0-C57.4	卵巢癌	5	6.8	4.4	1.7	C82-C85	非何杰金氏淋巴瘤	4	5.9	3.4	2.2	C53,C55	子宮頸及部位未明示子宮癌	3	4.1	2.3	2.4
14	C23-C24	膽囊和其他膽道癌	7	5.0	2.9	2.3	C91-C95	白血病	3	4.4	2.5	1.7	C54	子宮體癌	3	4.1	2.2	2.4
15	C82-C85	非何杰金氏淋巴瘤	7	5.0	2.7	2.3	C11	鼻咽癌	2	3.0	2.3	1.1	C82-C85	非何杰金氏淋巴瘤	3	4.1	2.2	2.4
16	C53,C55	子宮頸及部位未明示子宮癌	3	4.1	2.3	1.0	C45-C49	間皮和軟組織癌	2	3.0	2.6	1.1	C00-C06,C09-C10,C12-C14	口腔癌	2	2.7	1.4	1.6
17	C54	子宮體癌	3	4.1	2.2	1.0	C17	小腸癌	1	1.5	0.7	0.6	C23-C24	膽囊和其他膽道癌	2	2.7	1.3	1.6

附註：110年年中人口數計140,949人,男性67,660人,女性73,290人。

表18-3.高雄市左營區主要癌症死亡原因

民國110年

順位	合計						男						女					
	ICD-10 國際死因 分類號碼	死 亡 原 因	死亡 人數	每十萬人口		死亡 百分比 %	ICD-10 國際死因 分類號碼	死 亡 原 因	死亡 人數	每十萬人口		死亡 百分比 %	ICD-10 國際死因 分類號碼	死 亡 原 因	死亡 人數	每十萬人口		死亡 百分比 %
				死亡率	標準化 死亡率					死亡率	標準化 死亡率					死亡率	標準化 死亡率	
1	C00-C97	惡性腫瘤	384	195.1	116.6	100.0	C00-C97	惡性腫瘤	223	237.1	155.7	100.0	C00-C97	惡性腫瘤	161	156.7	87.6	100.0
2	C33-C34	氣管、支氣管和肺癌	74	37.6	22.2	19.3	C33-C34	氣管、支氣管和肺癌	44	46.8	31.9	19.7	C33-C34	氣管、支氣管和肺癌	30	29.2	15.7	18.6
3	C18-C21	結腸、直腸和肛門癌	69	35.1	20.1	18.0	C18-C21	結腸、直腸和肛門癌	40	42.5	27.1	17.9	C18-C21	結腸、直腸和肛門癌	29	28.2	15.3	18.0
4	C22	肝和肝內膽管癌	55	27.9	17.7	14.3	C22	肝和肝內膽管癌	35	37.2	25.7	15.7	C22	肝和肝內膽管癌	20	19.5	11.2	12.4
5	C50	女性乳癌	18	17.5	10.0	4.7	C00-C06,C09- C10,C12-C14	口腔癌	14	14.9	9.2	6.3	C50	女性乳癌	18	17.5	10.0	11.2
6	C61	前列腺(攝護腺)癌	10	10.6	6.6	2.6	C16	胃癌	12	12.8	7.8	5.4	C25	胰臟癌	9	8.8	4.8	5.6
7	C16	胃癌	20	10.2	5.8	5.2	C61	前列腺(攝護腺)癌	10	10.6	6.6	4.5	C16	胃癌	8	7.8	4.0	5.0
8	C25	胰臟癌	18	9.1	5.5	4.7	C25	胰臟癌	9	9.6	6.0	4.0	C54	子宮體癌	8	7.8	4.4	5.0
9	C54	子宮體癌	8	7.8	4.4	2.1	C15	食道癌	8	8.5	5.5	3.6	C56,C57.0- C57.4	卵巢癌	7	6.8	4.1	4.3
10	C00-C06,C09- C10,C12-C14	口腔癌	15	7.6	4.4	3.9	C82-C85	非何杰金氏淋巴瘤	7	7.4	5.4	3.1	C82-C85	非何杰金氏淋巴瘤	5	4.9	2.6	3.1
11	C56,C57.0- C57.4	卵巢癌	7	6.8	4.1	1.8	C11	鼻咽癌	5	5.3	3.5	2.2	C91-C95	白血病	5	4.9	3.6	3.1
12		其他	90	45.7	27.7	23.4		其他	39	41.5	26.9	17.5		其他	22	21.4	11.8	13.7
13	C82-C85	非何杰金氏淋巴瘤	12	6.1	4.0	3.1	C91-C95	白血病	5	5.3	3.9	2.2	C53,C55	子宮頸及部位未明示 子宮癌	4	3.9	2.2	2.5
14	C91-C95	白血病	10	5.1	3.7	2.6	C45-C49	間皮和軟組織癌	4	4.3	2.9	1.8	C64	腎臟癌	3	2.9	1.5	1.9
15	C15	食道癌	8	4.1	2.4	2.1	C23-C24	膽囊和其他膽道癌	2	2.1	1.3	0.9	C71	腦癌	2	1.9	1.2	1.2
16	C53,C55	子宮頸及部位未明示 子宮癌	4	3.9	2.2	1.0	C32	喉癌	2	2.1	1.2	0.9	C73	甲狀腺癌	2	1.9	1.1	1.2
17	C11	鼻咽癌	6	3.0	2.0	1.6	C67	膀胱癌	2	2.1	1.1	0.9	C00-C06,C09- C10,C12-C14	口腔癌	1	1.0	0.4	0.6

附註：110年年中人口數計196,810人,男性94,044人,女性102,766人。

表18-4.高雄市楠梓區主要癌症死亡原因

民國110年

順位	合計						男性						女性					
	ICD-10 國際死因 分類號碼	死亡原因	死亡 人數	每十萬人口		死亡 百分比 %	ICD-10 國際死因 分類號碼	死亡原因	死亡 人數	每十萬人口		死亡 百分比 %	ICD-10 國際死因 分類號碼	死亡原因	死亡 人數	每十萬人口		死亡 百分比 %
				死亡率	標準化 死亡率					死亡率	標準化 死亡率					死亡率	標準化 死亡率	
1	C00-C97	惡性腫瘤	375	197.6	126.6	100.0	C00-C97	惡性腫瘤	232	250.3	171.6	100.0	C00-C97	惡性腫瘤	143	147.3	89.8	100.0
2	C33-C34	氣管、支氣管和肺癌	67	35.3	21.8	17.9	C22	肝和肝內膽管癌	44	47.5	33.0	19.0	C33-C34	氣管、支氣管和肺癌	28	28.8	16.4	19.6
3	C22	肝和肝內膽管癌	62	32.7	21.5	16.5	C33-C34	氣管、支氣管和肺癌	39	42.1	29.2	16.8	C50	女性乳癌	26	26.8	16.7	18.2
4	C18-C21	結腸、直腸和肛門癌	57	30.0	19.2	15.2	C18-C21	結腸、直腸和肛門癌	32	34.5	24.0	13.8	C18-C21	結腸、直腸和肛門癌	25	25.8	15.6	17.5
5	C50	女性乳癌	26	26.8	16.7	6.9	C00-C06,C09-C10,C12-C14	口腔癌	22	23.7	15.7	9.5	C22	肝和肝內膽管癌	18	18.5	11.2	12.6
6	C61	前列腺(攝護腺)癌	15	16.2	11.3	4.0	C61	前列腺(攝護腺)癌	15	16.2	11.3	6.5	C25	胰臟癌	13	13.4	7.1	9.1
7	C00-C06,C09-C10,C12-C14	口腔癌	24	12.6	8.0	6.4	C16	胃癌	14	15.1	9.8	6.0	C54	子宮體癌	6	6.2	4.5	4.2
8	C25	胰臟癌	22	11.6	6.9	5.9	C15	食道癌	11	11.9	7.6	4.7	C56,C57.0-C57.4	卵巢癌	4	4.1	2.6	2.8
9	C16	胃癌	17	9.0	5.6	4.5	C25	胰臟癌	9	9.7	6.5	3.9	C16	胃癌	3	3.1	2.0	2.1
10	C54	子宮體癌	6	6.2	4.5	1.6	C11	鼻咽癌	6	6.5	5.0	2.6	C82-C85	非何杰金氏淋巴瘤	3	3.1	1.8	2.1
11	C15	食道癌	11	5.8	3.5	2.9	C67	膀胱癌	6	6.5	3.8	2.6	C00-C06,C09-C10,C12-C14	口腔癌	2	2.1	1.1	1.4
12		其他	68	35.8	23.9	18.1		其他	34	36.7	25.7	14.7		其他	15	15.5	10.8	10.5
13	C67	膀胱癌	8	4.2	2.4	2.1	C91-C95	白血病	6	6.5	4.5	2.6	C53,C55	子宮頸及部位未明示子宮癌	2	2.1	1.1	1.4
14	C91-C95	白血病	8	4.2	2.6	2.1	C23-C24	膽囊和其他膽道癌	4	4.3	2.7	1.7	C67	膀胱癌	2	2.1	1.1	1.4
15	C56,C57.0-C57.4	卵巢癌	4	4.1	2.6	1.1	C43-C44	黑色素瘤和其他皮膚癌	4	4.3	3.0	1.7	C91-C95	白血病	2	2.1	1.0	1.4
16	C11	鼻咽癌	6	3.2	2.3	1.6	C45-C49	間皮和軟組織癌	3	3.2	2.2	1.3	C30-C31	鼻腔、中耳和副鼻竇癌	1	1.0	0.7	0.7
17	C43-C44	黑色素瘤和其他皮膚癌	5	2.6	1.8	1.3	C71	腦癌	2	2.2	1.7	0.9	C40-C41	骨和關節軟骨癌	1	1.0	0.7	0.7

附註：110年年中人口數計189,788人,男性92,705人,女性97,083人。

表18-5.高雄市三民區主要癌症死亡原因

民國110年

順位	合計						男性						女性					
	ICD-10 國際死因 分類號碼	死亡原因	死亡 人數	每十萬人口		死亡 百分比 %	ICD-10 國際死因 分類號碼	死亡原因	死亡 人數	每十萬人口		死亡 百分比 %	ICD-10 國際死因 分類號碼	死亡原因	死亡 人數	每十萬人口		死亡 百分比 %
				死亡率	標準化 死亡率					死亡率	標準化 死亡率					死亡率	標準化 死亡率	
1	C00-C97	惡性腫瘤	760	226.9	119.6	100.0	C00-C97	惡性腫瘤	432	267.7	150.7	100.0	C00-C97	惡性腫瘤	328	189.0	93.7	100.0
2	C22	肝和肝內膽管癌	135	40.3	20.8	17.8	C33-C34	氣管、支氣管和肺癌	81	50.2	26.9	18.8	C22	肝和肝內膽管癌	55	31.7	14.6	16.8
3	C33-C34	氣管、支氣管和肺癌	126	37.6	18.8	16.6	C22	肝和肝內膽管癌	80	49.6	28.0	18.5	C50	女性乳癌	52	30.0	16.0	15.9
4	C18-C21	結腸、直腸和肛門癌	113	33.7	16.9	14.9	C18-C21	結腸、直腸和肛門癌	67	41.5	22.5	15.5	C18-C21	結腸、直腸和肛門癌	46	26.5	12.4	14.0
5	C50	女性乳癌	52	30.0	16.0	6.8	C00-C06,C09-C10,C12-C14	口腔癌	30	18.6	11.2	6.9	C33-C34	氣管、支氣管和肺癌	45	25.9	12.3	13.7
6	C25	胰臟癌	40	11.9	6.2	5.3	C15	食道癌	25	15.5	8.6	5.8	C25	胰臟癌	16	9.2	4.4	4.9
7	C00-C06,C09-C10,C12-C14	口腔癌	36	10.7	6.1	4.7	C25	胰臟癌	24	14.9	8.4	5.6	C56,C57.0-C57.4	卵巢癌	16	9.2	5.5	4.9
8	C61	前列腺(攝護腺)癌	16	9.9	5.2	2.1	C67	膀胱癌	18	11.2	5.8	4.2	C53,C55	子宮頸及部位未明示子宮癌	15	8.6	4.5	4.6
9	C56,C57.0-C57.4	卵巢癌	16	9.2	5.5	2.1	C16	胃癌	17	10.5	5.6	3.9	C16	胃癌	11	6.3	3.1	3.4
10	C53,C55	子宮頸及部位未明示子宮癌	15	8.6	4.5	2.0	C61	前列腺(攝護腺)癌	16	9.9	5.2	3.7	C45-C49	間皮和軟組織癌	10	5.8	3.8	3.0
	C15	食道癌	28	8.4	4.4	3.7	C11	鼻咽癌	10	6.2	3.8	2.3	C67	膀胱癌	8	4.6	2.0	2.4
		其他	183	54.6	30.0	24.1		其他	64	39.7	24.6	14.8		其他	54	31.1	15.0	16.5
11	C16	胃癌	28	8.4	4.3	3.7	C64	腎臟癌	9	5.6	3.6	2.1	C00-C06,C09-C10,C12-C14	口腔癌	6	3.5	1.7	1.8
12	C67	膀胱癌	26	7.8	3.7	3.4	C82-C85	非何杰金氏淋巴瘤	8	5.0	2.4	1.9	C23-C24	膽囊和其他膽道癌	4	2.3	1.3	1.2
13	C45-C49	間皮和軟組織癌	16	4.8	2.8	2.1	C45-C49	間皮和軟組織癌	6	3.7	1.9	1.4	C64	腎臟癌	4	2.3	1.2	1.2
14	C11	鼻咽癌	13	3.9	2.3	1.7	C71	腦癌	6	3.7	3.4	1.4	C82-C85	非何杰金氏淋巴瘤	4	2.3	1.0	1.2
15	C64	腎臟癌	13	3.9	2.3	1.7	C91-C95	白血病	6	3.7	2.1	1.4	C11	鼻咽癌	3	1.7	1.1	0.9

附註：110年年中人口數計334,953人,男性161,376人,女性173,578人。

表18-6.高雄市新興區主要癌症死亡原因

民國110年

順位	合 計						男 性						女 性					
	ICD-10 國際死因 分類號碼	死 亡 原 因	死亡 人數	每十萬人口		死亡 百分比 %	ICD-10 國際死因 分類號碼	死 亡 原 因	死亡 人數	每十萬人口		死亡 百分比 %	ICD-10 國際死因 分類號碼	死 亡 原 因	死亡 人數	每十萬人口		死亡 百分比 %
				死亡率	標準化 死亡率					死亡率	標準化 死亡率					死亡率	標準化 死亡率	
1	C00-C97	惡性腫瘤	131	262.3	104.6	100.0	C00-C97	惡性腫瘤	81	337.7	144.5	100.0	C00-C97	惡性腫瘤	50	192.7	70.7	100.0
2	C18-C21	結腸、直腸和肛門癌	23	46.1	18.3	17.6	C22	肝和肝內膽管癌	16	66.7	31.3	19.8	C33-C34	氣管、支氣管和肺癌	9	34.7	15.5	18.0
3	C33-C34	氣管、支氣管和肺癌	23	46.1	19.8	17.6	C18-C21	結腸、直腸和肛門癌	15	62.5	27.2	18.5	C18-C21	結腸、直腸和肛門癌	8	30.8	11.0	16.0
4	C22	肝和肝內膽管癌	19	38.0	16.2	14.5	C33-C34	氣管、支氣管和肺癌	14	58.4	24.9	17.3	C50	女性乳癌	6	23.1	10.2	12.0
5	C61	前列腺(攝護腺)癌	9	37.5	12.9	6.9	C61	前列腺(攝護腺)癌	9	37.5	12.9	11.1	C56,C57.0- C57.4	卵巢癌	4	15.4	6.0	8.0
6	C50	女性乳癌	6	23.1	10.2	4.6	C00-C06,C09- C10,C12-C14	口腔癌	4	16.7	8.5	4.9	C64	腎臟癌	4	15.4	5.4	8.0
7	C56,C57.0- C57.4	卵巢癌	4	15.4	6.0	3.1	C11	鼻咽癌	3	12.5	7.3	3.7	C22	肝和肝內膽管癌	3	11.6	3.3	6.0
8	C00-C06,C09- C10,C12-C14	口腔癌	5	10.0	4.4	3.8	C15	食道癌	2	8.3	3.3	2.5	C25	胰臟癌	2	7.7	2.7	4.0
9	C64	腎臟癌	5	10.0	3.4	3.8	C25	胰臟癌	2	8.3	3.5	2.5	C67	膀胱癌	2	7.7	1.7	4.0
10	C25	胰臟癌	4	8.0	3.0	3.1	C67	膀胱癌	2	8.3	2.9	2.5	C00-C06,C09- C10,C12-C14	口腔癌	1	3.9	0.9	2.0
11	C67	膀胱癌	4	8.0	2.3	3.1	C91-C95	白血病	2	8.3	3.1	2.5	C23-C24	膽囊和其他膽道癌	1	3.9	1.0	2.0
12		其他	29	58.1	22.5	22.1		其他	12	50.0	19.7	14.8		其他	10	38.5	13.0	20.0
13	C11	鼻咽癌	3	6.0	3.3	2.3	C07-C08	主唾液腺癌	1	4.2	1.9	1.2	C45-C49	間皮和軟組織癌	1	3.9	1.3	2.0
14	C91-C95	白血病	3	6.0	1.9	2.3	C16	胃癌	1	4.2	3.2	1.2	C53,C55	子宮頸及部位未明示 子宮癌	1	3.9	1.3	2.0
15	C15	食道癌	2	4.0	1.5	1.5	C17	小腸癌	1	4.2	1.5	1.2	C54	子宮體癌	1	3.9	1.6	2.0
16	C45-C49	間皮和軟組織癌	2	4.0	1.4	1.5	C40-C41	骨和關節軟骨癌	1	4.2	1.8	1.2	C82-C85	非何杰金氏淋巴瘤	1	3.9	1.4	2.0
17	C82-C85	非何杰金氏淋巴瘤	2	4.0	1.4	1.5	C43-C44	黑色素瘤和其他皮膚 癌	1	4.2	1.5	1.2	C91-C95	白血病	1	3.9	0.9	2.0

附註：110年年中人口數計49,937人,男性23,984人,女性25,953人。

表18-7.高雄市前金區主要癌症死亡原因

民國110年

順位	合 計						男 性						女 性					
	ICD-10 國際死因 分類號碼	死 亡 原 因	死亡 人數	每十萬人口		死亡 百分比 %	ICD-10 國際死因 分類號碼	死 亡 原 因	死亡 人數	每十萬人口		死亡 百分比 %	ICD-10 國際死因 分類號碼	死 亡 原 因	死亡 人數	每十萬人口		死亡 百分比 %
				死亡率	標準化 死亡率					死亡率	標準化 死亡率					死亡率	標準化 死亡率	
1	C00-C97	惡性腫瘤	66	248.7	97.2	100.0	C00-C97	惡性腫瘤	38	303.3	124.8	100.0	C00-C97	惡性腫瘤	28	199.8	74.2	100.0
2	C22	肝和肝內膽管癌	11	41.4	15.5	16.7	C22	肝和肝內膽管癌	7	55.9	24.8	18.4	C33-C34	氣管、支氣管和肺癌	5	35.7	16.5	17.9
3	C61	前列腺(攝護腺)癌	5	39.9	11.6	7.6	C00-C06,C09- C10,C12-C14	口腔癌	6	47.9	25.0	15.8	C18-C21	結腸、直腸和肛門癌	4	28.5	7.4	14.3
4	C33-C34	氣管、支氣管和肺癌	10	37.7	17.2	15.2	C18-C21	結腸、直腸和肛門癌	5	39.9	10.3	13.2	C22	肝和肝內膽管癌	4	28.5	7.5	14.3
5	C18-C21	結腸、直腸和肛門癌	9	33.9	8.3	13.6	C33-C34	氣管、支氣管和肺癌	5	39.9	18.0	13.2	C25	胰臟癌	2	14.3	3.5	7.1
6	C00-C06,C09- C10,C12-C14	口腔癌	6	22.6	11.5	9.1	C61	前列腺(攝護腺)癌	5	39.9	11.6	13.2	C50	女性乳癌	2	14.3	7.6	7.1
7	C50	女性乳癌	2	14.3	7.6	3.0	C15	食道癌	3	23.9	9.8	7.9	C53,C55	子宮頸及部位未明示 子宮癌	2	14.3	5.9	7.1
8	C53,C55	子宮頸及部位未明示 子宮癌	2	14.3	5.9	3.0	C16	胃癌	2	16.0	5.8	5.3	C56,C57.0- C57.4	卵巢癌	2	14.3	6.1	7.1
9	C56,C57.0- C57.4	卵巢癌	2	14.3	6.1	3.0	C32	喉癌	1	8.0	3.0	2.6	C43-C44	黑色素瘤和其他皮膚 癌	1	7.1	1.2	3.6
10	C15	食道癌	3	11.3	4.5	4.5	C45-C49	間皮和軟組織癌	1	8.0	3.5	2.6	C67	膀胱癌	1	7.1	2.3	3.6
11	C16	胃癌	2	7.5	2.7	3.0	C67	膀胱癌	1	8.0	3.0	2.6	C82-C85	非何杰金氏淋巴瘤	1	7.1	3.8	3.6
12	其他	其他	14	52.7	21.9	21.2	其他	其他	2	16.0	10.2	5.3	其他	其他	4	28.5	12.3	14.3
13	C25	胰臟癌	2	7.5	2.0	3.0	C82-C85	非何杰金氏淋巴瘤	1	8.0	7.1	2.6						
14	C67	膀胱癌	2	7.5	2.6	3.0												
15	C82-C85	非何杰金氏淋巴瘤	2	7.5	5.5	3.0												
16	C32	喉癌	1	3.8	1.3	1.5												
17	C43-C44	黑色素瘤和其他皮膚 癌	1	3.8	0.7	1.5												

附註：110年年中人口數計26,542人,男性12,530人,女性14,013人。

表18-8.高雄市苓雅區主要癌症死亡原因

民國110年

順位	合 計						男 性						女 性					
	ICD-10 國際死因 分類號碼	死 亡 原 因	死亡 人數	每十萬人口		死亡 百分比 %	ICD-10 國際死因 分類號碼	死 亡 原 因	死亡 人數	每十萬人口		死亡 百分比 %	ICD-10 國際死因 分類號碼	死 亡 原 因	死亡 人數	每十萬人口		死亡 百分比 %
				死亡率	標準化 死亡率					死亡率	標準化 死亡率					死亡率	標準化 死亡率	
1	C00-C97	惡性腫瘤	430	259.2	112.7	100.0	C00-C97	惡性腫瘤	239	301.2	141.6	100.0	C00-C97	惡性腫瘤	191	220.6	89.2	100.0
2	C33-C34	氣管、支氣管和肺癌	88	53.0	21.9	20.5	C33-C34	氣管、支氣管和肺癌	49	61.7	27.4	20.5	C33-C34	氣管、支氣管和肺癌	39	45.1	17.7	20.4
3	C22	肝和肝內膽管癌	82	49.4	20.8	19.1	C22	肝和肝內膽管癌	44	55.4	25.9	18.4	C22	肝和肝內膽管癌	38	43.9	16.4	19.9
4	C18-C21	結腸、直腸和肛門癌	56	33.7	14.2	13.0	C18-C21	結腸、直腸和肛門癌	34	42.8	19.6	14.2	C50	女性乳癌	23	26.6	13.0	12.0
5	C50	女性乳癌	23	26.6	13.0	5.3	C00-C06,C09- C10,C12-C14	口腔癌	24	30.2	16.6	10.0	C18-C21	結腸、直腸和肛門癌	22	25.4	10.0	11.5
6	C00-C06,C09- C10,C12-C14	口腔癌	26	15.7	8.1	6.0	C16	胃癌	13	16.4	6.6	5.4	C25	胰臟癌	8	9.2	3.6	4.2
7	C61	前列腺(攝護腺)癌	11	13.9	5.3	2.6	C25	胰臟癌	13	16.4	8.1	5.4	C16	胃癌	7	8.1	3.3	3.7
8	C25	胰臟癌	21	12.7	5.7	4.9	C61	前列腺(攝護腺)癌	11	13.9	5.3	4.6	C56,C57.0- C57.4	卵巢癌	6	6.9	3.0	3.1
9	C16	胃癌	20	12.1	4.7	4.7	C67	膀胱癌	7	8.8	3.8	2.9	C53,C55	子宮頸及部位未明示 子宮癌	5	5.8	2.2	2.6
10	C56,C57.0- C57.4	卵巢癌	6	6.9	3.0	1.4	C23-C24	膽囊和其他膽道癌	6	7.6	3.5	2.5	C54	子宮體癌	5	5.8	3.0	2.6
	C67	膀胱癌	11	6.6	2.6	2.6	C11	鼻咽癌	5	6.3	3.4	2.1	C82-C85	非何杰金氏淋巴瘤	5	5.8	2.3	2.6
		其他	86	51.8	23.6	20.0		其他	33	41.6	21.2	13.8		其他	33	38.1	14.8	17.3
11	C53,C55	子宮頸及部位未明示 子宮癌	5	5.8	2.2	1.2	C15	食道癌	5	6.3	3.9	2.1	C45-C49	間皮和軟組織癌	4	4.6	1.8	2.1
12	C54	子宮體癌	5	5.8	3.0	1.2	C82-C85	非何杰金氏淋巴瘤	4	5.0	3.1	1.7	C67	膀胱癌	4	4.6	1.7	2.1
13	C82-C85	非何杰金氏淋巴瘤	9	5.4	2.8	2.1	C71	腦癌	3	3.8	2.2	1.3	C11	鼻咽癌	3	3.5	2.1	1.6
14	C11	鼻咽癌	8	4.8	2.6	1.9	C32	喉癌	2	2.5	1.1	0.8	C71	腦癌	3	3.5	1.4	1.6
15	C23-C24	膽囊和其他膽道癌	8	4.8	2.0	1.9	C64	腎臟癌	2	2.5	1.1	0.8	C00-C06,C09- C10,C12-C14	口腔癌	2	2.3	1.1	1.0

附註：110年年中人口數計165,926人,男性79,359人,女性86,568人。

表18-9.高雄市前鎮區主要癌症死亡原因

民國110年

順位	合 計						男 性						女 性					
	ICD-10 國際死因 分類號碼	死 亡 原 因	死亡 人數	每十萬人口		死亡 百分比 %	ICD-10 國際死因 分類號碼	死 亡 原 因	死亡 人數	每十萬人口		死亡 百分比 %	ICD-10 國際死因 分類號碼	死 亡 原 因	死亡 人數	每十萬人口		死亡 百分比 %
				死亡率	標準化 死亡率					死亡率	標準化 死亡率					死亡率	標準化 死亡率	
1	C00-C97	惡性腫瘤	501	271.8	134.8	100.0	C00-C97	惡性腫瘤	305	338.0	178.6	100.0	C00-C97	惡性腫瘤	196	208.3	98.3	100.0
2	C33-C34	氣管、支氣管和肺癌	86	46.7	22.3	17.2	C33-C34	氣管、支氣管和肺癌	55	61.0	31.5	18.0	C33-C34	氣管、支氣管和肺癌	31	32.9	14.9	15.8
3	C22	肝和肝內膽管癌	76	41.2	19.7	15.2	C22	肝和肝內膽管癌	46	51.0	26.9	15.1	C22	肝和肝內膽管癌	30	31.9	13.1	15.3
4	C18-C21	結腸、直腸和肛門癌	56	30.4	15.0	11.2	C18-C21	結腸、直腸和肛門癌	38	42.1	22.0	12.5	C50	女性乳癌	26	27.6	14.7	13.3
5	C50	女性乳癌	26	27.6	14.7	5.2	C00-C06,C09- C10,C12-C14	口腔癌	35	38.8	22.0	11.5	C18-C21	結腸、直腸和肛門癌	18	19.1	9.4	9.2
6	C61	前列腺(攝護腺)癌	21	23.3	11.2	4.2	C61	前列腺(攝護腺)癌	21	23.3	11.2	6.9	C16	胃癌	15	15.9	6.1	7.7
7	C00-C06,C09- C10,C12-C14	口腔癌	39	21.2	11.6	7.8	C15	食道癌	20	22.2	11.8	6.6	C25	胰臟癌	12	12.8	6.7	6.1
8	C16	胃癌	27	14.6	6.3	5.4	C25	胰臟癌	14	15.5	8.1	4.6	C56,C57.0- C57.4	卵巢癌	12	12.8	6.6	6.1
9	C25	胰臟癌	26	14.1	7.3	5.2	C16	胃癌	12	13.3	6.6	3.9	C91-C95	白血病	8	8.5	5.0	4.1
10	C56,C57.0- C57.4	卵巢癌	12	12.8	6.6	2.4	C67	膀胱癌	11	12.2	6.0	3.6	C82-C85	非何杰金氏淋巴瘤	6	6.4	2.5	3.1
	C15	食道癌	22	11.9	6.1	4.4	C45-C49	間皮和軟組織癌	7	7.8	3.9	2.3	C53,C55	子宮頸及部位未明示 子宮癌	5	5.3	2.4	2.6
		其他	110	59.7	30.4	22.0		其他	46	51.0	28.5	15.1		其他	33	35.1	17.0	16.8
11	C91-C95	白血病	13	7.1	4.5	2.6	C71	腦癌	7	7.8	4.6	2.3	C54	子宮體癌	5	5.3	2.8	2.6
12	C67	膀胱癌	12	6.5	2.8	2.4	C43-C44	黑色素瘤和其他皮膚 癌	6	6.6	3.8	2.0	C00-C06,C09- C10,C12-C14	口腔癌	4	4.3	2.4	2.0
13	C82-C85	非何杰金氏淋巴瘤	10	5.4	2.3	2.0	C11	鼻咽癌	5	5.5	2.8	1.6	C23-C24	膽囊和其他膽道癌	3	3.2	1.2	1.5
14	C53,C55	子宮頸及部位未明示 子宮癌	5	5.3	2.4	1.0	C91-C95	白血病	5	5.5	4.0	1.6	C43-C44	黑色素瘤和其他皮膚 癌	3	3.2	1.2	1.5
15	C54	子宮體癌	5	5.3	2.8	1.0	C82-C85	非何杰金氏淋巴瘤	4	4.4	2.1	1.3	C15	食道癌	2	2.1	1.0	1.0

附註：110年年中人口數計184,317人,男性90,231人,女性94,086人。

表18-10.高雄市旗津區主要癌症死亡原因

民國110年

順位	合 計						男 性						女 性					
	ICD-10 國際死因 分類號碼	死 亡 原 因	死亡 人數	每十萬人口		死亡 百分比 %	ICD-10 國際死因 分類號碼	死 亡 原 因	死亡 人數	每十萬人口		死亡 百分比 %	ICD-10 國際死因 分類號碼	死 亡 原 因	死亡 人數	每十萬人口		死亡 百分比 %
				死亡率	標準化 死亡率					死亡率	標準化 死亡率					死亡率	標準化 死亡率	
1	C00-C97	惡性腫瘤	99	360.1	187.1	100.0	C00-C97	惡性腫瘤	72	509.4	271.1	100.0	C00-C97	惡性腫瘤	27	202.1	101.2	100.0
2	C22	肝和肝內膽管癌	22	80.0	41.2	22.2	C22	肝和肝內膽管癌	15	106.1	56.4	20.8	C22	肝和肝內膽管癌	7	52.4	25.2	25.9
3	C18-C21	結腸、直腸和肛門癌	13	47.3	23.8	13.1	C15	食道癌	11	77.8	41.7	15.3	C18-C21	結腸、直腸和肛門癌	5	37.4	18.8	18.5
4	C15	食道癌	11	40.0	22.2	11.1	C00-C06,C09-C10,C12-C14	口腔癌	10	70.8	36.8	13.9	C16	胃癌	2	15.0	8.1	7.4
5	C00-C06,C09-C10,C12-C14	口腔癌	10	36.4	19.6	10.1	C18-C21	結腸、直腸和肛門癌	8	56.6	30.4	11.1	C33-C34	氣管、支氣管和肺癌	2	15.0	6.5	7.4
6	C33-C34	氣管、支氣管和肺癌	9	32.7	16.5	9.1	C33-C34	氣管、支氣管和肺癌	7	49.5	26.0	9.7	C50	女性乳癌	2	15.0	9.8	7.4
7	C16	胃癌	6	21.8	10.6	6.1	C16	胃癌	4	28.3	15.1	5.6	C25	胰臟癌	1	7.5	3.6	3.7
8	C61	前列腺(攝護腺)癌	3	21.2	11.7	3.0	C61	前列腺(攝護腺)癌	3	21.2	11.7	4.2	C45-C49	間皮和軟組織癌	1	7.5	5.5	3.7
9	C50	女性乳癌	2	15.0	9.8	2.0	C67	膀胱癌	3	21.2	12.8	4.2	C82-C85	非何杰金氏淋巴瘤	1	7.5	3.6	3.7
10	C25	胰臟癌	3	10.9	5.3	3.0	C25	胰臟癌	2	14.2	7.8	2.8	C91-C95	白血病	1	7.5	5.5	3.7
11	C67	膀胱癌	3	10.9	6.3	3.0	C82-C85	非何杰金氏淋巴瘤	2	14.2	7.1	2.8						
		其他	17	61.8	31.1	17.2		其他	7	49.5	25.3	9.7		其他	5	37.4	14.7	18.5
12	C82-C85	非何杰金氏淋巴瘤	3	10.9	5.3	3.0	C91-C95	白血病	2	14.2	7.0	2.8						
13	C91-C95	白血病	3	10.9	5.9	3.0	C32	喉癌	1	7.1	3.9	1.4						
14	C45-C49	間皮和軟組織癌	2	7.3	4.5	2.0	C45-C49	間皮和軟組織癌	1	7.1	3.3	1.4						
15	C32	喉癌	1	3.6	2.2	1.0	C64	腎臟癌	1	7.1	3.6	1.4						
16	C64	腎臟癌	1	3.6	1.7	1.0	C73	甲狀腺癌	1	7.1	3.7	1.4						

附註：110年年中人口數計27,495人,男性14,134人,女性13,361人。

表18-11.高雄市小港區主要癌症死亡原因

民國110年

順位	合計						男性						女性					
	ICD-10 國際死因 分類號碼	死亡原因	死亡 人數	每十萬人口		死亡 百分比 %	ICD-10 國際死因 分類號碼	死亡原因	死亡 人數	每十萬人口		死亡 百分比 %	ICD-10 國際死因 分類號碼	死亡原因	死亡 人數	每十萬人口		死亡 百分比 %
				死亡率	標準化 死亡率					死亡率	標準化 死亡率					死亡率	標準化 死亡率	
1	C00-C97	惡性腫瘤	403	257.2	159.6	100.0	C00-C97	惡性腫瘤	269	347.2	225.4	100.0	C00-C97	惡性腫瘤	134	169.2	103.1	100.0
2	C22	肝和肝內膽管癌	74	47.2	29.8	18.4	C33-C34	氣管、支氣管和肺癌	52	67.1	43.8	19.3	C22	肝和肝內膽管癌	23	29.0	18.3	17.2
3	C33-C34	氣管、支氣管和肺癌	68	43.4	26.5	16.9	C22	肝和肝內膽管癌	51	65.8	43.0	19.0	C33-C34	氣管、支氣管和肺癌	16	20.2	11.5	11.9
4	C18-C21	結腸、直腸和肛門癌	41	26.2	16.2	10.2	C00-C06,C09-C10,C12-C14	口腔癌	34	43.9	29.4	12.6	C50	女性乳癌	15	18.9	10.0	11.2
5	C00-C06,C09-C10,C12-C14	口腔癌	37	23.6	15.0	9.2	C18-C21	結腸、直腸和肛門癌	30	38.7	25.1	11.2	C18-C21	結腸、直腸和肛門癌	11	13.9	8.6	8.2
6	C50	女性乳癌	15	18.9	10.0	3.7	C15	食道癌	17	21.9	14.1	6.3	C16	胃癌	7	8.8	5.4	5.2
7	C16	胃癌	22	14.0	8.8	5.5	C16	胃癌	15	19.4	12.7	5.6	C54	子宮體癌	7	8.8	5.3	5.2
8	C15	食道癌	19	12.1	7.4	4.7	C25	胰臟癌	12	15.5	8.6	4.5	C25	胰臟癌	5	6.3	3.5	3.7
9	C61	前列腺(攝護腺)癌	9	11.6	7.6	2.2	C61	前列腺(攝護腺)癌	9	11.6	7.6	3.3	C71	腦癌	5	6.3	3.4	3.7
10	C25	胰臟癌	17	10.8	5.9	4.2	C67	膀胱癌	8	10.3	7.4	3.0	C73	甲狀腺癌	5	6.3	3.8	3.7
11	C54	子宮體癌	7	8.8	5.3	1.7	C64	腎臟癌	6	7.7	5.5	2.2	C53,C55	子宮頸及部位未明示子宮癌	4	5.0	2.9	3.0
12		其他	94	60.0	38.6	23.3		其他	35	45.2	28.2	13.0		其他	36	45.4	30.5	26.9
13	C67	膀胱癌	11	7.0	4.4	2.7	C91-C95	白血病	6	7.7	4.7	2.2	C82-C85	非何杰金氏淋巴瘤	4	5.0	2.9	3.0
14	C71	腦癌	9	5.7	3.3	2.2	C11	鼻咽癌	4	5.2	3.4	1.5	C00-C06,C09-C10,C12-C14	口腔癌	3	3.8	2.0	2.2
15	C91-C95	白血病	9	5.7	3.4	2.2	C71	腦癌	4	5.2	3.1	1.5	C45-C49	間皮和軟組織癌	3	3.8	4.4	2.2
16	C53,C55	子宮頸及部位未明示子宮癌	4	5.0	2.9	1.0	C17	小腸癌	3	3.9	2.4	1.1	C67	膀胱癌	3	3.8	2.0	2.2
17	C64	腎臟癌	7	4.5	2.8	1.7	C23-C24	膽囊和其他膽道癌	3	3.9	2.3	1.1	C91-C95	白血病	3	3.8	2.2	2.2

附註：110年年中人口數計156,696人,男性77,483人,女性79,213人。

表18-12.高雄市鳳山區主要癌症死亡原因

民國110年

順位	合 計						男 性						女 性					
	ICD-10 國際死因 分類號碼	死 亡 原 因	死亡 人數	每十萬人口		死亡 百分比 %	ICD-10 國際死因 分類號碼	死 亡 原 因	死亡 人數	每十萬人口		死亡 百分比 %	ICD-10 國際死因 分類號碼	死 亡 原 因	死亡 人數	每十萬人口		死亡 百分比 %
				死亡率	標準化 死亡率					死亡率	標準化 死亡率					死亡率	標準化 死亡率	
1	C00-C97	惡性腫瘤	749	208.8	122.8	100.0	C00-C97	惡性腫瘤	451	257.8	163.0	100.0	C00-C97	惡性腫瘤	298	162.1	90.3	100.0
2	C33-C34	氣管、支氣管和肺癌	144	40.1	23.1	19.2	C33-C34	氣管、支氣管和肺癌	95	54.3	34.2	21.1	C50	女性乳癌	52	28.3	16.1	17.4
3	C22	肝和肝內膽管癌	105	29.3	16.9	14.0	C22	肝和肝內膽管癌	79	45.2	28.3	17.5	C33-C34	氣管、支氣管和肺癌	49	26.7	14.3	16.4
4	C18-C21	結腸、直腸和肛門癌	104	29.0	17.0	13.9	C18-C21	結腸、直腸和肛門癌	61	34.9	22.1	13.5	C18-C21	結腸、直腸和肛門癌	43	23.4	13.0	14.4
5	C50	女性乳癌	52	28.3	16.1	6.9	C00-C06,C09- C10,C12-C14	口腔癌	39	22.3	14.4	8.6	C22	肝和肝內膽管癌	26	14.1	7.4	8.7
6	C61	前列腺(攝護腺)癌	35	20.0	12.3	4.7	C61	前列腺(攝護腺)癌	35	20.0	12.3	7.8	C25	胰臟癌	19	10.3	5.9	6.4
7	C25	胰臟癌	46	12.8	7.5	6.1	C15	食道癌	27	15.4	9.5	6.0	C82-C85	非何杰金氏淋巴瘤	11	6.0	3.2	3.7
8	C00-C06,C09- C10,C12-C14	口腔癌	40	11.1	6.9	5.3	C25	胰臟癌	27	15.4	9.5	6.0	C53,C55	子宮頸及部位未明示 子宮癌	10	5.4	3.1	3.4
9	C15	食道癌	29	8.1	4.8	3.9	C67	膀胱癌	14	8.0	5.1	3.1	C56,C57.0- C57.4	卵巢癌	9	4.9	3.0	3.0
10	C67	膀胱癌	23	6.4	3.8	3.1	C16	胃癌	13	7.4	4.5	2.9	C67	膀胱癌	9	4.9	2.8	3.0
11	C82-C85	非何杰金氏淋巴瘤	22	6.1	3.7	2.9	C82-C85	非何杰金氏淋巴瘤	11	6.3	4.2	2.4	C54	子宮體癌	8	4.4	2.5	2.7
12		其他	149	41.5	24.9	19.9		其他	50	28.6	18.8	11.1		其他	62	33.7	18.9	20.8
11	C16	胃癌	20	5.6	3.1	2.7	C11	鼻咽癌	7	4.0	2.4	1.6	C16	胃癌	7	3.8	1.9	2.3
12	C53,C55	子宮頸及部位未明示 子宮癌	10	5.4	3.1	1.3	C23-C24	膽囊和其他膽道癌	5	2.9	1.8	1.1	C91-C95	白血病	7	3.8	2.1	2.3
13	C56,C57.0- C57.4	卵巢癌	9	4.9	3.0	1.2	C45-C49	間皮和軟組織癌	4	2.3	1.5	0.9	C23-C24	膽囊和其他膽道癌	5	2.7	1.3	1.7
14	C54	子宮體癌	8	4.4	2.5	1.1	C91-C95	白血病	4	2.3	1.3	0.9	C64	腎臟癌	3	1.6	0.9	1.0
15	C91-C95	白血病	11	3.1	1.8	1.5	C43-C44	黑色素瘤和其他皮膚 癌	3	1.7	1.0	0.7	C71	腦癌	3	1.6	1.4	1.0

附註：110年年中人口數計358,761人,男性174,958人,女性183,804人。

表18-13.高雄市林園區主要癌症死亡原因

民國110年

順位	合計						男性						女性					
	ICD-10 國際死因 分類號碼	死亡原因	死亡 人數	每十萬人口		死亡 百分比 %	ICD-10 國際死因 分類號碼	死亡原因	死亡 人數	每十萬人口		死亡 百分比 %	ICD-10 國際死因 分類號碼	死亡原因	死亡 人數	每十萬人口		死亡 百分比 %
				死亡率	標準化 死亡率					死亡率	標準化 死亡率					死亡率	標準化 死亡率	
1	C00-C97	惡性腫瘤	179	258.7	144.2	100.0	C00-C97	惡性腫瘤	114	327.8	193.9	100.0	C00-C97	惡性腫瘤	65	188.9	99.0	100.0
2	C33-C34	氣管、支氣管和肺癌	36	52.0	28.9	20.1	C33-C34	氣管、支氣管和肺癌	23	66.1	40.4	20.2	C22	肝和肝內膽管癌	14	40.7	21.5	21.5
3	C22	肝和肝內膽管癌	35	50.6	29.0	19.6	C22	肝和肝內膽管癌	21	60.4	36.6	18.4	C33-C34	氣管、支氣管和肺癌	13	37.8	19.2	20.0
4	C18-C21	結腸、直腸和肛門癌	27	39.0	20.8	15.1	C00-C06,C09-C10,C12-C14	口腔癌	16	46.0	26.2	14.0	C18-C21	結腸、直腸和肛門癌	11	32.0	14.9	16.9
5	C50	女性乳癌	9	26.2	15.6	5.0	C18-C21	結腸、直腸和肛門癌	16	46.0	26.6	14.0	C50	女性乳癌	9	26.2	15.6	13.8
6	C00-C06,C09-C10,C12-C14	口腔癌	16	23.1	12.8	8.9	C15	食道癌	12	34.5	20.5	10.5	C25	胰臟癌	3	8.7	4.8	4.6
7	C15	食道癌	12	17.3	10.1	6.7	C61	前列腺(攝護腺)癌	6	17.3	10.1	5.3	C64	腎臟癌	3	8.7	3.9	4.6
8	C61	前列腺(攝護腺)癌	6	17.3	10.1	3.4	C25	胰臟癌	3	8.6	5.2	2.6	C82-C85	非何杰金氏淋巴瘤	2	5.8	3.2	3.1
9	C25	胰臟癌	6	8.7	4.8	3.4	C16	胃癌	2	5.8	3.0	1.8	C07-C08	主唾液腺癌	1	2.9	1.6	1.5
10	C64	腎臟癌	4	5.8	2.9	2.2	C45-C49	間皮和軟組織癌	2	5.8	3.1	1.8	C11	鼻咽癌	1	2.9	1.3	1.5
11	C82-C85	非何杰金氏淋巴瘤	4	5.8	3.2	2.2	C67	膀胱癌	2	5.8	3.5	1.8	C23-C24	膽囊和其他膽道癌	1	2.9	1.4	1.5
12		其他	24	34.7	19.3	13.4		其他	11	31.6	18.6	9.6		其他	7	20.3	11.4	10.8
13	C67	膀胱癌	3	4.3	2.7	1.7	C82-C85	非何杰金氏淋巴瘤	2	5.8	3.2	1.8	C43-C44	黑色素瘤和其他皮膚癌	1	2.9	1.2	1.5
14	C91-C95	白血病	3	4.3	2.4	1.7	C91-C95	白血病	2	5.8	3.5	1.8	C54	子宮體癌	1	2.9	1.5	1.5
15	C54	子宮體癌	1	2.9	1.5	0.6	C07-C08	主唾液腺癌	1	2.9	1.5	0.9	C67	膀胱癌	1	2.9	2.3	1.5
16	C07-C08	主唾液腺癌	2	2.9	1.6	1.1	C11	鼻咽癌	1	2.9	2.0	0.9	C73	甲狀腺癌	1	2.9	1.4	1.5
17	C11	鼻咽癌	2	2.9	1.6	1.1	C43-C44	黑色素瘤和其他皮膚癌	1	2.9	1.5	0.9	C91-C95	白血病	1	2.9	1.4	1.5

附註：110年年中人口數計69,186人,男性34,780人,女性34,406人。

表18-14.高雄市大寮區主要癌症死亡原因

民國110年

順位	合 計						男 性						女 性					
	ICD-10 國際死因 分類號碼	死 亡 原 因	死亡 人數	每十萬人口		死亡 百分比 %	ICD-10 國際死因 分類號碼	死 亡 原 因	死亡 人數	每十萬人口		死亡 百分比 %	ICD-10 國際死因 分類號碼	死 亡 原 因	死亡 人數	每十萬人口		死亡 百分比 %
				死亡率	標準化 死亡率					死亡率	標準化 死亡率					死亡率	標準化 死亡率	
1	C00-C97	惡性腫瘤	270	240.9	135.0	100.0	C00-C97	惡性腫瘤	183	320.1	192.2	100.0	C00-C97	惡性腫瘤	87	158.4	82.7	100.0
2	C33-C34	氣管、支氣管和肺癌	51	45.5	25.5	18.9	C33-C34	氣管、支氣管和肺癌	37	64.7	39.2	20.2	C22	肝和肝內膽管癌	14	25.5	12.6	16.1
3	C22	肝和肝內膽管癌	43	38.4	20.5	15.9	C22	肝和肝內膽管癌	29	50.7	28.4	15.8	C33-C34	氣管、支氣管和肺癌	14	25.5	13.6	16.1
4	C18-C21	結腸、直腸和肛門癌	29	25.9	15.4	10.7	C00-C06,C09-C10,C12-C14	口腔癌	20	35.0	20.6	10.9	C50	女性乳癌	12	21.8	13.4	13.8
5	C50	女性乳癌	12	21.8	13.4	4.4	C18-C21	結腸、直腸和肛門癌	18	31.5	20.5	9.8	C18-C21	結腸、直腸和肛門癌	11	20.0	10.7	12.6
6	C61	前列腺(攝護腺)癌	12	21.0	12.8	4.4	C15	食道癌	17	29.7	19.5	9.3	C54	子宮體癌	4	7.3	3.8	4.6
7	C00-C06,C09-C10,C12-C14	口腔癌	21	18.7	10.5	7.8	C61	前列腺(攝護腺)癌	12	21.0	12.8	6.6	C56,C57.0-C57.4	卵巢癌	4	7.3	3.8	4.6
8	C15	食道癌	19	16.9	10.3	7.0	C25	胰臟癌	8	14.0	8.3	4.4	C82-C85	非何杰金氏淋巴瘤	4	7.3	3.3	4.6
9	C25	胰臟癌	11	9.8	5.3	4.1	C16	胃癌	7	12.2	6.8	3.8	C25	胰臟癌	3	5.5	2.4	3.4
10	C16	胃癌	9	8.0	4.2	3.3	C67	膀胱癌	5	8.7	5.4	2.7	C45-C49	間皮和軟組織癌	3	5.5	2.4	3.4
11	C54	子宮體癌	4	7.3	3.8	1.5	C11	鼻咽癌	3	5.2	3.4	1.6	C53,C55	子宮頸及部位未明示子宮癌	3	5.5	3.8	3.4
12		其他	59	52.6	29.0	21.9		其他	27	47.2	27.3	14.8		其他	15	27.3	12.9	17.2
13	C56,C57.0-C57.4	卵巢癌	4	7.3	3.8	1.5	C91-C95	白血病	3	5.2	3.7	1.6	C15	食道癌	2	3.6	1.8	2.3
14	C53,C55	子宮頸及部位未明示子宮癌	3	5.5	3.8	1.1	C32	喉癌	2	3.5	2.2	1.1	C16	胃癌	2	3.6	1.7	2.3
15	C82-C85	非何杰金氏淋巴瘤	6	5.4	2.9	2.2	C45-C49	間皮和軟組織癌	2	3.5	2.2	1.1	C23-C24	膽囊和其他膽道癌	2	3.6	1.6	2.3
16	C45-C49	間皮和軟組織癌	5	4.5	2.4	1.9	C82-C85	非何杰金氏淋巴瘤	2	3.5	2.2	1.1	C64	腎臟癌	2	3.6	1.8	2.3
17	C67	膀胱癌	5	4.5	2.4	1.9	C17	小腸癌	1	1.7	0.8	0.5	C91-C95	白血病	2	3.6	1.7	2.3

附註：110年年中人口數計112,099人,男性57,175人,女性54,925人。

表18-15.高雄市大樹區主要癌症死亡原因

民國110年

順位	合 計						男 性						女 性					
	ICD-10 國際死因 分類號碼	死 亡 原 因	死亡 人數	每十萬人口		死亡 百分比 %	ICD-10 國際死因 分類號碼	死 亡 原 因	死亡 人數	每十萬人口		死亡 百分比 %	ICD-10 國際死因 分類號碼	死 亡 原 因	死亡 人數	每十萬人口		死亡 百分比 %
				死亡率	標準化 死亡率					死亡率	標準化 死亡率					死亡率	標準化 死亡率	
1	C00-C97	惡性腫瘤	114	274.6	135.8	100.0	C00-C97	惡性腫瘤	74	348.6	185.1	100.0	C00-C97	惡性腫瘤	40	197.2	92.7	100.0
2	C33-C34	氣管、支氣管和肺癌	21	50.6	23.6	18.4	C33-C34	氣管、支氣管和肺癌	14	65.9	32.9	18.9	C18-C21	結腸、直腸和肛門癌	8	39.4	14.3	20.0
3	C22	肝和肝內膽管癌	19	45.8	21.3	16.7	C22	肝和肝內膽管癌	12	56.5	26.9	16.2	C22	肝和肝內膽管癌	7	34.5	16.3	17.5
4	C61	前列腺(攝護腺)癌	8	37.7	16.9	7.0	C00-C06,C09- C10,C12-C14	口腔癌	10	47.1	28.5	13.5	C33-C34	氣管、支氣管和肺癌	7	34.5	17.2	17.5
5	C18-C21	結腸、直腸和肛門癌	15	36.1	15.0	13.2	C61	前列腺(攝護腺)癌	8	37.7	16.9	10.8	C56,C57.0- C57.4	卵巢癌	3	14.8	16.3	7.5
6	C00-C06,C09- C10,C12-C14	口腔癌	10	24.1	14.1	8.8	C15	食道癌	7	33.0	17.9	9.5	C43-C44	黑色素瘤和其他皮膚 癌	2	9.9	3.8	5.0
7	C15	食道癌	8	19.3	10.3	7.0	C18-C21	結腸、直腸和肛門癌	7	33.0	15.6	9.5	C50	女性乳癌	2	9.9	4.4	5.0
8	C56,C57.0- C57.4	卵巢癌	3	14.8	16.3	2.6	C16	胃癌	5	23.6	9.9	6.8	C54	子宮體癌	2	9.9	3.8	5.0
9	C16	胃癌	5	12.0	4.5	4.4	C67	膀胱癌	3	14.1	7.7	4.1	C64	腎臟癌	2	9.9	2.4	5.0
10	C50	女性乳癌	2	9.9	4.4	1.8	C11	鼻咽癌	2	9.4	6.0	2.7	C15	食道癌	1	4.9	2.6	2.5
11	C54	子宮體癌	2	9.9	3.8	1.8	C25	胰臟癌	2	9.4	6.4	2.7	C23-C24	膽囊和其他膽道癌	1	4.9	2.6	2.5
12		其他	21	50.6	27.6	18.4		其他	4	18.8	16.4	5.4		其他	5	24.7	9.0	12.5
13	C25	胰臟癌	3	7.2	4.2	2.6	C40-C41	骨和關節軟骨癌	1	4.7	8.0	1.4	C25	胰臟癌	1	4.9	2.1	2.5
14	C67	膀胱癌	3	7.2	3.5	2.6	C82-C85	非何杰金氏淋巴瘤	1	4.7	3.9	1.4	C71	腦癌	1	4.9	2.1	2.5
15	C11	鼻咽癌	2	4.8	3.0	1.8							C91-C95	白血病	1	4.9	2.1	2.5
16	C43-C44	黑色素瘤和其他皮膚 癌	2	4.8	2.1	1.8												
17	C64	腎臟癌	2	4.8	1.4	1.8												

附註：110年年中人口數計41,511人,男性21,229人,女性20,282人。

表18-16.高雄市大社區主要癌症死亡原因

民國110年

順位	合計						男性						女性					
	ICD-10 國際死因 分類號碼	死亡原因	死亡 人數	每十萬人口		死亡 百分比 %	ICD-10 國際死因 分類號碼	死亡原因	死亡 人數	每十萬人口		死亡 百分比 %	ICD-10 國際死因 分類號碼	死亡原因	死亡 人數	每十萬人口		死亡 百分比 %
				死亡率	標準化 死亡率					死亡率	標準化 死亡率					死亡率	標準化 死亡率	
1	C00-C97	惡性腫瘤	87	254.5	144.9	100.0	C00-C97	惡性腫瘤	59	340.0	201.2	100.0	C00-C97	惡性腫瘤	28	166.3	98.5	100.0
2	C22	肝和肝內膽管癌	17	49.7	26.7	19.5	C22	肝和肝內膽管癌	12	69.2	40.9	20.3	C50	女性乳癌	8	47.5	26.5	28.6
3	C50	女性乳癌	8	47.5	26.5	9.2	C33-C34	氣管、支氣管和肺癌	12	69.2	39.1	20.3	C22	肝和肝內膽管癌	5	29.7	14.9	17.9
4	C33-C34	氣管、支氣管和肺癌	16	46.8	23.1	18.4	C00-C06,C09-C10,C12-C14	口腔癌	7	40.3	26.6	11.9	C25	胰臟癌	4	23.8	10.3	14.3
5	C25	胰臟癌	9	26.3	13.2	10.3	C18-C21	結腸、直腸和肛門癌	7	40.3	23.0	11.9	C33-C34	氣管、支氣管和肺癌	4	23.8	10.1	14.3
6	C18-C21	結腸、直腸和肛門癌	8	23.4	11.9	9.2	C25	胰臟癌	5	28.8	16.7	8.5	C16	胃癌	1	5.9	2.7	3.6
7	C00-C06,C09-C10,C12-C14	口腔癌	7	20.5	13.5	8.0	C15	食道癌	3	17.3	10.7	5.1	C18-C21	結腸、直腸和肛門癌	1	5.9	2.1	3.6
8	C15	食道癌	3	8.8	5.3	3.4	C91-C95	白血病	3	17.3	11.6	5.1	C53,C55	子宮頸及部位未明示子宮癌	1	5.9	3.9	3.6
9	C16	胃癌	3	8.8	4.4	3.4	C11	鼻咽癌	2	11.5	6.8	3.4	C54	子宮體癌	1	5.9	2.6	3.6
10	C91-C95	白血病	3	8.8	5.5	3.4	C16	胃癌	2	11.5	6.5	3.4	C64	腎臟癌	1	5.9	2.5	3.6
11	C53,C55	子宮頸及部位未明示子宮癌	1	5.9	3.9	1.1	C17	小腸癌	1	5.8	3.1	1.7	C71	腦癌	1	5.9	20.0	3.6
12		其他	12	35.1	25.9	13.8		其他	5	28.8	16.0	8.5		其他	1	5.94	2.9	3.6
13	C54	子宮體癌	1	5.9	2.6	1.1	C23-C24	膽囊和其他膽道癌	1	5.8	3.8	1.7						
14	C11	鼻咽癌	2	5.9	3.1	2.3	C32	喉癌	1	5.8	2.8	1.7						
15	C71	腦癌	2	5.9	10.9	2.3	C61	前列腺(攝護腺)癌	1	5.8	3.1	1.7						
16	C61	前列腺(攝護腺)癌	1	5.8	3.1	1.1	C67	膀胱癌	1	5.8	3.1	1.7						
17	C17	小腸癌	1	2.9	1.5	1.1	C71	腦癌	1	5.8	3.1	1.7						

附註：110年年中人口數計34,187人,男性17,352人,女性16,836人。

表18-17.高雄市仁武區主要癌症死亡原因

民國110年

順位	合計						男						女					
	ICD-10 國際死因 分類號碼	死亡原因	死亡 人數	每十萬人口		死亡 百分比 %	ICD-10 國際死因 分類號碼	死亡原因	死亡 人數	每十萬人口		死亡 百分比 %	ICD-10 國際死因 分類號碼	死亡原因	死亡 人數	每十萬人口		死亡 百分比 %
				死亡率	標準化 死亡率					死亡率	標準化 死亡率					死亡率	標準化 死亡率	
1	C00-C97	惡性腫瘤	185	199.5	134.1	100.0	C00-C97	惡性腫瘤	106	226.4	160.2	100.0	C00-C97	惡性腫瘤	79	172.0	109.9	100.0
2	C33-C34	氣管、支氣管和肺癌	40	43.1	28.4	21.6	C33-C34	氣管、支氣管和肺癌	26	55.5	38.3	24.5	C50	女性乳癌	16	34.8	21.4	20.3
3	C50	女性乳癌	16	34.8	21.4	8.6	C22	肝和肝內膽管癌	15	32.0	21.1	14.2	C33-C34	氣管、支氣管和肺癌	14	30.5	18.8	17.7
4	C22	肝和肝內膽管癌	26	28.0	18.6	14.1	C00-C06,C09- C10,C12-C14	口腔癌	13	27.8	18.8	12.3	C22	肝和肝內膽管癌	11	24.0	16.1	13.9
5	C18-C21	結腸、直腸和肛門癌	20	21.6	14.9	10.8	C18-C21	結腸、直腸和肛門癌	13	27.8	19.8	12.3	C18-C21	結腸、直腸和肛門癌	7	15.2	10.4	8.9
6	C00-C06,C09- C10,C12-C14	口腔癌	13	14.0	9.2	7.0	C15	食道癌	7	15.0	10.1	6.6	C16	胃癌	6	13.1	8.1	7.6
7	C16	胃癌	10	10.8	7.6	5.4	C61	前列腺(攝護腺)癌	5	10.7	7.8	4.7	C25	胰臟癌	4	8.7	4.9	5.1
8	C61	前列腺(攝護腺)癌	5	10.7	7.8	2.7	C16	胃癌	4	8.5	7.1	3.8	C56,C57.0- C57.4	卵巢癌	4	8.7	5.3	5.1
9	C56,C57.0- C57.4	卵巢癌	4	8.7	5.3	2.2	C25	胰臟癌	4	8.5	5.1	3.8	C23-C24	膽囊和其他膽道癌	3	6.5	3.9	3.8
10	C25	胰臟癌	8	8.6	4.9	4.3	C71	腦癌	4	8.5	9.1	3.8	C53,C55	子宮頸及部位未明示 子宮癌	3	6.5	3.3	3.8
11	C15	食道癌	7	7.5	4.8	3.8	C11	鼻咽癌	2	4.3	2.7	1.9	C91-C95	白血病	2	4.4	5.8	2.5
12		其他	36	38.8	28.2	19.5		其他	13	27.8	20.3	12.3		其他	9	19.6	11.8	11.4
13	C53,C55	子宮頸及部位未明示 子宮癌	3	6.5	3.3	1.6	C23-C24	膽囊和其他膽道癌	2	4.3	3.3	1.9	C07-C08	主唾液腺癌	1	2.2	1.5	1.3
14	C23-C24	膽囊和其他膽道癌	5	5.4	3.6	2.7	C67	膀胱癌	2	4.3	3.3	1.9	C43-C44	黑色素瘤和其他皮膚 癌	1	2.2	1.5	1.3
15	C71	腦癌	4	4.3	4.4	2.2	C32	喉癌	1	2.1	1.3	0.9	C45-C49	間皮和軟組織癌	1	2.2	1.2	1.3
16	C91-C95	白血病	3	3.2	3.7	1.6	C37	胸腺癌	1	2.1	1.2	0.9	C54	子宮體癌	1	2.2	1.2	1.3
17	C54	子宮體癌	1	2.2	1.2	0.5	C64	腎臟癌	1	2.1	2.0	0.9	C64	腎臟癌	1	2.2	1.2	1.3

附註：110年年中人口數計92,737人,男性46,815人,女性45,922人。

表18-18.高雄市鳥松區主要癌症死亡原因

民國110年

順位	合計						男						女					
	ICD-10 國際死因 分類號碼	死亡原因	死亡 人數	每十萬人口		死亡 百分比 %	ICD-10 國際死因 分類號碼	死亡原因	死亡 人數	每十萬人口		死亡 百分比 %	ICD-10 國際死因 分類號碼	死亡原因	死亡 人數	每十萬人口		死亡 百分比 %
				死亡率	標準化 死亡率					死亡率	標準化 死亡率					死亡率	標準化 死亡率	
1	C00-C97	惡性腫瘤	93	208.2	100.7	100.0	C00-C97	惡性腫瘤	54	239.8	123.0	100.0	C00-C97	惡性腫瘤	39	176.1	79.4	100.0
2	C33-C34	氣管、支氣管和肺癌	18	40.3	18.1	19.4	C33-C34	氣管、支氣管和肺癌	13	57.7	26.4	24.1	C18-C21	結腸、直腸和肛門癌	9	40.6	19.5	23.1
3	C18-C21	結腸、直腸和肛門癌	13	29.1	15.2	14.0	C25	胰臟癌	10	44.4	21.9	18.5	C22	肝和肝內膽管癌	7	31.6	14.1	17.9
4	C50	女性乳癌	6	27.1	11.6	6.5	C15	食道癌	5	22.2	11.4	9.3	C50	女性乳癌	6	27.1	11.6	15.4
5	C22	肝和肝內膽管癌	12	26.9	13.2	12.9	C22	肝和肝內膽管癌	5	22.2	12.3	9.3	C33-C34	氣管、支氣管和肺癌	5	22.6	9.6	12.8
6	C25	胰臟癌	11	24.6	11.7	11.8	C00-C06,C09-C10,C12-C14	口腔癌	4	17.8	9.7	7.4	C00-C06,C09-C10,C12-C14	口腔癌	3	13.5	5.6	7.7
7	C00-C06,C09-C10,C12-C14	口腔癌	7	15.7	7.8	7.5	C18-C21	結腸、直腸和肛門癌	4	17.8	10.9	7.4	C23-C24	膽囊和其他膽道癌	1	4.5	1.7	2.6
8	C61	前列腺(攝護腺)癌	3	13.3	6.3	3.2	C45-C49	間皮和軟組織癌	3	13.3	7.3	5.6	C25	胰臟癌	1	4.5	2.1	2.6
9	C15	食道癌	5	11.2	5.7	5.4	C61	前列腺(攝護腺)癌	3	13.3	6.3	5.6	C43-C44	黑色素瘤和其他皮膚癌	1	4.5	1.9	2.6
10	C45-C49	間皮和軟組織癌	3	6.7	3.1	3.2	C32	喉癌	2	8.9	4.5	3.7	C54	子宮體癌	1	4.5	2.5	2.6
11	C54	子宮體癌	1	4.5	2.5	1.1	C11	鼻咽癌	1	4.4	3.7	1.9	C64	腎臟癌	1	4.5	1.7	2.6
12		其他	14	31.3	15.5	15.1		其他	4	17.8	8.5	7.4		其他	4	18.1	9.1	10.3
13	C32	喉癌	2	4.5	2.1	2.2	C16	胃癌	1	4.4	1.7	1.9	C82-C85	非何杰金氏淋巴瘤	1	4.5	2.5	2.6
14	C64	腎臟癌	2	4.5	2.0	2.2	C64	腎臟癌	1	4.4	2.0	1.9	C91-C95	白血病	1	4.5	2.2	2.6
15	C11	鼻咽癌	1	2.2	1.9	1.1	C67	膀胱癌	1	4.4	2.3	1.9						
16	C16	胃癌	1	2.2	0.8	1.1												
17	C23-C24	膽囊和其他膽道癌	1	2.2	0.8	1.1												

附註：110年年中人口數計44,666人,男性22,523人,女性22,143人。

表18-19.高雄市岡山區主要癌症死亡原因

民國110年

順位	合計						男						女					
	ICD-10 國際死因 分類號碼	死亡原因	死亡 人數	每十萬人口		死亡 百分比 %	ICD-10 國際死因 分類號碼	死亡原因	死亡 人數	每十萬人口		死亡 百分比 %	ICD-10 國際死因 分類號碼	死亡原因	死亡 人數	每十萬人口		死亡 百分比 %
				死亡率	標準化 死亡率					死亡率	標準化 死亡率					死亡率	標準化 死亡率	
1	C00-C97	惡性腫瘤	216	224.1	122.2	100.0	C00-C97	惡性腫瘤	134	281.1	168.0	100.0	C00-C97	惡性腫瘤	82	168.3	83.2	100.0
2	C33-C34	氣管、支氣管和肺癌	57	59.1	32.2	26.4	C33-C34	氣管、支氣管和肺癌	37	77.6	47.4	27.6	C33-C34	氣管、支氣管和肺癌	20	41.1	19.6	24.4
3	C18-C21	結腸、直腸和肛門癌	31	32.2	16.7	14.4	C22	肝和肝內膽管癌	22	46.2	27.3	16.4	C50	女性乳癌	15	30.8	17.4	18.3
4	C22	肝和肝內膽管癌	30	31.1	16.6	13.9	C18-C21	結腸、直腸和肛門癌	19	39.9	23.0	14.2	C18-C21	結腸、直腸和肛門癌	12	24.6	11.5	14.6
5	C50	女性乳癌	15	30.8	17.4	6.9	C15	食道癌	15	31.5	19.6	11.2	C22	肝和肝內膽管癌	8	16.4	7.1	9.8
6	C15	食道癌	15	15.6	9.2	6.9	C00-C06,C09-C10,C12-C14	口腔癌	13	27.3	16.8	9.7	C25	胰臟癌	5	10.3	5.0	6.1
7	C00-C06,C09-C10,C12-C14	口腔癌	13	13.5	7.9	6.0	C61	前列腺(攝護腺)癌	6	12.6	5.8	4.5	C82-C85	非何杰金氏淋巴瘤	4	8.2	3.9	4.9
8	C61	前列腺(攝護腺)癌	6	12.6	5.8	2.8	C16	胃癌	4	8.4	4.4	3.0	C23-C24	膽囊和其他膽道癌	2	4.1	2.1	2.4
9	C25	胰臟癌	7	7.3	4.0	3.2	C91-C95	白血病	3	6.3	4.1	2.2	C53,C55	子宮頸及部位未明示子宮癌	2	4.1	3.4	2.4
10	C82-C85	非何杰金氏淋巴瘤	6	6.2	3.7	2.8	C25	胰臟癌	2	4.2	2.5	1.5	C91-C95	白血病	2	4.1	1.7	2.4
11	C16	胃癌	5	5.2	2.6	2.3	C67	膀胱癌	2	4.2	1.9	1.5	C16	胃癌	1	2.1	1.0	1.2
12		其他	31	32.2	17.8	14.4		其他	11	23.1	15.4	8.2		其他	11	22.6	10.6	13.4
11	C91-C95	白血病	5	5.2	2.8	2.3	C82-C85	非何杰金氏淋巴瘤	2	4.2	3.2	1.5	C37	胸腺癌	1	2.1	1.0	1.2
12	C53,C55	子宮頸及部位未明示子宮癌	2	4.1	3.4	0.9	C11	鼻咽癌	1	2.1	1.5	0.7	C45-C49	間皮和軟組織癌	1	2.1	1.0	1.2
13	C23-C24	膽囊和其他膽道癌	3	3.1	1.7	1.4	C23-C24	膽囊和其他膽道癌	1	2.1	1.1	0.7	C56,C57.0-C57.4	卵巢癌	1	2.1	1.0	1.2
14	C64	腎臟癌	2	2.1	1.0	0.9	C32	喉癌	1	2.1	1.4	0.7	C64	腎臟癌	1	2.1	0.7	1.2
15	C67	膀胱癌	2	2.1	0.9	0.9	C43-C44	黑色素瘤和其他皮膚癌	1	2.1	1.5	0.7	C71	腦癌	1	2.1	1.0	1.2

附註：110年年中人口數計96,382人,男性47,668人,女性48,714人。

表18-20.高雄市橋頭區主要癌症死亡原因

民國110年

順位	合計						男性						女性					
	ICD-10 國際死因 分類號碼	死亡原因	死亡 人數	每十萬人口		死亡 百分比 %	ICD-10 國際死因 分類號碼	死亡原因	死亡 人數	每十萬人口		死亡 百分比 %	ICD-10 國際死因 分類號碼	死亡原因	死亡 人數	每十萬人口		死亡 百分比 %
				死亡率	標準化 死亡率					死亡率	標準化 死亡率					死亡率	標準化 死亡率	
1	C00-C97	惡性腫瘤	98	247.9	131.3	100.0	C00-C97	惡性腫瘤	53	266.7	150.2	100.0	C00-C97	惡性腫瘤	45	229.0	109.9	100.0
2	C33-C34	氣管、支氣管和肺癌	23	58.2	29.1	23.5	C22	肝和肝內膽管癌	14	70.5	40.0	26.4	C33-C34	氣管、支氣管和肺癌	11	56.0	26.8	24.4
3	C22	肝和肝內膽管癌	22	55.7	27.3	22.4	C33-C34	氣管、支氣管和肺癌	12	60.4	31.9	22.6	C18-C21	結腸、直腸和肛門癌	8	40.7	16.9	17.8
4	C18-C21	結腸、直腸和肛門癌	15	38.0	18.9	15.3	C18-C21	結腸、直腸和肛門癌	7	35.2	20.1	13.2	C22	肝和肝內膽管癌	8	40.7	15.2	17.8
5	C50	女性乳癌	5	25.4	12.9	5.1	C15	食道癌	5	25.2	14.1	9.4	C50	女性乳癌	5	25.4	12.9	11.1
6	C25	胰臟癌	6	15.2	6.8	6.1	C25	胰臟癌	4	20.1	9.9	7.5	C91-C95	白血病	3	15.3	18.8	6.7
7	C15	食道癌	5	12.7	6.8	5.1	C00-C06,C09-C10,C12-C14	口腔癌	2	10.1	6.0	3.8	C25	胰臟癌	2	10.2	2.8	4.4
8	C91-C95	白血病	4	10.1	13.1	4.1	C11	鼻咽癌	1	5.0	3.0	1.9	C82-C85	非何杰金氏淋巴瘤	2	10.2	5.4	4.4
9	C53,C55	子宮頸及部位未明示 子宮癌	1	5.1	1.4	1.0	C16	胃癌	1	5.0	2.4	1.9	C43-C44	黑色素瘤和其他皮膚 癌	1	5.1	1.4	2.2
10	C56,C57.0-C57.4	卵巢癌	1	5.1	2.4	1.0	C45-C49	間皮和軟組織癌	1	5.0	2.4	1.9	C53,C55	子宮頸及部位未明示 子宮癌	1	5.1	1.4	2.2
	C00-C06,C09-C10,C12-C14	口腔癌	2	5.1	3.0	2.0	C61	前列腺(攝護腺)癌	1	5.0	2.8	1.9	C56,C57.0-C57.4	卵巢癌	1	5.1	2.4	2.2
		其他	14	35.4	17.7	14.3		其他	5	25.2	17.4	9.4		其他	3	15	5.9	6.7
11	C73	甲狀腺癌	2	5.1	2.3	2.0	C60,C62,C63	男性生殖器官癌(攝 護腺除外)	1	5.0	2.2	1.9	C71	腦癌	1	5.1	2.4	2.2
12	C82-C85	非何杰金氏淋巴瘤	2	5.1	2.8	2.0	C67	膀胱癌	1	5.0	2.8	1.9	C73	甲狀腺癌	1	5.1	1.4	2.2
13	C61	前列腺(攝護腺)癌	1	5.0	2.8	1.0	C73	甲狀腺癌	1	5.0	2.8	1.9						
14	C60,C62,C63	男性生殖器官癌(攝 護腺除外)	1	5.0	2.2	1.0	C91-C95	白血病	1	5.0	6.9	1.9						
15	C11	鼻咽癌	1	2.5	1.5	1.0												

附註：110年年中人口數計39,525人,男性19,872人,女性19,653人。

表18-21.高雄市燕巢區主要癌症死亡原因

民國110年

順位	合計						男性						女性					
	ICD-10 國際死因 分類號碼	死亡原因	死亡 人數	每十萬人口		死亡 百分比 %	ICD-10 國際死因 分類號碼	死亡原因	死亡 人數	每十萬人口		死亡 百分比 %	ICD-10 國際死因 分類號碼	死亡原因	死亡 人數	每十萬人口		死亡 百分比 %
				死亡率	標準化 死亡率					死亡率	標準化 死亡率					死亡率	標準化 死亡率	
1	C00-C97	惡性腫瘤	96	326.9	161.3	100.0	C00-C97	惡性腫瘤	59	381.9	198.0	100.0	C00-C97	惡性腫瘤	37	265.8	120.5	100.0
2	C33-C34	氣管、支氣管和肺癌	19	64.7	30.4	19.8	C22	肝和肝內膽管癌	11	71.2	41.0	18.6	C33-C34	氣管、支氣管和肺癌	10	71.8	29.3	27.0
3	C22	肝和肝內膽管癌	17	57.9	31.1	17.7	C18-C21	結腸、直腸和肛門癌	9	58.3	31.2	15.3	C22	肝和肝內膽管癌	6	43.1	19.8	16.2
4	C18-C21	結腸、直腸和肛門癌	10	34.1	16.6	10.4	C33-C34	氣管、支氣管和肺癌	9	58.3	31.4	15.3	C16	胃癌	5	35.9	15.7	13.5
5	C61	前列腺(攝護腺)癌	5	32.4	14.6	5.2	C00-C06,C09-C10,C12-C14	口腔癌	5	32.4	20.3	8.5	C25	胰臟癌	2	14.4	6.7	5.4
6	C16	胃癌	8	27.2	12.7	8.3	C15	食道癌	5	32.4	10.8	8.5	C50	女性乳癌	2	14.4	7.1	5.4
7	C00-C06,C09-C10,C12-C14	口腔癌	5	17.0	10.9	5.2	C61	前列腺(攝護腺)癌	5	32.4	14.6	8.5	C53,C55	子宮頸及部位未明示 子宮癌	2	14.4	6.5	5.4
8	C15	食道癌	5	17.0	5.7	5.2	C16	胃癌	3	19.4	9.5	5.1	C17	小腸癌	1	7.2	1.6	2.7
9	C50	女性乳癌	2	14.4	7.1	2.1	C23-C24	膽囊和其他膽道癌	2	12.9	6.5	3.4	C18-C21	結腸、直腸和肛門癌	1	7.2	2.4	2.7
10	C53,C55	子宮頸及部位未明示 子宮癌	2	14.4	6.5	2.1	C25	胰臟癌	2	12.9	8.1	3.4	C54	子宮體癌	1	7.2	5.8	2.7
11	C25	胰臟癌	4	13.6	7.8	4.2	C43-C44	黑色素瘤和其他皮膚 癌	2	12.9	6.5	3.4	C56,C57.0-C57.4	卵巢癌	1	7.2	4.0	2.7
12		其他	19	64.7	32.2	19.8		其他	6	38.8	18.0	10.2		其他	6	43	21.6	16.2
13	C91-C95	白血病	3	10.2	5.9	3.1	C91-C95	白血病	2	12.9	6.3	3.4	C82-C85	非何杰金氏淋巴瘤	1	7.2	2.4	2.7
14	C54	子宮體癌	1	7.2	5.8	1.0	C11	鼻咽癌	1	6.5	3.1	1.7	C91-C95	白血病	1	7.2	5.8	2.7
15	C56,C57.0-C57.4	卵巢癌	1	7.2	4.0	1.0	C64	腎臟癌	1	6.5	3.5	1.7						
16	C23-C24	膽囊和其他膽道癌	2	6.8	3.2	2.1	C67	膀胱癌	1	6.5	1.5	1.7						
17	C43-C44	黑色素瘤和其他皮膚 癌	2	6.8	3.5	2.1												

附註：110年年中人口數計29,369人,男性15,451人,女性13,918人。

表18-22.高雄市田寮區主要癌症死亡原因

民國110年

順位	合 計						男 性						女 性					
	ICD-10 國際死因 分類號碼	死 亡 原 因	死亡 人數	每十萬人口		死亡 百分比 %	ICD-10 國際死因 分類號碼	死 亡 原 因	死亡 人數	每十萬人口		死亡 百分比 %	ICD-10 國際死因 分類號碼	死 亡 原 因	死亡 人數	每十萬人口		死亡 百分比 %
				死亡率	標準化 死亡率					死亡率	標準化 死亡率					死亡率	標準化 死亡率	
1	C00-C97	惡性腫瘤	37	539.9	172.8	100.0	C00-C97	惡性腫瘤	27	712.5	226.8	100.0	C00-C97	惡性腫瘤	10	326.4	95.7	100.0
2	C33-C34	氣管、支氣管和肺癌	7	102.1	28.6	18.9	C00-C06,C09- C10,C12-C14	口腔癌	6	158.3	57.4	22.2	C33-C34	氣管、支氣管和肺癌	3	97.9	20.3	30.0
3	C00-C06,C09- C10,C12-C14	口腔癌	6	87.5	34.5	16.2	C22	肝和肝內膽管癌	4	105.6	38.3	14.8	C16	胃癌	1	32.6	12.9	10.0
4	C61	前列腺(攝護腺)癌	3	79.2	22.6	8.1	C33-C34	氣管、支氣管和肺癌	4	105.6	32.7	14.8	C18-C21	結腸、直腸和肛門癌	1	32.6	16.8	10.0
5	C22	肝和肝內膽管癌	5	73.0	26.1	13.5	C11	鼻咽癌	3	79.2	38.2	11.1	C22	肝和肝內膽管癌	1	32.6	4.9	10.0
6	C11	鼻咽癌	3	43.8	23.6	8.1	C61	前列腺(攝護腺)癌	3	79.2	22.6	11.1	C25	胰臟癌	1	32.6	8.8	10.0
7	C50	女性乳癌	1	32.6	14.2	2.7	C43-C44	黑色素瘤和其他皮膚 癌	2	52.8	7.2	7.4	C50	女性乳癌	1	32.6	14.2	10.0
8	C56,C57.0- C57.4	卵巢癌	1	32.6	12.9	2.7	C67	膀胱癌	2	52.8	18.2	7.4	C56,C57.0- C57.4	卵巢癌	1	32.6	12.9	10.0
9	C16	胃癌	2	29.2	7.2	5.4	C16	胃癌	1	26.4	3.6	3.7						
10	C25	胰臟癌	2	29.2	6.9	5.4	C25	胰臟癌	1	26.4	5.1	3.7						
	C43-C44	黑色素瘤和其他皮膚 癌	2	29.2	2.9	5.4	C91-C95	白血病	1	26.4	3.6	3.7						
		其他	5	73.0	20.1	13.5				0.00				其他	1	33	4.9	10.0
11	C67	膀胱癌	2	29.2	10.0	5.4												
12	C18-C21	結腸、直腸和肛門癌	1	14.6	6.1	2.7												
13	C91-C95	白血病	1	14.6	1.5	2.7												
14																		
15																		

附註：110年年中人口數計6,854人,男性3,790人,女性3,064人。

表18-23.高雄市阿蓮區主要癌症死亡原因

民國110年

順位	合計						男性						女性					
	ICD-10 國際死因 分類號碼	死亡原因	死亡 人數	每十萬人口		死亡 百分比 %	ICD-10 國際死因 分類號碼	死亡原因	死亡 人數	每十萬人口		死亡 百分比 %	ICD-10 國際死因 分類號碼	死亡原因	死亡 人數	每十萬人口		死亡 百分比 %
				死亡率	標準化 死亡率					死亡率	標準化 死亡率					死亡率	標準化 死亡率	
1	C00-C97	惡性腫瘤	72	255.6	133.1	100.0	C00-C97	惡性腫瘤	51	359.2	200.2	100.0	C00-C97	惡性腫瘤	21	150.3	74.7	100.0
2	C33-C34	氣管、支氣管和肺癌	19	67.4	31.5	26.4	C33-C34	氣管、支氣管和肺癌	16	112.7	57.8	31.4	C50	女性乳癌	5	35.8	23.2	23.8
3	C22	肝和肝內膽管癌	18	63.9	34.1	25.0	C22	肝和肝內膽管癌	14	98.6	56.2	27.5	C22	肝和肝內膽管癌	4	28.6	11.1	19.0
4	C50	女性乳癌	5	35.8	23.2	6.9	C00-C06,C09-C10,C12-C14	口腔癌	4	28.2	18.6	7.8	C33-C34	氣管、支氣管和肺癌	3	21.5	11.2	14.3
5	C00-C06,C09-C10,C12-C14	口腔癌	5	17.7	10.8	6.9	C18-C21	結腸、直腸和肛門癌	3	21.1	13.0	5.9	C18-C21	結腸、直腸和肛門癌	2	14.3	7.1	9.5
6	C18-C21	結腸、直腸和肛門癌	5	17.7	9.9	6.9	C25	胰臟癌	3	21.1	11.2	5.9	C82-C85	非何杰金氏淋巴瘤	2	14.3	7.2	9.5
7	C82-C85	非何杰金氏淋巴瘤	5	17.7	9.4	6.9	C82-C85	非何杰金氏淋巴瘤	3	21.1	11.7	5.9	C00-C06,C09-C10,C12-C14	口腔癌	1	7.2	3.4	4.8
8	C25	胰臟癌	3	10.6	5.0	4.2	C15	食道癌	2	14.1	9.5	3.9	C23-C24	膽囊和其他膽道癌	1	7.2	1.8	4.8
9	C53,C55	子宮頸及部位未明示子宮癌	1	7.2	4.0	1.4	C91-C95	白血病	2	14.1	7.6	3.9	C53,C55	子宮頸及部位未明示子宮癌	1	7.2	4.0	4.8
10	C15	食道癌	2	7.1	4.7	2.8	C11	鼻咽癌	1	7.0	3.9	2.0	C67	膀胱癌	1	7.2	1.8	4.8
11	C91-C95	白血病	2	7.1	3.1	2.8	C43-C44	黑色素瘤和其他皮膚癌	1	7.0	3.6	2.0	C73	甲狀腺癌	1	7.2	4.0	4.8
		其他	7	24.8	11.2	9.7		其他	2	14.1	7.1	3.9						
11	C61	前列腺(攝護腺)癌	1	7.0	3.4	1.4	C61	前列腺(攝護腺)癌	1	7.0	3.4	2.0						
12	C11	鼻咽癌	1	3.5	1.9	1.4												
13	C23-C24	膽囊和其他膽道癌	1	3.5	1.2	1.4												
14	C43-C44	黑色素瘤和其他皮膚癌	1	3.5	1.7	1.4												
15	C67	膀胱癌	1	3.5	1.2	1.4												

附註：110年年中人口數計28,171人,男性14,199人,女性13,972人。

表18-24.高雄市路竹區主要癌症死亡原因

民國110年

順位	合計						男						女					
	ICD-10 國際死因 分類號碼	死 亡 原 因	死亡 人數	每十萬人口		死亡 百分比 %	ICD-10 國際死因 分類號碼	死 亡 原 因	死亡 人數	每十萬人口		死亡 百分比 %	ICD-10 國際死因 分類號碼	死 亡 原 因	死亡 人數	每十萬人口		死亡 百分比 %
				死亡率	標準化 死亡率					死亡率	標準化 死亡率					死亡率	標準化 死亡率	
1	C00-C97	惡性腫瘤	120	233.1	124.0	100.0	C00-C97	惡性腫瘤	83	317.9	183.6	100.0	C00-C97	惡性腫瘤	37	145.9	65.5	100.0
2	C33-C34	氣管、支氣管和肺癌	29	56.3	26.6	24.2	C33-C34	氣管、支氣管和肺癌	19	72.8	38.4	22.9	C33-C34	氣管、支氣管和肺癌	10	39.4	15.4	27.0
3	C22	肝和肝內膽管癌	21	40.8	21.1	17.5	C22	肝和肝內膽管癌	16	61.3	33.3	19.3	C18-C21	結腸、直腸和肛門癌	6	23.7	13.8	16.2
4	C18-C21	結腸、直腸和肛門癌	14	27.2	14.6	11.7	C15	食道癌	10	38.3	22.7	12.0	C22	肝和肝內膽管癌	5	19.7	9.2	13.5
5	C15	食道癌	10	19.4	11.2	8.3	C18-C21	結腸、直腸和肛門癌	8	30.6	15.8	9.6	C50	女性乳癌	4	15.8	8.1	10.8
6	C50	女性乳癌	4	15.8	8.1	3.3	C00-C06,C09-C10,C12-C14	口腔癌	5	19.1	12.7	6.0	C53,C55	子宮頸及部位未明示 子宮癌	2	7.9	3.0	5.4
7	C00-C06,C09-C10,C12-C14	口腔癌	6	11.7	6.9	5.0	C16	胃癌	4	15.3	9.4	4.8	C56,C57.0-C57.4	卵巢癌	2	7.9	3.5	5.4
8	C91-C95	白血病	5	9.7	7.9	4.2	C71	腦癌	3	11.5	10.0	3.6	C91-C95	白血病	2	7.9	4.5	5.4
9	C53,C55	子宮頸及部位未明示 子宮癌	2	7.9	3.0	1.7	C91-C95	白血病	3	11.5	10.9	3.6	C00-C06,C09-C10,C12-C14	口腔癌	1	3.9	1.1	2.7
10	C56,C57.0-C57.4	卵巢癌	2	7.9	3.5	1.7	C25	胰臟癌	2	7.7	3.6	2.4	C25	胰臟癌	1	3.9	1.4	2.7
11	C16	胃癌	4	7.8	4.7	3.3	C32	喉癌	2	7.7	4.5	2.4	C45-C49	間皮和軟組織癌	1	3.9	1.1	2.7
12		其他	23	44.7	23.4	19.2		其他	11	42.1	22.2	13.3		其他	3	11.8	4.5	8.1
13	C25	胰臟癌	3	5.8	2.5	2.5	C67	膀胱癌	2	7.7	3.6	2.4	C64	腎臟癌	1	3.9	1.4	2.7
14	C67	膀胱癌	3	5.8	2.3	2.5	C07-C08	主唾液腺癌	1	3.8	2.3	1.2	C67	膀胱癌	1	3.9	1.1	2.7
15	C71	腦癌	3	5.8	5.1	2.5	C11	鼻咽癌	1	3.8	1.9	1.2						
16	C32	喉癌	2	3.9	2.2	1.7	C37	胸腺癌	1	3.8	1.9	1.2						
17	C61	前列腺(攝護腺)癌	1	3.8	2.3	0.8	C40-C41	骨和關節軟骨癌	1	3.8	2.4	1.2						

附註：110年年中人口數計51,472人,男性26,110人,女性25,362人。

表18-25.高雄市湖內區主要癌症死亡原因

民國110年

順位	合計						男性						女性					
	ICD-10 國際死因 分類號碼	死亡原因	死亡 人數	每十萬人口		死亡 百分比 %	ICD-10 國際死因 分類號碼	死亡原因	死亡 人數	每十萬人口		死亡 百分比 %	ICD-10 國際死因 分類號碼	死亡原因	死亡 人數	每十萬人口		死亡 百分比 %
				死亡率	標準化 死亡率					死亡率	標準化 死亡率					死亡率	標準化 死亡率	
1	C00-C97	惡性腫瘤	74	248.6	131.7	100.0	C00-C97	惡性腫瘤	47	310.6	176.2	100.0	C00-C97	惡性腫瘤	27	184.5	90.6	100.0
2	C33-C34	氣管、支氣管和肺癌	19	63.8	33.1	25.7	C33-C34	氣管、支氣管和肺癌	10	66.1	37.2	21.3	C33-C34	氣管、支氣管和肺癌	9	61.5	29.3	33.3
3	C22	肝和肝內膽管癌	11	37.0	19.6	14.9	C22	肝和肝內膽管癌	9	59.5	34.9	19.1	C50	女性乳癌	5	34.2	16.5	18.5
4	C50	女性乳癌	5	34.2	16.5	6.8	C00-C06,C09-C10,C12-C14	口腔癌	5	33.0	19.5	10.6	C18-C21	結腸、直腸和肛門癌	3	20.5	7.3	11.1
5	C18-C21	結腸、直腸和肛門癌	8	26.9	14.4	10.8	C18-C21	結腸、直腸和肛門癌	5	33.0	20.6	10.6	C16	胃癌	2	13.7	6.2	7.4
6	C61	前列腺(攝護腺)癌	3	19.8	9.5	4.1	C15	食道癌	3	19.8	11.2	6.4	C22	肝和肝內膽管癌	2	13.7	5.3	7.4
7	C00-C06,C09-C10,C12-C14	口腔癌	5	16.8	9.8	6.8	C61	前列腺(攝護腺)癌	3	19.8	9.5	6.4	C25	胰臟癌	2	13.7	6.9	7.4
8	C25	胰臟癌	4	13.4	7.0	5.4	C25	胰臟癌	2	13.2	7.0	4.3	C53,C55	子宮頸及部位未明示 子宮癌	1	6.8	5.0	3.7
9	C15	食道癌	3	10.1	5.5	4.1	C67	膀胱癌	2	13.2	6.8	4.3	C67	膀胱癌	1	6.8	4.1	3.7
10	C67	膀胱癌	3	10.1	5.2	4.1	C82-C85	非何杰金氏淋巴瘤	2	13.2	7.6	4.3	C71	腦癌	1	6.8	6.7	3.7
11	C82-C85	非何杰金氏淋巴瘤	3	10.1	5.4	4.1	C17	小腸癌	1	6.6	4.2	2.1	C82-C85	非何杰金氏淋巴瘤	1	6.8	3.5	3.7
12		其他	10	33.6	19.3	13.5		其他	5	33.04	17.8	10.6						0.0
13	C53,C55	子宮頸及部位未明示 子宮癌	1	6.8	5.0	1.4	C32	喉癌	1	6.6	3.5	2.1						
14	C16	胃癌	2	6.7	3.4	2.7	C43-C44	黑色素瘤和其他皮膚 癌	1	6.6	3.3	2.1						
15	C71	腦癌	2	6.7	5.5	2.7	C71	腦癌	1	6.6	4.6	2.1						
16	C17	小腸癌	1	3.4	2.2	1.4												
17	C32	喉癌	1	3.4	1.7	1.4												

附註：110年年中人口數計29,765人,男性15,134人,女性14,631人。

表18-26.高雄市茄萣區主要癌症死亡原因

民國110年

順位	合 計						男 性						女 性					
	ICD-10 國際死因 分類號碼	死 亡 原 因	死亡 人數	每十萬人口		死亡 百分比 %	ICD-10 國際死因 分類號碼	死 亡 原 因	死亡 人數	每十萬人口		死亡 百分比 %	ICD-10 國際死因 分類號碼	死 亡 原 因	死亡 人數	每十萬人口		死亡 百分比 %
				死亡率	標準化 死亡率					死亡率	標準化 死亡率					死亡率	標準化 死亡率	
1	C00-C97	惡性腫瘤	94	314.5	157.1	100.0	C00-C97	惡性腫瘤	63	412.0	218.9	100.0	C00-C97	惡性腫瘤	31	212.4	99.5	100.0
2	C22	肝和肝內膽管癌	22	73.6	36.6	23.4	C22	肝和肝內膽管癌	17	111.2	57.8	27.0	C22	肝和肝內膽管癌	5	34.3	15.0	16.1
3	C18-C21	結腸、直腸和肛門癌	14	46.8	22.6	14.9	C18-C21	結腸、直腸和肛門癌	10	65.4	33.1	15.9	C50	女性乳癌	5	34.3	19.2	16.1
4	C50	女性乳癌	5	34.3	19.2	5.3	C33-C34	氣管、支氣管和肺癌	8	52.3	26.4	12.7	C18-C21	結腸、直腸和肛門癌	4	27.4	12.5	12.9
5	C33-C34	氣管、支氣管和肺癌	10	33.5	15.1	10.6	C16	胃癌	6	39.2	20.4	9.5	C16	胃癌	2	13.7	8.0	6.5
6	C16	胃癌	8	26.8	13.5	8.5	C00-C06,C09-C10,C12-C14	口腔癌	4	26.2	16.6	6.3	C23-C24	膽囊和其他膽道癌	2	13.7	6.4	6.5
7	C25	胰臟癌	5	16.7	7.9	5.3	C25	胰臟癌	4	26.2	13.3	6.3	C33-C34	氣管、支氣管和肺癌	2	13.7	5.3	6.5
8	C56,C57.0-C57.4	卵巢癌	2	13.7	7.2	2.1	C11	鼻咽癌	2	13.1	8.2	3.2	C56,C57.0-C57.4	卵巢癌	2	13.7	7.2	6.5
9	C00-C06,C09-C10,C12-C14	口腔癌	4	13.4	8.4	4.3	C15	食道癌	2	13.1	7.2	3.2	C91-C95	白血病	2	13.7	5.2	6.5
10	C91-C95	白血病	4	13.4	7.7	4.3	C37	胸腺癌	2	13.1	6.0	3.2	C25	胰臟癌	1	6.9	3.0	3.2
11	C54	子宮體癌	1	6.9	2.9	1.1	C91-C95	白血病	2	13.1	9.7	3.2	C45-C49	間皮和軟組織癌	1	6.9	3.6	3.2
12		其他	19	63.6	30.9	20.2		其他	6	39.2	20.2	9.5		其他	5.00	34.26	14.16	16.1
13	C11	鼻咽癌	2	6.7	3.9	2.1	C61	前列腺(攝護腺)癌	1	6.5	2.8	1.6	C54	子宮體癌	1	6.9	2.9	3.2
14	C15	食道癌	2	6.7	3.8	2.1	C64	腎臟癌	1	6.5	3.4	1.6	C71	腦癌	1	6.9	2.3	3.2
15	C23-C24	膽囊和其他膽道癌	2	6.7	3.2	2.1	C67	膀胱癌	1	6.5	2.8	1.6	C73	甲狀腺癌	1	6.9	2.7	3.2
16	C37	胸腺癌	2	6.7	2.8	2.1	C73	甲狀腺癌	1	6.5	3.6	1.6						
17	C73	甲狀腺癌	2	6.7	3.1	2.1	C82-C85	非何杰金氏淋巴瘤	1	6.5	4.9	1.6						

附註：110年年中人口數計29,886人,男性15,292人,女性14,594人。

表18-27.高雄市永安區主要癌症死亡原因

民國110年

順位	合計						男性						女性					
	ICD-10 國際死因 分類號碼	死亡原因	死亡 人數	每十萬人口		死亡 百分比 %	ICD-10 國際死因 分類號碼	死亡原因	死亡 人數	每十萬人口		死亡 百分比 %	ICD-10 國際死因 分類號碼	死亡原因	死亡 人數	每十萬人口		死亡 百分比 %
				死亡率	標準化 死亡率					死亡率	標準化 死亡率					死亡率	標準化 死亡率	
1	C00-C97	惡性腫瘤	31	226.9	128.3	100.0	C00-C97	惡性腫瘤	25	365.5	215.1	100.0	C00-C97	惡性腫瘤	6	88.0	50.5	100.0
2	C18-C21	結腸、直腸和肛門癌	6	43.9	23.6	19.4	C18-C21	結腸、直腸和肛門癌	6	87.7	49.6	24.0	C53,C55	子宮頸及部位未明示 子宮癌	2	29.3	16.5	33.3
3	C22	肝和肝內膽管癌	6	43.9	23.2	19.4	C22	肝和肝內膽管癌	5	73.1	38.8	20.0	C00-C06,C09- C10,C12-C14	口腔癌	1	14.7	11.0	16.7
4	C33-C34	氣管、支氣管和肺癌	5	36.6	19.4	16.1	C33-C34	氣管、支氣管和肺癌	4	58.5	33.8	16.0	C22	肝和肝內膽管癌	1	14.7	7.8	16.7
5	C53,C55	子宮頸及部位未明示 子宮癌	2	29.3	16.5	6.5	C15	食道癌	3	43.9	34.0	12.0	C23-C24	膽囊和其他膽道癌	1	14.7	8.2	16.7
6	C00-C06,C09- C10,C12-C14	口腔癌	3	22.0	12.5	9.7	C00-C06,C09- C10,C12-C14	口腔癌	2	29.2	14.3	8.0	C33-C34	氣管、支氣管和肺癌	1	14.7	7.0	16.7
7	C15	食道癌	3	22.0	16.7	9.7	C11	鼻咽癌	2	29.2	14.3	8.0						
8	C11	鼻咽癌	2	14.6	7.1	6.5	C16	胃癌	2	29.2	19.2	8.0						
9	C16	胃癌	2	14.6	7.7	6.5	C67	膀胱癌	1	14.6	11.1	4.0						
10	C23-C24	膽囊和其他膽道癌	1	7.3	4.7	3.2												
11	C67	膀胱癌	1	7.3	4.7	3.2												
12																		
13																		
14																		
15																		

附註：110年年中人口數計13,662人,男性6,841人,女性6,821人。

表18-28.高雄市彌陀區主要癌症死亡原因

民國110年

順位	合計						男						女					
	ICD-10 國際死因 分類號碼	死 亡 原 因	死亡 人數	每十萬人口		死亡 百分比 %	ICD-10 國際死因 分類號碼	死 亡 原 因	死亡 人數	每十萬人口		死亡 百分比 %	ICD-10 國際死因 分類號碼	死 亡 原 因	死亡 人數	每十萬人口		死亡 百分比 %
				死亡率	標準化 死亡率					死亡率	標準化 死亡率					死亡率	標準化 死亡率	
1	C00-C97	惡性腫瘤	66	352.0	168.5	100.0	C00-C97	惡性腫瘤	46	480.0	245.0	100.0	C00-C97	惡性腫瘤	20	218.2	96.9	100.0
2	C33-C34	氣管、支氣管和肺癌	14	74.7	36.5	21.2	C33-C34	氣管、支氣管和肺癌	10	104.3	55.2	21.7	C33-C34	氣管、支氣管和肺癌	4	43.6	20.0	20.0
3	C18-C21	結腸、直腸和肛門癌	10	53.3	23.9	15.2	C18-C21	結腸、直腸和肛門癌	8	83.5	38.8	17.4	C18-C21	結腸、直腸和肛門癌	2	21.8	9.7	10.0
4	C22	肝和肝內膽管癌	9	48.0	21.5	13.6	C22	肝和肝內膽管癌	8	83.5	41.8	17.4	C82-C85	非何杰金氏淋巴瘤	2	21.8	7.3	10.0
5	C00-C06,C09-C10,C12-C14	口腔癌	7	37.3	21.1	10.6	C00-C06,C09-C10,C12-C14	口腔癌	7	73.0	40.8	15.2	C91-C95	白血病	2	21.8	9.7	10.0
6	C16	胃癌	4	21.3	8.4	6.1	C16	胃癌	3	31.3	12.5	6.5	C15	食道癌	1	10.9	5.7	5.0
7	C15	食道癌	3	16.0	9.8	4.5	C15	食道癌	2	20.9	13.1	4.3	C16	胃癌	1	10.9	5.0	5.0
8	C25	胰臟癌	3	16.0	8.0	4.5	C25	胰臟癌	2	20.9	11.2	4.3	C22	肝和肝內膽管癌	1	10.9	3.9	5.0
9	C82-C85	非何杰金氏淋巴瘤	3	16.0	5.6	4.5	C23-C24	膽囊和其他膽道癌	1	10.4	7.2	2.2	C25	胰臟癌	1	10.9	5.7	5.0
10	C56,C57.0-C57.4	卵巢癌	1	10.9	3.9	1.5	C71	腦癌	1	10.4	5.2	2.2	C32	喉癌	1	10.9	3.9	5.0
	C91-C95	白血病	2	10.7	4.8	3.0	C82-C85	非何杰金氏淋巴瘤	1	10.4	3.8	2.2	C43-C44	黑色素瘤和其他皮膚癌	1	10.9	3.9	5.0
		其他	10	53.3	26.8	15.2		其他	3	31.3	15.3	6.5		其他	4	44	22	20.0
11	C23-C24	膽囊和其他膽道癌	1	5.3	3.7	1.5							C56,C57.0-C57.4	卵巢癌	1	10.9	3.9	5.0
12	C32	喉癌	1	5.3	2.1	1.5							C64	腎臟癌	1	10.9	8.5	5.0
13	C43-C44	黑色素瘤和其他皮膚癌	1	5.3	2.1	1.5												
14	C64	腎臟癌	1	5.3	3.9	1.5												
15	C71	腦癌	1	5.3	2.7	1.5												

附註：110年年中人口數計18,750人,男性9,584人,女性9,166人。

表18-29.高雄市梓官區主要癌症死亡原因

民國110年

順位	合計						男						女					
	ICD-10 國際死因 分類號碼	死亡原因	死亡 人數	每十萬人口		死亡 百分比 %	ICD-10 國際死因 分類號碼	死亡原因	死亡 人數	每十萬人口		死亡 百分比 %	ICD-10 國際死因 分類號碼	死亡原因	死亡 人數	每十萬人口		死亡 百分比 %
				死亡率	標準化 死亡率					死亡率	標準化 死亡率					死亡率	標準化 死亡率	
1	C00-C97	惡性腫瘤	102	288.8	160.4	100.0	C00-C97	惡性腫瘤	70	385.8	230.7	100.0	C00-C97	惡性腫瘤	32	186.3	94.0	100.0
2	C22	肝和肝內膽管癌	21	59.5	31.1	20.6	C22	肝和肝內膽管癌	14	77.2	42.5	20.0	C22	肝和肝內膽管癌	7	40.8	20.8	21.9
3	C33-C34	氣管、支氣管和肺癌	17	48.1	25.7	16.7	C00-C06,C09-C10,C12-C14	口腔癌	12	66.1	41.1	17.1	C33-C34	氣管、支氣管和肺癌	6	34.9	16.2	18.8
4	C18-C21	結腸、直腸和肛門癌	15	42.5	25.7	14.7	C18-C21	結腸、直腸和肛門癌	11	60.6	39.2	15.7	C18-C21	結腸、直腸和肛門癌	4	23.3	11.0	12.5
5	C00-C06,C09-C10,C12-C14	口腔癌	12	34.0	21.0	11.8	C33-C34	氣管、支氣管和肺癌	11	60.6	34.9	15.7	C50	女性乳癌	4	23.3	14.4	12.5
6	C50	女性乳癌	4	23.3	14.4	3.9	C15	食道癌	5	27.6	15.0	7.1	C82-C85	非何杰金氏淋巴瘤	2	11.6	5.6	6.3
7	C15	食道癌	6	17.0	9.5	5.9	C25	胰臟癌	2	11.0	6.6	2.9	C15	食道癌	1	5.8	4.4	3.1
8	C82-C85	非何杰金氏淋巴瘤	4	11.3	6.6	3.9	C64	腎臟癌	2	11.0	6.7	2.9	C16	胃癌	1	5.8	2.7	3.1
9	C25	胰臟癌	3	8.5	4.7	2.9	C67	膀胱癌	2	11.0	6.9	2.9	C23-C24	膽囊和其他膽道癌	1	5.8	2.5	3.1
10	C53,C55	子宮頸及部位未明示 子宮癌	1	5.8	2.5	1.0	C82-C85	非何杰金氏淋巴瘤	2	11.0	6.8	2.9	C25	胰臟癌	1	5.8	2.5	3.1
	C56,C57.0-C57.4	卵巢癌	1	5.8	2.3	1.0	C23-C24	膽囊和其他膽道癌	1	5.5	2.7	1.4	C30-C31	鼻腔、中耳和副鼻竇 癌	1	5.8	2.5	3.1
		其他	18	51.0	26.7	17.6		其他	8	44.1	28.3	11.4		其他	4	23.3	11.4	12.5
11	C23-C24	膽囊和其他膽道癌	2	5.7	2.7	2.0	C61	前列腺(攝護腺)癌	1	5.5	4.4	1.4	C43-C44	黑色素瘤和其他皮膚 癌	1	5.8	2.3	3.1
12	C64	腎臟癌	2	5.7	2.8	2.0	C71	腦癌	1	5.5	4.4	1.4	C53,C55	子宮頸及部位未明示 子宮癌	1	5.8	2.5	3.1
13	C67	膀胱癌	2	5.7	3.0	2.0	C91-C95	白血病	1	5.5	3.1	1.4	C56,C57.0-C57.4	卵巢癌	1	5.8	2.3	3.1
14	C61	前列腺(攝護腺)癌	1	5.5	4.4	1.0												
15	C16	胃癌	1	2.8	1.4	1.0												

附註：110年年中人口數計35,317人,男性18,144人,女性17,174人。

表18-30.高雄市旗山區主要癌症死亡原因

民國110年

順位	合計						男性						女性					
	ICD-10 國際死因 分類號碼	死亡原因	死亡 人數	每十萬人口		死亡 百分比 %	ICD-10 國際死因 分類號碼	死亡原因	死亡 人數	每十萬人口		死亡 百分比 %	ICD-10 國際死因 分類號碼	死亡原因	死亡 人數	每十萬人口		死亡 百分比 %
				死亡率	標準化 死亡率					死亡率	標準化 死亡率					死亡率	標準化 死亡率	
1	C00-C97	惡性腫瘤	131	369.4	157.5	100.0	C00-C97	惡性腫瘤	78	427.7	189.7	100.0	C00-C97	惡性腫瘤	53	307.7	129.5	100.0
2	C22	肝和肝內膽管癌	30	84.6	34.9	22.9	C22	肝和肝內膽管癌	15	82.2	35.3	19.2	C22	肝和肝內膽管癌	15	87.1	34.6	28.3
3	C33-C34	氣管、支氣管和肺癌	18	50.8	21.8	13.7	C18-C21	結腸、直腸和肛門癌	12	65.8	27.9	15.4	C33-C34	氣管、支氣管和肺癌	8	46.4	23.5	15.1
4	C50	女性乳癌	8	46.4	24.2	6.1	C00-C06,C09-C10,C12-C14	口腔癌	11	60.3	34.5	14.1	C50	女性乳癌	8	46.4	24.2	15.1
5	C18-C21	結腸、直腸和肛門癌	16	45.1	16.6	12.2	C33-C34	氣管、支氣管和肺癌	10	54.8	22.8	12.8	C18-C21	結腸、直腸和肛門癌	4	23.2	7.2	7.5
6	C61	前列腺(攝護腺)癌	7	38.4	12.9	5.3	C61	前列腺(攝護腺)癌	7	38.4	12.9	9.0	C56,C57.0-C57.4	卵巢癌	4	23.2	11.5	7.5
7	C00-C06,C09-C10,C12-C14	口腔癌	11	31.0	18.2	8.4	C25	胰臟癌	4	21.9	10.4	5.1	C16	胃癌	2	11.6	1.8	3.8
8	C56,C57.0-C57.4	卵巢癌	4	23.2	11.5	3.1	C15	食道癌	3	16.4	7.3	3.8	C25	胰臟癌	2	11.6	3.2	3.8
9	C25	胰臟癌	6	16.9	7.0	4.6	C16	胃癌	2	11.0	7.2	2.6	C53,C55	子宮頸及部位未明示子宮癌	1	5.8	1.3	1.9
10	C16	胃癌	4	11.3	4.8	3.1	C45-C49	間皮和軟組織癌	2	11.0	4.7	2.6	C54	子宮體癌	1	5.8	2.2	1.9
11	C15	食道癌	3	8.5	3.9	2.3	C71	腦癌	2	11.0	7.5	2.6	C64	腎臟癌	1	5.8	0.9	1.9
12	其他	其他	24	67.7	27.5	18.3	其他	其他	10	54.8	19.4	12.8	其他	其他	7	40.6	19.1	13.2
13	C71	腦癌	3	8.5	5.2	2.3	C82-C85	非何杰金氏淋巴瘤	2	11.0	4.1	2.6	C71	腦癌	1	5.8	2.7	1.9
14	C82-C85	非何杰金氏淋巴瘤	3	8.5	3.0	2.3	C23-C24	膽囊和其他膽道癌	1	5.5	2.3	1.3	C82-C85	非何杰金氏淋巴瘤	1	5.8	2.5	1.9
15	C53,C55	子宮頸及部位未明示子宮癌	1	5.8	1.3	0.8	C37	胸腺癌	1	5.5	2.3	1.3	C91-C95	白血病	1	5.8	7.0	1.9
16	C54	子宮體癌	1	5.8	2.2	0.8	C64	腎臟癌	1	5.5	1.4	1.3						
17	C45-C49	間皮和軟組織癌	2	5.6	2.3	1.5	C67	膀胱癌	1	5.5	1.7	1.3						

附註：110年年中人口數計35,463人,男性18,239人,女性17,225人。

表18-31.高雄市美濃區主要癌症死亡原因

民國110年

順位	合計						男						女					
	ICD-10 國際死因 分類號碼	死亡原因	死亡 人數	每十萬人口		死亡 百分比 %	ICD-10 國際死因 分類號碼	死亡原因	死亡 人數	每十萬人口		死亡 百分比 %	ICD-10 國際死因 分類號碼	死亡原因	死亡 人數	每十萬人口		死亡 百分比 %
				死亡率	標準化 死亡率					死亡率	標準化 死亡率					死亡率	標準化 死亡率	
1	C00-C97	惡性腫瘤	136	355.3	130.8	100.0	C00-C97	惡性腫瘤	94	466.9	193.5	100.0	C00-C97	惡性腫瘤	42	231.4	63.1	100.0
2	C22	肝和肝內膽管癌	29	75.8	23.8	21.3	C22	肝和肝內膽管癌	23	114.2	38.3	24.5	C18-C21	結腸、直腸和肛門癌	10	55.1	9.7	23.8
3	C33-C34	氣管、支氣管和肺癌	22	57.5	22.1	16.2	C00-C06,C09-C10,C12-C14	口腔癌	13	64.6	39.5	13.8	C33-C34	氣管、支氣管和肺癌	9	49.6	14.0	21.4
4	C18-C21	結腸、直腸和肛門癌	15	39.2	8.8	11.0	C33-C34	氣管、支氣管和肺癌	13	64.6	29.7	13.8	C22	肝和肝內膽管癌	6	33.1	8.2	14.3
5	C61	前列腺(攝護腺)癌	7	34.8	10.6	5.1	C25	胰臟癌	8	39.7	14.2	8.5	C25	胰臟癌	2	11.0	1.7	4.8
6	C00-C06,C09-C10,C12-C14	口腔癌	13	34.0	20.5	9.6	C61	前列腺(攝護腺)癌	7	34.8	10.6	7.4	C50	女性乳癌	2	11.0	4.8	4.8
7	C25	胰臟癌	10	26.1	8.1	7.4	C15	食道癌	6	29.8	12.9	6.4	C54	子宮體癌	2	11.0	3.0	4.8
8	C15	食道癌	6	15.7	7.0	4.4	C18-C21	結腸、直腸和肛門癌	5	24.8	7.4	5.3	C91-C95	白血病	2	11.0	8.2	4.8
9	C82-C85	非何杰金氏淋巴瘤	6	15.7	5.2	4.4	C82-C85	非何杰金氏淋巴瘤	5	24.8	8.4	5.3	C16	胃癌	1	5.5	2.2	2.4
10	C50	女性乳癌	2	11.0	4.8	1.5	C11	鼻咽癌	3	14.9	5.7	3.2	C23-C24	膽囊和其他膽道癌	1	5.5	0.7	2.4
11	C54	子宮體癌	2	11.0	3.0	1.5	C16	胃癌	3	14.9	4.6	3.2	C56,C57.0-C57.4	卵巢癌	1	5.5	2.2	2.4
12		其他	24	62.7	26.5	17.6		其他	8	39.7	22.2	8.5		其他	6	33.1	8.4	14.3
13	C16	胃癌	4	10.4	3.2	2.9	C07-C08	主唾液腺癌	1	5.0	1.1	1.1	C67	膀胱癌	1	5.5	0.7	2.4
14	C11	鼻咽癌	3	7.8	3.0	2.2	C38	心臟、縱隔和胸(肋)膜癌	1	5.0	1.9	1.1	C73	甲狀腺癌	1	5.5	1.9	2.4
15	C91-C95	白血病	3	7.8	7.8	2.2	C45-C49	間皮和軟組織癌	1	5.0	1.8	1.1	C82-C85	非何杰金氏淋巴瘤	1	5.5	2.2	2.4
16	C56,C57.0-C57.4	卵巢癌	1	5.5	2.2	0.7	C60,C62,C63	男性生殖器官癌(攝護腺除外)	1	5.0	6.4	1.1						
17	C67	膀胱癌	2	5.2	0.9	1.5	C67	膀胱癌	1	5.0	1.1	1.1						

附註：110年年中人口數計38,280人,男性20,132人,女性18,148人。

表18-32.高雄市六龜區主要癌症死亡原因

民國110年

順位	合計						男性						女性					
	ICD-10 國際死因 分類號碼	死亡原因	死亡 人數	每十萬人口		死亡 百分比 %	ICD-10 國際死因 分類號碼	死亡原因	死亡 人數	每十萬人口		死亡 百分比 %	ICD-10 國際死因 分類號碼	死亡原因	死亡 人數	每十萬人口		死亡 百分比 %
				死亡率	標準化 死亡率					死亡率	標準化 死亡率					死亡率	標準化 死亡率	
1	C00-C97	惡性腫瘤	46	375.1	158.7	100.0	C00-C97	惡性腫瘤	35	528.7	238.3	100.0	C00-C97	惡性腫瘤	11	194.9	59.0	100.0
2	C22	肝和肝內膽管癌	13	106.0	41.5	28.3	C22	肝和肝內膽管癌	10	151.0	64.5	28.6	C22	肝和肝內膽管癌	3	53.2	13.1	27.3
3	C33-C34	氣管、支氣管和肺癌	5	40.8	14.0	10.9	C15	食道癌	3	45.3	30.2	8.6	C33-C34	氣管、支氣管和肺癌	2	35.4	10.2	18.2
4	C50	女性乳癌	2	35.4	10.2	4.3	C18-C21	結腸、直腸和肛門癌	3	45.3	22.3	8.6	C50	女性乳癌	2	35.4	10.2	18.2
5	C18-C21	結腸、直腸和肛門癌	4	32.6	16.0	8.7	C25	胰臟癌	3	45.3	19.4	8.6	C18-C21	結腸、直腸和肛門癌	1	17.7	7.0	9.1
6	C25	胰臟癌	4	32.6	12.9	8.7	C33-C34	氣管、支氣管和肺癌	3	45.3	17.4	8.6	C25	胰臟癌	1	17.7	6.2	9.1
7	C61	前列腺(攝護腺)癌	2	30.2	6.8	4.3	C00-C06,C09-C10,C12-C14	口腔癌	2	30.2	17.6	5.7	C43-C44	黑色素瘤和其他皮膚癌	1	17.7	6.2	9.1
8	C15	食道癌	3	24.5	18.2	6.5	C61	前列腺(攝護腺)癌	2	30.2	6.8	5.7	C54	子宮體癌	1	17.7	6.2	9.1
9	C54	子宮體癌	1	17.7	6.2	2.2	C67	膀胱癌	2	30.2	7.9	5.7						
10	C00-C06,C09-C10,C12-C14	口腔癌	2	16.3	9.9	4.3	C82-C85	非何杰金氏淋巴瘤	2	30.2	20.3	5.7						
	C67	膀胱癌	2	16.3	3.6	4.3	C11	鼻咽癌	1	15.1	6.7	2.9						
		其他	8	65.2	31.1	17.4		其他	4	60.4	25.0	11.4						
11	C82-C85	非何杰金氏淋巴瘤	2	16.3	11.0	4.3	C16	胃癌	1	15.1	6.0	2.9						
12	C11	鼻咽癌	1	8.2	4.0	2.2	C64	腎臟癌	1	15.1	6.0	2.9						
13	C16	胃癌	1	8.2	3.2	2.2												
14	C43-C44	黑色素瘤和其他皮膚癌	1	8.2	3.3	2.2												
15	C64	腎臟癌	1	8.2	3.2	2.2												

附註：110年年中人口數計12,263人,男性6,621人,女性5,643人。

表18-33.高雄市甲仙區主要癌症死亡原因

民國110年

順位	合計						男性						女性					
	ICD-10 國際死因 分類號碼	死亡原因	死亡 人數	每十萬人口		死亡 百分比 %	ICD-10 國際死因 分類號碼	死亡原因	死亡 人數	每十萬人口		死亡 百分比 %	ICD-10 國際死因 分類號碼	死亡原因	死亡 人數	每十萬人口		死亡 百分比 %
				死亡率	標準化 死亡率					死亡率	標準化 死亡率					死亡率	標準化 死亡率	
1	C00-C97	惡性腫瘤	26	445.8	182.7	100.0	C00-C97	惡性腫瘤	16	519.6	201.0	100.0	C00-C97	惡性腫瘤	10	363.2	168.3	100.0
2	C18-C21	結腸、直腸和肛門癌	5	85.7	49.0	19.2	C22	肝和肝內膽管癌	4	129.9	53.7	25.0	C18-C21	結腸、直腸和肛門癌	4	145.3	94.6	40.0
3	C33-C34	氣管、支氣管和肺癌	5	85.7	31.6	19.2	C33-C34	氣管、支氣管和肺癌	3	97.4	39.3	18.8	C16	胃癌	2	72.6	20.0	20.0
4	C16	胃癌	4	68.6	26.4	15.4	C15	食道癌	2	64.9	24.6	12.5	C33-C34	氣管、支氣管和肺癌	2	72.6	19.9	20.0
5	C22	肝和肝內膽管癌	4	68.6	28.9	15.4	C16	胃癌	2	64.9	27.5	12.5	C53,C55	子宮頸及部位未明示 子宮癌	1	36.3	6.9	10.0
6	C53,C55	子宮頸及部位未明示 子宮癌	1	36.3	6.9	3.8	C18-C21	結腸、直腸和肛門癌	1	32.5	13.1	6.3	C91-C95	白血病	1	36.3	26.9	10.0
7	C15	食道癌	2	34.3	12.5	7.7	C43-C44	黑色素瘤和其他皮膚 癌	1	32.5	14.4	6.3						
8	C60,C62,C 63	男性生殖器官癌(攝 護腺除外)	1	32.5	8.4	3.8	C60,C62,C 63	男性生殖器官癌(攝 護腺除外)	1	32.5	8.4	6.3						
9	C43-C44	黑色素瘤和其他皮膚 癌	1	17.1	7.5	3.8	C82-C85	非何杰金氏淋巴瘤	1	32.5	8.4	6.3						
10	C82-C85	非何杰金氏淋巴瘤	1	17.1	3.8	3.8												
	C91-C95	白血病	1	17.1	11.1	3.8												
		其他	1	17.1	4.5	3.8		其他	1.00	32.47	11.46	6.3						
11																		
12																		
13																		
14																		
15																		

附註：110年年中人口數計5,833人,男性3,080人,女性2,753人。

表18-34.高雄市杉林區主要癌症死亡原因

民國110年

順位	合 計						男 性						女 性					
	ICD-10 國際死因 分類號碼	死 亡 原 因	死亡 人數	每十萬人口		死亡 百分比 %	ICD-10 國際死因 分類號碼	死 亡 原 因	死亡 人數	每十萬人口		死亡 百分比 %	ICD-10 國際死因 分類號碼	死 亡 原 因	死亡 人數	每十萬人口		死亡 百分比 %
				死亡率	標準化 死亡率					死亡率	標準化 死亡率					死亡率	標準化 死亡率	
1	C00-C97	惡性腫瘤	29	254.1	116.8	100.0	C00-C97	惡性腫瘤	16	257.0	128.3	100.0	C00-C97	惡性腫瘤	13	250.6	102.7	100.0
2	C33-C34	氣管、支氣管和肺癌	8	70.1	25.9	27.6	C22	肝和肝內膽管癌	4	64.2	26.0	25.0	C33-C34	氣管、支氣管和肺癌	5	96.4	28.7	38.5
3	C50	女性乳癌	2	38.5	13.1	6.9	C33-C34	氣管、支氣管和肺癌	3	48.2	19.6	18.8	C50	女性乳癌	2	38.5	13.1	15.4
4	C22	肝和肝內膽管癌	4	35.0	13.7	13.8	C16	胃癌	2	32.1	12.6	12.5	C16	胃癌	1	19.3	3.8	7.7
5	C16	胃癌	3	26.3	9.2	10.3	C18-C21	結腸、直腸和肛門癌	2	32.1	10.9	12.5	C25	胰臟癌	1	19.3	13.7	7.7
6	C25	胰臟癌	3	26.3	20.4	10.3	C25	胰臟癌	2	32.1	27.2	12.5	C45-C49	間皮和軟組織癌	1	19.3	2.5	7.7
7	C53,C55	子宮頸及部位未明示 子宮癌	1	19.3	26.8	3.4	C00-C06,C09- C10,C12-C14	口腔癌	1	16.1	12.3	6.3	C53,C55	子宮頸及部位未明示 子宮癌	1	19.3	26.8	7.7
8	C18-C21	結腸、直腸和肛門癌	2	17.5	4.7	6.9	C40-C41	骨和關節軟骨癌	1	16.1	4.2	6.3	C82-C85	非何杰金氏淋巴瘤	1	19.3	11.7	7.7
9	C00-C06,C09- C10,C12-C14	口腔癌	1	8.8	7.1	3.4	C71	腦癌	1	16.1	15.7	6.3						
10	C40-C41	骨和關節軟骨癌	1	8.8	1.6	3.4												
11	C45-C49	間皮和軟組織癌	1	8.8	1.6	3.4												
12		其他	3	26.3	14.3	10.3								其他	1	19	2.5	7.7
13	C71	腦癌	1	8.8	8.6	3.4												
14	C82-C85	非何杰金氏淋巴瘤	1	8.8	4.1	3.4												
15																		

附註：110年年中人口數計11,415人,男性6,226人,女性5,189人。

表18-35.高雄市內門區主要癌症死亡原因

民國110年

順位	合 計						男 性						女 性					
	ICD-10 國際死因 分類號碼	死 亡 原 因	死亡 人數	每十萬人口		死亡 百分比 %	ICD-10 國際死因 分類號碼	死 亡 原 因	死亡 人數	每十萬人口		死亡 百分比 %	ICD-10 國際死因 分類號碼	死 亡 原 因	死亡 人數	每十萬人口		死亡 百分比 %
				死亡率	標準化 死亡率					死亡率	標準化 死亡率					死亡率	標準化 死亡率	
1	C00-C97	惡性腫瘤	45	324.4	120.6	100.0	C00-C97	惡性腫瘤	30	399.8	164.3	100.0	C00-C97	惡性腫瘤	15	235.5	72.1	100.0
2	C33-C34	氣管、支氣管和肺癌	11	79.3	26.9	24.4	C33-C34	氣管、支氣管和肺癌	7	93.3	32.4	23.3	C33-C34	氣管、支氣管和肺癌	4	62.8	26.1	26.7
3	C22	肝和肝內膽管癌	7	50.5	18.4	15.6	C22	肝和肝內膽管癌	4	53.3	20.9	13.3	C22	肝和肝內膽管癌	3	47.1	15.1	20.0
4	C61	前列腺(攝護腺)癌	3	40.0	12.3	6.7	C18-C21	結腸、直腸和肛門癌	3	40.0	16.1	10.0	C25	胰臟癌	3	47.1	10.5	20.0
5	C18-C21	結腸、直腸和肛門癌	5	36.0	13.5	11.1	C61	前列腺(攝護腺)癌	3	40.0	12.3	10.0	C18-C21	結腸、直腸和肛門癌	2	31.4	8.3	13.3
6	C25	胰臟癌	4	28.8	8.3	8.9	C00-C06,C09-C10,C12-C14	口腔癌	2	26.7	16.8	6.7	C16	胃癌	1	15.7	2.2	6.7
7	C56,C57.0-C57.4	卵巢癌	1	15.7	2.2	2.2	C82-C85	非何杰金氏淋巴瘤	2	26.7	10.6	6.7	C56,C57.0-C57.4	卵巢癌	1	15.7	2.2	6.7
8	C00-C06,C09-C10,C12-C14	口腔癌	2	14.4	8.8	4.4	C07-C08	主唾液腺癌	1	13.3	5.3	3.3	C91-C95	白血病	1	15.7	7.6	6.7
9	C82-C85	非何杰金氏淋巴瘤	2	14.4	5.9	4.4	C15	食道癌	1	13.3	5.3	3.3						
10	C07-C08	主唾液腺癌	1	7.2	3.0	2.2	C25	胰臟癌	1	13.3	5.3	3.3						
	C15	食道癌	1	7.2	3.0	2.2	C40-C41	骨和關節軟骨癌	1	13.3	5.5	3.3						
		其他	8	57.7	25.6	17.8		其他	5	66.6	33.7	16.7						
11	C16	胃癌	1	7.2	1.2	2.2	C45-C49	間皮和軟組織癌	1	13.3	6.1	3.3						
12	C40-C41	骨和關節軟骨癌	1	7.2	3.2	2.2	C67	膀胱癌	1	13.3	5.3	3.3						
13	C45-C49	間皮和軟組織癌	1	7.2	2.9	2.2												
14	C67	膀胱癌	1	7.2	3.0	2.2												
15	C91-C95	白血病	1	7.2	3.2	2.2												

附註：110年年中人口數計13,873人,男性7,505人,女性6,369人。

表18-36.高雄市茂林區主要癌症死亡原因

民國110年

順位	合計						男性						女性					
	ICD-10 國際死因 分類號碼	死亡原因	死亡 人數	每十萬人口		死亡 百分比 %	ICD-10 國際死因 分類號碼	死亡原因	死亡 人數	每十萬人口		死亡 百分比 %	ICD-10 國際死因 分類號碼	死亡原因	死亡 人數	每十萬人口		死亡 百分比 %
				死亡率	標準化 死亡率					死亡率	標準化 死亡率					死亡率	標準化 死亡率	
1	C00-C97	惡性腫瘤	5	263.9	213.7	100.0	C00-C97	惡性腫瘤	5	527.7	464.4	100.0	C00-C97	惡性腫瘤	-	-	-	100.0
2	C22	肝和肝內膽管癌	3	158.4	118.5	60.0	C22	肝和肝內膽管癌	3	316.6	244.7	60.0						
3	C33-C34	氣管、支氣管和肺癌	2	105.6	95.2	40.0	C33-C34	氣管、支氣管和肺癌	2	211.1	219.7	40.0						
4																		
5																		
6																		
7																		
8																		
9																		
10																		
11																		
12																		
13																		
14																		
15																		

附註：110年年中人口數計1,895人,男性948人,女性947人。

表18-37.高雄市桃源區主要癌症死亡原因

民國110年

順位	合計						男性						女性					
	ICD-10 國際死因 分類號碼	死亡原因	死亡 人數	每十萬人口		死亡 百分比 %	ICD-10 國際死因 分類號碼	死亡原因	死亡 人數	每十萬人口		死亡 百分比 %	ICD-10 國際死因 分類號碼	死亡原因	死亡 人數	每十萬人口		死亡 百分比 %
				死亡率	標準化 死亡率					死亡率	標準化 死亡率					死亡率	標準化 死亡率	
1	C00-C97	惡性腫瘤	9	213.9	156.0	100.0	C00-C97	惡性腫瘤	3	135.7	97.3	100.0	C00-C97	惡性腫瘤	6	300.5	228.8	100.0
2	C22	肝和肝內膽管癌	3	71.3	50.9	33.3	C15	食道癌	1	45.2	33.8	33.3	C22	肝和肝內膽管癌	2	100.2	73.9	33.3
3	C50	女性乳癌	1	50.1	44.6	11.1	C16	胃癌	1	45.2	28.0	33.3	C07-C08	主唾液腺癌	1	50.1	33.9	16.7
4	C56,C57.0- C57.4	卵巢癌	1	50.1	36.4	11.1	C22	肝和肝內膽管癌	1	45.2	35.5	33.3	C16	胃癌	1	50.1	40.0	16.7
5	C16	胃癌	2	47.5	33.0	22.2							C50	女性乳癌	1	50.1	44.6	16.7
6	C07-C08	主唾液腺癌	1	23.8	15.4	11.1							C56,C57.0- C57.4	卵巢癌	1	50.1	36.4	16.7
7	C15	食道癌	1	23.8	18.4	11.1												
8																		
9																		
10																		
11																		
12																		
13																		
14																		
15																		

附註：110年年中人口數計4,208人,男性2,212人,女性1,997人。

表18-38.高雄市那瑪夏區主要癌症死亡原因

民國110年

順位	合計						男性						女性						
	ICD-10 國際死因 分類號碼	死亡原因	死亡 人數	每十萬人口		死亡 百分比 %	ICD-10 國際死因 分類號碼	死亡原因	死亡 人數	每十萬人口		死亡 百分比 %	ICD-10 國際死因 分類號碼	死亡原因	死亡 人數	每十萬人口		死亡 百分比 %	
				死亡率	標準化 死亡率					死亡率	標準化 死亡率					死亡率	標準化 死亡率		死亡率
1	C00-C97	惡性腫瘤	4	127.2	120.7	100.0	C00-C97	惡性腫瘤	2	123.38	166.51	100.00	C00-C97	惡性腫瘤	2	131.2	129.9	100.0	
2	C50	女性乳癌	2	131.2	129.9	50.0	C22	肝和肝內膽管癌	1	61.7	46.5	50.0	C50	女性乳癌	2	131.2	129.9	100.0	
3	C61	前列腺(攝護腺)癌	1	61.7	120.0	25.0	C61	前列腺(攝護腺)癌	1	61.7	120.0	50.0							
4	C22	肝和肝內膽管癌	1	31.8	21.1	25.0													
5																			
6																			
7																			
8																			
9																			
10																			
11																			
12																			
13																			
14																			
15																			

附註：110年年中人口數計3,145人,男性1,621人,女性1,524人。

貳、死因統計表

三、歷年死因統計

表19.高雄市歷年主要死亡原因

ICD-10 國際死因 分類號碼	死亡原因	105年			106年			107年			108年			109年			110年		
		死亡 人數	每十萬人口		死亡 人數	每十萬人口		死亡 人數	每十萬人口		死亡 人數	每十萬人口		死亡 人數	每十萬人口		死亡 人數	每十萬人口	
			死亡率	標準化 死亡率		死亡率	標準化 死亡率		死亡率	標準化 死亡率		死亡率	標準化 死亡率		死亡率	標準化 死亡率		死亡率	標準化 死亡率
		人數	死亡率	標準化 死亡率	人數	死亡率	標準化 死亡率	人數	死亡率	標準化 死亡率	人數	死亡率	標準化 死亡率	人數	死亡率	標準化 死亡率	人數	死亡率	標準化 死亡率
A00-Y98	所有死亡原因	21,331	767.5	478.2	21,414	770.8	465.8	21,545	776.3	454.4	21,734	783.7	444.5	21,712	783.9	427.6	23,002	834.8	443.4
C00-C97	惡性腫瘤	6,180	222.4	139.3	6,290	226.4	137.5	6,281	226.3	133.0	6,399	230.7	131.1	6,645	239.9	131.4	6,651	241.4	128.6
I01-I02.0,I05- I09,I20- I25,I27,I30-I52	心臟疾病(高血壓性 疾病除外)	2,028	73.0	43.9	1,837	66.1	38.6	2,004	72.2	40.8	1,901	68.5	37.0	2,051	74.1	38.5	2,220	80.6	41.0
J12-J18	肺炎	1,570	56.5	32.0	1,692	60.9	33.1	1,824	65.7	34.2	1,874	67.6	34.1	1,624	58.6	28.4	1,740	63.2	29.6
I60-I69	腦血管疾病	1,420	51.1	30.5	1,463	52.7	30.6	1,401	50.5	28.0	1,436	51.8	27.8	1,497	54.1	27.8	1,603	58.2	29.1
E10-E14	糖尿病	1,327	47.8	28.5	1,342	48.3	28.2	1,265	45.6	25.4	1,322	47.7	25.7	1,380	49.8	25.7	1,517	55.1	27.1
I10-I15	高血壓性 疾病	870	31.3	18.3	906	32.6	18.2	932	33.6	18.2	928	33.5	17.0	886	32.0	15.8	1,005	36.5	17.2
V01- X59,Y85-Y86	事故傷害	891	32.1	23.9	865	31.1	23.3	824	29.7	21.6	783	28.2	20.2	831	30.0	21.3	850	30.8	20.6
N00- N07,N17- N19,N25-N27	腎炎、腎病症候群及 腎病變	533	19.2	11.2	540	19.4	11.1	547	19.7	10.7	649	23.4	12.3	643	23.2	11.7	661	24.0	11.7
J40-J47	慢性下呼吸道疾病	826	29.7	16.9	688	24.8	13.6	718	25.9	13.7	656	23.7	11.9	612	22.1	10.8	581	21.1	10.0
R54	衰老/老邁	209	7.5	3.9	292	10.5	5.2	314	11.3	5.5	518	18.7	8.7	560	20.2	9.0	561	20.4	8.7
K70,K73- K74	慢性肝病及肝硬化	600	21.6	14.2	604	21.7	14.1	544	19.6	12.1	535	19.3	11.6	474	17.1	10.3	558	20.3	11.9
X60- X84,Y87.0	蓄意自我傷害(自殺)	452	16.3	12.4	481	17.3	12.8	479	17.3	12.8	506	18.2	13.8	453	16.4	12.3	490	17.8	13.0
A40-A41	敗血症	418	15.0	8.6	365	13.1	7.5	393	14.1	7.7	389	14.0	7.6	248	9.0	4.7	297	10.8	5.3
F01-F03	血管性及未明示之失 智症	162	5.8	3.1	182	6.6	3.4	201	7.2	3.6	229	8.3	4.0	262	9.5	4.4	260	9.4	4.2
M00-M99	骨骼肌肉系統及結締組 織之疾病	161	5.8	3.8	152	5.5	3.3	162	5.8	3.3	183	6.6	3.9	183	6.6	3.7	249	9.0	4.7
G20-G21	帕金森病	127	4.6	2.6	143	5.2	2.8	159	5.7	3.1	151	5.4	2.8	180	6.5	3.2	236	8.6	4.1
D00-D48	原位與良性腫瘤(惡性 腫瘤除外)	169	6.1	3.6	211	7.6	4.4	238	8.6	4.8	210	7.6	4.1	210	7.6	3.8	225	8.2	4.1

1.108年起死因統計改採「2016年版ICD-10死因選取準則」，並以相同標準計算107年資料，兩者比值稱「轉換比值」。

2.105至106年「經轉換比值調整後值」係將原發布數乘上「轉換比值」回推，以呈現相同基礎下之變動情形，惟選取標準會隨醫學進步及疾病型態多元或有更迭，故不建議回推過長之時間數列資料。

表20.高雄市歷年男性主要死亡原因

ICD-10 國際死因 分類號碼	死亡原因	105年			106年			107年			108年			109年			110年		
		死亡 人數	每十萬人口		死亡 人數	每十萬人口		死亡 人數	每十萬人口		死亡 人數	每十萬人口		死亡 人數	每十萬人口		死亡 人數	每十萬人口	
			死亡率	標準化 死亡率		死亡率	標準化 死亡率		死亡率	標準化 死亡率		死亡率	標準化 死亡率		死亡率	標準化 死亡率		死亡率	標準化 死亡率
A00-Y98	所有死亡原因	12,950	938.4	616.6	12,986	942.9	603.6	12,859	936.1	584.6	12,856	937.8	572.5	12,867	941.2	558.0	13,629	1,003.3	581.3
C00-C97	惡性腫瘤	3,848	278.8	182.7	3,917	284.4	181.2	3,872	281.9	175.5	3,886	283.5	171.1	3,991	291.9	169.8	4,095	301.4	171.4
I01-I02.0,I05- I09,I20- I25,I27,I30-I52	心臟疾病(高血壓性 疾病除外)	1,209	87.6	56.3	1,143	83.0	52.0	1,185	86.3	52.4	1,105	80.6	47.7	1,209	88.4	50.9	1,295	95.3	54.2
J12-J18	肺炎	969	70.2	41.8	1,069	77.6	44.6	1,095	79.7	44.4	1,131	82.5	45.2	981	71.8	38.4	1,087	80.0	42.0
I60-I69	腦血管疾病	828	60.0	38.3	855	62.0	38.9	830	60.4	36.2	836	61.0	35.6	880	64.4	36.4	963	70.9	39.0
E10-E14	糖尿病	709	51.4	32.9	713	51.8	32.7	659	47.9	29.1	685	50.0	29.4	747	54.6	31.2	805	59.3	32.4
V01- X59,Y85-Y86	事故傷害	665	48.2	37.4	631	45.8	35.1	587	42.7	32.2	555	40.5	30.0	602	44.0	32.8	567	41.7	29.0
I10-I15	高血壓性 疾病	463	33.5	21.0	484	35.1	21.3	481	35.0	20.7	450	32.8	18.6	460	33.6	18.5	518	38.1	20.4
J40-J47	慢性下呼吸 道疾病	583	42.3	25.3	493	35.8	21.2	535	38.9	22.2	480	35.0	19.4	443	32.4	17.6	402	29.6	15.7
K70,K73- K74	慢性肝病及 肝硬化	419	30.3	21.0	398	28.9	19.9	386	28.1	18.5	356	26.0	17.0	329	24.1	15.5	402	29.6	18.8
N00- N07,N17- N19,N25-N27	腎炎、腎病 症候群及腎病 變	282	20.4	12.7	279	20.3	12.3	254	18.5	10.9	342	24.9	14.3	319	23.3	12.9	339	25.0	13.5
X60- X84,Y87.0	蓄意自我傷 害(自殺)	313	22.7	17.4	340	24.7	18.4	302	22.0	16.3	337	24.6	18.7	305	22.3	16.7	294	21.6	16.1
R54	衰老/老邁	100	7.2	3.9	123	8.9	4.7	139	10.1	5.3	239	17.4	8.9	267	19.5	9.7	262	19.3	9.4
A40-A41	敗血症	237	17.2	10.3	224	16.3	9.9	233	17.0	9.9	231	16.9	10.1	145	10.6	6.1	154	11.3	6.1
G20-G21	帕金森病	70	5.1	3.2	79	5.7	3.4	87	6.3	3.8	94	6.9	3.9	104	7.6	4.2	135	9.9	5.3
F01-F03	血管性及未 明示之失智 症	80	5.8	3.2	111	8.1	4.4	99	7.2	3.9	96	7.0	3.8	131	9.6	5.0	130	9.6	4.8
D00-D48	原位與良性 腫瘤(惡性腫 瘤除外)	103	7.4	4.8	126	9.2	5.7	138	10.1	6.1	122	8.9	5.2	135	9.9	5.3	123	9.1	5.1
M00-M99	骨骼肌肉系 統及結締組 織之疾病	69	5.0	3.3	67	4.9	3.0	79	5.8	3.4	87	6.3	4.0	83	6.1	3.6	117	8.6	4.8

1.108年起死因統計改採「2016年版ICD-10死因選取準則」，並以相同標準計算107年資料，兩者比值稱「轉換比值」。

2.105至106年「經轉換比值調整後值」係將原發布數乘上「轉換比值」回推，以呈現相同基礎下之變動情形，惟選取標準會隨醫學進步及疾病型態多元或有更迭，故不建議回推過長之時間數列資料。

表21.高雄市歷年女性主要死亡原因

ICD-10 國際死因 分類號碼	死 亡 原 因	105年			106年			107年			108年			109年			110年		
		死亡 人數	每十萬人口		死亡 人數	每十萬人口		死亡 人數	每十萬人口		死亡 人數	每十萬人口		死亡 人數	每十萬人口		死亡 人數	每十萬人口	
			死亡率	標準化 死亡率		死亡率	標準化 死亡率		死亡率	標準化 死亡率		死亡率	標準化 死亡率		死亡率	標準化 死亡率		死亡率	標準化 死亡率
A00-Y98	所有死亡原因	8,381	599.0	351.6	8,428	601.6	341.6	8,686	619.8	337.8	8,878	633.0	330.6	8,845	630.7	312.2	9,373	671.0	322.3
C00-C97	惡性腫瘤	2,332	166.7	100.3	2,373	169.4	98.7	2,409	171.9	95.5	2,513	179.2	96.2	2,654	189.2	98.3	2,556	183.0	91.8
I01-I02, I105- I09, I20- I25, I27, I30-I52	心臟疾病(高血壓性 疾病除外)	819	58.5	32.5	694	49.6	26.6	819	58.4	30.3	796	56.8	27.5	842	60.0	27.3	925	66.2	29.1
E10-E14	糖尿病	618	44.2	24.6	629	44.9	24.1	606	43.2	22.1	637	45.4	22.2	633	45.1	20.7	712	51.0	22.5
J12-J18	肺炎	601	42.9	23.1	621	44.3	22.9	729	52.0	25.5	743	53.0	24.6	643	45.8	20.0	653	46.7	19.5
I60-I69	腦血管疾病	592	42.3	23.6	608	43.4	23.1	571	40.8	20.8	600	42.8	21.0	617	44.0	20.5	640	45.8	20.7
I10-I15	高血壓性 疾病	408	29.1	15.8	423	30.2	15.4	451	32.2	15.9	478	34.1	15.6	426	30.4	13.3	487	34.9	14.4
N00-N07, N17- N19, N25-N27	腎炎、腎病症候群及 腎病變	251	18.0	9.9	261	18.6	10.1	293	20.9	10.5	307	21.9	10.5	324	23.1	10.5	322	23.1	10.2
R54	衰老/老邁	109	7.8	3.9	169	12.1	5.7	175	12.5	5.7	279	19.9	8.5	293	20.9	8.5	299	21.4	8.1
V01-X59, Y85- Y86	事故傷害	226	16.2	11.0	234	16.7	12.0	237	16.9	11.5	228	16.3	10.7	229	16.3	10.3	283	20.3	12.7
X60- X84, Y87.0	蓄意自我傷害(自殺)	139	9.9	7.7	141	10.1	7.4	177	12.6	9.6	169	12.1	9.1	148	10.6	8.0	196	14.0	9.9
J40-J47	慢性下呼吸道疾病	243	17.4	9.4	194	13.9	7.0	183	13.1	6.6	176	12.5	5.8	169	12.0	5.2	179	12.8	5.5
K70, K73- K74	慢性肝病及肝硬化	182	13.0	7.6	206	14.7	8.4	158	11.3	6.0	179	12.8	6.5	145	10.3	5.3	156	11.2	5.3
A40-A41	敗血症	181	13.0	7.0	140	10.0	5.3	159	11.4	5.7	158	11.3	5.3	103	7.3	3.4	143	10.2	4.5
M00-M99	骨骼肌肉系統及結締 組織之疾病	92	6.6	4.3	85	6.1	3.6	83	5.9	3.3	96	6.8	3.8	100	7.1	3.8	132	9.4	4.7
F01-F03	血管性及未明示之失 智症	82	5.9	3.0	72	5.1	2.5	102	7.3	3.4	133	9.5	4.1	131	9.3	3.9	130	9.3	3.7
D00-D48	原位與良性腫瘤(惡性 腫瘤除外)	66	4.7	2.6	85	6.1	3.3	100	7.1	3.7	88	6.3	3.2	75	5.3	2.5	102	7.3	3.2
G20-G21	帕金森病	56	4.0	2.1	65	4.6	2.4	72	5.1	2.6	57	4.1	2.0	76	5.4	2.4	101	7.2	3.1

1.108年起死因統計改採「2016年版ICD-10死因選取準則」，並以相同標準計算107年資料，兩者比值稱「轉換比值」。

2.105至106年「經轉換比值調整後值」係將原發布數乘上「轉換比值」回推，以呈現相同基礎下之變動情形，惟選取標準會隨醫學進步及疾病型態多元或有更迭，故不建議回推過長之時間數列資料。

表22.高雄市歷年主要癌症死亡原因

ICD-10 國際死因 分類號碼	死 亡 原 因	105年			106年			107年			108年			109年			110年		
		死亡 人數	每十萬人口		死亡 人數	每十萬人口		死亡 人數	每十萬人口		死亡 人數	每十萬人口		死亡 人數	每十萬人口		死亡 人數	每十萬人口	
			死亡率	標準化 死亡率		死亡率	標準化 死亡率		死亡率	標準化 死亡率		死亡率	標準化 死亡率		死亡率	標準化 死亡率		死亡率	標準化 死亡率
C00-C97	惡性腫瘤	6,180	222.4	139.3	6,290	226.4	137.5	6,281	226.3	133.0	6,399	230.7	131.1	6,645	239.9	131.4	6,651	241.4	128.6
C33-C34	氣管、支氣管和肺癌	1,134	40.8	25.1	1,121	40.4	23.9	1,142	41.1	23.6	1,230	44.4	24.6	1,217	43.9	23.4	1,248	45.3	23.3
C22	肝和肝內膽管癌	1,205	43.4	27.0	1,226	44.1	26.4	1,182	42.6	24.9	1,071	38.6	21.6	1,133	40.9	22.1	1,123	40.8	21.3
C18-C21	結腸、直腸和肛門癌	783	28.2	17.2	786	28.3	17.0	788	28.4	16.0	876	31.6	17.4	927	33.5	17.8	879	31.9	16.5
C50	女性乳癌	305	21.8	13.6	313	22.3	13.9	341	24.3	14.5	334	23.8	13.8	332	23.7	13.3	361	25.8	14.1
C61	前列腺(攝護腺)癌	188	13.6	8.3	165	12.0	7.0	160	11.7	6.7	174	12.7	7.2	225	16.5	8.8	222	16.3	8.5
C00-C06, C09-C10, C12-C14	口腔癌	455	16.4	10.7	417	15.0	9.5	426	15.3	9.6	429	15.5	9.2	458	16.5	9.6	431	15.6	9.1
C25	胰臟癌	275	9.9	6.1	241	8.7	5.2	266	9.6	5.5	313	11.3	6.4	296	10.7	5.8	341	12.4	6.4
C15	食道癌	179	6.5	4.2	231	8.3	5.2	241	8.7	5.2	235	8.5	5.0	247	8.9	5.1	280	10.2	5.7
C16	胃癌	274	9.9	6.0	271	9.7	5.8	280	10.1	5.7	261	9.4	5.3	258	9.3	5.0	268	9.7	5.0
C56	卵巢癌	79	5.7	3.7	66	4.7	2.9	69	4.9	3.0	72	5.1	3.0	87	6.2	3.6	96	6.9	3.9
C67	膀胱癌	120	4.3	2.6	140	5.0	2.9	154	5.6	3.0	169	6.1	3.2	153	5.5	2.8	156	5.7	2.8
C82-C85	非何杰金氏淋巴瘤	121	4.4	2.7	147	5.3	3.3	140	5.0	3.0	146	5.3	3.0	172	6.2	3.4	147	5.3	2.9
C53, C55	子宮頸及部位未明示子宮癌	82	5.9	3.7	93	6.6	3.9	106	7.6	4.4	92	6.6	3.8	102	7.3	4.0	73	5.2	2.8
C54	子宮體癌	37	2.7	1.7	39	2.8	1.7	43	3.1	1.9	58	4.1	2.4	63	4.5	2.5	64	4.6	2.5
C91-C95	白血病	129	4.6	3.2	137	4.9	3.4	139	5.0	3.3	132	4.8	2.9	134	4.8	2.9	123	4.5	2.8

1.108年起死因統計改採「2016年版ICD-10死因選取準則」，並以相同標準計算107年資料，兩者比值稱「轉換比值」。

2.105至106年「經轉換比值調整後值」係將原發布數乘上「轉換比值」回推，以呈現相同基礎下之變動情形，惟選取標準會隨醫學進步及疾病型態多元或有更迭，故不建議回推過長之時間數列資料。

表23.高雄市歷年男性主要癌症死亡原因

ICD-10 國際死因 分類號碼	死 亡 原 因	105年			106年			107年			108年			109年			110年		
		死亡 人數	每十萬人口		死亡 人數	每十萬人口		死亡 人數	每十萬人口		死亡 人數	每十萬人口		死亡 人數	每十萬人口		死亡 人數	每十萬人口	
			死亡率	標準化 死亡率		死亡率	標準化 死亡率		死亡率	標準化 死亡率		死亡率	標準化 死亡率		死亡率	標準化 死亡率		死亡率	標準化 死亡率
C00-C97	惡性腫瘤	3,848	278.8	182.7	3,917	284.4	181.2	3,872	281.9	175.5	3,886	283.5	171.1	3,991	291.9	169.8	4,095	301.4	171.4
C33-C34	氣管、支氣管和肺癌	691	50.1	32.5	707	51.4	32.4	721	52.5	32.1	770	56.2	33.3	758	55.4	31.5	800	58.9	32.9
C22	肝和肝內膽管癌	845	61.3	40.2	845	61.4	38.9	796	57.9	36.3	721	52.6	31.6	745	54.5	31.9	741	54.5	30.9
C18-C21	結腸、直腸和肛門癌	478	34.6	22.3	463	33.6	21.0	487	35.5	21.3	513	37.4	22.1	503	36.8	21.1	540	39.8	22.2
C00-C06, C09-C10, C12-C14	口腔癌	439	31.8	21.5	400	29.0	19.0	399	29.0	18.9	410	29.9	18.5	429	31.4	19.0	401	29.5	17.9
C15	食道癌	170	12.3	8.2	215	15.6	10.2	228	16.6	10.4	221	16.1	9.9	229	16.8	9.9	261	19.2	11.2
C61	前列腺(攝護腺)癌	188	13.6	8.3	165	12.0	7.0	160	11.7	6.7	174	12.7	7.2	225	16.5	8.8	222	16.3	8.5
C25	胰臟癌	162	11.7	7.6	139	10.1	6.4	143	10.4	6.3	189	13.8	8.3	166	12.1	7.1	197	14.5	8.1
C16	胃癌	170	12.3	7.8	156	11.3	7.0	185	13.4	8.0	160	11.7	7.0	165	12.1	6.9	172	12.7	7.0
C67	膀胱癌	81	5.9	3.7	96	7.0	4.2	95	6.9	4.1	109	8.0	4.6	104	7.6	4.1	113	8.3	4.4
C82-C85	非何杰金氏淋巴瘤	74	5.4	3.3	77	5.6	3.7	84	6.1	3.8	93	6.8	4.1	98	7.2	4.3	76	5.6	3.3
C11	鼻咽癌	75	5.4	3.8	77	5.6	3.7	79	5.8	4.0	55	4.0	2.6	54	4.0	2.5	74	5.4	3.4
C91-C95	白血病	77	5.6	4.0	87	6.3	4.7	81	5.9	4.1	63	4.6	3.0	82	6.0	3.7	66	4.9	3.1
C45-C49	間皮和軟組織癌	28	2.0	1.5	36	2.6	1.8	29	2.1	1.4	36	2.6	1.8	42	3.1	1.9	44	3.2	1.8
C71	腦癌	28	2.0	1.5	39	2.9	2.1	46	3.4	2.6	49	3.6	2.6	40	2.9	2.0	41	3.0	2.2
C64-C65	腎臟癌	34	2.5	1.7	44	3.2	1.9	53	3.9	2.4	48	3.5	2.0	48	3.5	2.0	40	2.9	1.7

1.108年起死因統計改採「2016年版ICD-10死因選取準則」，並以相同標準計算107年資料，兩者比值稱「轉換比值」。

2.105至106年「經轉換比值調整後值」係將原發布數乘上「轉換比值」回推，以呈現相同基礎下之變動情形，惟選取標準會隨醫學進步及疾病型態多元或有更迭，故不建議回推過長之時間數列資料。

表24.高雄市歷年女性癌症主要死亡原因

ICD-10 國際死因 分類號碼	死 亡 原 因	105年			106年			107年			108年			109年			110年		
		死亡 人數	每十萬人口		死亡 人數	每十萬人口		死亡 人數	每十萬人口		死亡 人數	每十萬人口		死亡 人數	每十萬人口		死亡 人數	每十萬人口	
			死亡率	標準化 死亡率		死亡率	標準化 死亡率		死亡率	標準化 死亡率		死亡率	標準化 死亡率		死亡率	標準化 死亡率		死亡率	標準化 死亡率
C00-C97	惡性腫瘤	2,332	166.7	100.3	2,373	169.4	98.7	2,409	171.9	95.5	2,513	179.2	96.2	2,654	189.2	98.3	2,556	183.0	91.8
C33-C34	氣管、支氣管和肺癌	442	31.6	18.6	414	29.6	16.5	420	30.0	16.3	460	32.8	17.2	459	32.7	16.6	448	32.1	15.2
C22	肝和肝內膽管癌	359	25.7	15.0	381	27.2	15.1	386	27.5	14.4	350	25.0	12.6	388	27.7	13.2	382	27.3	12.8
C50	女性乳癌	305	21.8	13.6	313	22.3	13.9	341	24.3	14.5	334	23.8	13.8	332	23.7	13.3	361	25.8	14.1
C18-C21	結腸、直腸和肛門癌	305	21.8	12.8	323	23.1	13.4	301	21.5	11.4	363	25.9	13.3	424	30.2	15.0	339	24.3	11.7
C25	胰臟癌	113	8.1	4.7	102	7.3	4.1	123	8.8	4.7	124	8.8	4.7	130	9.3	4.7	144	10.3	5.0
C16	胃癌	104	7.4	4.4	114	8.2	4.8	96	6.8	3.7	101	7.2	3.9	93	6.6	3.5	96	6.9	3.2
C56	卵巢癌	79	5.7	3.7	66	4.7	2.9	69	4.9	3.0	72	5.1	3.0	87	6.2	3.6	96	6.9	3.9
C53, C55	子宮頸及部位未明示子宮 癌	82	5.9	3.7	93	6.6	3.9	106	7.6	4.4	92	6.6	3.8	102	7.3	4.0	73	5.2	2.8
C82-C85	非何杰金氏淋巴瘤	47	3.4	2.1	70	5.0	3.0	55	3.9	2.2	53	3.8	1.9	74	5.3	2.7	71	5.1	2.5
C54	子宮體癌	37	2.7	1.7	39	2.8	1.7	43	3.1	1.9	58	4.1	2.4	63	4.5	2.5	64	4.6	2.5
C91-C95	白血病	52	3.7	2.5	51	3.6	2.3	58	4.1	2.5	69	4.9	2.9	52	3.7	2.3	57	4.1	2.6
C67	膀胱癌	39	2.8	1.6	44	3.1	1.7	59	4.2	2.1	60	4.3	2.0	49	3.5	1.6	43	3.1	1.4
C64-C65	腎臟癌	29	2.1	1.3	22	1.6	0.9	30	2.1	1.2	25	1.8	0.9	34	2.4	1.1	37	2.6	1.2
C23-C24	膽囊和其他膽道癌	32	2.3	1.3	53	3.8	2.1	38	2.7	1.4	37	2.6	1.3	38	2.7	1.3	34	2.4	1.1
C45-C49	間皮和軟組織癌	26	1.9	1.2	24	1.7	1.1	23	1.6	1.0	26	1.9	1.0	37	2.6	1.7	33	2.4	1.4

1.108年起死因統計改採「2016年版ICD-10死因選取準則」，並以相同標準計算107年資料，兩者比值稱「轉換比值」。

2.105至106年「經轉換比值調整後值」係將原發布數乘上「轉換比值」回推，以呈現相同基礎下之變動情形，惟選取標準會隨醫學進步及疾病型態多元或有更迭，故不建議回推過長之時間數列資料。

貳、死因統計表

四、原住民死因統計

表25.高雄市原住民主要死亡原因

民國110年

順位	合計						男性						女性					
	ICD-10 國際死因 分類號碼	死亡原因	死亡 人數	每十萬人口		死亡 百分比 %	ICD-10 國際死因 分類號碼	死亡原因	死亡 人數	每十萬人口		死亡 百分比 %	ICD-10 國際死因 分類號碼	死亡原因	死亡 人數	每十萬人口		死亡 百分比 %
				死亡率	標準化 死亡率					死亡率	標準化 死亡率					死亡率	標準化 死亡率	
1	A00-Y98	所有死亡原因	220	611.4	691.4	100.0	A00-Y98	所有死亡原因	119	703.9	935.6	100.0	A00-Y98	所有死亡原因	101	529.4	531.0	100.0
2	C00-C97	惡性腫瘤	58	161.2	172.5	26.4	C00-C97	惡性腫瘤	27	159.7	239.4	22.7	C00-C97	惡性腫瘤	31	162.5	148.7	30.7
3	I01-I02.0, I05-109, I20-I25, I27, I30-I52	心臟疾病(高血壓性 疾病除外)	26	72.3	88.6	11.8	I01-I02.0, I05-109, I20-I25, I27, I30-I52	心臟疾病(高血壓性疾 病除外)	17	100.6	138.6	14.3	J12-J18	肺炎	11	57.7	63.6	10.9
4	J12-J18	肺炎	17	47.2	65.5	7.7	I60-I69	腦血管疾病	11	65.1	86.3	9.2	I01-I02.0, I05-109, I20-I25, I27, I30-I52	心臟疾病(高血壓性疾 病除外)	9	47.2	54.5	8.9
5	I60-I69	腦血管疾病	16	44.5	51.3	7.3	K70, K73-K74	慢性肝病及肝硬化	10	59.2	54.6	8.4	E10-E14	糖尿病	7	36.7	33.2	6.9
6	K70, K73-K74	慢性肝病及肝硬化	14	38.9	38.2	6.4	I10-I15	高血壓性疾病	9	53.2	91.7	7.6	I60-I69	腦血管疾病	5	26.2	29.8	5.0
7	V01-X59, Y85-Y86	事故傷害	11	30.6	35.7	5.0	V01-X59, Y85-Y86	事故傷害	7	41.4	58.9	5.9	K70, K73-K74	慢性肝病及肝硬化	4	21.0	21.5	4.0
8	E10-E14	糖尿病	10	27.8	30.9	4.5	J12-J18	肺炎	6	35.5	62.3	5.0	N00-N07, N17-N19, N25-N27	腎炎、腎病症候群及 腎病變	4	21.0	21.6	4.0
9	I10-I15	高血壓性疾病	10	27.8	33.5	4.5	E10-E14	糖尿病	3	17.7	22.9	2.5	V01-X59, Y85-Y86	事故傷害	4	21.0	21.2	4.0
10	N00-N07, N17-N19, N25-N27	腎炎、腎病症候群及 腎病變	6	16.7	18.9	2.7	J40-J47	慢性下呼吸道疾病	3	17.7	20.2	2.5	A40-A41	敗血症	3	15.7	17.3	3.0
10	M00-M99	骨骼肌肉系統及結締 組織之疾病	5	13.9	13.5	2.3	X60-X84, Y87.0	蓄意自我傷害(自殺)	3	17.7	16.5	2.5	M00-M99	骨骼肌肉系統及結締 組織之疾病	3	15.7	11.9	3.0
		其他	47	130.6	142.7	21.4		其他	23	136.0	144.2	19.3		其他	20	104.8	107.7	19.8
11	X60-X84, Y87.0	蓄意自我傷害(自殺)	5	13.9	12.6	2.3	M00-M99	骨骼肌肉系統及結締 組織之疾病	2	11.8	15.7	1.7	R54	衰老/老邁	2	10.5	15.2	2.0
12	A40-A41	敗血症	4	11.1	14.2	1.8	N00-N07, N17-N19, N25-N27	腎炎、腎病症候群及 腎病變	2	11.8	11.5	1.7	X60-X84, Y87.0	蓄意自我傷害(自殺)	2	10.5	8.8	2.0
13	J40-J47	慢性下呼吸道疾病	4	11.1	9.6	1.8	A40-A41	敗血症	1	5.9	7.7	0.8	A00-A09	腸道感染症	1	5.2	4.4	1.0
14	R54	衰老/老邁	2	5.6	10.7	0.9	G20-G21	帕金森病	1	5.9	10.7	0.8	D00-D48	原位與良性腫瘤(惡性 腫瘤除外)	1	5.2	4.2	1.0
15	A00-A09	腸道感染症	1	2.8	3.1	0.5	X85-Y09, Y87.1	加害(他殺)	1	5.9	5.1	0.8	F01-F03	血管性及未明示之失 智症	1	5.2	3.7	1.0

附註：1.110年原住民年中人口數計35,983人,男性16,906人,女性19,077人。

2.標準化死亡率係以2000年W.H.O之世界標準人口數為準。

表26.高雄市原住民主要癌症死亡原因

民國110年

順位	合計						男 性						女 性					
	ICD-10 國際死因 分類號碼	死 亡 原 因	死亡 人數	每十萬人口		死亡 百分比 %	ICD-10 國際死因 分類號碼	死 亡 原 因	死亡 人數	每十萬人口		死亡 百分比 %	ICD-10 國際死因 分類號碼	死 亡 原 因	死亡 人數	每十萬人口		死亡 百分比 %
				死亡率	標準化 死亡率					死亡率	標準化 死亡率					死亡率	標準化 死亡率	
1	C00-C97	惡性腫瘤	58	161.2	172.5	100.0	C00-C97	惡性腫瘤	27	159.7	239.4	100.0	C00-C97	惡性腫瘤	31	162.5	148.7	100.0
2	C50	女性乳房癌(1)	7	36.7	34.0	12.1	C22	肝和肝內膽管癌	10	59.2	88.3	37.0	C50	女性乳房癌	7	36.7	34.0	22.6
3	C22	肝和肝內膽管癌	13	36.1	38.6	22.4	C33-C34	氣管、支氣管和肺癌	5	29.6	45.9	18.5	C33-C34	氣管、支氣管和肺癌	5	26.2	24.5	16.1
4	C33-C34	氣管、支氣管和肺癌	10	27.8	32.6	17.2	C15	食道癌	4	23.7	23.3	14.8	C18-C21	結腸、直腸和肛門癌	4	21.0	19.7	12.9
5	C15	食道癌	7	19.5	16.9	12.1	C18-C21	結腸、直腸和肛門癌	3	17.7	31.6	11.1	C15	食道癌	3	15.7	13.0	9.7
6	C18-C21	結腸、直腸和肛門癌	7	19.5	22.1	12.1	C16	胃癌	2	11.8	12.2	7.4	C22	肝和肝內膽管癌	3	15.7	15.8	9.7
7	C16	胃癌	4	11.1	9.8	6.9	C61	前列腺(攝護腺)癌	1	5.9	16.1	3.7	C16	胃癌	2	10.5	9.3	6.5
8	C56, C57.0- C57.4	卵巢癌(1)	2	10.5	9.6	3.4	C64	腎臟癌	1	5.9	6.1	3.7	C56, C57.0- C57.4	卵巢癌	2	10.5	9.6	6.5
9	C82-C85	非何杰金氏淋巴瘤	3	8.3	11.9	5.2	C82-C85	非何杰金氏淋巴瘤	1	5.9	16.1	3.7	C82-C85	非何杰金氏淋巴瘤	2	10.5	10.9	6.5
10	C61	前列腺(攝護腺)癌(2)	1	5.9	16.1	1.7							C07-C08	主唾液腺癌	1	5.2	4.3	3.2
	C07-C08	主唾液腺癌	1	2.8	2.5	1.7												
		其他	3	8.3	7.2	5.2								其他	2	10.5	7.6	6.5
11	C64	腎臟癌	1	2.8	2.5	1.7												
12																		
13																		
14																		
15																		

附註：1.110年原住民年中人口數計35,983人,男性16,906人,女性19,077人。

2.標準化死亡率係以2000年W.H.O之世界標準人口數為準。

3.(1)每十萬女性人口死亡率。(2)每十萬男性人口死亡率。