



高雄市政府衛生局統計通報

高雄市事故傷害死因概況

一、高雄市 111 年事故傷害死亡人數主要以運輸事故為主，以 65 歲以上老人居多

事故傷害係指非蓄意性傷害事件，如「運輸事故」、「因暴露與接觸有毒物質所致的意外中毒」、「跌倒(落)」、「暴露於煙霧、火災與火焰」、「意外溺死或淹沒」等。本市 111 年事故傷害死亡數 869 人，居本市死因第 8 位，較上年 850 人增加 19 人(或 2.2%)，其中「暴露於煙霧、火災與火焰」、「意外中毒」分別減少 40 人、24 人；「運輸事故」、「意外溺死或淹沒」、「跌倒(落)」則分別增加 53 人、6 人、29 人。與 101 年比較，運輸事故死亡者減少 39 人，其中機動車交通事故死亡人數卻增加 15 人；「意外溺死或淹沒」減少 6 人；「意外中毒」、「跌倒(落)」、「暴露於煙霧、火災與火焰」分別減少 9 人、增加 31 人及 5 人。

表 1. 高雄市歷年事故傷害死亡原因結構

單位:人

年	事故傷害						
	總計	運輸事故	因暴露與接觸有毒物質所致的意外中毒	跌倒(落)	暴露於煙霧、火災與火焰	意外溺死或淹沒	其他
101	871	452	73	159	7	42	138
102	813	406	51	182	10	35	129
103	918	432	90	170	8	47	171
104	853	400	106	146	13	37	151
105	891	413	99	173	11	37	158
106	865	403	91	194	12	44	121
107	824	372	105	174	15	24	134
108	783	388	67	153	11	31	133
109	831	392	55	166	14	37	167
110	850	360	88	161	52	30	159
111	869	413	64	190	12	36	154
與上年增減數	19	53	-24	29	-40	6	-5
與上年增減%	2.2	14.7	-27.3	18.0	-76.9	20.0	-3.1

資料來源：衛福部統計處



高雄市政府衛生局統計通報

高雄市事故傷害死因概況

就事故傷害各死因死亡人數觀察，依序為運輸事故死亡 413 人，占 47.5%；跌倒（落）致死 190 人，占 21.9%；意外中毒者 64 人，占 7.4%；意外溺死或淹沒者 36 人，占 4.1%；暴露於煙霧、火災與火焰者 12 人，占 1.4%。就年齡組別看，以 65 歲以上老人 420 人占 48.3% 居多。就各年齡層與事故傷害死亡率交叉分析，除意外中毒死亡率以 45-64 歲為高，其餘各事故傷害死亡皆以 65 歲以上居多且以運輸事故死亡率居多。

圖1. 高雄市事故傷害死亡原因結構
111年

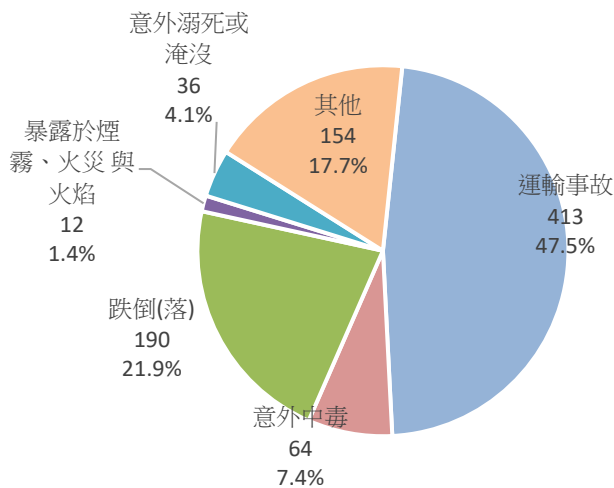


圖2. 高雄市事故傷害死亡人數年齡結構
111年

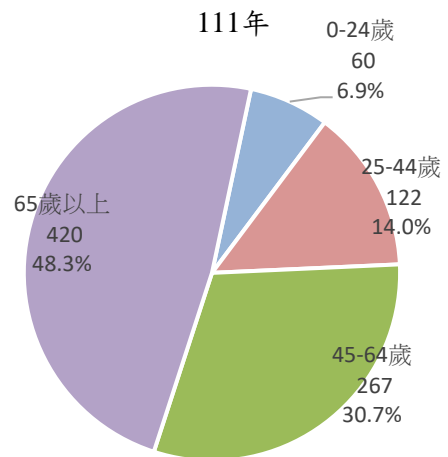


表 2. 高雄市事故傷害死亡率按死因與年齡結構分

單位:%

項目	合計	嬰兒	1-14 歲	15-24 歲	25-44 歲	45-64 歲	65 歲以上
總計	31.8	18.8	2.0	18.3	15.2	31.3	85.6
運輸事故	15.1	-	1.0	16.1	8.4	14.6	35.3
意外中毒	2.3	-	-	0.4	2.7	3.8	1.8
跌倒(落)	6.9	-	-	1.1	1.2	7.1	23.6
煙霧、火災與火焰	0.4	-	-	-	-	0.6	1.4
意外溺死或淹沒	1.3	-	1.0	0.7	1.0	1.4	2.2
其他事故	5.6	18.8	-	-	1.9	3.8	21.2

資料來源:衛福部統計處



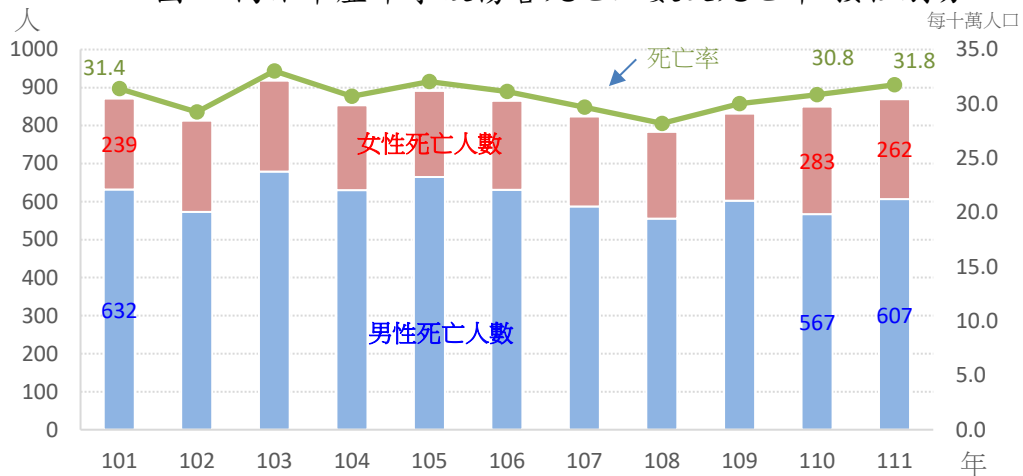
高雄市政府衛生局統計通報

高雄市事故傷害死因概況

二、高雄市 111 年男性事故傷害死亡人數較上年增加 40 人，女性減少 21 人，歷年均男性高於女性

本市 111 年事故傷害死亡男性 607 人（占 69.9%），較 110 年減少 25 人；女性 262 人（占 30.1%），增加 23 人；且歷年均男性高於女性。

圖3. 高雄市歷年事故傷害死亡人數及死亡率-按性別分



資料來源：衛福部統計處

三、高雄市 111 年兒少事故傷害死亡人數 19 人，以運輸故事為主，且男性高於女性，以 12-17 歲運輸事故最多

就本市兒少事故傷害死亡來看，歷年均以運輸事故為主且男性高於女性，111 年兒少事故傷害死亡年齡組別 1-5 歲及 12-17 歲均以運輸事故為主，6-11 則以意外溺死及淹沒為主。

表 3. 高雄市歷年兒少事故傷害死亡人數 單位:人

年度	總計	運輸事故	因暴露與接觸有毒物質所致的意外中毒	跌倒(落)	暴露於煙霧、火災與火焰	意外溺死或淹沒	其他
107	24	11	-	3	-	3	7
108	15	8	-	-	-	-	7
109	22	9	1	-	4	2	6
110	12	5	-	-	3	2	2
111	19	12	-	-	-	4	3
男	16	9	-	-	-	4	3
女	3	3	-	-	-	-	-

資料來源：衛福部統計處

圖4. 高雄市兒少事故傷害死亡原因

