



# 預防接種工作量統計表

## 1. 先進行『99 個案合併』處理

NIS 系統中選 基本資料維護→99 重複個案合併

出生期間(yyymmdd)

至

\*\*請注意！！本作業整合

- 1.相同母親身份證號，相同嬰幼兒出生日期且相同同胎次序，但嬰兒身份證號一為正確，一為不正確
- 2.相同父親身份證號，相同嬰幼兒出生日期且相同同胎次序，但嬰兒身份證號一為正確，一為不正確

身份證號不正確之定義為：

- 1.身份證號不滿 10 位
- 2.身份證號第一碼為數字者（即第一碼為"0"~"9"）

.本作業一經整合，即會將不正確之身分證號從個人基本資料刪除，若為預注資料則會將資料合併。

.個案同胎次序若出現是-1 時，表示是健保上傳資料不健全所致，若欲與相同 99 個案資料合併時，請先將該個案同胎次序資料更正後再做合併

## 2.處理村里/狀況不明名單

◎衛生所預種報表→工作量報表

→預防接種工作量統計表(106 修訂版)

→選 107 年”年報”→試算→選(村里/狀況不明)→列印預覽

統計區間	107 年 年報 <input type="button" value="試算"/>
接種期間 (yyymmdd)	1070101 至 1071231
國小補接種期間 (yyymmdd)	1070101 至 1071231
列印區段	<input type="radio"/> 報表列印 <input type="radio"/> (村里/狀況不明)

※檢視村里不明及狀況不明欄位，數值是否為”0”。

➤ 否→表示有嬰幼兒戶籍資料不清楚，尚未修正。



請再確認村里不明或狀況不明名單是否有未處理部份。


## ◎預防接種工作量統計表村里不明或狀況不明名單

### < 處理方式 >

- 『非 99 個案』：
  - 已報戶口：有小朋友身分證/姓名/生日(請再一次戶政資料擷取)
  - 點選基本資料維護→嬰幼兒名冊登錄作業→點選”戶政基本資料擷取”→戶政資料擷取→儲存。
- 『99 個案』：
  - 請向戶籍地衛生所 or 個案家屬詢問個案之身分證/姓名/生日及母親身分證/姓名，再將正確資料於 NIIS 「嬰幼兒名冊登錄作業」中修正。
  - ※ 個案若已確定報戶口,原則上 1 個月內會完成勾稽。

## 3.報表製作: 年報/第 4 季/月報


◎衛生所預種報表→工作量報表

→ 預防接種工作量統計表(106 修訂版)

→ 選 107 年”年報”→試算→選報表列印→列印預覽

※ 季報請選 107 年/第 1 季→試算 1070101-1060331

※ 月報 接種期間/國小補接種期間: 請 key 1070101-1070131

統計區間	107 年 年報 
接種期間 (yyymmdd)	1070101 至 1070331
國小補接種期間 (yyymmdd)	1070101 至 1070331
列印區段	<input checked="" type="radio"/> 報表列印 <input type="radio"/> (村里/狀況不明)

### ◎上傳報表

(檢視報表，資料正確無誤後才可上傳報表。)

※HBIG 欄位：

- 衛生所不接種，故無數據。
- 轄區內有婦產科之合約院所者，才有接種數

※MMR 育齡婦女欄位：

➤需與”育齡婦女接種 MMR 疫苗人數統計表”紙本報表數量相符合。

※Tdap-IPV 單一劑、MMR 第二劑及日本腦炎疫苗第四劑之資料來源為嬰幼兒預防接種黃卡，係指在衛生所及合約院所接種量。