

# 高雄市死因統計年報

中華民國113年

高雄市政府衛生局

中華民國115年1月

# 目 錄

## 壹、提要說明

## 貳、死因統計表

### 一、主要死因統計

表1.高雄市主要死亡原因

表2.高雄市主要死亡原因年齡別死亡概況

表3.高雄市男性主要死亡原因年齡別死亡概況

表4.高雄市女性主要死亡原因年齡別死亡概況

表5.高雄市嬰兒主要死亡原因

表6.高雄市少年(1-14歲)主要死亡原因

表7.高雄市青年(15-24歲)主要死亡原因

表8.高雄市壯年(25-44歲)主要死亡原因

表9.高雄市中年(45-64歲)主要死亡原因

表10.高雄市老年(65歲以上)主要死亡原因

表10-1.高雄市老年(65-79歲)主要死亡原因

表10-2.高雄市老年(80歲以上)主要死亡原因

表11.事故傷害死亡人數及死亡率

表12.自殺死亡人數及死亡率

表13.高雄市主要癌症死亡原因

表14.高雄市主要癌症死亡原因年齡別死亡概況

表15.高雄市男性主要癌症死亡原因年齡別死亡概況

表16.高雄市女性主要癌症死亡原因年齡別死亡概況

### 二、行政區別死因統計

表17.高雄市各行政區主要死亡原因

表18.高雄市各行政區主要癌症死亡原因

### 三、歷年死因統計

表19.高雄市歷年主要死亡原因

表20.高雄市歷年男性主要死亡原因

表21.高雄市歷年女性主要死亡原因

表22.高雄市歷年主要癌症死亡原因

表23.高雄市歷年男性主要癌症死亡原因

表24.高雄市歷年女性癌症主要死亡原因

### 四、原住民死因統計

表25.高雄市原住民主要死亡原因

表26.高雄市原住民主要癌症死亡原因

### 五、原住民地區死因統計

表27.高雄市原住民地區主要死亡原因

表28.高雄市原住民地區主要癌症死亡原因

# 壹、提要說明

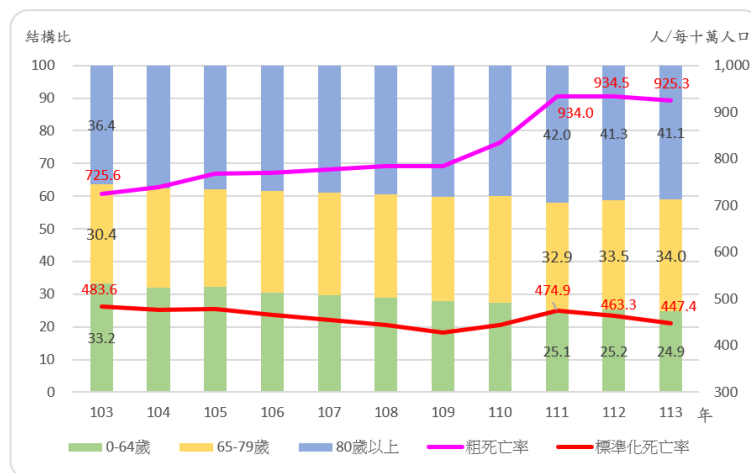
## 113 年高雄市主要死因提要說明

### 一、粗死亡率逐年增加，惟標準化死亡率呈漸減趨勢

113 年本市粗死亡率為每十萬人口 925.3 人，較 103 年 725.6 人增加 199.7 人，但經人口結構調整後，本市標準化死亡率為每十萬人口 447.4 人，則較 103 年 483.6 人減少 36.2 人，依近 10 年資料觀察，標準化死亡率大致呈漸減趨勢，但粗死亡率則為增加趨勢，顯示人口老化是本市死亡人數增加主因。

本市死亡人數中 65 歲以上老年人口占率呈增加趨勢，103 年為 66.8%，113 年達 75.1%；死亡人數年齡結構中，80 歲以上死亡比率增加最多，103 年為 36.4%，113 年已達 41.1%，近 10 年來增加 4.7 個百分點(詳圖 1)。

圖 1 高雄市近十年死亡數結構及死亡率



### 二、惡性腫瘤續居十大死因之首

113 年本市十大死因中惡性腫瘤續居榜首，其次依序為心臟疾病(高血壓性疾病除外)、肺炎、高血壓性疾病、腦血管疾病、糖尿病、事故傷害、衰老/老邁/年老、腎炎腎病症候群及腎病變、慢性下呼吸道疾病，十大主要死因仍以慢性疾病死因為主，其死亡人數占總死亡人數的 75.6%(詳表 2)。

表 2 高雄市 113 年十大死因

死 因	死亡人數(人)	死亡百分比(%)
所有死因	25,304	100.0
1.惡性腫瘤	7,170	28.3
2.心臟疾病 (高血壓性疾病除外)	2,340	9.2
3.肺炎	2,112	8.3
4.高血壓性疾病	1,659	6.6
5.腦血管疾病	1,589	6.3
6.糖尿病	1,353	5.3
7.事故傷害	873	3.5
8.衰老/老邁/年老	821	3.2
9.腎炎、腎病症候群及腎病變	653	2.6
10.慢性下呼吸道疾病	564	2.2
其他	6,170	24.4

### 三、男性十大死因與上年順序略有不同

113 年本市男性十大死因依序為惡性腫瘤、心臟疾病(高血壓性疾病除外)、肺炎、腦血管疾病、高血壓性疾病、糖尿病、事故傷害、慢性下呼吸道疾病、衰老/老邁/年老、腎炎腎病症候群及腎病變，男性十大主要死因死亡人數占男性總死亡人數 75.8%，其中仍以惡性腫瘤占 29.7%最多，心臟疾病(高血壓性疾病除外)占 9.4%次之(詳表 3)。

表 3 高雄市 113 年男性十大死因

死 因	死亡人數(人)	死亡百分比(%)
所有死因	14,678	100.0
1.惡性腫瘤	4,362	29.7
2.心臟疾病 (高血壓性疾病除外)	1,378	9.4
3.肺炎	1,278	8.7
4.腦血管疾病	901	6.1
5.高血壓性疾病	820	5.6
6.糖尿病	698	4.8
7.事故傷害	600	4.1
8.慢性下呼吸道疾病	394	2.7
9.衰老/老邁/年老	372	2.5
10.腎炎、腎病症候群及腎病變	328	2.2
其他	3,547	24.2

#### 四、女性十大死因及排序與上年略有不同

113 年本市女性十大死因依序為惡性腫瘤、心臟疾病（高血壓性疾病除外）、高血壓性疾病、肺炎、腦血管疾病、糖尿病、衰老/老邁/年老、腎炎腎病症候群及腎病變、事故傷害、血管性及未明示之失智症。女性十大主要死因死亡人數占女性總死亡人數 75.9%，其中仍以惡性腫瘤占 26.43 最多，心臟疾病占 9.1%次之（詳表 4）。

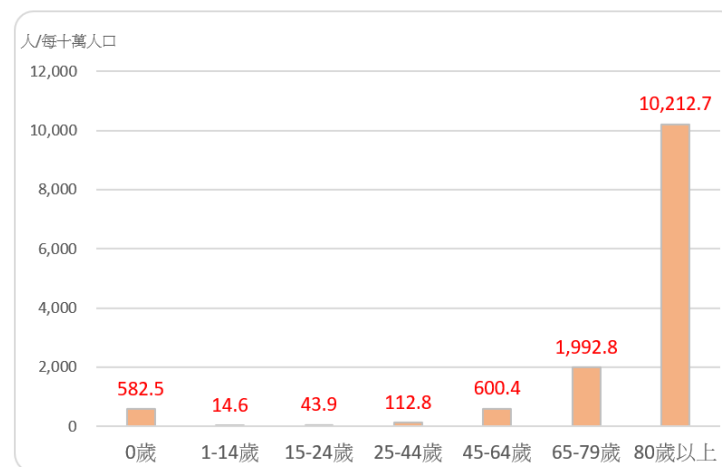
表 4 高雄市 113 年女性十大死因

死 因	死亡人數(人)	死亡百分比(%)
所有死因	10,626	100.0
1.惡性腫瘤	2,808	26.4
2.心臟疾病(高血壓性疾病除外)	962	9.1
3.高血壓性疾病	839	7.9
4.肺炎	834	7.8
5.腦血管疾病	688	6.5
6.糖尿病	655	6.2
7.衰老/老邁	449	4.2
8.腎炎、腎病症候群及腎病變	325	3.1
9.事故傷害	273	2.6
10.血管性及未明示之失智症	237	2.2
其他	2,556	24.1

#### 五、各年齡層死亡率，具有年齡愈長死亡率愈高趨勢

113 年本市各年齡層死亡率除 0 歲外，具有年齡愈長死亡率愈高趨勢，1-14 歲死亡率為每十萬人口 14.6 人、15-24 歲 43.9 人、25-44 歲 112.8 人、65-79 歲 1,992.8 人、80 歲以上則高達 10,212.7 人，觀察各年齡層死因，80 歲以上死亡率皆遠高於其他年齡組死亡率（詳圖 5）。

圖 5 高雄市 113 年各年齡層死亡率



#### 六、嬰兒死因首位為源於周產期的特定病況，約占 6 成

113 年本市嬰兒死亡人數為 88 人，死亡率為每千活產 5.7 人，分別較上年增加 22 人、1.5 人。男嬰死亡率為每千活產 5.9 人，較上年增加 1.4 人；女嬰死亡率為每千活產 5.5 人，則較上年增加 1.6 人。嬰兒主要死因前 3 位分別為(1)源於周產期的特定病況 54 人占 61.4%，(2)先天性畸形變形及染色體異常 14 人占 15.9%，(3)事故傷害 3 人占 3.4%，3 者合占嬰兒死亡人數的 80.7%。

#### 七、少年(1-14 歲) 事故傷害及加害(他殺)居首位死因，各占 1 成 9

113 年本市 1-14 歲少年死亡人數為 42 人與上年相同，死亡率為每十萬人口 14.6 人，則較上年增加 0.2 人。男性少年死亡率為每十萬人口 18.1 人，較上年增加 0.9 人；女性少年死亡率為每十萬人口 10.8 人，則較上年減少 0.2 人。少年主要死因前 3 位分別為(1)事故傷害 8 人占 19.0%，(2)加害(他殺)8 人占 19.0%，(3)惡性腫瘤 5 人占 11.9%，3 者合占少年死亡人數的 50.0%。

#### 八、青年(15-24 歲)事故傷害仍居死因首位，占近 3 成 3

113 年本市 15-24 歲青年死亡人數為 114 人，較上年減少 18 人，死亡率為每十萬人口 43.9 人，較上年減少 5.3 人。男性青年死亡率為每十萬人口 59.3 人，較上年增加 7.6 人；女性青年死亡率為每十萬人口 24.2 人，則較上年減少 19.4 人。青年主要死因前 3 位分別為(1)事故傷害 37 人占 32.5%，(2)蓄意自我傷害(自殺)30 人占 26.3%，(3)惡性腫瘤 13 人占 11.4%，3 者合占青年死亡人數的 70.2%。

#### 九、壯年(25-44 歲)死因前二位為惡性腫瘤、蓄意自我傷害(自殺)

113 年本市 25-44 歲壯年死亡人數為 873 人，死亡率為每十萬人口 112.8 人，分別較上年減少 32 人及 2.0 人。男性壯年死亡率為每十萬人口 156.5 人，較上年減少 6.8 人；女性壯年死亡率為每十萬人口 74.9 人，則較上年增加 2.9 人。壯年主要死因前 3 位分別為(1)惡性腫瘤 192 人占 22.0%，(2)蓄意自我傷害(自殺)160 人占 18.3%，(3) 事故傷害 123 人占 14.1%，3 者合占壯年死亡人數的 54.4%。

#### 十、中年(45-64 歲)死因前二位仍為惡性腫瘤、心臟疾病

113 年本市 45-64 歲中年死亡人數為 5,189 人，死亡率為每十萬人口 600.4 人，分別較上年減少 109 人及 17.4 人。男性中年死亡率為每十萬人口 909.6 人，較上年減少 22.4 人；女性中年死亡率為每十萬人口 331.7 人，則較上年減少 12.2 人。中年主要死因前 3 位分別為(1)惡性腫瘤 2,074 人占 40.0%，(2)心臟疾病(高血壓性疾病除外)471 人占 9.1%，(3)腦血管疾病 308 人占 5.9%，3 者合占中年死亡人數的 55.0%。

#### 十一、老年(65 歲以上)死因仍以惡性腫瘤為首，占近 2 成 6

113 年本市 65 歲以上老年死亡人數為 18,998 人，死亡率為每十萬人口 3,560.0 人，分別較上年減少 100 人、173.6 人。男性老年死亡率為每十萬人口 4,294.5 人，較上年減少 230.8 人；女性老年死亡率為每十萬人口 2,967.9 人，亦較上年減少 123.3 人。老年主要死因前 3 位分別為(1)惡性腫瘤 4,885 人占 25.7%，(2) 肺炎 1,920 人占 10.1%，(3) 心臟疾病(高血壓性疾病除外)1,794 人占 9.4%，3 者合占老年死亡人數的 45.3%。

#### 十二、38 行政區以那瑪夏區標準化死亡率最高

113 年本市 38 行政區人死亡率以田寮區每十萬人口 2,338.6 人最高，六龜區 1,878.4 人次之，另仁武區 644.3 人最低；標準化後則以那瑪夏區 1,064.1 人最高，桃源區 993.0 人次之，茂林區 792.6 人再次之，另以鼓山區 398.8 人最低(詳圖 6)。

圖 6-1 高雄市 113 年行政區別死亡率及標準化死亡率

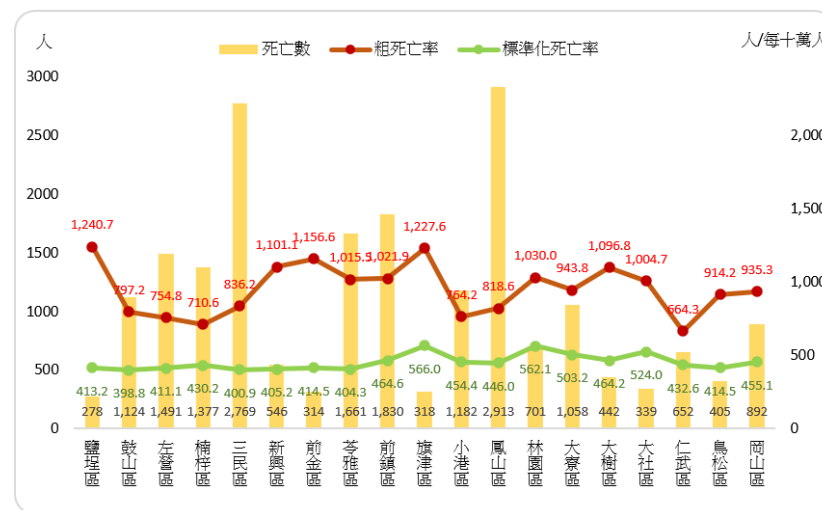
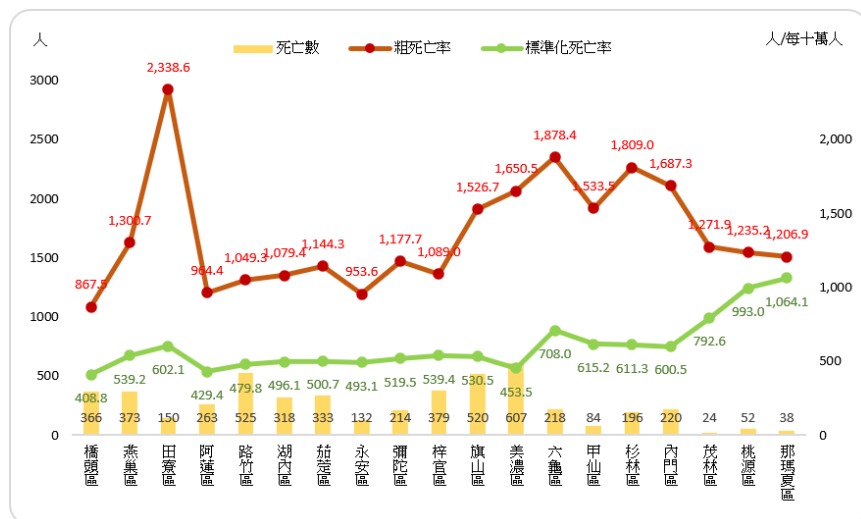


圖 6-2 高雄市 113 年行政區別死亡率及標準化死亡率(續)



### 十三、氣管支氣管和肺癌、肝和肝內膽管癌、結腸直腸和肛門癌、女性乳癌續居癌症死因前四位

113 年本市惡性腫瘤死亡人數為 7,170 人，占總死亡人數 28.3%，死亡率為每十萬人口 262.2 人，較上年增加 8.7 人，標準化死亡率為每十萬人口 126.6 人，與上年相同。本市十大癌症死因中氣管支氣管和肺癌、肝和肝內膽管癌、結腸直腸和肛門癌仍居十大主要癌症死因前 3 位，癌症排名前 3 位死亡人數合計為 3,404 人，占癌症死亡人數近 5 成（47.5%），排名第 4 至第 10 位為女性乳癌、前列腺(攝護腺)癌、口腔癌、胰臟癌、食道癌、胃癌及卵巢癌。十大主要癌症死因死亡人數占總癌症死亡人數的 79.8%(詳表 7)，本市惡性腫瘤死亡人數男性為 4,362 人，女性為 2,808 人，標準化死亡率分別為每十萬男性人口 169.3 人、每十萬女性人口 90.7 人，男性標準化死亡率為女性 1.9 倍。

表 7 高雄市 113 年十大癌症死因

死 因	死亡人數(人)	死亡百分比(%)
惡性腫瘤	7,170	100.0
1.氣管、支氣管和肺癌	1,313	18.3
2.肝和肝內膽管癌	1,120	15.6
3.結腸、直腸和肛門癌	971	13.5
4.女性乳癌	416	5.8
5.前列腺(攝護腺)癌	263	3.7
6.口腔癌	516	7.2
7.胰臟癌	366	5.1
8.食道癌	263	3.7
9.胃癌	249	3.5
10.卵巢癌	99	1.4
其他	1,594	22.2

### 十四、原住民死亡原因粗死亡率低於高雄市平均值，標準化死亡率則高於高雄市平均值

113 年本市原住民死亡人數共 251 人，其十大主要死因死亡人數 208 人，占總死亡人數 82.9%，粗死亡率為每十萬人口 654.2 人低於全市平均值，標準化死亡率每十萬人口 687.8 人，則高於全市平均值；「惡性腫瘤」居死因首位，「心臟疾病」居第 2 位（詳如表 8）。

表 8 高雄市 113 年原住民十大死因

死 因	死亡人數(人)	死亡百分比(%)
所有死亡原因	251	100.0
1.惡性腫瘤	60	23.9
2.心臟疾病(高血壓性疾病除外)	31	12.4
3.腦血管疾病	22	8.8
4.慢性肝病及肝硬化	22	8.8
5.糖尿病	17	6.8
6.肺炎	14	5.6
7.高血壓性疾病	13	5.2
8.事故傷害	13	5.2
9.慢性下呼吸道疾病	8	3.2
10.敗血症	8	3.2
其他	43	17.1

## 貳、死因統計表

### 一、主要死因統計



表1.高雄市主要死亡原因

民國113年

順位	合 計						男 性						女 性					
	ICD-10	死 亡 原 因	死亡 人數	每十萬人口		死亡 百分比 %	ICD-10	死 亡 原 因	死亡 人數	每十萬人口		死亡 百分比 %	ICD-10	死 亡 原 因	死亡 人數	每十萬人口		死亡 百分比 %
	國際死因 分類號碼			死亡率	標準化 死亡率		國際死因 分類號碼			死亡率	標準化 死亡率		國際死因 分類號碼			死亡率	標準化 死亡率	
1	A00-Y98	所有死亡原因	25,304	925.3	447.4	100.0	A00-Y98	所有死亡原因	14,678	1,095.2	590.2	100.0	A00-Y98	所有死亡原因	10,626	762.0	324.6	100.0
2	C00-C97	惡性腫瘤	7,170	262.2	126.6	28.3	C00-C97	惡性腫瘤	4,362	325.5	169.3	29.7	C00-C97	惡性腫瘤	2,808	201.4	90.7	26.4
3	I01-I02.0, I05- I09, I20-I25, I27, I30-I52	心臟疾病（高血壓性疾病除外）	2,340	85.6	39.5	9.2	I01-I02.0, I05- I09, I20-I25, I27, I30-I52	心臟疾病（高血壓性疾病除外）	1,378	102.8	54.1	9.4	I01-I02.0, I05- I09, I20-I25, I27, I30-I52	心臟疾病（高血壓性疾病除外）	962	69.0	26.7	9.1
4	J12-J18	肺炎	2,112	77.2	32.8	8.3	J12-J18	肺炎	1,278	95.4	47.2	8.7	I10-I15	高血壓性疾病	839	60.2	21.6	7.9
5	I10-I15	高血壓性疾病	1,659	60.7	26.0	6.6	I60-I69	腦血管疾病	901	67.2	34.7	6.1	J12-J18	肺炎	834	59.8	21.4	7.8
6	I60-I69	腦血管疾病	1,589	58.1	26.4	6.3	I10-I15	高血壓性疾病	820	61.2	30.9	5.6	I60-I69	腦血管疾病	688	49.3	19.1	6.5
7	E10-E14	糖尿病	1,353	49.5	21.9	5.3	E10-E14	糖尿病	698	52.1	26.3	4.8	E10-E14	糖尿病	655	47.0	18.1	6.2
8	V01-X59, Y85-Y86	事故傷害	873	31.9	20.6	3.5	V01-X59, Y85-Y86	事故傷害	600	44.8	30.5	4.1	R54	衰老／老邁／老年	449	32.2	10.6	4.2
9	R54	衰老／老邁／老年	821	30.0	11.7	3.2	J40-J47	慢性下呼吸道疾病	394	29.4	14.3	2.7	N00-N07, N17- N19, N25-N27	腎炎、腎病症候群及腎病變	325	23.3	9.2	3.1
10	N00-N07, N17- N19, N25-N27	腎炎、腎病症候群及腎病變	653	23.9	10.6	2.6	R54	衰老／老邁／老年	372	27.8	13.0	2.5	V01-X59, Y85-Y86	事故傷害	273	19.6	11.4	2.6
11	J40-J47	慢性下呼吸道疾病	564	20.6	8.7	2.2	N00-N07, N17- N19, N25-N27	腎炎、腎病症候群及腎病變	328	24.5	12.3	2.2	F01-F03	血管性及未明示之失智症	237	17.0	5.8	2.2
12		其他	6,170	225.6	122.6	24.4		其他	3,547	264.7	157.7	24.2		其他	2,556	183.3	90.1	24.1
13	X60-X84, Y87.0	蓄意自我傷害（自殺）	503	18.4	14.2	2.0	K70, K73- K74	慢性肝病及肝硬化	326	24.3	14.2	2.2	X60-X84, Y87.0	蓄意自我傷害（自殺）	188	13.5	10.3	1.8
14	K70, K73- K74	慢性肝病及肝硬化	464	17.0	9.0	1.8	X60-X84, Y87.0	蓄意自我傷害（自殺）	315	23.5	18.3	2.1	J40-J47	慢性下呼吸道疾病	170	12.2	4.4	1.6
15	F01-F03	血管性及未明示之失智症	421	15.4	6.1	1.7	U07.1	嚴重特殊傳染性肺炎（COVID-19）	242	18.1	8.9	1.6	U07.1	嚴重特殊傳染性肺炎（COVID-19）	164	11.8	4.4	1.5
16	U07.1	嚴重特殊傳染性肺炎（COVID-19）	406	14.8	6.3	1.6	F01-F03	血管性及未明示之失智症	184	13.7	6.5	1.3	K70, K73- K74	慢性肝病及肝硬化	138	9.9	4.1	1.3
17	A40-A41	敗血症	265	9.7	4.5	1.0	A40-A41	敗血症	148	11.0	5.8	1.0	A40-A41	敗血症	117	8.4	3.4	1.1

附註：1.113年年中人口數計2,734,677人,男性1,340,165人,女性1,394,512人。

2.標準化死亡率係以2000年W.H.O之世界標準人口數為準。

表2.高雄市主要死亡原因年齡別死亡概況

民國113年

順位	ICD-10 疾病碼	死 亡 原 因	合計		0歲		1-14歲		15-24歲		25-44歲		45-64歲		65-79歲		80歲以上	
			死 亡 人 數	每十萬人 口死亡率	死 亡 人 數	每十萬人 口死亡率	死 亡 人 數	每十萬人 口死亡率	死 亡 人 數	每十萬人 口死亡率	死 亡 人 數	每十萬人 口死亡率	死 亡 人 數	每十萬人 口死亡率	死 亡 人 數	每十萬人 口死亡率	死 亡 人 數	每十萬人 口死亡率
	A00-Y98	所有死亡原因	25,304	925.3	88	582.5	42	14.6	114	43.9	873	112.8	5,189	600.4	8,607	1,992.8	10,391	10,212.7
1	C00-C97	惡性腫瘤	7,170	262.2	1	6.6	5	1.7	13	5.0	192	24.8	2,074	240.0	3,105	718.9	1,780	1,749.5
2	I01-I02.0, I05-I09, I20-I25, I27, I30-I52	心臟疾病(高血壓性疾病除外)	2,340	85.6	1	6.6	1	0.3	5	1.9	68	8.8	471	54.5	708	163.9	1,086	1,067.4
3	J12-J18	肺炎	2,112	77.2	2	13.2	1	0.3	1	0.4	19	2.5	169	19.6	653	151.2	1,267	1,245.3
4	I10-I15	高血壓性疾病	1,659	60.7	-	-	-	-	-	-	25	3.2	195	22.6	449	104.0	990	973.0
5	I60-I69	腦血管疾病	1,589	58.1	-	-	3	1.0	3	1.2	26	3.4	308	35.6	506	117.2	743	730.2
6	E10-E14	糖尿病	1,353	49.5	-	-	-	-	-	-	20	2.6	215	24.9	509	117.8	609	598.5
7	V01-X59, Y85-Y86	事故傷害	873	31.9	3	19.9	8	2.8	37	14.2	123	15.9	256	29.6	289	66.9	157	154.3
8	R54	衰老/老邁/年老	821	30.0	-	-	-	-	-	-	-	-	-	-	131	30.3	690	678.2
9	N00-N07, N17-N19, N25-N27	腎炎、腎病症候群及腎病變	653	23.9	-	-	1	0.3	-	-	9	1.2	94	10.9	232	53.7	317	311.6
10	J40-J47	慢性下呼吸道疾病	564	20.6	-	-	-	-	-	-	4	0.5	49	5.7	185	42.8	326	320.4
		其他	6,170	225.6	81	536.2	23	8.0	55	21.2	387	50.0	1,358	157.1	1,840	426.0	2,426	2,384.4
11	X60-X84, Y87.0	蓄意自我傷害(自殺)	503	18.4	-	-	2	0.7	30	11.6	160	20.7	180	20.8	100	23.2	31	30.5
12	K70, K73-K74	慢性肝病及肝硬化	464	17.0	-	-	-	-	-	-	31	4.0	195	22.6	155	35.9	83	81.6
13	F01-F03	血管性及未明示之失智症	421	15.4	-	-	-	-	-	-	1	0.1	8	0.9	77	17.8	335	329.3
14	U07.1	嚴重特殊傳染性肺炎(COVID-19)	406	14.8	-	-	-	-	1	0.4	2	0.3	37	4.3	134	31.0	232	228.0
15	A40-A41	敗血症	265	9.7	-	-	1	0.3	-	-	7	0.9	54	6.2	91	21.1	112	110.1

表3.高雄市男性主要死亡原因年齡別死亡概況

民國113年

順位	ICD-10 疾病碼	死 亡 原 因	合計		0歲		1-14歲		15-24歲		25-44歲		45-64歲		65-79歲		80歲以上	
			死 亡 人 數	每十萬人 口死亡率	死 亡 人 數	每十萬人 口死亡率	死 亡 人 數	每十萬人 口死亡率	死 亡 人 數	每十萬人 口死亡率	死 亡 人 數	每十萬人 口死亡率	死 亡 人 數	每十萬人 口死亡率	死 亡 人 數	每十萬人 口死亡率	死 亡 人 數	每十萬人 口死亡率
	A00-Y98	所有死亡原因	14,678	1,095.2	47	598.2	27	18.1	80	59.3	587	149.7	3,709	887.2	5,265	2,676.7	4,963	11,967.7
1	C00-C97	惡性腫瘤	4,362	325.5	1	12.7	2	1.3	9	6.7	104	26.5	1,377	329.4	1,894	962.9	975	2,351.1
2	I01-I02.0, I05-I09, I20-I25, I27, I30-I52	心臟疾病(高血壓性疾病除外)	1,378	102.8	-	-	1	0.7	3	2.2	58	14.8	364	87.1	476	242.0	476	1,147.8
3	J12-J18	肺炎	1,278	95.4	2	25.5	1	0.7	1	0.7	14	3.6	132	31.6	447	227.3	681	1,642.2
4	I60-I69	腦血管疾病	901	67.2	-	-	3	2.0	3	2.2	15	3.8	227	54.3	333	169.3	320	771.6
5	I10-I15	高血壓性疾病	820	61.2	-	-	-	-	-	-	20	5.1	152	36.4	261	132.7	387	933.2
6	E10-E14	糖尿病	698	52.1	-	-	-	-	-	-	15	3.8	152	36.4	267	135.7	264	636.6
7	V01-X59, Y85-Y86	事故傷害	600	44.8	1	12.7	5	3.4	31	23.0	95	24.2	192	45.9	191	97.1	85	205.0
8	J40-J47	慢性下呼吸道疾病	394	29.4	-	-	-	-	-	-	4	1.0	41	9.8	141	71.7	208	501.6
9	R54	衰老/老邁/年老	372	27.8	-	-	-	-	-	-	-	-	-	-	76	38.6	296	713.8
10	N00-N07, N17-N19, N25-N27	腎炎、腎病症候群及腎病變	328	24.5	-	-	-	-	-	-	7	1.8	57	13.6	123	62.5	141	340.0
		其他	3,547	264.7	43	547.2	15	10.1	33	24.5	255	65.0	1,015	242.8	1,056	536.9	1,130	2,724.9
11	K70, K73-K74	慢性肝病及肝硬化	326	24.3	-	-	-	-	-	-	25	6.4	180	43.1	85	43.2	36	86.8
12	X60-X84, Y87.0	蓄意自我傷害(自殺)	315	23.5	-	-	-	-	20	14.8	103	26.3	113	27.0	57	29.0	22	53.1
13	U07.1	嚴重特殊傳染性肺炎 (COVID-19)	242	18.1	-	-	-	-	1	0.7	1	0.3	27	6.5	81	41.2	132	318.3
14	F01-F03	血管性及未明示之失智症	184	13.7	-	-	-	-	-	-	1	0.3	6	1.4	35	17.8	142	342.4
15	A40-A41	敗血症	148	11.0	-	-	1	0.7	-	-	4	1.0	37	8.9	54	27.5	52	125.4

表4.高雄市女性主要死亡原因年齡別死亡概況

民國113年

順位	ICD-10 疾病碼	死 亡 原 因	合計		0歲		1-14歲		15-24歲		25-44歲		45-64歲		65-79歲		80歲以上	
			死 亡 人 數	每十萬人 口死亡率	死 亡 人 數	每十萬人 口死亡率	死 亡 人 數	每十萬人 口死亡率	死 亡 人 數	每十萬人 口死亡率	死 亡 人 數	每十萬人 口死亡率	死 亡 人 數	每十萬人 口死亡率	死 亡 人 數	每十萬人 口死亡率	死 亡 人 數	每十萬人 口死亡率
	A00-Y98	所有死亡原因	10,626	762.0	41	565.5	15	10.8	34	27.2	286	74.9	1,480	331.7	3,342	1,420.8	5,428	9,005.2
1	C00-C97	惡性腫瘤	2,808	201.4	-	-	3	2.2	4	3.2	88	23.0	697	156.2	1,211	514.8	805	1,335.5
2	I01-I02.0, I05-I09, I20-I25, I27, I30-I52	心臟疾病(高血壓性疾病除外)	962	69.0	1	13.8	-	-	2	1.6	10	2.6	107	24.0	232	98.6	610	1,012.0
3	I10-I15	高血壓性疾病	839	60.2	-	-	-	-	-	-	5	1.3	43	9.6	188	79.9	603	1,000.4
4	J12-J18	肺炎	834	59.8	-	-	-	-	-	-	5	1.3	37	8.3	206	87.6	586	972.2
5	I60-I69	腦血管疾病	688	49.3	-	-	-	-	-	-	11	2.9	81	18.2	173	73.5	423	701.8
6	E10-E14	糖尿病	655	47.0	-	-	-	-	-	-	5	1.3	63	14.1	242	102.9	345	572.4
7	R54	衰老/老邁/年老	449	32.2	-	-	-	-	-	-	-	-	-	-	55	23.4	394	653.7
8	N00-N07, N17-N19, N25-N27	腎炎、腎病症候群及腎病變	325	23.3	-	-	1	0.7	-	-	2	0.5	37	8.3	109	46.3	176	292.0
9	V01-X59, Y85-Y86	事故傷害	273	19.6	2	27.6	3	2.2	6	4.8	28	7.3	64	14.3	98	41.7	72	119.5
10	F01-F03	血管性及未明示之失智症	237	17.0	-	-	-	-	-	-	-	-	2	0.4	42	17.9	193	320.2
		其他	2,556	183.3	38	524.1	8	5.8	22	17.6	132	34.6	349	78.2	786	334.2	1,221	2,025.7
11	X60-X84, Y87.0	蓄意自我傷害(自殺)	188	13.5	-	-	2	1.4	10	8.0	57	14.9	67	15.0	43	18.3	9	14.9
12	J40-J47	慢性下呼吸道疾病	170	12.2	-	-	-	-	-	-	-	-	8	1.8	44	18.7	118	195.8
13	U07.1	嚴重特殊傳染性肺炎(COVID-19)	164	11.8	-	-	-	-	-	-	1	0.3	10	2.2	53	22.5	100	165.9
14	K70, K73-K74	慢性肝病及肝硬化	138	9.9	-	-	-	-	-	-	6	1.6	15	3.4	70	29.8	47	78.0
15	A40-A41	敗血症	117	8.4	-	-	-	-	-	-	3	0.8	17	3.8	37	15.7	60	99.5

表5.高雄市嬰兒主要死亡原因

民國113年

單位：人、每千活產、%

順位	合 計					男 性					女 性				
	ICD-10 疾病碼	死 亡 原 因	死 亡 人 數	死亡率	死亡百 分比%	ICD-10 疾病碼	死 亡 原 因	死 亡 人 數	死亡率	死亡百 分比%	ICD-10 疾病碼	死 亡 原 因	死 亡 人 數	死亡率	死亡百 分比%
	A00-Y98	所有死亡原因	88	29.7	100.0	A00-Y98	所有死亡原因	47	30.6	100.0	A00-Y98	所有死亡原因	41	28.7	100.0
1	P00-P96	源於周產期的特定病況	54	29.7	61.4	P00-P96	源於周產期的特定病況	33	21.5	70.2	P00-P96	源於周產期的特定病況	21	14.7	51.2
2	Q00-Q99	先天性畸形變形及染色體異常	14	18.2	15.9	Q00-Q99	先天性畸形變形及染色體異常	4	2.6	8.5	Q00-Q99	先天性畸形變形及染色體異常	10	7.0	24.4
3	V01-X59, Y85-Y86	事故傷害	3	4.7	3.4	J12-J18	肺炎	2	1.3	4.3	V01-X59, Y85-Y86	事故傷害	2	1.4	4.9
4	J12-J18	肺炎	2	1.0	2.3	C00-C97	惡性腫瘤	1	0.7	2.1	I01-I02.0, I05-109, I20-I25, I27, I30-I52	心臟疾病（高血壓性疾病除外）	1	0.7	2.4
5	C00-C97	惡性腫瘤	1	0.7	1.1	V01-X59, Y85-Y86	事故傷害	1	0.7	2.1	J66, J68-J69	肇因於吸入外物之肺部病況（塵肺症及肺炎除外）	1	0.7	2.4
6	I01-I02.0, I05-109, I20-I25, I27, I30-I52	心臟疾病（高血壓性疾病除外）	1	0.3	1.1						R95	嬰兒猝死症候群(SIDS)	1	0.7	2.4
7	J66, J68-J69	肇因於吸入外物之肺部病況(塵肺症及肺炎除外)	1	0.3	1.1						X85-Y09, Y87.1	加害(他殺)	1	0.7	2.4
8	R95	嬰兒猝死症候群(SIDS)	1	0.3	1.1										
9	X85-Y09, Y87.1	加害(他殺)	1	0.3	1.1										
	其他		10	3.4	11.4	其他		6	3.9	12.8	其他		4	2.8	9.8

附註：113年出生數計15,525人,男性8,034人,女性7,491人。

表6.高雄市少年(1-14歲)主要死亡原因

民國113年

順位	合 計					男 性					女 性				
	ICD-10 疾病碼	死 亡 原 因	死 亡 人 數	每十萬人 口死亡率	死亡百 分比%	ICD-10 疾病碼	死 亡 原 因	死 亡 人 數	每十萬人 口死亡率	死亡百 分比%	ICD-10 疾病碼	死 亡 原 因	死 亡 人 數	每十萬人 口死亡率	死亡百 分比%
	A00-Y98	所有死亡原因	42	14.6	100.0	A00-Y98	所有死亡原因	27	18.1	100.0	A00-Y98	所有死亡原因	15	10.8	100.0
1	V01-X59, Y85-Y86	事故傷害	8	2.8	19.0	X85-Y09, Y87.1	加害(他殺)	6	4.0	22.2	C00-C97	惡性腫瘤	3	2.2	20.0
2	X85-Y09, Y87.1	加害(他殺)	8	2.8	19.0	V01-X59, Y85-Y86	事故傷害	5	3.4	18.5	V01-X59, Y85-Y86	事故傷害	3	2.2	20.0
3	C00-C97	惡性腫瘤	5	1.7	11.9	I60-I69	腦血管疾病	3	2.0	11.1	X60-X84, Y87.0	蓄意自我傷害(自殺)	2	1.4	13.3
4	J10-J11	流行性感冒	4	1.4	9.5	J10-J11	流行性感冒	3	2.0	11.1	X85-Y09, Y87.1	加害(他殺)	2	1.4	13.3
5	I60-I69	腦血管疾病	3	1.0	7.1	C00-C97	惡性腫瘤	2	1.3	7.4	J10-J11	流行性感冒	1	0.7	6.7
6	Q00-Q99	先天性畸形變形及染色體異常	2	0.7	4.8	A00-A09	腸道感染症	1	0.7	3.7	J66, J68- J69	肇因於吸入外物之肺部病況 (塵肺症及肺炎除外)	1	0.7	6.7
7	X60-X84, Y87.0	蓄意自我傷害(自殺)	2	0.7	4.8	A40-A41	敗血症	1	0.7	3.7	N00-N07, N17- N19, N25-N27	腎炎、腎病症候群及腎病變	1	0.7	6.7
8	A00-A09	腸道感染症	1	0.3	2.4	I01-I02.0, I05- I09, I20-I25, I27, I30-I52	心臟疾病(高血壓性 疾病除外)	1	0.7	3.7	Q00-Q99	先天性畸形變形及染	1	0.7	6.7
9	A40-A41	敗血症	1	0.3	2.4	J12-J18	肺炎	1	0.7	3.7					
10	I01-I02.0, I05- I09, I20-I25, I27, I30-I52	心臟疾病(高血壓性 疾病除外)	1	0.3	2.4	Q00-Q99	先天性畸形變形及染色體異常	1	0.7	3.7					
	J12-J18	肺炎	1	0.3	2.4										
	J66, J68- J69	肇因於吸入外物之肺部病況 (塵肺症及肺炎除外)	1	0.3	2.4										
	N00-N07, N17- N19, N25-N27	腎炎、腎病症候群及	1	0.3	2.4										
	其他		4	1.4	9.5	其他		3	2.0	11.1	其他		1	0.7	6.7

附註：113年1-14歲年中人口數計287,978人,其中男性149,054人,女性138,924人。

表7. 高雄市青年(15-24歲)主要死亡原因

民國113年

順位	合 計					男 性					女 性				
	ICD-10 疾病碼	死 亡 原 因	死 亡 人 數	每十萬人 口死亡率	死亡百 分比%	ICD-10 疾病碼	死 亡 原 因	死 亡 人 數	每十萬人 口死亡率	死亡百 分比%	ICD-10 疾病碼	死 亡 原 因	死 亡 人 數	每十萬人 口死亡率	死亡百 分比%
1	A00-Y98	所有死亡原因	114	43.9	100.0	A00-Y98	所有死亡原因	80	59.3	100.0	A00-Y98	所有死亡原因	34	27.2	100.0
2	V01-X59, Y85-Y86	事故傷害	37	14.2	32.5	V01-X59, Y85-Y86	事故傷害	31	23.0	38.8	X60-X84, Y87.0	蓄意自我傷害(自殺)	10	8.0	29.4
3	X60-X84, Y87.0	蓄意自我傷害(自殺)	30	11.6	26.3	X60-X84, Y87.0	蓄意自我傷害(自殺)	20	14.8	25.0	V01-X59, Y85-Y86	事故傷害	6	4.8	17.6
4	C00-C97	惡性腫瘤	13	5.0	11.4	C00-C97	惡性腫瘤	9	6.7	11.3	C00-C97	惡性腫瘤	4	3.2	11.8
5	I01-I02.0, I05- I09, I20-I25, I27, I30-I52	心臟疾病(高血壓性 疾病除外)	5	1.9	4.4	I01-I02.0, I05- I09, I20-I25, I27, I30-I52	心臟疾病(高血壓性 疾病除外)	3	2.2	3.8	I01-I02.0, I05-I09, I20-I25	心臟疾病(高血壓性 疾病除外)	2	1.6	5.9
6	I60-I69	腦血管疾病	3	1.2	2.6	I60-I69	腦血管疾病	3	2.2	3.8	J10-J11	流行性感冒	1	0.8	2.9
7	X85-Y09, Y87.1	加害(他殺)	2	0.8	1.8	X85-Y09, Y87.1	加害(他殺)	2	1.5	2.5	Q00-Q99	先天性畸形變形及染 色體異常	1	0.8	2.9
8	J10-J11	流行性感冒	1	0.4	0.9	J12-J18	肺炎	1	0.7	1.3					
9	J12-J18	肺炎	1	0.4	0.9	M00-M99	骨骼肌肉系統及結締 組織之疾病	1	0.7	1.3					
10	M00-M99	骨骼肌肉系統及結締 組織之疾病	1	0.4	0.9	U07.1	嚴重特殊傳染性肺炎 (COVID-19)	1	0.7	1.3					
11	Q00-Q99	先天性畸形變形及染 色體異常	1	0.4	0.9										
12	U07.1	嚴重特殊傳染性肺炎 (COVID-19)	1	0.4	0.9										
13															
14															
		其他	19	7.3	16.7		其他	9	6.7	11.3		其他	10	8.0	29.4

附註：113年15-24歲年中人口數計259,718人,其中男性134,881人,女性124,838人。

表8. 高雄市壯年(25-44歲)主要死亡原因

民國112年

順位	合 計					男 性					女 性				
	ICD-10 疾病碼	死 亡 原 因	死 亡 人 數	每十萬 人口死	死亡百 分比%	ICD-10 疾病碼	死 亡 原 因	死 亡 人 數	每十萬 人口死	死亡百 分比%	ICD-10 疾病碼	死 亡 原 因	死 亡 人 數	每十萬 人口死	死亡百 分比%
	A00-Y98	所有死亡原因	873	112.8	100.0	A00-Y98	所有死亡原因	587	149.7	100.0	A00-Y98	所有死亡原因	286	74.9	100.0
1	C00-C97	惡性腫瘤	192	24.8	22.0	C00-C97	惡性腫瘤	104	26.5	17.7	C00-C97	惡性腫瘤	88	23.0	30.8
2	X60-X84, Y87.0	蓄意自我傷害(自殺)	160	20.7	18.3	X60-X84, Y87.0	蓄意自我傷害(自殺)	103	26.3	17.5	X60-X84, Y87.0	蓄意自我傷害(自殺)	57	14.9	19.9
3	V01-X59, Y85-Y86	事故傷害	123	15.9	14.1	V01-X59, Y85-Y86	事故傷害	95	24.2	16.2	V01-X59, Y85-Y86	事故傷害	28	7.3	9.8
4	I01-I02.0, I05- I09, I20-I25, I27, I30-I52	心臟疾病(高血壓性 疾病除外)	68	8.8	7.8	I01-I02.0, I05- I09, I20-I25, I27, I30-I52	心臟疾病(高血壓性 疾病除外)	58	14.8	9.9	I60-I69	腦血管疾病	11	2.9	3.8
5	K70, K73- K74	慢性肝病及肝硬化	31	4.0	3.6	K70, K73- K74	慢性肝病及肝硬化	25	6.4	4.3	I01-I02.0, I05- I09, I20-I25, I27, I30-I52	心臟疾病(高血壓性 疾病除外)	10	2.6	3.5
6	I60-I69	腦血管疾病	26	3.4	3.0	I10-I15	高血壓性疾病	20	5.1	3.4	K70, K73- K74	慢性肝病及肝硬化	6	1.6	2.1
7	I10-I15	高血壓性疾病	25	3.2	2.9	E10-E14	糖尿病	15	3.8	2.6	E10-E14	糖尿病	5	1.3	1.7
8	E10-E14	糖尿病	20	2.6	2.3	I60-I69	腦血管疾病	15	3.8	2.6	I10-I15	高血壓性疾病	5	1.3	1.7
9	J12-J18	肺炎	19	2.5	2.2	J12-J18	肺炎	14	3.6	2.4	J12-J18	肺炎	5	1.3	1.7
10	M00-M99	骨骼肌肉系統及結 締組織之疾病	10	1.3	1.1	N00-N07, N17-N19, 及腎病變	腎炎、腎病症候群 及腎病變	7	1.8	1.2	D00-D48	其餘的腫瘤(惡性腫 瘤除外)	4	1.0	1.4
11	N00-N07, N17-N19, 及腎病變	腎炎、腎病症候群 及腎病變	9	1.2	1.0	M00-M99	骨骼肌肉系統及結 締組織之疾病	6	1.5	1.0	M00-M99	骨骼肌肉系統及結 締組織之疾病	4	1.0	1.4
12	A40-A41	敗血症	7	0.9	0.8	A40-A41	敗血症	4	1.0	0.7	A40-A41	敗血症	3	0.8	1.0
13	D00-D48	其餘的腫瘤(惡性腫 瘤除外)	7	0.9	0.8	J40-J47	慢性下呼吸道疾病	4	1.0	0.7	Q00-Q99	先天性畸形變形及 染色體異常	3	0.8	1.0
14	Q00-Q99	先天性畸形變形及 染色體異常	5	0.6	0.6	X85-Y09, Y87.1	加害(他殺)	4	1.0	0.7	J10-J11	流行性感冒	2	0.5	0.7
15	X85-Y09, Y87.1	加害(他殺)	5	0.6	0.6	D00-D48	其餘的腫瘤(惡性腫 瘤除外)	3	0.8	0.5	J66, J68- J69	肇因於吸入外物之 肺部病況(塵肺症及 其他	2	0.5	0.7
	其他	其他	166	21.4	19.0	其他	其他	110	28.1	18.7	其他	其他	53	13.9	18.5

附註：113年25-44歲年中人口數計774,016人,其中男性392,147人,女性381,870人。



表9. 高雄市中年(45-64歲)主要死亡原因

民國113年

順位	合 計					男 性					女 性				
	ICD-10 疾病碼	死 亡 原 因	死 亡 人 數	每十萬人 口死亡率	死亡百 分比%	ICD-10 疾病碼	死 亡 原 因	死 亡 人 數	每十萬人 口死亡率	死亡百 分比%	ICD-10 疾病碼	死 亡 原 因	死 亡 人 數	每十萬人 口死亡率	死亡百 分比%
1	A00-Y98	所有死亡原因	5,189	600.4	100.0	A00-Y98	所有死亡原因	3,709	887.2	100.0	A00-Y98	所有死亡原因	1,480	331.7	100.0
2	C00-C97	惡性腫瘤	2,074	240.0	40.0	C00-C97	惡性腫瘤	1,377	329.4	37.1	C00-C97	惡性腫瘤	697	156.2	47.1
3	I01-I02.0, I05-I09, I20-I25, I27, I30-I52	心臟疾病(高血壓性 疾病除外)	471	54.5	9.1	I01-I02.0, I05-I09, I20-I25, I27, I30-I52	心臟疾病(高血壓性 疾病除外)	364	87.1	9.8	I01-I02.0, I05-I09, I20-I25, I27, I30-I52	心臟疾病(高血壓性 疾病除外)	107	24.0	7.2
4	I60-I69	腦血管疾病	308	35.6	5.9	I60-I69	腦血管疾病	227	54.3	6.1	I60-I69	腦血管疾病	81	18.2	5.5
5	V01-X59, Y85-Y86	事故傷害	256	29.6	4.9	V01-X59, Y85-Y86	事故傷害	192	45.9	5.2	X60-X84, Y87.0	蓄意自我傷害(自殺)	67	15.0	4.5
6	E10-E14	糖尿病	215	24.9	4.1	K70, K73- K74	慢性肝病及肝硬化	180	43.1	4.9	V01-X59, Y85-Y86	事故傷害	64	14.3	4.3
7	I10-I15	高血壓性疾病	195	22.6	3.8	E10-E14	糖尿病	152	36.4	4.1	E10-E14	糖尿病	63	14.1	4.3
8	K70, K73- K74	慢性肝病及肝硬化	195	22.6	3.8	I10-I15	高血壓性疾病	152	36.4	4.1	I10-I15	高血壓性疾病	43	9.6	2.9
9	X60-X84, Y87.0	蓄意自我傷害(自殺)	180	20.8	3.5	J12-J18	肺炎	132	31.6	3.6	J12-J18	肺炎	37	8.3	2.5
10	J12-J18	肺炎	169	19.6	3.3	X60-X84, Y87.0	蓄意自我傷害(自殺)	113	27.0	3.0	N00-N07, N17-N19,	腎炎、腎病症候群及 腎病變	37	8.3	2.5
11	N00-N07, N17-N19,	腎炎、腎病症候群及 腎病變	94	10.9	1.8	N00-N07, N17-N19,	腎炎、腎病症候群及 腎病變	57	13.6	1.5	M00-M99	骨骼肌肉系統及結締 組織之疾病	20	4.5	1.4
12	A40-A41	敗血症	54	6.2	1.0	J40-J47	慢性下呼吸道疾病	41	9.8	1.1	A40-A41	敗血症	17	3.8	1.1
13	M00-M99	骨骼肌肉系統及結締 組織之疾病	53	6.1	1.0	A40-A41	敗血症	37	8.9	1.0	K70, K73- K74	慢性肝病及肝硬化	15	3.4	1.0
14	J40-J47	慢性下呼吸道疾病	49	5.7	0.9	M00-M99	骨骼肌肉系統及結締 組織之疾病	33	7.9	0.9	D00-D48	其餘的腫瘤(惡性腫 瘤除外)	13	2.9	0.9
15	U07.1	嚴重特殊傳染性肺炎 (COVID-19)	37	4.3	0.7	U07.1	嚴重特殊傳染性肺炎 (COVID-19)	27	6.5	0.7	U07.1	嚴重特殊傳染性肺炎 (COVID-19)	10	2.2	0.7
	D00-D48	其餘的腫瘤(惡性腫 瘤除外)	30	3.5	0.6	I71	主動脈瘤及剝離	24	5.7	0.6	J40-J47	慢性下呼吸道疾病	8	1.8	0.5
	I71	主動脈瘤及剝離	809	93.6	15.6		其他	601	143.8	16.2		其他	201	45.1	13.6

附註：113年45-64歲年中人口數計864,201人,其中男性418,063人,女性446,139人。

表10. 高雄市老年(65歲以上)主要死亡原因

民國113年

順位	合 計					男 性					女 性				
	ICD-10 疾病碼	死 亡 原 因	死 亡 人 數	每十萬人 口死亡率	死亡百 分比%	ICD-10 疾病碼	死 亡 原 因	死 亡 人 數	每十萬人 口死亡率	死亡百 分比%	ICD-10 疾病碼	死 亡 原 因	死 亡 人 數	每十萬人 口死亡率	死亡百 分比%
	A00-Y98	所有死亡原因	18,998	3,560.0	100.0	A00-Y98	所有死亡原因	10,228	4,294.5	100.0	A00-Y98	所有死亡原因	8,770	2,967.9	100.0
1	C00-C97	惡性腫瘤	4,885	915.4	25.7	C00-C97	惡性腫瘤	2,869	1,204.6	28.1	C00-C97	惡性腫瘤	2,016	682.3	23.0
2	J12-J18	肺炎	1,920	359.8	10.1	J12-J18	肺炎	1,128	473.6	11.0	I01-I02.0, I05-I09, I20-I25	心臟疾病(高血壓性 疾病除外)	842	284.9	9.6
3	I01-I02.0, I05-I09, I20-I25	心臟疾病(高血壓性 疾病除外)	1,794	336.2	9.4	I01-I02.0, I05-I09, I20-I25	心臟疾病(高血壓性 疾病除外)	952	399.7	9.3	J12-J18	肺炎	792	268.0	9.0
4	I10-I15	高血壓性疾病	1,439	269.6	7.6	I60-I69	腦血管疾病	653	274.2	6.4	I10-I15	高血壓性疾病	791	267.7	9.0
5	I60-I69	腦血管疾病	1,249	234.0	6.6	I10-I15	高血壓性疾病	648	272.1	6.3	I60-I69	腦血管疾病	596	201.7	6.8
6	E10-E14	糖尿病	1,118	209.5	5.9	E10-E14	糖尿病	531	223.0	5.2	E10-E14	糖尿病	587	198.7	6.7
7	R54	衰老/老邁/老年	821	153.8	4.3	R54	衰老/老邁/老年	372	156.2	3.6	R54	衰老/老邁/老年	449	151.9	5.1
8	N00-N07, N17-N19, 及腎病變	腎炎、腎病症候群 及腎病變	549	102.9	2.9	J40-J47	慢性下呼吸道疾病	349	146.5	3.4	N00-N07, N17-N19, 及腎病變	腎炎、腎病症候群 及腎病變	285	96.4	3.2
9	J40-J47	慢性下呼吸道疾病	511	95.8	2.7	V01-X59, Y85-Y86	事故傷害	276	115.9	2.7	F01-F03	血管性及未明示之 失智症	235	79.5	2.7
10	V01-X59, Y85-Y86	事故傷害	446	83.6	2.3	N00-N07, N17-N19, 及腎病變	腎炎、腎病症候群 及腎病變	264	110.8	2.6	V01-X59, Y85-Y86	事故傷害	170	57.5	1.9
11	F01-F03	血管性及未明示之 失智症	412	77.2	2.2	U07.1	嚴重特殊傳染性肺炎 (COVID-19)	213	89.4	2.1	J40-J47	慢性下呼吸道疾病	162	54.8	1.8
12	U07.1	嚴重特殊傳染性肺炎 (COVID-19)	366	68.6	1.9	F01-F03	血管性及未明示之 失智症	177	74.3	1.7	U07.1	嚴重特殊傳染性肺炎 (COVID-19)	153	51.8	1.7
13	K70, K73- K74	慢性肝病及肝硬化	238	44.6	1.3	K70, K73- K74	慢性肝病及肝硬化	121	50.8	1.2	K70, K73- K74	慢性肝病及肝硬化	117	39.6	1.3
14	G20-G21	帕金森病	217	40.7	1.1	G20-G21	帕金森病	120	50.4	1.2	A40-A41	敗血症	97	32.8	1.1
15	A40-A41	敗血症	203	38.0	1.1	A40-A41	敗血症	106	44.5	1.0	G20-G21	帕金森病	97	32.8	1.1
		其他	2,830	530.3	14.9		其他	1,449	608.4	14.2		其他	1,381	467.4	15.7

附註：113年65歲以上年中人口數計533,657人,其中男性238,164人,女性295,493人。

表10-1.高雄市老年(65-79歲)主要死亡原因

民國113年

順位	合 計					男 性					女 性				
	ICD-10 疾病碼	死 亡 原 因	死 亡 人 數	每十萬人 口死亡率	死亡百 分比%	ICD-10 疾病碼	死 亡 原 因	死 亡 人 數	每十萬人 口死亡率	死亡百 分比%	ICD-10 疾病碼	死 亡 原 因	死 亡 人 數	每十萬人 口死亡率	死亡百 分比%
	A00-Y98	所有死亡原因	8,607	1,992.8	100.0	A00-Y98	所有死亡原因	5,265	2,676.7	100.0	A00-Y98	所有死亡原因	3,342	1,420.8	100.0
1	C00-C97	惡性腫瘤	3,105	718.9	36.1	C00-C97	惡性腫瘤	1,894	962.9	36.0	C00-C97	惡性腫瘤	1,211	514.8	36.2
2	I01-I02.0, I05- I09, I20-I25, I27, I30-I52	心臟疾病(高血壓性疾 病除外)	708	163.9	8.2	I01-I02.0, I05- I09, I20-I25, I27, I30-I52	心臟疾病(高血壓性疾 病除外)	476	242.0	9.0	E10-E14	糖尿病	242	102.9	7.2
3	J12-J18	肺炎	653	151.2	7.6	J12-J18	肺炎	447	227.3	8.5	I01-I02.0, I05- I09, I20-I25, I27, I30-I52	心臟疾病(高血壓性疾 病除外)	232	98.6	6.9
4	E10-E14	糖尿病	509	117.8	5.9	I60-I69	腦血管疾病	333	169.3	6.3	J12-J18	肺炎	206	87.6	6.2
5	I60-I69	腦血管疾病	506	117.2	5.9	E10-E14	糖尿病	267	135.7	5.1	I10-I15	高血壓性疾病	188	79.9	5.6
6	I10-I15	高血壓性疾病	449	104.0	5.2	I10-I15	高血壓性疾病	261	132.7	5.0	I60-I69	腦血管疾病	173	73.5	5.2
7	V01-X59, Y85-Y86	事故傷害	289	66.9	3.4	V01-X59, Y85-Y86	事故傷害	191	97.1	3.6	N00-N07, N17- N19, N25-N27	腎炎、腎病症候群及腎 病變	109	46.3	3.3
8	N00-N07, N17- N19, N25-N27	腎炎、腎病症候群及腎 病變	232	53.7	2.7	J40-J47	慢性下呼吸道疾病	141	71.7	2.7	V01-X59, Y85-Y86	事故傷害	98	41.7	2.9
9	J40-J47	慢性下呼吸道疾病	185	42.8	2.1	N00-N07, N17- N19, N25-N27	腎炎、腎病症候群及腎 病變	123	62.5	2.3	K70, K73- K74	慢性肝病及肝硬化	70	29.8	2.1
10	K70, K73- K74	慢性肝病及肝硬化	155	35.9	1.8	K70, K73- K74	慢性肝病及肝硬化	85	43.2	1.6	R54	衰老/老邁/老年	55	23.4	1.6
11	U07.1	嚴重特殊傳染性肺炎 (COVID-19)	134	31.0	1.6	U07.1	嚴重特殊傳染性肺炎 (COVID-19)	81	41.2	1.5	U07.1	嚴重特殊傳染性肺炎 (COVID-19)	53	22.5	1.6
12	R54	衰老/老邁/老年	131	30.3	1.5	R54	衰老/老邁/老年	76	38.6	1.4	G20-G21	帕金森病	44	18.7	1.3
13	G20-G21	帕金森病	107	24.8	1.2	G20-G21	帕金森病	63	32.0	1.2	J40-J47	慢性下呼吸道疾病	44	18.7	1.3
14	X60-X84, Y87.0	蓄意自我傷害(自殺)	100	23.2	1.2	X60-X84, Y87.0	蓄意自我傷害(自殺)	57	29.0	1.1	X60-X84, Y87.0	蓄意自我傷害(自殺)	43	18.3	1.3
15	A40-A41	敗血症	91	21.1	1.1	A40-A41	敗血症	54	27.5	1.0	F01-F03	血管性及未明示之失智 症	42	17.9	1.3
		其他	1,253	290.1	14.6		其他	716	364.0	13.6		其他	532	226.2	15.9

附註：113年65-79歲年中人口數計431,911人,其中男性196,694人,女性235,217人。

表10-2.高雄市老年(80歲以上)主要死亡原因

民國113年

順位	合 計					男 性					女 性				
	ICD-10 疾病碼	死 亡 原 因	死 亡 人 數	每十萬人 口死亡率	死亡百 分比%	ICD-10 疾病碼	死 亡 原 因	死 亡 人 數	每十萬人 口死亡率	死亡百 分比%	ICD-10 疾病碼	死 亡 原 因	死 亡 人 數	每十萬人 口死亡率	死亡百 分比%
	A00-Y98	所有死亡原因	10,391	10,212.7	100.0	A00-Y98	所有死亡原因	4,963	11,967.7	100.0	A00-Y98	所有死亡原因	5,428	9,005.2	100.0
1	C00-C97	惡性腫瘤	1,780	1,749.5	17.1	C00-C97	惡性腫瘤	975	2,351.1	19.6	C00-C97	惡性腫瘤	805	1,335.5	14.8
2	J12-J18	肺炎	1,267	1,245.3	12.2	J12-J18	肺炎	681	1,642.2	13.7	I01-I02.0, I05-I09, I20-I25, I27, I30-I52	心臟疾病(高血壓性 疾病除外)	610	1,012.0	11.2
3	I01-I02.0, I05-I09, I20-I25, I27, I30-I52	心臟疾病(高血壓性 疾病除外)	1,086	1,067.4	10.5	I01-I02.0, I05-I09, I20-I25, I27, I30-I52	心臟疾病(高血壓性 疾病除外)	476	1,147.8	9.6	I10-I15	高血壓性疾病	603	1,000.4	11.1
4	I10-I15	高血壓性疾病	990	973.0	9.5	I10-I15	高血壓性疾病	387	933.2	7.8	J12-J18	肺炎	586	972.2	10.8
5	I60-I69	腦血管疾病	743	730.2	7.2	I60-I69	腦血管疾病	320	771.6	6.4	I60-I69	腦血管疾病	423	701.8	7.8
6	R54	衰老/老邁/老年	690	678.2	6.6	R54	衰老/老邁/老年	296	713.8	6.0	R54	衰老/老邁/老年	394	653.7	7.3
7	E10-E14	糖尿病	609	598.5	5.9	E10-E14	糖尿病	264	636.6	5.3	E10-E14	糖尿病	345	572.4	6.4
8	F01-F03	血管性及未明示之失 智症	335	329.3	3.2	J40-J47	慢性下呼吸道疾病	208	501.6	4.2	F01-F03	血管性及未明示之失 智症	193	320.2	3.6
9	J40-J47	慢性下呼吸道疾病	326	320.4	3.1	F01-F03	血管性及未明示之失 智症	142	342.4	2.9	N00-N07, N17-N19, N25-N27	腎炎、腎病症候群及 腎病變	176	292.0	3.2
10	N00-N07, N17-N19, N25-N27	腎炎、腎病症候群及 腎病變	317	311.6	3.1	N00-N07, N17-N19, N25-N27	腎炎、腎病症候群及 腎病變	141	340.0	2.8	J40-J47	慢性下呼吸道疾病	118	195.8	2.2
11	U07.1	嚴重特殊傳染性肺炎 (COVID-19)	232	228.0	2.2	U07.1	嚴重特殊傳染性肺炎 (COVID-19)	132	318.3	2.7	U07.1	嚴重特殊傳染性肺炎 (COVID-19)	100	165.9	1.8
12	V01-X59, Y85-Y86	事故傷害	157	154.3	1.5	V01-X59, Y85-Y86	事故傷害	85	205.0	1.7	V01-X59, Y85-Y86	事故傷害	72	119.5	1.3
13	A40-A41	敗血症	112	110.1	1.1	G20-G21	帕金森病	57	137.4	1.1	A40-A41	敗血症	60	99.5	1.1
14	G20-G21	帕金森病	110	108.1	1.1	A40-A41	敗血症	52	125.4	1.0	D00-D48	其餘的腫瘤(惡性腫 瘤除外)	54	89.6	1.0
15	D00-D48	其餘的腫瘤(惡性腫 瘤除外)	104	102.2	1.0	D00-D48	其餘的腫瘤(惡性腫 瘤除外)	50	120.6	1.0	G20-G21	帕金森病	53	87.9	1.0
		其他	1,533	1,506.7	14.8		其他	697	1,680.7	14.0		其他	836	1,387.0	15.4

附註：113年80歲以上年中人口數計101,746人,其中男性41,470人,女性60,276人。

表11.事故傷害死亡人數及死亡率

民國113年

年齡及 性別	總計		運輸事故				意外中毒		意外墜落		火及火燄所致		意外之淹死及溺水		其 他	
			運輸事故-機動車交通事故													
	死 亡 人 數	每十萬人 口死亡率	死 亡 人 數	每十萬人 口死亡率	死 亡 人 數	每十萬人 口死亡率	死 亡 人 數	每十萬人 口死亡率	死 亡 人 數	每十萬人 口死亡率	死 亡 人 數	每十萬人 口死亡率	死 亡 人 數	每十萬人 口死亡率	死 亡 人 數	每十萬人 口死亡率
總計 計	873	31.9	387	14.2	365	13.3	82	3.0	202	7.4	20	0.7	29	1.1	153	5.6
男	600	44.8	251	18.7	239	17.8	70	5.2	148	11.0	12	0.9	22	1.6	97	7.2
女	273	19.6	136	9.8	126	9.0	12	0.9	54	3.9	8	0.6	7	0.5	56	4.0
0-4 計	6	7.1	3	3.5	3	3.5	-	-	-	-	1	1.2	1	1.2	1	1.2
男	3	6.8	3	6.8	3	6.8	-	-	-	-	-	-	-	-	-	-
女	3	7.3	-	-	-	-	-	-	-	-	1	2.4	1	2.4	1	2.4
5-14 計	5	2.3	3	1.4	3	1.4	-	-	-	-	1	0.5	1	0.5	-	-
男	3	2.7	2	1.8	2	1.8	-	-	-	-	1	0.9	-	-	-	-
女	2	1.9	1	1.0	1	1.0	-	-	-	-	-	-	1	1.0	-	-
15-24 計	37	14.2	29	11.2	28	10.8	2	0.8	2	0.8	2	0.8	1	0.4	1	0.4
男	31	23.0	23	17.1	22	16.3	2	1.5	2	1.5	2	1.5	1	0.7	1	0.7
女	6	4.8	6	4.8	6	4.8	-	-	-	-	-	-	-	-	-	-
25-44 計	123	15.9	73	9.4	70	9.0	20	2.6	14	1.8	2	0.3	2	0.3	12	1.6
男	95	24.2	56	14.3	53	13.5	16	4.1	12	3.1	1	0.3	2	0.5	8	2.0
女	28	7.3	17	4.5	17	4.5	4	1.0	2	0.5	1	0.3	-	-	4	1.0
45-64 計	256	29.6	104	12.0	96	11.1	42	4.9	55	6.4	7	0.8	9	1.0	39	4.5
男	192	45.9	59	14.1	56	13.4	38	9.1	46	11.0	5	1.2	8	1.9	36	8.6
女	64	14.3	45	10.1	40	9.0	4	0.9	9	2.0	2	0.4	1	0.2	3	0.7
65-74 計	198	56.9	87	25.0	81	23.3	9	2.6	54	15.5	3	0.9	12	3.4	33	9.5
男	131	82.1	50	31.3	47	29.5	9	5.6	44	27.6	1	0.6	8	5.0	19	11.9
女	67	35.5	37	19.6	34	18.0	-	-	10	5.3	2	1.1	4	2.1	14	7.4
75-84 計	160	113.8	67	47.6	63	44.8	5	3.6	51	36.3	1	0.7	1	0.7	35	24.9
男	97	159.4	46	75.6	44	72.3	3	4.9	30	49.3	-	-	1	1.6	17	27.9
女	63	79.0	21	26.3	19	23.8	2	2.5	21	26.3	1	1.3	-	-	18	22.6
85+ 計	88	195.7	21	46.7	21	46.7	4	8.9	26	57.8	3	6.7	2	4.4	32	71.2
男	48	270.8	12	67.7	12	67.7	2	11.3	14	79.0	2	11.3	2	11.3	16	90.3
女	40	146.8	9	33.0	9	33.0	2	7.3	12	44.1	1	3.7	-	-	16	58.7

民國113年

窒息	溺
----	---

[illegible]

表13.高雄市主要癌症死亡原因

民國113年

順位	合 計						男 性						女 性					
	ICD-10 國際死因 分類號碼	死 亡 原 因	死亡 人數	每十萬人口		死亡 百分比 %	ICD-10 國際死因 分類號碼	死 亡 原 因	死亡 人數	每十萬人口		死亡 百分比 %	ICD-10 國際死因 分類號碼	死 亡 原 因	死亡 人數	每十萬人口		死亡 百分比 %
				死亡率	標準化 死亡率					死亡率	標準化 死亡率					死亡率	標準化 死亡率	
1	C00-C97	惡性腫瘤	7,170	262.2	126.6	100.0	C00-C97	惡性腫瘤	4,362	325.5	169.3	100.0	C00-C97	惡性腫瘤	2,808	201.4	90.7	100.0
2	C33-C34	氣管、支氣管和肺癌	1,313	48.0	22.1	18.3	C33-C34	氣管、支氣管和肺癌	813	60.7	30.4	18.6	C33-C34	氣管、支氣管和肺癌	500	35.9	15.1	17.8
3	C22	肝和肝內膽管癌	1,120	41.0	19.3	15.6	C22	肝和肝內膽管癌	761	56.8	29.6	17.4	C50	女性乳癌	416	29.8	15.0	14.8
4	C18-C21	結腸、直腸和肛門癌	971	35.5	16.9	13.5	C18-C21	結腸、直腸和肛門癌	558	41.6	21.4	12.8	C18-C21	結腸、直腸和肛門癌	413	29.6	13.1	14.7
5	C50	女性乳癌(1)	416	29.8	15.0	5.8	C00-C06, C09-C10, C12-C14	口腔癌	483	36.0	19.6	11.1	C22	肝和肝內膽管癌	359	25.7	10.3	12.8
6	C61	前列腺(攝護腺)癌(2)	263	19.6	9.4	3.7	C61	前列腺(攝護腺)癌	263	19.6	9.4	6.0	C25	胰臟癌	162	11.6	4.9	5.8
7	C00-C06, C09-C10, C12-C14	口腔癌	516	18.9	9.8	7.2	C15	食道癌	243	18.1	9.8	5.6	C56, C57.0-C57.4	卵巢癌	99	7.1	3.6	3.5
8	C25	胰臟癌	366	13.4	6.3	5.1	C25	胰臟癌	204	15.2	7.9	4.7	C16	胃癌	93	6.7	2.8	3.3
9	C15	食道癌	263	9.6	5.0	3.7	C16	胃癌	156	11.6	6.0	3.6	C53, C55	子宮頸及部位未明示子宮癌	76	5.4	2.8	2.7
10	C16	胃癌	249	9.1	4.2	3.5	C82-C85	非何杰金氏淋巴瘤	109	8.1	4.3	2.5	C54	子宮體癌	72	5.2	2.6	2.6
	C56, C57.0-C57.4	卵巢癌(1)	99	7.1	3.6	1.4	C67	膀胱癌	98	7.3	3.5	2.2	C82-C85	非何杰金氏淋巴瘤	68	4.9	2.1	2.4
		其他	1,594	58.3	29.2	22.2		其他	674	50.3	27.3	15.5		其他	550	39.4	18.5	19.6
11	C82-C85	非何杰金氏淋巴瘤	177	6.5	3.1	2.5	C91-C95	白血病	93	6.9	4.1	2.1	C91-C95	白血病	56	4.0	2.3	2.0
12	C53, C55	子宮頸及部位未明示子宮癌(1)	76	5.4	2.8	1.1	C11	鼻咽癌	59	4.4	2.4	1.4	C67	膀胱癌	50	3.6	1.4	1.8
13	C91-C95	白血病	149	5.4	3.1	2.1	C45-C49	間皮和軟組織癌	57	4.3	2.3	1.3	C23-C24	膽囊和其他膽道癌	48	3.4	1.5	1.7
14	C67	膀胱癌	148	5.4	2.3	2.1	C64	腎臟癌	54	4.0	2.2	1.2	C64	腎臟癌	36	2.6	1.1	1.3
15	C54	子宮體癌(1)	72	5.2	2.6	1.0	C23-C24	膽囊和其他膽道癌	53	4.0	1.9	1.2	C45-C49	間皮和軟組織癌	34	2.4	1.3	1.2

附註：1.113年年中人口數計2,734,677人,男性1,340,165人,女性1,394,512人。

2.標準化死亡率係以2000年W.H.O之世界標準人口數為準。

3.(1)每十萬女性人口死亡率。(2)每十萬男性人口死亡率。

表14.高雄市主要癌症死亡原因年齡別死亡概況

民國113年

順位	ICD-10 疾病碼	死 亡 原 因	合計		0歲		1-14歲		15-24歲		25-44歲		45-64歲		65-79歲		80歲以上	
			死 亡 人 數	每十萬人 口死亡率	死 亡 人 數	每十萬人 口死亡率	死 亡 人 數	每十萬人 口死亡率	死 亡 人 數	每十萬人 口死亡率	死 亡 人 數	每十萬人 口死亡率	死 亡 人 數	每十萬人 口死亡率	死 亡 人 數	每十萬人 口死亡率	死 亡 人 數	每十萬人 口死亡率
	C00-C97	惡性腫瘤	7,170	262.2	1	6.6	5	1.7	13	5.0	192	24.8	2,074	240.0	3,105	718.9	1,780	1,749.5
1	C33-C34	氣管、支氣管和肺癌	1,313	48.0	-	-	-	-	1	0.4	9	1.2	323	37.4	660	152.8	320	314.5
2	C22	肝和肝內膽管癌	1,120	41.0	-	-	-	-	2	0.8	19	2.5	293	33.9	515	119.2	291	286.0
3	C18-C21	結腸、直腸和肛門癌	971	35.5	-	-	-	-	1	0.4	25	3.2	262	30.3	381	88.2	302	296.8
4	C50	女性乳癌(1)	416	29.8	-	-	-	-	-	-	20	5.2	179	40.1	151	64.2	66	109.5
5	C61	前列腺(攝護腺)癌(2)	263	19.6	-	-	-	-	-	-	-	-	10	2.4	105	53.4	148	356.9
6	C00-C06, C09-C10, C12-C14	口腔癌	516	18.9	-	-	-	-	-	-	21	2.7	255	29.5	183	42.4	57	56.0
7	C25	胰臟癌	366	13.4	-	-	-	-	-	-	7	0.9	98	11.3	187	43.3	74	72.7
8	C15	食道癌	263	9.6	-	-	-	-	-	-	4	0.5	148	17.1	97	22.5	14	13.8
9	C16	胃癌	249	9.1	-	-	-	-	-	-	8	1.0	45	5.2	113	26.2	83	81.6
10	C56	卵巢癌(1)	99	7.1	-	-	-	-	-	-	5	1.3	38	8.5	39	16.6	17	28.2
		其他	1,594	58.3	1	6.6	5	1.7	9	3.5	74	9.6	423	48.9	674	156.1	408	401.0
11	C82-C85	非何杰金氏淋巴瘤	177	6.5	-	-	-	-	1	0.4	7	0.9	33	3.8	83	19.2	53	52.1
12	C53, C55	子宮頸及部位未明示子宮癌(1)	76	5.4	-	-	-	-	-	-	7	1.8	27	6.1	30	12.8	12	19.9
13	C91-C95	白血病	149	5.4	1	6.6	2	0.7	3	1.2	10	1.3	34	3.9	56	13.0	43	42.3
14	C67	膀胱癌	148	5.4	-	-	-	-	-	-	1	0.1	14	1.6	61	14.1	72	70.8
15	C54	子宮體癌(1)	72	5.2	-	-	-	-	-	-	7	1.8	26	5.8	30	12.8	9	14.9

附註：(1)每十萬女性人口死亡率。(2)每十萬男性人口死亡率。



表15.高雄市男性主要癌症死亡原因年齡別死亡概況

民國113年

順位	ICD-10 疾病碼	死 亡 原 因	合計		0歲		1-14歲		15-24歲		25-44歲		45-64歲		65-79歲		80歲以上	
			死 亡 人 數	每十萬人 口死亡率	死 亡 人 數	每十萬人 口死亡率	死 亡 人 數	每十萬人 口死亡率	死 亡 人 數	每十萬人 口死亡率	死 亡 人 數	每十萬人 口死亡率	死 亡 人 數	每十萬人 口死亡率	死 亡 人 數	每十萬人 口死亡率	死 亡 人 數	每十萬人 口死亡率
	C00-C97	惡性腫瘤	4,362	325.5	1	12.7	2	1.3	9	6.7	104	26.5	1,377	329.4	1,894	962.9	975	2,351.1
1	C33-C34	氣管、支氣管和肺癌	813	60.7	-	-	-	-	1	0.7	7	1.8	220	52.6	409	207.9	176	424.4
2	C22	肝和肝內膽管癌	761	56.8	-	-	-	-	1	0.7	16	4.1	253	60.5	347	176.4	144	347.2
3	C18-C21	結腸、直腸和肛門癌	558	41.6	-	-	-	-	1	0.7	11	2.8	156	37.3	238	121.0	152	366.5
4	C00-C06, C09-C10, C12-C14	口腔癌	483	36.0	-	-	-	-	-	-	21	5.4	243	58.1	170	86.4	49	118.2
5	C61	前列腺(攝護腺)癌	263	19.6	-	-	-	-	-	-	-	-	10	2.4	105	53.4	148	356.9
6	C15	食道癌	243	18.1	-	-	-	-	-	-	4	1.0	138	33.0	91	46.3	10	24.1
7	C25	胰臟癌	204	15.2	-	-	-	-	-	-	4	1.0	69	16.5	96	48.8	35	84.4
8	C16	胃癌	156	11.6	-	-	-	-	-	-	6	1.5	28	6.7	66	33.6	56	135.0
9	C82-C85	非何杰金氏淋巴瘤	109	8.1	-	-	-	-	1	0.7	6	1.5	21	5.0	52	26.4	29	69.9
10	C67	膀胱癌	98	7.3	-	-	-	-	-	-	1	0.3	10	2.4	40	20.3	47	113.3
		其他	674	50.3	1	12.7	2	1.3	5	3.7	28	7.1	229	54.8	280	142.4	129	311.1
11	C91-C95	白血病	93	6.9	1	12.7	1	0.7	2	1.5	3	0.8	24	5.7	38	19.3	24	57.9
12	C11	鼻咽癌	59	4.4	-	-	-	-	-	-	2	0.5	31	7.4	23	11.7	3	7.2
13	C45-C49	間皮和軟組織癌	57	4.3	-	-	-	-	-	-	2	0.5	21	5.0	25	12.7	9	21.7
14	C64-C65	腎臟癌	54	4.0	-	-	-	-	-	-	4	1.0	14	3.3	21	10.7	15	36.2
15	C23-C24	膽囊和其他膽道癌	53	4.0	-	-	-	-	-	-	-	-	14	3.3	25	12.7	14	33.8

附註：113年男性年中人口數計1,340,165人。

表16.高雄市女性主要癌症死亡原因年齡別死亡概況  
民國113年

順位	ICD-10 疾病碼	死 亡 原 因	合計		0歲		1-14歲		15-24歲		25-44歲		45-64歲		65-79歲		80歲以上	
			死 亡 人 數	每十萬人 口死亡率	死 亡 人 數	每十萬人 口死亡率	死 亡 人 數	每十萬人 口死亡率	死 亡 人 數	每十萬人 口死亡率	死 亡 人 數	每十萬人 口死亡率	死 亡 人 數	每十萬人 口死亡率	死 亡 人 數	每十萬人 口死亡率	死 亡 人 數	每十萬人 口死亡率
	C00-C97	惡性腫瘤	2,808	201.4	-	-	3	2.2	4	3.2	88	23.0	697	156.2	1,211	514.8	805	1,335.5
1	C33-C34	氣管、支氣管和肺癌	500	35.9	-	-	-	-	-	-	2	0.5	103	23.1	251	106.7	144	238.9
2	C50	女性乳癌	416	29.8	-	-	-	-	-	-	20	5.2	179	40.1	151	64.2	66	109.5
3	C18-C21	結腸、直腸和肛門癌	413	29.6	-	-	-	-	-	-	14	3.7	106	23.8	143	60.8	150	248.9
4	C22	肝和肝內膽管癌	359	25.7	-	-	-	-	1	0.8	3	0.8	40	9.0	168	71.4	147	243.9
5	C25	胰臟癌	162	11.6	-	-	-	-	-	-	3	0.8	29	6.5	91	38.7	39	64.7
6	C56	卵巢癌	99	7.1	-	-	-	-	-	-	5	1.3	38	8.5	39	16.6	17	28.2
7	C16	胃癌	93	6.7	-	-	-	-	-	-	2	0.5	17	3.8	47	20.0	27	44.8
8	C53, C55	子宮頸及部位未明示子宮癌	76	5.4	-	-	-	-	-	-	7	1.8	27	6.1	30	12.8	12	19.9
9	C54	子宮體癌	72	5.2	-	-	-	-	-	-	7	1.8	26	5.8	30	12.8	9	14.9
10	C82-C85	非何杰金氏淋巴瘤	68	4.9	-	-	-	-	-	-	1	0.3	12	2.7	31	13.2	24	39.8
		其他	550	39.4	-	-	3	2.2	3	2.4	24	6.3	120	26.9	230	97.8	170	282.0
11	C91-C95	白血病	56	4.0	-	-	1	0.7	1	0.8	7	1.8	10	2.2	18	7.7	19	31.5
12	C67	膀胱癌	50	3.6	-	-	-	-	-	-	-	-	4	0.9	21	8.9	25	41.5
13	C23-C24	膽囊和其他膽道癌	48	3.4	-	-	-	-	-	-	-	-	8	1.8	30	12.8	10	16.6
14	C64-C65	腎臟癌	36	2.6	-	-	-	-	-	-	2	0.5	5	1.1	15	6.4	14	23.2
15	C45-C49	間皮和軟組織癌	34	2.4	-	-	-	-	1	0.8	5	1.3	8	1.8	14	6.0	6	10.0

附註：113年女性年中人口數計1,394,512人。

貳、死因統計表

二、行政區別死因統計

表17-1.高雄市鹽埕區主要死亡原因

民國113年

順位	合 計						男 性						女 性					
	ICD-10 國際死因 分類號碼	死 亡 原 因	死亡 人數	每十萬人口		死亡 百分比 %	ICD-10 國際死因 分類號碼	死 亡 原 因	死亡 人數	每十萬人口		死亡 百分比 %	ICD-10 國際死因 分類號碼	死 亡 原 因	死亡 人數	每十萬人口		死亡 百分比 %
				死亡率	標準化 死亡率					死亡率	標準化 死亡率					死亡率	標準化 死亡率	
	A00-Y98	所有死亡原因	278	1,240.7	413.2	100.0	A00-Y98	所有死亡原因	160	1,457.8	530.9	100.0	A00-Y98	所有死亡原因	118	1,032.2	315.2	100.0
1	C00-C97	惡性腫瘤	77	343.6	125.0	27.7	C00-C97	惡性腫瘤	39	355.3	127.0	24.4	C00-C97	惡性腫瘤	38	332.4	126.4	32.2
2	I01-I02.0, I05- I09, I20-I25, I27, I30-I52	心臟疾病（高血壓性 疾病除外）	28	125.0	41.4	10.1	J12-J18	肺炎	22	200.4	69.7	13.8	I01-I02.0, I05- I09, I20-I25, I27, I30-I52	心臟疾病（高血壓性 疾病除外）	11	96.2	25.3	9.3
3	I10-I15	高血壓性疾病	25	111.6	30.9	9.0	I01-I02.0, I05- I09, I20-I25, I27, I30-I52	心臟疾病（高血壓性 疾病除外）	17	154.9	59.2	10.6	I10-I15	高血壓性疾病	11	96.2	16.4	9.3
4	J12-J18	肺炎	24	107.1	33.3	8.6	I10-I15	高血壓性疾病	14	127.6	44.8	8.8	I60-I69	腦血管疾病	6	52.5	16.7	5.1
5	I60-I69	腦血管疾病	14	62.5	20.5	5.0	I60-I69	腦血管疾病	8	72.9	25.6	5.0	E10-E14	糖尿病	5	43.7	12.3	4.2
6	A40-A41	敗血症	9	40.2	11.2	3.2	A40-A41	敗血症	7	63.8	19.9	4.4	F01-F03	血管性及未明示之失 智症	5	43.7	7.9	4.2
7	E10-E14	糖尿病	9	40.2	11.2	3.2	J40-J47	慢性下呼吸道疾病	7	63.8	18.2	4.4	N00-N07, N17- N19, N25-N27	腎炎、腎病症候群及 腎病變	4	35.0	11.6	3.4
8	J40-J47	慢性下呼吸道疾病	8	35.7	9.0	2.9	E10-E14	糖尿病	4	36.4	11.0	2.5	R54	衰老／老邁／老年	4	35.0	8.5	3.4
9	N00-N07, N17- N19, N25-N27	腎炎、腎病症候群及 腎病變	7	31.2	10.0	2.5	N00-N07, N17- N19, N25-N27	腎炎、腎病症候群及 腎病變	3	27.3	8.2	1.9	U07.1	嚴重特殊傳染性肺炎 （COVID-19）	4	35.0	8.9	3.4
10	R54	衰老／老邁／老年	7	31.2	7.6	2.5	R54	衰老／老邁／老年	3	27.3	7.3	1.9	V01-X59, Y85-Y86	事故傷害	3	26.2	7.6	2.5
		其他	70	312.4	113.1	25.2		其他	36	328.0	140.0	22.5		其他	27	236.2	73.6	22.9
11	F01-F03	血管性及未明示之失 智症	6	26.8	5.7	2.2	V01-X59, Y85-Y86	事故傷害	3	27.3	18.7	1.9	A40-A41	敗血症	2	17.5	4.7	1.7
12	V01-X59, Y85-Y86	事故傷害	6	26.8	13.3	2.2	X60-X84, Y87.0	蓄意自我傷害（自 殺）	3	27.3	17.9	1.9	J12-J18	肺炎	2	17.5	3.6	1.7
13	X60-X84, Y87.0	蓄意自我傷害（自 殺）	5	22.3	12.7	1.8	B15-B19	病毒性肝炎	1	9.1	2.5	0.6	K70, K73- K74	慢性肝病及肝硬化	2	17.5	5.0	1.7
14	U07.1	嚴重特殊傳染性肺炎 （COVID-19）	4	17.9	5.0	1.4	F01-F03	血管性及未明示之失 智症	1	9.1	2.4	0.6	L00-L99	皮膚與皮下組織疾病	2	17.5	2.9	1.7
15	K70, K73- K74	慢性肝病及肝硬化	3	13.4	4.0	1.1	G20-G21	帕金森(氏)病	1	9.1	3.0	0.6	X60-X84, Y87.0	蓄意自我傷害（自 殺）	2	17.5	7.4	1.7

附註: 1. 113年年中人口數計 22,407人,男性 10,976人,女性 11,432人。

表17-2.高雄市鼓山區主要死亡原因

民國113年

順位	合 計						男 性						女 性					
	ICD-10 國際死因 分類號碼	死 亡 原 因	死亡 人數	每十萬人口		死亡 百分比 %	ICD-10 國際死因 分類號碼	死 亡 原 因	死亡 人數	每十萬人口		死亡 百分比 %	ICD-10 國際死因 分類號碼	死 亡 原 因	死亡 人數	每十萬人口		死亡 百分比 %
				死亡率	標準化 死亡率					死亡率	標準化 死亡率					死亡率	標準化 死亡率	
	A00-Y98	所有死亡原因	1,124	797.2	398.8	100.0	A00-Y98	所有死亡原因	629	936.5	511.8	100.0	A00-Y98	所有死亡原因	495	670.5	306.2	100.0
1	C00-C97	惡性腫瘤	316	224.1	115.1	28.1	C00-C97	惡性腫瘤	190	282.9	155.4	30.2	C00-C97	惡性腫瘤	126	170.7	82.1	25.5
2	I01-I02.0, I05- I09, I20-I25, I27, I30-I52	心臟疾病（高血壓性 疾病除外）	114	80.9	37.5	10.1	I01-I02.0, I05- I09, I20-I25, I27, I30-I52	心臟疾病（高血壓性 疾病除外）	70	104.2	54.4	11.1	I10-I15	高血壓性疾病	48	65.0	25.6	9.7
3	I10-I15	高血壓性疾病	87	61.7	27.5	7.7	J12-J18	肺炎	49	73.0	37.2	7.8	I01-I02.0, I05- I09, I20-I25, I27, I30-I52	心臟疾病（高血壓性 疾病除外）	44	59.6	24.1	8.9
4	J12-J18	肺炎	86	61.0	27.7	7.7	I10-I15	高血壓性疾病	39	58.1	29.4	6.2	I60-I69	腦血管疾病	38	51.5	20.7	7.7
5	I60-I69	腦血管疾病	74	52.5	25.3	6.6	I60-I69	腦血管疾病	36	53.6	30.2	5.7	J12-J18	肺炎	37	50.1	20.6	7.5
6	E10-E14	糖尿病	58	41.1	18.6	5.2	E10-E14	糖尿病	31	46.2	23.4	4.9	E10-E14	糖尿病	27	36.6	14.5	5.5
7	N00-N07, N17- N19, N25-N27	腎炎、腎病症候群及 腎病變	34	24.1	11.2	3.0	V01-X59, Y85-Y86	事故傷害	24	35.7	24.5	3.8	R54	衰老／老邁／老年	20	27.1	9.3	4.0
8	R54	衰老／老邁／老年	32	22.7	9.0	2.8	N00-N07, N17- N19, N25-N27	腎炎、腎病症候群及 腎病變	17	25.3	13.5	2.7	N00-N07, N17- N19, N25-N27	腎炎、腎病症候群及 腎病變	17	23.0	9.2	3.4
9	V01-X59, Y85-Y86	事故傷害	30	21.3	13.9	2.7	U07.1	嚴重特殊傳染性肺炎 （COVID-19）	13	19.4	10.1	2.1	F01-F03	血管性及未明示之失 智症	16	21.7	7.9	3.2
10	F01-F03	血管性及未明示之失 智症	25	17.7	7.4	2.2	J40-J47	慢性下呼吸道疾病	12	17.9	9.0	1.9	J40-J47	慢性下呼吸道疾病	13	17.6	7.4	2.6
		其他	268	190.1	105.5	23.8		其他	148	220.3	124.7	23.5		其他	109	147.7	84.8	22.0
11	J40-J47	慢性下呼吸道疾病	25	17.7	8.2	2.2	K70, K73- K74	慢性肝病及肝硬化	12	17.9	9.9	1.9	D00-D48	原位與良性腫瘤（惡 性腫瘤除外）	7	9.5	3.4	1.4
12	U07.1	嚴重特殊傳染性肺炎 （COVID-19）	20	14.2	6.3	1.8	R54	衰老／老邁／老年	12	17.9	8.3	1.9	U07.1	嚴重特殊傳染性肺炎 （COVID-19）	7	9.5	3.5	1.4
13	K70, K73- K74	慢性肝病及肝硬化	18	12.8	6.5	1.6	F01-F03	血管性及未明示之失 智症	9	13.4	6.6	1.4	G20-G21	帕金森(氏)病	6	8.1	3.5	1.2
14	G20-G21	帕金森(氏)病	15	10.6	4.7	1.3	G20-G21	帕金森(氏)病	9	13.4	6.5	1.4	K70, K73- K74	慢性肝病及肝硬化	6	8.1	3.7	1.2
15	X60-X84, Y87.0	蓄意自我傷害（自 殺）	14	9.9	10.3	1.2	X60-X84, Y87.0	蓄意自我傷害（自 殺）	9	13.4	13.4	1.4	V01-X59, Y85-Y86	事故傷害	6	8.1	4.7	1.2

附註: 1. 113年年中人口數計 140,989人,男性 67,166人,女性 73,823人。

表17-3.高雄市左營區主要死亡原因

民國113年

順位	合 計						男 性						女 性					
	ICD-10 國際死因 分類號碼	死 亡 原 因	死亡 人數	每十萬人口		死亡 百分比 %	ICD-10 國際死因 分類號碼	死 亡 原 因	死亡 人數	每十萬人口		死亡 百分比 %	ICD-10 國際死因 分類號碼	死 亡 原 因	死亡 人數	每十萬人口		死亡 百分比 %
				死亡率	標準化 死亡率					死亡率	標準化 死亡率					死亡率	標準化 死亡率	
	A00-Y98	所有死亡原因	1,491	754.8	411.1	100.0	A00-Y98	所有死亡原因	821	876.3	538.7	100.0	A00-Y98	所有死亡原因	670	645.3	310.6	100.0
1	C00-C97	惡性腫瘤	419	212.1	112.4	28.1	C00-C97	惡性腫瘤	233	248.7	143.5	28.4	C00-C97	惡性腫瘤	186	179.1	88.4	27.8
2	I01-I02.0, I05- I09, I20-I25, I27, I30-I52	心臟疾病（高血壓性 疾病除外）	154	78.0	41.7	10.3	I01-I02.0, I05- I09, I20-I25, I27, I30-I52	心臟疾病（高血壓性 疾病除外）	84	89.7	54.4	10.2	I01-I02.0, I05- I09, I20-I25, I27, I30-I52	心臟疾病（高血壓性 疾病除外）	70	67.4	31.5	10.4
3	J12-J18	肺炎	118	59.7	28.7	7.9	J12-J18	肺炎	73	77.9	42.4	8.9	I60-I69	腦血管疾病	58	55.9	24.9	8.7
4	I60-I69	腦血管疾病	116	58.7	30.6	7.8	I60-I69	腦血管疾病	58	61.9	37.6	7.1	I10-I15	高血壓性疾病	55	53.0	23.2	8.2
5	I10-I15	高血壓性疾病	97	49.1	24.5	6.5	I10-I15	高血壓性疾病	42	44.8	25.5	5.1	J12-J18	肺炎	45	43.3	18.3	6.7
6	E10-E14	糖尿病	60	30.4	16.1	4.0	E10-E14	糖尿病	32	34.2	20.5	3.9	R54	衰老／老邁／老年	36	34.7	14.2	5.4
7	R54	衰老／老邁／老年	57	28.9	13.6	3.8	V01-X59, Y85-Y86	事故傷害	30	32.0	22.1	3.7	E10-E14	糖尿病	28	27.0	12.6	4.2
8	V01-X59, Y85-Y86	事故傷害	43	21.8	14.7	2.9	R54	衰老／老邁／老年	21	22.4	12.8	2.6	N00-N07, N17- N19, N25-N27	腎炎、腎病症候群及 腎病變	17	16.4	8.0	2.5
9	X60-X84, Y87.0	蓄意自我傷害（自 殺）	36	18.2	15.8	2.4	J40-J47	慢性下呼吸道疾病	20	21.3	12.2	2.4	X60-X84, Y87.0	蓄意自我傷害（自 殺）	17	16.4	15.7	2.5
10	N00-N07, N17- N19, N25-N27	腎炎、腎病症候群及 腎病變	35	17.7	9.0	2.3	X60-X84, Y87.0	蓄意自我傷害（自 殺）	19	20.3	16.2	2.3	U07.1	嚴重特殊傳染性肺炎 （COVID-19）	16	15.4	6.9	2.4
		其他	356	180.2	103.9	23.9		其他	209	223.1	151.4	25.5		其他	142	136.8	66.9	21.2
11	U07.1	嚴重特殊傳染性肺炎 （COVID-19）	30	15.2	7.5	2.0	N00-N07, N17- N19, N25-N27	腎炎、腎病症候群及 腎病變	18	19.2	10.6	2.2	V01-X59, Y85-Y86	事故傷害	13	12.5	8.9	1.9
12	J40-J47	慢性下呼吸道疾病	26	13.2	6.3	1.7	G20-G21	帕金森(氏)病	14	14.9	8.6	1.7	F01-F03	血管性及未明示之失 智症	12	11.6	4.9	1.8
13	F01-F03	血管性及未明示之失 智症	23	11.6	5.5	1.5	U07.1	嚴重特殊傳染性肺炎 （COVID-19）	14	14.9	8.2	1.7	A40-A41	敗血症	9	8.7	4.6	1.3
14	G20-G21	帕金森(氏)病	23	11.6	5.8	1.5	F01-F03	血管性及未明示之失 智症	11	11.7	6.7	1.3	G20-G21	帕金森(氏)病	9	8.7	3.9	1.3
15	K70, K73- K74	慢性肝病及肝硬化	19	9.6	5.0	1.3	K70, K73- K74	慢性肝病及肝硬化	11	11.7	6.7	1.3	K70, K73- K74	慢性肝病及肝硬化	8	7.7	3.5	1.2

附註: 1. 113年年中人口數計 197,530人,男性 93,695人,女性 103,836人。

表17-4.高雄市楠梓區主要死亡原因

民國113年

順位	合 計						男 性						女 性					
	ICD-10 國際死因 分類號碼	死 亡 原 因	死亡 人數	每十萬人口		死亡 百分比 %	ICD-10 國際死因 分類號碼	死 亡 原 因	死亡 人數	每十萬人口		死亡 百分比 %	ICD-10 國際死因 分類號碼	死 亡 原 因	死亡 人數	每十萬人口		死亡 百分比 %
				死亡率	標準化 死亡率					死亡率	標準化 死亡率					死亡率	標準化 死亡率	
	A00-Y98	所有死亡原因	1,377	710.6	430.2	100.0	A00-Y98	所有死亡原因	818	867.2	583.3	100.0	A00-Y98	所有死亡原因	559	562.2	305.2	100.0
1	C00-C97	惡性腫瘤	387	199.7	117.6	28.1	C00-C97	惡性腫瘤	242	256.5	164.8	29.6	C00-C97	惡性腫瘤	145	145.8	80.9	25.9
2	I01-I02.0, I05- I09, I20-I25, I27, I30-I52	心臟疾病（高血壓性 疾病除外）	159	82.1	47.9	11.5	I01-I02.0, I05- I09, I20-I25, I27, I30-I52	心臟疾病（高血壓性 疾病除外）	92	97.5	62.6	11.2	I01-I02.0, I05- I09, I20-I25, I27, I30-I52	心臟疾病（高血壓性 疾病除外）	67	67.4	35.5	12.0
3	I10-I15	高血壓性疾病	95	49.0	27.5	6.9	J12-J18	肺炎	64	67.8	43.9	7.8	I10-I15	高血壓性疾病	54	54.3	26.8	9.7
4	I60-I69	腦血管疾病	94	48.5	28.8	6.8	I60-I69	腦血管疾病	48	50.9	35.1	5.9	I60-I69	腦血管疾病	46	46.3	23.5	8.2
5	J12-J18	肺炎	93	48.0	27.4	6.8	V01-X59, Y85-Y86	事故傷害	44	46.6	37.7	5.4	E10-E14	糖尿病	30	30.2	15.4	5.4
6	E10-E14	糖尿病	72	37.2	21.3	5.2	E10-E14	糖尿病	42	44.5	28.3	5.1	J12-J18	肺炎	29	29.2	14.5	5.2
7	V01-X59, Y85-Y86	事故傷害	58	29.9	23.5	4.2	I10-I15	高血壓性疾病	41	43.5	28.0	5.0	N00-N07, N17- N19, N25-N27	腎炎、腎病症候群及 腎病變	14	14.1	7.5	2.5
8	R54	衰老／老邁／老年	32	16.5	9.0	2.3	R54	衰老／老邁／老年	22	23.3	14.6	2.7	V01-X59, Y85-Y86	事故傷害	14	14.1	11.0	2.5
9	N00-N07, N17- N19, N25-N27	腎炎、腎病症候群及 腎病變	31	16.0	9.0	2.3	J40-J47	慢性下呼吸道疾病	18	19.1	12.8	2.2	F01-F03	血管性及未明示之失 智症	13	13.1	6.1	2.3
10	J40-J47	慢性下呼吸道疾病	25	12.9	7.6	1.8	N00-N07, N17- N19, N25-N27	腎炎、腎病症候群及 腎病變	17	18.0	11.1	2.1	R54	衰老／老邁／老年	10	10.1	4.9	1.8
		其他	331	170.8	110.7	24.0		其他	188	199.3	144.3	23.0		其他	137	137.8	79.2	24.5
11	X60-X84, Y87.0	蓄意自我傷害（自 殺）	24	12.4	9.9	1.7	K70, K73- K74	慢性肝病及肝硬化	16	17.0	10.5	2.0	X60-X84, Y87.0	蓄意自我傷害（自 殺）	9	9.1	6.7	1.6
12	F01-F03	血管性及未明示之失 智症	23	11.9	6.3	1.7	X60-X84, Y87.0	蓄意自我傷害（自 殺）	15	15.9	13.3	1.8	U07.1	嚴重特殊傳染性肺炎 （COVID-19）	8	8.0	3.9	1.4
13	K70, K73- K74	慢性肝病及肝硬化	23	11.9	6.8	1.7	U07.1	嚴重特殊傳染性肺炎 （COVID-19）	11	11.7	7.9	1.3	G20-G21	帕金森(氏)病	7	7.0	3.2	1.3
14	U07.1	嚴重特殊傳染性肺炎 （COVID-19）	19	9.8	5.6	1.4	F01-F03	血管性及未明示之失 智症	10	10.6	6.6	1.2	J40-J47	慢性下呼吸道疾病	7	7.0	3.5	1.3
15	G20-G21	帕金森(氏)病	13	6.7	3.6	0.9	A40-A41	敗血症	6	6.4	4.1	0.7	K70, K73- K74	慢性肝病及肝硬化	7	7.0	3.6	1.3

附註: 1. 113年年中人口數計 193,772人,男性 94,332人,女性 99,440人。

表17-5.高雄市三民區主要死亡原因

民國113年

順位	合 計						男 性						女 性					
	ICD-10 國際死因 分類號碼	死 亡 原 因	死亡 人數	每十萬人口		死亡 百分比 %	ICD-10 國際死因 分類號碼	死 亡 原 因	死亡 人數	每十萬人口		死亡 百分比 %	ICD-10 國際死因 分類號碼	死 亡 原 因	死亡 人數	每十萬人口		死亡 百分比 %
				死亡率	標準化 死亡率					死亡率	標準化 死亡率					死亡率	標準化 死亡率	
	A00-Y98	所有死亡原因	2,769	836.2	400.9	100.0	A00-Y98	所有死亡原因	1,559	984.8	522.6	100.0	A00-Y98	所有死亡原因	1,210	700.1	300.8	100.0
1	C00-C97	惡性腫瘤	807	243.7	113.4	29.1	C00-C97	惡性腫瘤	457	288.7	144.9	29.3	C00-C97	惡性腫瘤	350	202.5	87.9	28.9
2	I01-I02.0, I05- I09, I20-I25, I27, I30-I52	心臟疾病（高血壓性 疾病除外）	265	80.0	36.6	9.6	I01-I02.0, I05- I09, I20-I25, I27, I30-I52	心臟疾病（高血壓性 疾病除外）	154	97.3	51.0	9.9	I01-I02.0, I05- I09, I20-I25, I27, I30-I52	心臟疾病（高血壓性 疾病除外）	111	64.2	24.5	9.2
3	J12-J18	肺炎	209	63.1	26.2	7.5	J12-J18	肺炎	125	79.0	37.4	8.0	I10-I15	高血壓性疾病	92	53.2	19.1	7.6
4	I10-I15	高血壓性疾病	178	53.8	22.9	6.4	I60-I69	腦血管疾病	94	59.4	29.5	6.0	J12-J18	肺炎	84	48.6	17.5	6.9
5	I60-I69	腦血管疾病	165	49.8	22.0	6.0	I10-I15	高血壓性疾病	86	54.3	27.0	5.5	I60-I69	腦血管疾病	71	41.1	16.1	5.9
6	E10-E14	糖尿病	135	40.8	17.1	4.9	E10-E14	糖尿病	67	42.3	20.6	4.3	E10-E14	糖尿病	68	39.3	14.2	5.6
7	V01-X59, Y85-Y86	事故傷害	100	30.2	20.0	3.6	V01-X59, Y85-Y86	事故傷害	60	37.9	24.8	3.8	R54	衰老／老邁／老年	40	23.1	8.0	3.3
8	N00-N07, N17- N19, N25-N27	腎炎、腎病症候群及 腎病變	78	23.6	10.5	2.8	K70, K73- K74	慢性肝病及肝硬化	48	30.3	17.5	3.1	V01-X59, Y85-Y86	事故傷害	40	23.1	15.9	3.3
9	R54	衰老／老邁／老年	75	22.6	9.1	2.7	N00-N07, N17- N19, N25-N27	腎炎、腎病症候群及 腎病變	46	29.1	14.5	3.0	F01-F03	血管性及未明示之失 智症	32	18.5	6.8	2.6
10	X60-X84, Y87.0	蓄意自我傷害（自 殺）	61	18.4	12.4	2.2	X60-X84, Y87.0	蓄意自我傷害（自 殺）	38	24.0	17.1	2.4	N00-N07, N17- N19, N25-N27	腎炎、腎病症候群及 腎病變	32	18.5	7.4	2.6
		其他	696	210.2	110.8	25.1		其他	384	242.6	138.4	24.6		其他	290	167.8	83.3	24.0
11	F01-F03	血管性及未明示之失 智症	59	17.8	7.2	2.1	J40-J47	慢性下呼吸道疾病	35	22.1	10.5	2.2	X60-X84, Y87.0	蓄意自我傷害（自 殺）	23	13.3	8.2	1.9
12	K70, K73- K74	慢性肝病及肝硬化	56	16.9	9.0	2.0	R54	衰老／老邁／老年	35	22.1	10.6	2.2	U07.1	嚴重特殊傳染性肺炎 （COVID-19）	18	10.4	3.8	1.5
13	J40-J47	慢性下呼吸道疾病	51	15.4	6.3	1.8	F01-F03	血管性及未明示之失 智症	27	17.1	8.1	1.7	J40-J47	慢性下呼吸道疾病	16	9.3	3.2	1.3
14	U07.1	嚴重特殊傳染性肺炎 （COVID-19）	45	13.6	5.5	1.6	U07.1	嚴重特殊傳染性肺炎 （COVID-19）	27	17.1	8.0	1.7	D00-D48	原位與良性腫瘤（惡 性腫瘤除外）	14	8.1	3.5	1.2
15	G20-G21	帕金森(氏)病	28	8.5	3.8	1.0	A40-A41	敗血症	15	9.5	6.0	1.0	G20-G21	帕金森(氏)病	13	7.5	3.1	1.1

附註: 1. 113年年中人口數計 331,141人,男性 158,310人,女性 172,832人。



表17-6.高雄市新興區主要死亡原因

民國113年

順位	合 計						男 性						女 性					
	ICD-10 國際死因 分類號碼	死 亡 原 因	死亡 人數	每十萬人口		死亡 百分比 %	ICD-10 國際死因 分類號碼	死 亡 原 因	死亡 人數	每十萬人口		死亡 百分比 %	ICD-10 國際死因 分類號碼	死 亡 原 因	死亡 人數	每十萬人口		死亡 百分比 %
				死亡率	標準化 死亡率					死亡率	標準化 死亡率					死亡率	標準化 死亡率	
1	A00-Y98	所有死亡原因	546	1101.1	405.2	100.0	A00-Y98	所有死亡原因	308	1307.4	542.2	100.0	A00-Y98	所有死亡原因	238	914.5	292.0	100.0
2	C00-C97	惡性腫瘤	153	308.6	114.9	28.0	C00-C97	惡性腫瘤	85	360.8	142.3	27.6	C00-C97	惡性腫瘤	68	261.3	92.6	28.6
3	I01-I02.0, I05- I09, I20-I25, I27, I30-I52	心臟疾病（高血壓性 疾病除外）	54	108.9	37.1	9.9	J12-J18	肺炎	35	148.6	53.7	11.4	I01-I02.0, I05- I09, I20-I25, I27, I30-I52	心臟疾病（高血壓性 疾病除外）	26	99.9	25.5	10.9
4	J12-J18	肺炎	54	108.9	33.8	9.9	I01-I02.0, I05- I09, I20-I25, I27, I30-I52	心臟疾病（高血壓性 疾病除外）	28	118.9	50.3	9.1	J12-J18	肺炎	19	73.0	17.6	8.0
5	I60-I69	腦血管疾病	31	62.5	22.4	5.7	I60-I69	腦血管疾病	20	84.9	36.5	6.5	E10-E14	糖尿病	15	57.6	14.8	6.3
6	E10-E14	糖尿病	29	58.5	17.0	5.3	E10-E14	糖尿病	14	59.4	20.0	4.5	I10-I15	高血壓性疾病	13	49.9	12.5	5.5
7	I10-I15	高血壓性疾病	27	54.5	16.8	4.9	I10-I15	高血壓性疾病	14	59.4	22.4	4.5	I60-I69	腦血管疾病	11	42.3	10.0	4.6
8	R54	衰老／老邁／老年	20	40.3	10.3	3.7	R54	衰老／老邁／老年	11	46.7	14.0	3.6	R54	衰老／老邁／老年	9	34.6	7.6	3.8
9	V01-X59, Y85-Y86	事故傷害	17	34.3	13.9	3.1	V01-X59, Y85-Y86	事故傷害	11	46.7	21.7	3.6	J40-J47	慢性下呼吸道疾病	7	26.9	7.0	2.9
10	J40-J47	慢性下呼吸道疾病	13	26.2	8.3	2.4	X60-X84, Y87.0	蓄意自我傷害（自 殺）	7	29.7	26.0	2.3	V01-X59, Y85-Y86	事故傷害	6	23.1	7.2	2.5
	X60-X84, Y87.0	蓄意自我傷害（自 殺）	13	26.2	19.7	2.4	J40-J47	慢性下呼吸道疾病	6	25.5	9.6	1.9	X60-X84, Y87.0	蓄意自我傷害（自 殺）	6	23.1	13.8	2.5
		其他	135	272.3	110.9	24.7		其他	77	326.8	145.7	25.0		其他	58	222.8	83.5	24.4
11	N00-N07, N17- N19, N25-N27	腎炎、腎病症候群及 腎病變	11	22.2	7.1	2.0	N00-N07, N17- N19, N25-N27	腎炎、腎病症候群及 腎病變	6	25.5	10.0	1.9	N00-N07, N17- N19, N25-N27	腎炎、腎病症候群及 腎病變	5	19.2	4.6	2.1
12	K70, K73- K74	慢性肝病及肝硬化	9	18.2	6.8	1.6	U07.1	嚴重特殊傳染性肺炎 （COVID-19）	6	25.5	8.2	1.9	K70, K73- K74	慢性肝病及肝硬化	4	15.4	3.8	1.7
13	U07.1	嚴重特殊傳染性肺炎 （COVID-19）	8	16.1	4.8	1.5	K70, K73- K74	慢性肝病及肝硬化	5	21.2	10.0	1.6	M00-M99	肌肉骨骼系統與結締 組織疾病	4	15.4	3.8	1.7
14	F01-F03	血管性及未明示之失 智症	6	12.1	3.1	1.1	F01-F03	血管性及未明示之失 智症	4	17.0	5.1	1.3	D00-D48	原位與良性腫瘤（惡 性腫瘤除外）	2	7.7	3.1	0.8
15	D00-D48	原位與良性腫瘤（惡 性腫瘤除外）	4	8.1	2.7	0.7	I71	主動脈瘤及剝離	3	12.7	4.3	1.0	D50-D64	貧血	2	7.7	2.3	0.8

附註: 1. 113年年中人口數計 49,586人,男性 23,559人,女性 26,027人。

表17-7.高雄市前金區主要死亡原因

民國113年

順位	合 計						男 性						女 性					
	ICD-10 國際死因 分類號碼	死 亡 原 因	死亡 人數	每十萬人口		死亡 百分比 %	ICD-10 國際死因 分類號碼	死 亡 原 因	死亡 人數	每十萬人口		死亡 百分比 %	ICD-10 國際死因 分類號碼	死 亡 原 因	死亡 人數	每十萬人口		死亡 百分比 %
				死亡率	標準化 死亡率					死亡率	標準化 死亡率					死亡率	標準化 死亡率	
	A00-Y98	所有死亡原因	314	1156.6	414.5	100.0	A00-Y98	所有死亡原因	165	1302.7	546.4	100.0	A00-Y98	所有死亡原因	149	1028.8	303.5	100.0
1	C00-C97	惡性腫瘤	83	305.7	125.5	26.4	C00-C97	惡性腫瘤	44	347.4	166.1	26.7	C00-C97	惡性腫瘤	39	269.3	88.5	26.2
2	J12-J18	肺炎	38	140.0	50.6	12.1	J12-J18	肺炎	18	142.1	73.6	10.9	J12-J18	肺炎	20	138.1	27.7	13.4
3	I01-I02.0, I05-I09, I20-I25, I27, I30-I52	心臟疾病（高血壓性 疾病除外）	29	106.8	36.7	9.2	I01-I02.0, I05-I09, I20-I25, I27, I30-I52	心臟疾病（高血壓性 疾病除外）	16	126.3	54.1	9.7	I01-I02.0, I05-I09, I20-I25, I27, I30-I52	心臟疾病（高血壓性 疾病除外）	13	89.8	21.2	8.7
4	I60-I69	腦血管疾病	19	70.0	21.1	6.1	E10-E14	糖尿病	12	94.7	43.2	7.3	I10-I15	高血壓性疾病	11	76.0	16.8	7.4
5	I10-I15	高血壓性疾病	18	66.3	15.0	5.7	I60-I69	腦血管疾病	9	71.1	27.6	5.5	I60-I69	腦血管疾病	10	69.0	14.9	6.7
6	E10-E14	糖尿病	15	55.3	22.4	4.8	I10-I15	高血壓性疾病	7	55.3	13.1	4.2	R54	衰老／老邁／老年	5	34.5	6.0	3.4
7	J40-J47	慢性下呼吸道疾病	8	29.5	8.2	2.5	J40-J47	慢性下呼吸道疾病	7	55.3	17.3	4.2	E10-E14	糖尿病	3	20.7	5.9	2.0
8	K70, K73-K74	慢性肝病及肝硬化	8	29.5	13.6	2.5	K70, K73-K74	慢性肝病及肝硬化	6	47.4	25.7	3.6	N00-N07, N17-N19, N25-N27	腎炎、腎病症候群及 腎病變	3	20.7	5.8	2.0
9	R54	衰老／老邁／老年	8	29.5	5.7	2.5	V01-X59, Y85-Y86	事故傷害	6	47.4	22.4	3.6	X60-X84, Y87.0	蓄意自我傷害（自 殺）	3	20.7	8.5	2.0
10	V01-X59, Y85-Y86	事故傷害	8	29.5	12.6	2.5	N00-N07, N17-N19, N25-N27	腎炎、腎病症候群及 腎病變	3	23.7	7.0	1.8	A40-A41	敗血症	2	13.8	2.1	1.3
		其他	80	294.7	103.2	25.5		其他	37	292.1	96.4	22.4		其他	40	276.2	106.1	26.8
11	N00-N07, N17-N19, N25-N27	腎炎、腎病症候群及 腎病變	6	22.1	6.2	1.9	R54	衰老／老邁／老年	3	23.7	5.4	1.8	G20-G21	帕金森(氏)病	2	13.8	2.8	1.3
12	X60-X84, Y87.0	蓄意自我傷害（自 殺）	5	18.4	8.7	1.6	U07.1	嚴重特殊傳染性肺炎 （COVID-19）	3	23.7	11.2	1.8	K70, K73-K74	慢性肝病及肝硬化	2	13.8	3.5	1.3
13	U07.1	嚴重特殊傳染性肺炎 （COVID-19）	4	14.7	5.5	1.3	D00-D48	原位與良性腫瘤（惡 性腫瘤除外）	2	15.8	4.7	1.2	V01-X59, Y85-Y86	事故傷害	2	13.8	4.3	1.3
14	A40-A41	敗血症	3	11.1	2.3	1.0	J66, J68-J69	肇因於吸入外物之肺 部病況（塵肺症及肺 水腫）	2	15.8	4.7	1.2	D00-D48	原位與良性腫瘤（惡 性腫瘤除外）	1	6.9	1.8	0.7
15	D00-D48	原位與良性腫瘤（惡 性腫瘤除外）	3	11.1	2.9	1.0	X60-X84, Y87.0	蓄意自我傷害（自 殺）	2	15.8	8.8	1.2	F01-F03	血管性及未明示之失 智症	1	6.9	1.1	0.7

附註: 1. 113年年中人口數計 27,149人,男性 12,666人,女性 14,483人。

表17-8.高雄市苓雅區主要死亡原因

民國113年

順位	合 計						男 性						女 性					
	ICD-10 國際死因 分類號碼	死 亡 原 因	死亡 人數	每十萬人口		死亡 百分比 %	ICD-10 國際死因 分類號碼	死 亡 原 因	死亡 人數	每十萬人口		死亡 百分比 %	ICD-10 國際死因 分類號碼	死 亡 原 因	死亡 人數	每十萬人口		死亡 百分比 %
				死亡率	標準化 死亡率					死亡率	標準化 死亡率					死亡率	標準化 死亡率	
	A00-Y98	所有死亡原因	1,661	1,015.5	404.3	100.0	A00-Y98	所有死亡原因	937	1,208.3	533.0	100.0	A00-Y98	所有死亡原因	724	841.7	303.2	100.0
1	C00-C97	惡性腫瘤	485	296.5	122.2	29.2	C00-C97	惡性腫瘤	277	357.2	156.4	29.6	C00-C97	惡性腫瘤	208	241.8	95.9	28.7
2	J12-J18	肺炎	159	97.2	32.5	9.6	J12-J18	肺炎	98	126.4	48.3	10.5	I01-I02.0, I05- I09, I20-I25, I27, I30-I52	心臟疾病（高血壓性 疾病除外）	63	73.2	22.4	8.7
3	I01-I02.0, I05- I09, I20-I25, I27, I30-I52	心臟疾病（高血壓性 疾病除外）	140	85.6	31.5	8.4	I01-I02.0, I05- I09, I20-I25, I27, I30-I52	心臟疾病（高血壓性 疾病除外）	77	99.3	42.4	8.2	J12-J18	肺炎	61	70.9	21.0	8.4
4	I10-I15	高血壓性疾病	115	70.3	24.3	6.9	I60-I69	腦血管疾病	64	82.5	36.5	6.8	I10-I15	高血壓性疾病	52	60.5	17.4	7.2
5	I60-I69	腦血管疾病	104	63.6	24.6	6.3	I10-I15	高血壓性疾病	63	81.2	33.1	6.7	I60-I69	腦血管疾病	40	46.5	14.8	5.5
6	E10-E14	糖尿病	75	45.9	16.2	4.5	E10-E14	糖尿病	38	49.0	21.1	4.1	R54	衰老／老邁／老年	40	46.5	11.9	5.5
7	R54	衰老／老邁／老年	68	41.6	12.2	4.1	R54	衰老／老邁／老年	28	36.1	12.7	3.0	E10-E14	糖尿病	37	43.0	11.7	5.1
8	N00-N07, N17- N19, N25-N27	腎炎、腎病症候群及 腎病變	42	25.7	8.9	2.5	V01-X59, Y85-Y86	事故傷害	24	30.9	16.3	2.6	N00-N07, N17- N19, N25-N27	腎炎、腎病症候群及 腎病變	26	30.2	9.2	3.6
9	V01-X59, Y85-Y86	事故傷害	39	23.8	11.3	2.3	X60-X84, Y87.0	蓄意自我傷害（自 殺）	21	27.1	22.0	2.2	F01-F03	血管性及未明示之失 智症	16	18.6	5.1	2.2
10	J40-J47	慢性下呼吸道疾病	32	19.6	6.7	1.9	J40-J47	慢性下呼吸道疾病	17	21.9	8.4	1.8	J40-J47	慢性下呼吸道疾病	15	17.4	5.4	2.1
		其他	402	245.8	113.9	24.2		其他	230	296.6	135.8	24.5		其他	166	193.0	88.4	22.9
11	X60-X84, Y87.0	蓄意自我傷害（自 殺）	31	19.0	15.3	1.9	N00-N07, N17- N19, N25-N27	腎炎、腎病症候群及 腎病變	16	20.6	8.4	1.7	V01-X59, Y85-Y86	事故傷害	15	17.4	7.2	2.1
12	F01-F03	血管性及未明示之失 智症	28	17.1	5.5	1.7	G20-G21	帕金森(氏)病	15	19.3	6.9	1.6	K70, K73- K74	慢性肝病及肝硬化	11	12.8	3.8	1.5
13	U07.1	嚴重特殊傳染性肺炎 （COVID-19）	23	14.1	5.9	1.4	U07.1	嚴重特殊傳染性肺炎 （COVID-19）	14	18.1	9.0	1.5	X60-X84, Y87.0	蓄意自我傷害（自 殺）	10	11.6	8.9	1.4
14	G20-G21	帕金森(氏)病	22	13.5	4.3	1.3	A40-A41	敗血症	12	15.5	6.5	1.3	U07.1	嚴重特殊傳染性肺炎 （COVID-19）	9	10.5	3.3	1.2
15	A40-A41	敗血症	19	11.6	4.2	1.1	F01-F03	血管性及未明示之失 智症	12	15.5	5.9	1.3	A40-A41	敗血症	7	8.1	2.2	1.0

附註: 1. 113年年中人口數計 163,567人,男性 77,550人,女性 86,017人。

表17-9.高雄市前鎮區主要死亡原因

民國113年

順位	合 計						男 性						女 性					
	ICD-10 國際死因 分類號碼	死 亡 原 因	死亡 人數	每十萬人口		死亡 百分比 %	ICD-10 國際死因 分類號碼	死 亡 原 因	死亡 人數	每十萬人口		死亡 百分比 %	ICD-10 國際死因 分類號碼	死 亡 原 因	死亡 人數	每十萬人口		死亡 百分比 %
				死亡率	標準化 死亡率					死亡率	標準化 死亡率					死亡率	標準化 死亡率	
	A00-Y98	所有死亡原因	1,830	1021.9	464.6	100.0	A00-Y98	所有死亡原因	1,030	1,180.0	596.7	100.0	A00-Y98	所有死亡原因	800	871.6	353.1	100.0
1	C00-C97	惡性腫瘤	534	298.2	135.0	29.2	C00-C97	惡性腫瘤	317	363.2	177.5	30.8	C00-C97	惡性腫瘤	217	236.4	100.5	27.1
2	J12-J18	肺炎	152	84.9	33.1	8.3	J12-J18	肺炎	87	99.7	44.8	8.4	J12-J18	肺炎	65	70.8	23.9	8.1
3	I01-I02.0, I05-I09, I20-I25, I27, I30-I52	心臟疾病（高血壓性 疾病除外）	147	82.1	34.7	8.0	I01-I02.0, I05-I09, I20-I25, I27, I30-I52	心臟疾病（高血壓性 疾病除外）	85	97.4	46.9	8.3	I01-I02.0, I05-I09, I20-I25, I27, I30-I52	心臟疾病（高血壓性 疾病除外）	62	67.6	23.8	7.8
4	I60-I69	腦血管疾病	126	70.4	29.5	6.9	I60-I69	腦血管疾病	77	88.2	42.2	7.5	E10-E14	糖尿病	55	59.9	21.6	6.9
5	I10-I15	高血壓性疾病	117	65.3	26.3	6.4	I10-I15	高血壓性疾病	62	71.0	34.3	6.0	I10-I15	高血壓性疾病	55	59.9	19.0	6.9
6	E10-E14	糖尿病	103	57.5	23.8	5.6	E10-E14	糖尿病	48	55.0	26.0	4.7	I60-I69	腦血管疾病	49	53.4	18.8	6.1
7	R54	衰老／老邁／老年	64	35.7	13.2	3.5	V01-X59, Y85-Y86	事故傷害	34	39.0	28.4	3.3	R54	衰老／老邁／老年	34	37.0	11.7	4.3
8	N00-N07, N17-N19, N25-N27	腎炎、腎病症候群及 腎病變	58	32.4	13.2	3.2	R54	衰老／老邁／老年	30	34.4	15.1	2.9	N00-N07, N17-N19, N25-N27	腎炎、腎病症候群及 腎病變	32	34.9	11.9	4.0
9	V01-X59, Y85-Y86	事故傷害	55	30.7	19.9	3.0	X60-X84, Y87.0	蓄意自我傷害（自殺）	27	30.9	23.7	2.6	V01-X59, Y85-Y86	事故傷害	21	22.9	11.5	2.6
10	X60-X84, Y87.0	蓄意自我傷害（自殺）	44	24.6	18.8	2.4	N00-N07, N17-N19, N25-N27	腎炎、腎病症候群及 腎病變	26	29.8	14.5	2.5	F01-F03	血管性及未明示之失 智症	19	20.7	6.6	2.4
		其他	430	240.1	117.1	23.5		其他	237	271.5	143.2	23.0		其他	191	208.1	103.9	23.9
11	K70, K73-K74	慢性肝病及肝硬化	35	19.5	8.6	1.9	J40-J47	慢性下呼吸道疾病	23	26.3	11.8	2.2	U07.1	嚴重特殊傳染性肺炎（COVID-19）	17	18.5	5.9	2.1
12	U07.1	嚴重特殊傳染性肺炎（COVID-19）	34	19.0	7.0	1.9	K70, K73-K74	慢性肝病及肝硬化	21	24.1	12.3	2.0	X60-X84, Y87.0	蓄意自我傷害（自殺）	17	18.5	14.0	2.1
13	J40-J47	慢性下呼吸道疾病	32	17.9	6.9	1.7	U07.1	嚴重特殊傳染性肺炎（COVID-19）	17	19.5	8.5	1.7	A40-A41	敗血症	14	15.3	6.6	1.8
14	F01-F03	血管性及未明示之失 智症	29	16.2	6.0	1.6	D00-D48	原位與良性腫瘤（惡 性腫瘤除外）	12	13.7	6.3	1.2	K70, K73-K74	慢性肝病及肝硬化	14	15.3	5.2	1.8
15	A40-A41	敗血症	23	12.8	5.7	1.3	F01-F03	血管性及未明示之失 智症	10	11.5	5.2	1.0	J40-J47	慢性下呼吸道疾病	9	9.8	3.1	1.1

附註: 1. 113年年中人口數計 179,072人,男性 87,290人,女性 91,783人。

表17-10.高雄市旗津區主要死亡原因

民國113年

順位	合 計						男 性						女 性					
	ICD-10 國際死因 分類號碼	死 亡 原 因	死亡 人數	每十萬人口		死亡 百分比 %	ICD-10 國際死因 分類號碼	死 亡 原 因	死亡 人數	每十萬人口		死亡 百分比 %	ICD-10 國際死因 分類號碼	死 亡 原 因	死亡 人數	每十萬人口		死亡 百分比 %
				死亡率	標準化 死亡率					死亡率	標準化 死亡率					死亡率	標準化 死亡率	
	A00-Y98	所有死亡原因	318	1,227.6	566.0	100.0	A00-Y98	所有死亡原因	205	1,549.9	782.6	100.0	A00-Y98	所有死亡原因	113	891.4	362.5	100.0
1	C00-C97	惡性腫瘤	90	347.4	165.5	28.3	C00-C97	惡性腫瘤	59	446.1	218.5	28.8	C00-C97	惡性腫瘤	31	244.5	103.7	27.4
2	I01-I02.0, I05- I09, I20-I25, I27, I30-I52	心臟疾病（高血壓性 疾病除外）	37	142.8	66.0	11.6	I01-I02.0, I05- I09, I20-I25, I27, I30-I52	心臟疾病（高血壓性 疾病除外）	25	189.0	99.1	12.2	I01-I02.0, I05- I09, I20-I25, I27, I30-I52	心臟疾病（高血壓性 疾病除外）	12	94.7	35.1	10.6
3	J12-J18	肺炎	31	119.7	47.0	9.7	J12-J18	肺炎	22	166.3	79.5	10.7	J12-J18	肺炎	9	71.0	22.1	8.0
4	I10-I15	高血壓性疾病	20	77.2	31.4	6.3	I10-I15	高血壓性疾病	12	90.7	43.1	5.9	I10-I15	高血壓性疾病	8	63.1	22.1	7.1
5	I60-I69	腦血管疾病	17	65.6	27.2	5.3	I60-I69	腦血管疾病	12	90.7	43.0	5.9	R54	衰老／老邁／老年	6	47.3	15.5	5.3
6	E10-E14	糖尿病	10	38.6	17.7	3.1	E10-E14	糖尿病	7	52.9	26.3	3.4	I60-I69	腦血管疾病	5	39.4	11.9	4.4
7	V01-X59, Y85-Y86	事故傷害	10	38.6	19.2	3.1	N00-N07, N17- N19, N25-N27	腎炎、腎病症候群及 腎病變	7	52.9	25.2	3.4	E10-E14	糖尿病	3	23.7	10.2	2.7
8	R54	衰老／老邁／老年	9	34.7	13.0	2.8	V01-X59, Y85-Y86	事故傷害	7	52.9	25.7	3.4	J40-J47	慢性下呼吸道疾病	3	23.7	7.3	2.7
9	N00-N07, N17- N19, N25-N27	腎炎、腎病症候群及 腎病變	8	30.9	13.9	2.5	K70, K73- K74	慢性肝病及肝硬化	6	45.4	29.9	2.9	U07.1	嚴重特殊傳染性肺炎 （COVID-19）	3	23.7	8.7	2.7
10	K70, K73- K74	慢性肝病及肝硬化	7	27.0	17.0	2.2	K80-K82	膽結石及其他膽囊疾 患	4	30.2	15.4	2.0	V01-X59, Y85-Y86	事故傷害	3	23.7	14.7	2.7
		其他	79	305.0	148.1	24.8		其他	44	332.7	176.9	21.5		其他	30	236.7	111.0	26.5
11	F01-F03	血管性及未明示之失 智症	5	19.3	7.0	1.6	F01-F03	血管性及未明示之失 智症	3	22.7	10.2	1.5	X60-X84, Y87.0	蓄意自我傷害（自 殺）	3	23.7	8.8	2.7
12	J40-J47	慢性下呼吸道疾病	5	19.3	6.9	1.6	R54	衰老／老邁／老年	3	22.7	10.6	1.5	A40-A41	敗血症	2	15.8	7.1	1.8
13	K80-K82	膽結石及其他膽囊疾 患	5	19.3	8.1	1.6	I71	主動脈瘤及剝離	2	15.1	7.2	1.0	D50-D64	貧血	2	15.8	4.2	1.8
14	U07.1	嚴重特殊傳染性肺炎 （COVID-19）	5	19.3	7.3	1.6	J40-J47	慢性下呼吸道疾病	2	15.1	7.2	1.0	F01-F03	血管性及未明示之失 智症	2	15.8	4.6	1.8
15	X60-X84, Y87.0	蓄意自我傷害（自 殺）	5	19.3	11.4	1.6	K25-K28	胃及十二指腸潰瘍	2	15.1	7.6	1.0	A15-A19	結核病	1	7.9	2.1	0.9

附註: 1. 113年年中人口數計 25,904人,男性 13,227人,女性 12,677人。

表17-11.高雄市小港區主要死亡原因

民國113年

順位	合 計						男 性						女 性					
	ICD-10 國際死因 分類號碼	死 亡 原 因	死亡 人數	每十萬人口		死亡 百分比 %	ICD-10 國際死因 分類號碼	死 亡 原 因	死亡 人數	每十萬人口		死亡 百分比 %	ICD-10 國際死因 分類號碼	死 亡 原 因	死亡 人數	每十萬人口		死亡 百分比 %
				死亡率	標準化 死亡率					死亡率	標準化 死亡率					死亡率	標準化 死亡率	
1	A00-Y98	所有死亡原因	1,182	764.2	454.4	100.0	A00-Y98	所有死亡原因	711	935.2	601.0	100.0	A00-Y98	所有死亡原因	471	598.8	327.4	100.0
2	C00-C97	惡性腫瘤	360	232.7	131.8	30.5	C00-C97	惡性腫瘤	213	280.2	168.5	30.0	C00-C97	惡性腫瘤	147	186.9	100.0	31.2
3	I10-I15	高血壓性疾病	99	64.0	36.3	8.4	J12-J18	肺炎	61	80.2	50.8	8.6	I10-I15	高血壓性疾病	45	57.2	28.9	9.6
4	J12-J18	肺炎	98	63.4	35.7	8.3	I01-I02.0, I05-I09, I20-I25, I27, I30-I52	心臟疾病（高血壓性疾病除外）	54	71.0	43.5	7.6	J12-J18	肺炎	37	47.0	23.3	7.9
5	I01-I02.0, I05-I09, I20-I25, I27, I30-I52	心臟疾病（高血壓性疾病除外）	87	56.2	33.5	7.4	I10-I15	高血壓性疾病	54	71.0	45.0	7.6	I01-I02.0, I05-I09, I20-I25, I27, I30-I52	心臟疾病（高血壓性疾病除外）	33	42.0	24.8	7.0
6	I60-I69	腦血管疾病	72	46.5	27.1	6.1	I60-I69	腦血管疾病	45	59.2	38.8	6.3	E10-E14	糖尿病	30	38.1	20.1	6.4
7	E10-E14	糖尿病	68	44.0	25.2	5.8	V01-X59, Y85-Y86	事故傷害	41	53.9	37.5	5.8	I60-I69	腦血管疾病	27	34.3	17.6	5.7
8	V01-X59, Y85-Y86	事故傷害	55	35.6	23.6	4.7	E10-E14	糖尿病	38	50.0	31.0	5.3	V01-X59, Y85-Y86	事故傷害	14	17.8	10.6	3.0
9	N00-N07, N17-N19, N25-N27	腎炎、腎病症候群及腎病變	26	16.8	9.4	2.2	J40-J47	慢性下呼吸道疾病	17	22.4	14.0	2.4	R54	衰老／老邁／老年	13	16.5	8.1	2.8
10	R54	衰老／老邁／老年	25	16.2	9.1	2.1	K70, K73-K74	慢性肝病及肝硬化	15	19.7	11.7	2.1	N00-N07, N17-N19, N25-N27	腎炎、腎病症候群及腎病變	11	14.0	7.3	2.3
	X60-X84, Y87.0	蓄意自我傷害（自殺）	25	16.2	14.0	2.1	N00-N07, N17-N19, N25-N27	腎炎、腎病症候群及腎病變	15	19.7	11.7	2.1	X60-X84, Y87.0	蓄意自我傷害（自殺）	10	12.7	12.8	2.1
		其他	267	172.6	108.6	22.6		其他	158	207.8	148.6	22.2		其他	104	132.2	73.8	22.1
11	K70, K73-K74	慢性肝病及肝硬化	24	15.5	8.3	2.0	X60-X84, Y87.0	蓄意自我傷害（自殺）	15	19.7	15.6	2.1	K70, K73-K74	慢性肝病及肝硬化	9	11.4	5.3	1.9
12	J40-J47	慢性下呼吸道疾病	20	12.9	7.1	1.7	R54	衰老／老邁／老年	12	15.8	10.3	1.7	A40-A41	敗血症	6	7.6	3.7	1.3
13	A40-A41	敗血症	16	10.3	5.8	1.4	A40-A41	敗血症	10	13.2	8.0	1.4	D00-D48	原位與良性腫瘤（惡性腫瘤除外）	6	7.6	3.9	1.3
14	D00-D48	原位與良性腫瘤（惡性腫瘤除外）	16	10.3	6.0	1.4	D00-D48	原位與良性腫瘤（惡性腫瘤除外）	10	13.2	8.1	1.4	U07.1	嚴重特殊傳染性肺炎（COVID-19）	6	7.6	3.8	1.3
15	U07.1	嚴重特殊傳染性肺炎（COVID-19）	16	10.3	5.6	1.4	F01-F03	血管性及未明示之失智症	10	13.2	8.6	1.4	F01-F03	血管性及未明示之失智症	4	5.1	2.5	0.8

附註: 1. 113年年中人口數計 154,682人,男性 76,023人,女性 78,659人。

表17-12.高雄市鳳山區主要死亡原因

民國113年

順位	合 計						男 性						女 性					
	ICD-10 國際死因 分類號碼	死 亡 原 因	死亡 人數	每十萬人口		死亡 百分比 %	ICD-10 國際死因 分類號碼	死 亡 原 因	死亡 人數	每十萬人口		死亡 百分比 %	ICD-10 國際死因 分類號碼	死 亡 原 因	死亡 人數	每十萬人口		死亡 百分比 %
				死亡率	標準化 死亡率					死亡率	標準化 死亡率					死亡率	標準化 死亡率	
	A00-Y98	所有死亡原因	2,913	818.6	446.0	100.0	A00-Y98	所有死亡原因	1,704	986.5	593.8	100.0	A00-Y98	所有死亡原因	1,209	660.2	324.3	100.0
1	C00-C97	惡性腫瘤	869	244.2	127.9	29.8	C00-C97	惡性腫瘤	529	306.3	175.3	31.0	C00-C97	惡性腫瘤	340	185.7	89.3	28.1
2	I01-I02.0, I05- I09, I20-I25, I27, I30-I52	心臟疾病（高血壓性 疾病除外）	249	70.0	36.6	8.5	J12-J18	肺炎	155	89.7	51.9	9.1	I10-I15	高血壓性疾病	108	59.0	26.1	8.9
3	J12-J18	肺炎	249	70.0	35.7	8.5	I01-I02.0, I05- I09, I20-I25, I27, I30-I52	心臟疾病（高血壓性 疾病除外）	150	86.8	51.7	8.8	I01-I02.0, I05- I09, I20-I25, I27, I30-I52	心臟疾病（高血壓性 疾病除外）	99	54.1	23.5	8.2
4	I10-I15	高血壓性疾病	220	61.8	31.2	7.6	I10-I15	高血壓性疾病	112	64.8	37.3	6.6	J12-J18	肺炎	94	51.3	22.8	7.8
5	E10-E14	糖尿病	176	49.5	25.4	6.0	E10-E14	糖尿病	89	51.5	30.1	5.2	E10-E14	糖尿病	87	47.5	21.9	7.2
6	I60-I69	腦血管疾病	169	47.5	24.6	5.8	I60-I69	腦血管疾病	84	48.6	27.7	4.9	I60-I69	腦血管疾病	85	46.4	21.9	7.0
7	V01-X59, Y85-Y86	事故傷害	86	24.2	16.6	3.0	V01-X59, Y85-Y86	事故傷害	58	33.6	25.6	3.4	N00-N07, N17- N19, N25-N27	腎炎、腎病症候群及 腎病變	35	19.1	8.8	2.9
8	J40-J47	慢性下呼吸道疾病	79	22.2	11.1	2.7	J40-J47	慢性下呼吸道疾病	57	33.0	19.1	3.3	R54	衰老／老邁／老年	32	17.5	7.6	2.6
9	R54	衰老／老邁／老年	79	22.2	11.1	2.7	R54	衰老／老邁／老年	47	27.2	16.1	2.8	X60-X84, Y87.0	蓄意自我傷害（自 殺）	30	16.4	13.4	2.5
10	X60-X84, Y87.0	蓄意自我傷害（自 殺）	64	18.0	14.7	2.2	K70, K73- K74	慢性肝病及肝硬化	36	20.8	12.6	2.1	V01-X59, Y85-Y86	事故傷害	28	15.3	8.2	2.3
		其他	673	189.1	110.9	23.1		其他	387	224.1	146.5	22.7		其他	271	148.0	80.9	22.4
11	N00-N07, N17- N19, N25-N27	腎炎、腎病症候群及 腎病變	58	16.3	8.4	2.0	X60-X84, Y87.0	蓄意自我傷害（自 殺）	34	19.7	16.0	2.0	F01-F03	血管性及未明示之失 智症	24	13.1	5.8	2.0
12	K70, K73- K74	慢性肝病及肝硬化	45	12.6	7.0	1.5	U07.1	嚴重特殊傳染性肺炎 （COVID-19）	24	13.9	7.8	1.4	J40-J47	慢性下呼吸道疾病	22	12.0	5.3	1.8
13	F01-F03	血管性及未明示之失 智症	42	11.8	6.0	1.4	N00-N07, N17- N19, N25-N27	腎炎、腎病症候群及 腎病變	23	13.3	7.7	1.3	U07.1	嚴重特殊傳染性肺炎 （COVID-19）	18	9.8	4.3	1.5
14	U07.1	嚴重特殊傳染性肺炎 （COVID-19）	42	11.8	5.9	1.4	D00-D48	原位與良性腫瘤（惡 性腫瘤除外）	18	10.4	5.6	1.1	G20-G21	帕金森(氏)病	14	7.6	3.3	1.2
15	G20-G21	帕金森(氏)病	30	8.4	4.1	1.0	F01-F03	血管性及未明示之失 智症	18	10.4	6.3	1.1	A40-A41	敗血症	10	5.5	2.7	0.8

附註: 1. 113年年中人口數計 355,856人,男性 172,728人,女性 183,128人。

表17-13.高雄市林園區主要死亡原因

民國113年

順位	合 計						男 性						女 性					
	ICD-10 國際死因 分類號碼	死 亡 原 因	死亡 人數	每十萬人口		死亡 百分比 %	ICD-10 國際死因 分類號碼	死 亡 原 因	死亡 人數	每十萬人口		死亡 百分比 %	ICD-10 國際死因 分類號碼	死 亡 原 因	死亡 人數	每十萬人口		死亡 百分比 %
				死亡率	標準化 死亡率					死亡率	標準化 死亡率					死亡率	標準化 死亡率	
	A00-Y98	所有死亡原因	701	1,030.0	562.1	100.0	A00-Y98	所有死亡原因	438	1,286.7	773.3	100.0	A00-Y98	所有死亡原因	263	773.1	367.8	100.0
1	C00-C97	惡性腫瘤	204	299.7	156.3	29.1	C00-C97	惡性腫瘤	135	396.6	222.7	30.8	C00-C97	惡性腫瘤	69	202.8	98.5	26.2
2	J12-J18	肺炎	59	86.7	41.3	8.4	I01-I02.0, I05-I09, I20-I25, I27, I30-I52	心臟疾病（高血壓性 疾病除外）	36	105.8	57.8	8.2	J12-J18	肺炎	27	79.4	32.5	10.3
3	I01-I02.0, I05-I09, I20-I25, I27, I30-I52	心臟疾病（高血壓性 疾病除外）	55	80.8	40.5	7.8	J12-J18	肺炎	32	94.0	51.4	7.3	I10-I15	高血壓性疾病	24	70.5	28.7	9.1
4	I10-I15	高血壓性疾病	52	76.4	38.0	7.4	I10-I15	高血壓性疾病	28	82.3	47.7	6.4	I01-I02.0, I05-I09, I20-I25, I27, I30-I52	心臟疾病（高血壓性 疾病除外）	19	55.9	23.9	7.2
5	E10-E14	糖尿病	40	58.8	29.6	5.7	E10-E14	糖尿病	27	79.3	44.8	6.2	I60-I69	腦血管疾病	17	50.0	20.1	6.5
6	I60-I69	腦血管疾病	37	54.4	26.6	5.3	V01-X59, Y85-Y86	事故傷害	23	67.6	45.2	5.3	E10-E14	糖尿病	13	38.2	16.8	4.9
7	V01-X59, Y85-Y86	事故傷害	33	48.5	29.4	4.7	I60-I69	腦血管疾病	20	58.8	33.2	4.6	R54	衰老／老邁／老年	11	32.3	13.5	4.2
8	X60-X84, Y87.0	蓄意自我傷害（自殺）	17	25.0	16.8	2.4	X60-X84, Y87.0	蓄意自我傷害（自殺）	14	41.1	27.4	3.2	V01-X59, Y85-Y86	事故傷害	10	29.4	13.0	3.8
9	J40-J47	慢性下呼吸道疾病	14	20.6	10.1	2.0	J40-J47	慢性下呼吸道疾病	11	32.3	17.6	2.5	M00-M99	肌肉骨骼系統與結締 組織疾病	10	29.4	13.0	2.3
10	R54	衰老／老邁／老年	14	20.6	9.9	2.0	F01-F03	血管性及未明示之失 智症	7	20.6	11.5	1.6	N00-N07, N17-N19, N25-N27	腎炎、腎病症候群及 腎病變	6	17.6	7.5	2.3
		其他	176	258.6	163.8	25.1		其他	105	308.5	214.2	24.0		其他	61	179.3	103.2	23.2
11	N00-N07, N17-N19, N25-N27	腎炎、腎病症候群及 腎病變	12	17.6	8.6	1.7	U07.1	嚴重特殊傳染性肺炎 （COVID-19）	7	20.6	13.2	1.6	F01-F03	血管性及未明示之失 智症	4	11.8	4.9	1.5
12	F01-F03	血管性及未明示之失 智症	11	16.2	7.8	1.6	K70, K73-K74	慢性肝病及肝硬化	6	17.6	10.9	1.4	L00-L99	皮膚與皮下組織疾病	4	11.8	5.3	1.5
13	U07.1	嚴重特殊傳染性肺炎 （COVID-19）	10	14.7	8.3	1.4	N00-N07, N17-N19, N25-N27	腎炎、腎病症候群及 腎病變	6	17.6	10.2	1.4	D50-D64	貧血	3	8.8	4.8	1.1
14	K70, K73-K74	慢性肝病及肝硬化	9	13.2	7.7	1.3	X85-Y09, Y87.1	加害（他殺）	6	17.6	10.2	1.4	J40-J47	慢性下呼吸道疾病	3	8.8	3.7	1.1
15	M00-M99	肌肉骨骼系統與結締 組織疾病	9	13.2	7.7	1.3	A40-A41	敗血症	4	11.8	7.1	0.9	K70, K73-K74	慢性肝病及肝硬化	3	8.8	3.8	1.1

附註: 1. 113年年中人口數計 68,060人,男性 34,040人,女性 34,020人。



表17-14.高雄市大寮區主要死亡原因

民國113年

順位	合 計						男 性						女 性					
	ICD-10 國際死因 分類號碼	死 亡 原 因	死亡 人數	每十萬人口		死亡 百分比 %	ICD-10 國際死因 分類號碼	死 亡 原 因	死亡 人數	每十萬人口		死亡 百分比 %	ICD-10 國際死因 分類號碼	死 亡 原 因	死亡 人數	每十萬人口		死亡 百分比 %
				死亡率	標準化 死亡率					死亡率	標準化 死亡率					死亡率	標準化 死亡率	
1	A00-Y98	所有死亡原因	1,058	943.8	503.2	100.0	A00-Y98	所有死亡原因	651	1,146.3	688.0	100.0	A00-Y98	所有死亡原因	407	735.8	341.9	100.0
2	C00-C97	惡性腫瘤	263	234.6	120.6	24.9	C00-C97	惡性腫瘤	166	292.3	162.7	25.5	C00-C97	惡性腫瘤	97	175.4	85.7	23.8
3	I01-I02.0, I05-109, I20-I25, I27, I30-I52	心臟疾病（高血壓性 疾病除外）	100	89.2	49.2	9.5	J12-J18	肺炎	59	103.9	60.2	9.1	I01-I02.0, I05-109, I20-I25, I27, I30-I52	心臟疾病（高血壓性 疾病除外）	43	77.7	35.8	10.6
4	J12-J18	肺炎	95	84.7	41.5	9.0	I10-I15	高血壓性疾病	57	100.4	63.3	8.8	J12-J18	肺炎	36	65.1	26.3	8.8
5	I10-I15	高血壓性疾病	74	66.0	31.9	7.0	I60-I69	腦血管疾病	42	74.0	41.7	6.5	I10-I15	高血壓性疾病	32	57.9	23.4	7.9
6	I60-I69	腦血管疾病	57	50.8	25.8	5.4	E10-E14	糖尿病	39	68.7	38.6	6.0	E10-E14	糖尿病	20	36.2	16.4	4.9
7	E10-E14	糖尿病	48	42.8	21.1	4.5	V01-X59, Y85-Y86	事故傷害	28	49.3	27.8	4.3	I60-I69	腦血管疾病	18	32.5	14.8	4.4
8	N00-N07, N17-N19, N25-N27	腎炎、腎病症候群及 腎病變	36	32.1	20.6	3.4	J40-J47	慢性下呼吸道疾病	23	40.5	27.6	3.5	N00-N07, N17-N19, N25-N27	腎炎、腎病症候群及 腎病變	16	28.9	11.4	3.9
9	J40-J47	慢性下呼吸道疾病	33	29.4	13.3	3.1	K70, K73-K74	慢性肝病及肝硬化	21	37.0	20.8	3.2	V01-X59, Y85-Y86	事故傷害	13	23.5	13.1	3.2
10	K70, K73-K74	慢性肝病及肝硬化	29	25.9	12.3	2.7	N00-N07, N17-N19, N25-N27	腎炎、腎病症候群及 腎病變	18	31.7	20.2	2.8	R54	衰老／老邁／老年	12	21.7	8.1	2.9
		其他	25	22.3	13.1	2.4		其他	17	29.9	17.0	2.6	F01-F03	血管性及未明示之失 智症	8	14.5	6.0	2.0
			298	265.8	153.7	28.2			181	318.7	208.2	27.8		其他	112	202.5	100.8	27.5
11	R54	衰老／老邁／老年	23	20.5	9.3	2.2	X60-X84, Y87.0	蓄意自我傷害（自殺）	17	29.9	25.0	2.6	J40-J47	慢性下呼吸道疾病	8	14.5	6.1	2.0
12	X60-X84, Y87.0	蓄意自我傷害（自殺）	21	18.7	15.5	2.0	U07.1	嚴重特殊傳染性肺炎（COVID-19）	13	22.9	13.6	2.0	D00-D48	原位與良性腫瘤（惡 性腫瘤除外）	7	12.7	6.2	1.7
13	U07.1	嚴重特殊傳染性肺炎（COVID-19）	20	17.8	8.9	1.9	R54	衰老／老邁／老年	11	19.4	10.8	1.7	K70, K73-K74	慢性肝病及肝硬化	7	12.7	5.1	1.7
14	D00-D48	原位與良性腫瘤（惡 性腫瘤除外）	12	10.7	5.2	1.1	G20-G21	帕金森(氏)病	9	15.8	8.6	1.4	U07.1	嚴重特殊傳染性肺炎（COVID-19）	7	12.7	5.2	1.7
15	F01-F03	血管性及未明示之失 智症	12	10.7	5.0	1.1	K25-K28	胃及十二指腸潰瘍	6	10.6	6.1	0.9	A40-A41	敗血症	6	10.8	4.6	1.5

附註: 1. 113年年中人口數計 112,100人,男性 56,789人,女性 55,311人。

表17-15.高雄市大樹區主要死亡原因

民國113年

順位	合 計						男 性						女 性					
	ICD-10 國際死因 分類號碼	死 亡 原 因	死亡 人數	每十萬人口		死亡 百分比 %	ICD-10 國際死因 分類號碼	死 亡 原 因	死亡 人數	每十萬人口		死亡 百分比 %	ICD-10 國際死因 分類號碼	死 亡 原 因	死亡 人數	每十萬人口		死亡 百分比 %
				死亡率	標準化 死亡率					死亡率	標準化 死亡率					死亡率	標準化 死亡率	
	A00-Y98	所有死亡原因	442	1,096.8	464.2	100.0	A00-Y98	所有死亡原因	264	1,286.7	617.4	100.0	A00-Y98	所有死亡原因	178	899.9	321.4	100.0
1	C00-C97	惡性腫瘤	111	275.5	120.7	25.1	C00-C97	惡性腫瘤	79	385.0	178.3	29.9	C00-C97	惡性腫瘤	32	161.8	70.5	18.0
2	I10-I15	高血壓性疾病	40	99.3	36.8	9.0	I10-I15	高血壓性疾病	25	121.8	54.5	9.5	I01-I02.0, I05- I09, I20-I25, I27, I30-I52	心臟疾病（高血壓性 疾病除外）	18	91.0	25.0	10.1
3	J12-J18	肺炎	39	96.8	36.7	8.8	J12-J18	肺炎	25	121.8	56.1	9.5	E10-E14	糖尿病	15	75.8	21.8	8.4
4	I01-I02.0, I05- I09, I20-I25, I27, I30-I52	心臟疾病（高血壓性 疾病除外）	37	91.8	35.3	8.4	I60-I69	腦血管疾病	20	97.5	45.3	7.6	I10-I15	高血壓性疾病	15	75.8	19.3	8.4
5	I60-I69	腦血管疾病	35	86.9	34.0	7.9	I01-I02.0, I05- I09, I20-I25, I27, I30-I52	心臟疾病（高血壓性 疾病除外）	19	92.6	44.6	7.2	I60-I69	腦血管疾病	15	75.8	21.1	8.4
6	E10-E14	糖尿病	28	69.5	26.1	6.3	E10-E14	糖尿病	13	63.4	30.2	4.9	J12-J18	肺炎	14	70.8	20.0	7.9
7	F01-F03	血管性及未明示之失 智症	14	34.7	10.6	3.2	R54	衰老／老邁／老年	8	39.0	13.7	3.0	F01-F03	血管性及未明示之失 智症	8	40.4	9.3	4.5
8	V01-X59, Y85-Y86	事故傷害	14	34.7	18.7	3.2	F01-F03	血管性及未明示之失 智症	6	29.2	11.4	2.3	V01-X59, Y85-Y86	事故傷害	8	40.4	17.7	4.5
9	R54	衰老／老邁／老年	13	32.3	9.0	2.9	J40-J47	慢性下呼吸道疾病	6	29.2	10.5	2.3	N00-N07, N17- N19, N25-N27	腎炎、腎病症候群及 腎病變	7	35.4	10.0	3.9
10	K70, K73- K74	慢性肝病及肝硬化	11	27.3	14.3	2.5	K70, K73- K74	慢性肝病及肝硬化	6	29.2	14.5	2.3	K70, K73- K74	慢性肝病及肝硬化	5	25.3	14.8	2.8
		其他	100	248.2	122.0	22.6		其他	57	277.8	158.3	21.6		其他	41	207.3	91.8	23.0
11	N00-N07, N17- N19, N25-N27	腎炎、腎病症候群及 腎病變	11	27.3	10.4	2.5	V01-X59, Y85-Y86	事故傷害	6	29.2	18.6	2.3	R54	衰老／老邁／老年	5	25.3	5.8	2.8
12	J40-J47	慢性下呼吸道疾病	8	19.9	5.7	1.8	A40-A41	敗血症	4	19.5	8.3	1.5	G20-G21	帕金森(氏)病	4	20.2	6.8	2.2
13	G20-G21	帕金森(氏)病	6	14.9	5.7	1.4	N00-N07, N17- N19, N25-N27	腎炎、腎病症候群及 腎病變	4	19.5	10.1	1.5	D00-D48	原位與良性腫瘤（惡 性腫瘤除外）	3	15.2	6.2	1.7
14	D00-D48	原位與良性腫瘤（惡 性腫瘤除外）	5	12.4	5.1	1.1	X60-X84, Y87.0	蓄意自我傷害（自 殺）	4	19.5	14.9	1.5	J40-J47	慢性下呼吸道疾病	2	10.1	2.1	1.1
15	X60-X84, Y87.0	蓄意自我傷害（自 殺）	5	12.4	10.5	1.1	U07.1	嚴重特殊傳染性肺炎 （COVID-19）	3	14.6	5.7	1.1	L00-L99	皮膚與皮下組織疾病	2	10.1	5.0	1.1

附註: 1. 113年年中人口數計 40,298人,男性 20,518人,女性 19,780人。

表17-16.高雄市大社區主要死亡原因

民國113年

順位	合 計						男 性						女 性					
	ICD-10 國際死因 分類號碼	死 亡 原 因	死亡 人數	每十萬人口		死亡 百分比 %	ICD-10 國際死因 分類號碼	死 亡 原 因	死亡 人數	每十萬人口		死亡 百分比 %	ICD-10 國際死因 分類號碼	死 亡 原 因	死亡 人數	每十萬人口		死亡 百分比 %
				死亡率	標準化 死亡率					死亡率	標準化 死亡率					死亡率	標準化 死亡率	
1	A00-Y98	所有死亡原因	339	1004.7	524.0	100.0	A00-Y98	所有死亡原因	191	1,119.1	641.6	100.0	A00-Y98	所有死亡原因	148	887.6	417.1	100.0
2	C00-C97	惡性腫瘤	101	299.3	144.1	29.8	C00-C97	惡性腫瘤	72	421.9	221.5	37.7	C00-C97	惡性腫瘤	29	173.9	74.6	19.6
3	I01-I02.0, I05- I09, I20-I25, I27, I30-I52	心臟疾病（高血壓性 疾病除外）	37	109.7	54.5	10.9	I01-I02.0, I05- I09, I20-I25, I27, I30-I52	心臟疾病（高血壓性 疾病除外）	23	134.8	79.4	12.0	I10-I15	高血壓性疾病	16	96.0	30.9	10.8
4	I60-I69	腦血管疾病	25	74.1	33.4	7.4	I60-I69	腦血管疾病	12	70.3	37.8	6.3	I01-I02.0, I05- I09, I20-I25, I27, I30-I52	心臟疾病（高血壓性 疾病除外）	14	84.0	30.1	9.5
5	I10-I15	高血壓性疾病	23	68.2	27.0	6.8	E10-E14	糖尿病	10	58.6	29.9	5.2	I60-I69	腦血管疾病	13	78.0	27.7	8.8
6	E10-E14	糖尿病	20	59.3	26.2	5.9	J12-J18	肺炎	10	58.6	32.9	5.2	E10-E14	糖尿病	10	60.0	20.6	6.8
7	J12-J18	肺炎	19	56.3	24.9	5.6	V01-X59, Y85-Y86	事故傷害	8	46.9	26.6	4.2	J12-J18	肺炎	9	54.0	19.5	6.1
8	N00-N07, N17- N19, N25-N27	腎炎、腎病症候群及 腎病變	11	32.6	16.5	3.2	I10-I15	高血壓性疾病	7	41.0	21.5	3.7	N00-N07, N17- N19, N25-N27	腎炎、腎病症候群及 腎病變	7	42.0	20.3	4.7
9	V01-X59, Y85-Y86	事故傷害	10	29.6	16.5	2.9	U07.1	嚴重特殊傳染性肺炎 （COVID-19）	5	29.3	14.8	2.6	F01-F03	血管性及未明示之失 智症	4	24.0	8.7	2.7
10	X60-X84, Y87.0	蓄意自我傷害（自 殺）	9	26.7	21.9	2.7	X60-X84, Y87.0	蓄意自我傷害（自 殺）	5	29.3	25.3	2.6	M00-M99	肌肉骨骼系統與結締 組織疾病	4	24.0	8.7	2.7
	F01-F03	血管性及未明示之失 智症	8	23.7	10.6	2.4	F01-F03	血管性及未明示之失 智症	4	23.4	13.2	2.1	X60-X84, Y87.0	蓄意自我傷害（自 殺）	4	24.0	18.2	2.7
		其他	76	225.2	148.3	22.4		其他	35	205.1	138.6	18.3		其他	38	227.9	154.8	25.7
11	U07.1	嚴重特殊傳染性肺炎 （COVID-19）	8	23.7	9.9	2.4	J40-J47	慢性下呼吸道疾病	4	23.4	11.5	2.1	U07.1	嚴重特殊傳染性肺炎 （COVID-19）	3	18.0	6.4	2.0
12	M00-M99	肌肉骨骼系統與結締 組織疾病	8	23.7	9.9	1.8	K70, K73- K74	慢性肝病及肝硬化	4	23.4	14.9	2.1	A40-A41	敗血症	2	12.0	5.4	1.4
13	J40-J47	慢性下呼吸道疾病	5	14.8	6.5	1.5	N00-N07, N17- N19, N25-N27	腎炎、腎病症候群及 腎病變	4	23.4	12.8	2.1	D00-D48	原位與良性腫瘤（惡 性腫瘤除外）	2	12.0	4.8	1.4
14	K70, K73- K74	慢性肝病及肝硬化	5	14.8	8.5	1.5	R54	衰老／老邁／老年	3	17.6	9.5	1.6	K80-K82	膽結石及其他膽囊疾 患	2	12.0	4.3	1.4
15	R54	衰老／老邁／老年	5	14.8	5.9	1.5	D00-D48	原位與良性腫瘤（惡 性腫瘤除外）	2	11.7	5.9	1.0	P00-P96	源於周產期的病況	2	12.0	4.3	1.4

附註: 1. 113年年中人口數計 33,742人,男性 17,068人,女性 16,674人。

表17-17.高雄市仁武區主要死亡原因

民國113年

順位	合 計						男 性						女 性					
	ICD-10 國際死因 分類號碼	死 亡 原 因	死亡 人數	每十萬人口		死亡 百分比 %	ICD-10 國際死因 分類號碼	死 亡 原 因	死亡 人數	每十萬人口		死亡 百分比 %	ICD-10 國際死因 分類號碼	死 亡 原 因	死亡 人數	每十萬人口		死亡 百分比 %
				死亡率	標準化 死亡率					死亡率	標準化 死亡率					死亡率	標準化 死亡率	
1	A00-Y98	所有死亡原因	652	664.3	432.6	100.0	A00-Y98	所有死亡原因	391	794.0	564.9	100.0	A00-Y98	所有死亡原因	261	533.7	316.6	100.0
2	C00-C97	惡性腫瘤	201	204.8	125.4	30.8	C00-C97	惡性腫瘤	130	264.0	171.3	33.2	C00-C97	惡性腫瘤	71	145.2	86.6	27.2
3	I01-I02.0, I05- I09, I20-I25, I27, I30-I52	心臟疾病（高血壓性 疾病除外）	56	57.1	37.4	8.6	I01-I02.0, I05- I09, I20-I25, I27, I30-I52	心臟疾病（高血壓性 疾病除外）	36	73.1	51.7	9.2	I10-I15	高血壓性疾病	22	45.0	26.4	8.4
4	I10-I15	高血壓性疾病	42	42.8	27.9	6.4	V01-X59, Y85-Y86	事故傷害	26	52.8	42.4	6.6	E10-E14	糖尿病	20	40.9	22.1	7.7
5	J12-J18	肺炎	42	42.8	27.5	6.4	J12-J18	肺炎	25	50.8	37.6	6.4	I01-I02.0, I05- I09, I20-I25, I27, I30-I52	心臟疾病（高血壓性 疾病除外）	20	40.9	24.3	7.7
6	E10-E14	糖尿病	41	41.8	25.3	6.3	E10-E14	糖尿病	21	42.6	29.4	5.4	I60-I69	腦血管疾病	18	36.8	20.6	6.9
7	I60-I69	腦血管疾病	39	39.7	24.5	6.0	I60-I69	腦血管疾病	21	42.6	29.1	5.4	J12-J18	肺炎	17	34.8	20.3	6.5
8	V01-X59, Y85-Y86	事故傷害	32	32.6	24.6	4.9	I10-I15	高血壓性疾病	20	40.6	28.9	5.1	N00-N07, N17- N19, N25-N27	腎炎、腎病症候群及 腎病變	10	20.4	11.6	3.8
9	N00-N07, N17- N19, N25-N27	腎炎、腎病症候群及 腎病變	18	18.3	11.6	2.8	J40-J47	慢性下呼吸道疾病	12	24.4	16.7	3.1	F01-F03	血管性及未明示之失 智症	6	12.3	7.4	2.3
10	J40-J47	慢性下呼吸道疾病	17	17.3	10.0	2.6	K70, K73- K74	慢性肝病及肝硬化	10	20.3	13.6	2.6	V01-X59, Y85-Y86	事故傷害	6	12.3	7.6	2.3
11	X60-X84, Y87.0	蓄意自我傷害（自 殺）	14	14.3	9.6	2.1	X60-X84, Y87.0	蓄意自我傷害（自 殺）	9	18.3	11.7	2.3	A40-A41	敗血症	5	10.2	5.6	1.9
12		其他	150	152.8	108.6	23.0		其他	81	164.5	132.4	20.7		其他	66	135.0	84.2	25.3
13	R54	衰老／老邁／老年	13	13.2	9.1	2.0	N00-N07, N17- N19, N25-N27	腎炎、腎病症候群及 腎病變	8	16.2	10.6	2.0	J40-J47	慢性下呼吸道疾病	5	10.2	4.8	1.9
14	U07.1	嚴重特殊傳染性肺炎 （COVID-19）	11	11.2	7.1	1.7	R54	衰老／老邁／老年	8	16.2	13.6	2.0	M00-M99	肌肉骨骼系統與結締 組織疾病	5	10.2	4.8	1.9
15	F01-F03	血管性及未明示之失 智症	10	10.2	7.0	1.5	U07.1	嚴重特殊傳染性肺炎 （COVID-19）	7	14.2	10.4	1.8	R54	衰老／老邁／老年	5	10.2	6.2	1.9
16	K70, K73- K74	慢性肝病及肝硬化	10	10.2	6.6	1.5	B15-B19	病毒性肝炎	4	8.1	4.2	1.0	X60-X84, Y87.0	蓄意自我傷害（自 殺）	5	10.2	8.1	1.9
17	A40-A41	敗血症	7	7.1	4.2	1.1	F01-F03	血管性及未明示之失 智症	4	8.1	6.6	1.0	D00-D48	原位與良性腫瘤（惡 性腫瘤除外）	4	8.2	4.8	1.5

附註: 1. 113年年中人口數計 98,147人,男性 49,245人,女性 48,902人。

表17-18.高雄市鳥松區主要死亡原因

民國113年

順位	合 計						男 性						女 性					
	ICD-10 國際死因 分類號碼	死 亡 原 因	死亡 人數	每十萬人口		死亡 百分比 %	ICD-10 國際死因 分類號碼	死 亡 原 因	死亡 人數	每十萬人口		死亡 百分比 %	ICD-10 國際死因 分類號碼	死 亡 原 因	死亡 人數	每十萬人口		死亡 百分比 %
				死亡率	標準化 死亡率					死亡率	標準化 死亡率					死亡率	標準化 死亡率	
	A00-Y98	所有死亡原因	405	914.2	414.5	100.0	A00-Y98	所有死亡原因	225	1,014.9	500.7	100.0	A00-Y98	所有死亡原因	180	813.2	333.8	100.0
1	C00-C97	惡性腫瘤	124	279.9	121.2	30.6	C00-C97	惡性腫瘤	70	315.7	142.3	31.1	C00-C97	惡性腫瘤	54	244.0	101.2	30.0
2	J12-J18	肺炎	36	81.3	32.9	8.9	I01-I02.0, I05-I09, I20-I25, I27, I30-I52	心臟疾病（高血壓性 疾病除外）	22	99.2	44.9	9.8	J12-J18	肺炎	16	72.3	26.6	8.9
3	I01-I02.0, I05-I09, I20-I25, I27, I30-I52	心臟疾病（高血壓性 疾病除外）	35	79.0	33.4	8.6	J12-J18	肺炎	20	90.2	40.8	8.9	I01-I02.0, I05-I09, I20-I25, I27, I30-I52	心臟疾病（高血壓性 疾病除外）	13	58.7	22.9	7.2
4	I60-I69	腦血管疾病	23	51.9	24.0	5.7	E10-E14	糖尿病	12	54.1	23.6	5.3	I60-I69	腦血管疾病	12	54.2	23.9	6.7
5	E10-E14	糖尿病	19	42.9	16.2	4.7	I60-I69	腦血管疾病	11	49.6	24.3	4.9	I10-I15	高血壓性疾病	8	36.1	11.9	4.4
6	V01-X59, Y85-Y86	事故傷害	15	33.9	21.8	3.7	V01-X59, Y85-Y86	事故傷害	11	49.6	34.3	4.9	N00-N07, N17-N19, N25-N27	腎炎、腎病症候群及 腎病變	8	36.1	14.1	4.4
7	I10-I15	高血壓性疾病	14	31.6	11.9	3.5	I10-I15	高血壓性疾病	6	27.1	12.1	2.7	E10-E14	糖尿病	7	31.6	10.5	3.9
8	N00-N07, N17-N19, N25-N27	腎炎、腎病症候群及 腎病變	13	29.3	12.4	3.2	J40-J47	慢性下呼吸道疾病	6	27.1	12.2	2.7	R54	衰老／老邁／老年	7	31.6	10.0	3.9
9	R54	衰老／老邁／老年	12	27.1	10.5	3.0	K70, K73-K74	慢性肝病及肝硬化	5	22.6	14.1	2.2	F01-F03	血管性及未明示之失 智症	5	22.6	7.9	2.8
10	J40-J47	慢性下呼吸道疾病	10	22.6	8.7	2.5	N00-N07, N17-N19, N25-N27	腎炎、腎病症候群及 腎病變	5	22.6	10.6	2.2	A40-A41	敗血症	4	18.1	8.4	2.2
		其他	104	234.7	121.7	25.7		其他	57	257.1	141.5	25.3		其他	46	207.8	96.3	25.6
11	F01-F03	血管性及未明示之失 智症	8	18.1	7.4	2.0	R54	衰老／老邁／老年	5	22.6	10.8	2.2	D00-D48	原位與良性腫瘤（惡 性腫瘤除外）	4	18.1	10.1	2.2
12	X60-X84, Y87.0	蓄意自我傷害（自 殺）	7	15.8	11.9	1.7	F01-F03	血管性及未明示之失 智症	3	13.5	6.6	1.3	J40-J47	慢性下呼吸道疾病	4	18.1	5.9	2.2
13	D00-D48	原位與良性腫瘤（惡 性腫瘤除外）	6	13.5	7.1	1.5	M00-M99	肌肉骨骼系統與結締 組織疾病	3	13.5	6.6	1.3	V01-X59, Y85-Y86	事故傷害	4	18.1	8.7	2.2
14	K70, K73-K74	慢性肝病及肝硬化	6	13.5	7.8	1.5	U07.1	嚴重特殊傳染性肺炎 （COVID-19）	3	13.5	6.4	1.3	X60-X84, Y87.0	蓄意自我傷害（自 殺）	4	18.1	10.9	2.2
15	A40-A41	敗血症	5	11.3	5.4	1.2	X60-X84, Y87.0	蓄意自我傷害（自 殺）	3	13.5	12.7	1.3	G20-G21	帕金森(氏)病	2	9.0	3.8	1.1

附註: 1. 113年年中人口數計 44,303人,男性 22,170人,女性 22,134人。

表17-19.高雄市岡山區主要死亡原因

民國113年

順位	合 計						男 性						女 性					
	ICD-10 國際死因 分類號碼	死 亡 原 因	死亡 人數	每十萬人口		死亡 百分比 %	ICD-10 國際死因 分類號碼	死 亡 原 因	死亡 人數	每十萬人口		死亡 百分比 %	ICD-10 國際死因 分類號碼	死 亡 原 因	死亡 人數	每十萬人口		死亡 百分比 %
				死亡率	標準化 死亡率					死亡率	標準化 死亡率					死亡率	標準化 死亡率	
1	A00-Y98	所有死亡原因	892	935.3	455.1	100.0	A00-Y98	所有死亡原因	504	1,074.1	591.2	100.0	A00-Y98	所有死亡原因	388	800.8	342.4	100.0
2	C00-C97	惡性腫瘤	243	254.8	129.6	27.2	C00-C97	惡性腫瘤	147	313.3	172.1	29.2	C00-C97	惡性腫瘤	96	198.1	95.5	24.7
3	J12-J18	肺炎	78	81.8	34.3	8.7	I01-I02.0, I05-I09, I20-I25, I27, I30-I52	心臟疾病（高血壓性 疾病除外）	47	100.2	55.6	9.3	J12-J18	肺炎	39	80.5	28.5	10.1
4	I10-I15	高血壓性疾病	76	79.7	38.7	8.5	J12-J18	肺炎	39	83.1	42.3	7.7	I10-I15	高血壓性疾病	32	66.0	24.0	8.2
5	E10-E14	糖尿病	59	61.9	27.7	6.6	I60-I69	腦血管疾病	34	72.5	38.3	6.7	I01-I02.0, I05-I09, I20-I25, I27, I30-I52	心臟疾病（高血壓性 疾病除外）	29	59.9	24.0	7.5
6	I60-I69	腦血管疾病	57	59.8	26.8	6.4	E10-E14	糖尿病	30	63.9	32.8	6.0	E10-E14	糖尿病	27	55.7	22.2	7.0
7	V01-X59, Y85-Y86	事故傷害	56	58.7	27.9	6.3	V01-X59, Y85-Y86	事故傷害	28	59.7	36.8	5.6	I60-I69	腦血管疾病	22	45.4	20.1	5.7
8	R54	衰老／老邁／老年	37	38.8	22.1	4.1	I10-I15	高血壓性疾病	27	57.5	31.4	5.4	R54	衰老／老邁／老年	17	35.1	11.1	4.4
9	N00-N07, N17-N19, N25-N27	腎炎、腎病症候群及 腎病變	29	30.4	11.8	3.3	J40-J47	慢性下呼吸道疾病	17	36.2	18.5	3.4	F01-F03	血管性及未明示之失 智症	13	26.8	8.7	3.4
10	F01-F03	血管性及未明示之失 智症	27	28.3	12.8	3.0	N00-N07, N17-N19, N25-N27	腎炎、腎病症候群及 腎病變	17	36.2	19.4	3.4	N00-N07, N17-N19, N25-N27	腎炎、腎病症候群及 腎病變	10	20.6	7.3	2.6
			22	23.1	8.7	2.5	R54	衰老／老邁／老年	12	25.6	12.5	2.4	U07.1	嚴重特殊傳染性肺炎 （COVID-19）	10	20.6	7.0	2.6
		其他	208	218.1	114.6	23.3		其他	106	225.9	131.6	21.0		其他	93	191.9	94.0	24.0
11	J40-J47	慢性下呼吸道疾病	22	23.1	9.8	2.5	K70, K73-K74	慢性肝病及肝硬化	11	23.4	13.4	2.2	V01-X59, Y85-Y86	事故傷害	9	18.6	8.8	2.3
12	U07.1	嚴重特殊傳染性肺炎 （COVID-19）	20	21.0	8.6	2.2	U07.1	嚴重特殊傳染性肺炎 （COVID-19）	10	21.3	10.6	2.0	G20-G21	帕金森(氏)病	6	12.4	4.6	1.5
13	K70, K73-K74	慢性肝病及肝硬化	15	15.7	9.0	1.7	F01-F03	血管性及未明示之失 智症	9	19.2	8.9	1.8	J40-J47	慢性下呼吸道疾病	5	10.3	3.2	1.3
14	X60-X84, Y87.0	蓄意自我傷害（自 殺）	12	12.6	10.5	1.3	X60-X84, Y87.0	蓄意自我傷害（自 殺）	8	17.0	15.8	1.6	A40-A41	敗血症	4	8.3	3.0	1.0
15	G20-G21	帕金森(氏)病	8	8.4	3.7	0.9	A15-A19	結核病	3	6.4	3.4	0.6	D00-D48	原位與良性腫瘤（惡 性腫瘤除外）	4	8.3	6.3	1.0

附註: 1. 113年年中人口數計 95,375人,男性 46,924人,女性 48,452人。

表17-20.高雄市橋頭區主要死亡原因

民國113年

順位	合 計						男 性						女 性					
	ICD-10 國際死因 分類號碼	死 亡 原 因	死亡 人數	每十萬人口		死亡 百分比 %	ICD-10 國際死因 分類號碼	死 亡 原 因	死亡 人數	每十萬人口		死亡 百分比 %	ICD-10 國際死因 分類號碼	死 亡 原 因	死亡 人數	每十萬人口		死亡 百分比 %
				死亡率	標準化 死亡率					死亡率	標準化 死亡率					死亡率	標準化 死亡率	
	A00-Y98	所有死亡原因	366	867.5	408.8	100.0	A00-Y98	所有死亡原因	217	1,030.8	559.8	100.0	A00-Y98	所有死亡原因	149	704.8	285.5	100.0
1	C00-C97	惡性腫瘤	104	246.5	114.7	28.4	C00-C97	惡性腫瘤	71	337.3	175.2	32.7	C00-C97	惡性腫瘤	33	156.1	64.0	22.1
2	I01-I02.0, I05- I09, I20-I25, I27, I30-I52	心臟疾病（高血壓性 疾病除外）	35	83.0	36.6	9.6	I01-I02.0, I05- I09, I20-I25, I27, I30-I52	心臟疾病（高血壓性 疾病除外）	19	90.3	47.0	8.8	I01-I02.0, I05- I09, I20-I25, I27, I30-I52	心臟疾病（高血壓性 疾病除外）	16	75.7	28.5	10.7
3	I10-I15	高血壓性疾病	30	71.1	30.1	8.2	J12-J18	肺炎	16	76.0	38.7	7.4	I10-I15	高血壓性疾病	16	75.7	24.9	10.7
4	J12-J18	肺炎	30	71.1	29.7	8.2	I10-I15	高血壓性疾病	14	66.5	35.5	6.5	J12-J18	肺炎	14	66.2	22.6	9.4
5	I60-I69	腦血管疾病	22	52.1	21.9	6.0	I60-I69	腦血管疾病	12	57.0	28.2	5.5	E10-E14	糖尿病	10	47.3	18.7	6.7
6	E10-E14	糖尿病	21	49.8	23.2	5.7	E10-E14	糖尿病	11	52.3	28.3	5.1	I60-I69	腦血管疾病	10	47.3	17.4	6.7
7	R54	衰老／老邁／老年	17	40.3	16.2	4.6	V01-X59, Y85-Y86	事故傷害	10	47.5	29.9	4.6	R54	衰老／老邁／老年	10	47.3	15.1	6.7
8	V01-X59, Y85-Y86	事故傷害	16	37.9	22.5	4.4	J40-J47	慢性下呼吸道疾病	8	38.0	20.3	3.7	V01-X59, Y85-Y86	事故傷害	6	28.4	15.9	4.0
9	J40-J47	慢性下呼吸道疾病	11	26.1	11.2	3.0	R54	衰老／老邁／老年	7	33.3	18.1	3.2	J40-J47	慢性下呼吸道疾病	3	14.2	5.1	2.0
10	N00-N07, N17- N19, N25-N27	腎炎、腎病症候群及 腎病變	9	21.3	10.5	2.5	G20-G21	帕金森(氏)病	6	28.5	14.4	2.8	N00-N07, N17- N19, N25-N27	腎炎、腎病症候群及 腎病變	3	14.2	4.4	2.0
		其他	71	168.3	92.2	19.4		其他	43	204.3	124.3	19.8		其他	28	132.4	68.9	18.8
11	U07.1	嚴重特殊傳染性肺炎 （COVID-19）	9	21.3	9.4	2.5	N00-N07, N17- N19, N25-N27	腎炎、腎病症候群及 腎病變	6	28.5	18.0	2.8	U07.1	嚴重特殊傳染性肺炎 （COVID-19）	3	14.2	5.4	2.0
12	G20-G21	帕金森(氏)病	7	16.6	8.2	1.9	U07.1	嚴重特殊傳染性肺炎 （COVID-19）	6	28.5	14.4	2.8	F01-F03	血管性及未明示之失 智症	2	9.5	2.7	1.3
13	F01-F03	血管性及未明示之失 智症	5	11.9	4.7	1.4	A15-A19	結核病	3	14.3	8.1	1.4	J10-J11	流行性感冒	2	9.5	5.6	1.3
14	K70, K73- K74	慢性肝病及肝硬化	5	11.9	4.8	1.4	F01-F03	血管性及未明示之失 智症	3	14.3	7.8	1.4	K70, K73- K74	慢性肝病及肝硬化	2	9.5	3.7	1.3
15	A15-A19	結核病	4	9.5	4.7	1.1	K70, K73- K74	慢性肝病及肝硬化	3	14.3	6.6	1.4	X60-X84, Y87.0	蓄意自我傷害（自 殺）	2	9.5	7.0	1.3

附註: 1. 113年年中人口數計 42,192人,男性 21,051人,女性 21,141人。

表17-21.高雄市燕巢區主要死亡原因

民國113年

順位	合 計						男 性						女 性					
	ICD-10 國際死因 分類號碼	死 亡 原 因	死亡 人數	每十萬人口		死亡 百分比 %	ICD-10 國際死因 分類號碼	死 亡 原 因	死亡 人數	每十萬人口		死亡 百分比 %	ICD-10 國際死因 分類號碼	死 亡 原 因	死亡 人數	每十萬人口		死亡 百分比 %
				死亡率	標準化 死亡率					死亡率	標準化 死亡率					死亡率	標準化 死亡率	
	A00-Y98	所有死亡原因	373	1,300.7	539.2	100.0	A00-Y98	所有死亡原因	238	1,586.9	709.7	100.0	A00-Y98	所有死亡原因	135	987.0	373.3	100.0
1	C00-C97	惡性腫瘤	91	317.3	142.6	24.4	C00-C97	惡性腫瘤	63	420.1	189.2	26.5	C00-C97	惡性腫瘤	28	204.7	97.8	20.7
2	I01-I02.0, I05- I09, I20-I25, I27, I30-I52	心臟疾病（高血壓性 疾病除外）	40	139.5	49.8	10.7	I01-I02.0, I05- I09, I20-I25, I27, I30-I52	心臟疾病（高血壓性 疾病除外）	24	160.0	68.4	10.1	I01-I02.0, I05- I09, I20-I25, I27, I30-I52	心臟疾病（高血壓性 疾病除外）	16	117.0	31.3	11.9
3	J12-J18	肺炎	35	122.1	42.9	9.4	J12-J18	肺炎	21	140.0	60.4	8.8	I10-I15	高血壓性疾病	14	102.4	24.3	10.4
4	I10-I15	高血壓性疾病	28	97.6	33.4	7.5	I10-I15	高血壓性疾病	14	93.3	41.9	5.9	J12-J18	肺炎	14	102.4	25.6	10.4
5	I60-I69	腦血管疾病	24	83.7	29.7	6.4	I60-I69	腦血管疾病	14	93.3	37.9	5.9	I60-I69	腦血管疾病	10	73.1	20.6	7.4
6	E10-E14	糖尿病	17	59.3	23.1	4.6	J40-J47	慢性下呼吸道疾病	10	66.7	25.2	4.2	R54	衰老／老邁／老年	10	73.1	17.2	7.4
7	R54	衰老／老邁／老年	13	45.3	12.7	3.5	V01-X59, Y85-Y86	事故傷害	9	60.0	34.3	3.8	E10-E14	糖尿病	9	65.8	23.4	6.7
8	V01-X59, Y85-Y86	事故傷害	13	45.3	28.6	3.5	E10-E14	糖尿病	8	53.3	21.5	3.4	K70, K73- K74	慢性肝病及肝硬化	4	29.2	9.0	3.0
9	K70, K73- K74	慢性肝病及肝硬化	12	41.8	20.4	3.2	K70, K73- K74	慢性肝病及肝硬化	8	53.3	30.2	3.4	V01-X59, Y85-Y86	事故傷害	4	29.2	23.5	3.0
10	J40-J47	慢性下呼吸道疾病	10	34.9	11.6	2.7	N00-N07, N17- N19, N25-N27	腎炎、腎病症候群及 腎病變	8	53.3	22.5	3.4	F01-F03	血管性及未明示之失 智症	3	21.9	7.2	2.2
		其他	90	313.9	144.6	24.1		其他	59	393.4	178.2	24.8		其他	23	168.2	93.4	17.0
11	N00-N07, N17- N19, N25-N27	腎炎、腎病症候群及 腎病變	10	34.9	12.9	2.7	X60-X84, Y87.0	蓄意自我傷害（自 殺）	6	40.0	25.8	2.5	U07.1	嚴重特殊傳染性肺炎 （COVID-19）	3	21.9	6.9	2.2
12	X60-X84, Y87.0	蓄意自我傷害（自 殺）	8	27.9	21.5	2.1	D00-D48	原位與良性腫瘤（惡 性腫瘤除外）	5	33.3	11.2	2.1	N00-N07, N17- N19, N25-N27	腎炎、腎病症候群及 腎病變	2	14.6	3.9	1.5
13	D00-D48	原位與良性腫瘤（惡 性腫瘤除外）	6	20.9	6.7	1.6	M00-M99	肌肉骨骼系統與結締 組織疾病	5	33.3	11.2	1.3	X60-X84, Y87.0	蓄意自我傷害（自 殺）	2	14.6	17.7	1.5
14	U07.1	嚴重特殊傳染性肺炎 （COVID-19）	6	20.9	7.5	1.6	R54	衰老／老邁／老年	3	20.0	7.2	1.3	D00-D48	原位與良性腫瘤（惡 性腫瘤除外）	1	7.3	3.0	0.7
15	F01-F03	血管性及未明示之失 智症	5	17.4	5.9	1.3	U07.1	嚴重特殊傳染性肺炎 （COVID-19）	3	20.0	7.6	1.3	D50-D64	貧血	1	7.3	1.5	0.7

附註：1. 113年年中人口數計 28,676人,男性 14,998人,女性 13,678人。



表17-22.高雄市田寮區主要死亡原因

民國113年

順位	合 計						男 性						女 性					
	ICD-10 國際死因 分類號碼	死 亡 原 因	死亡 人數	每十萬人口		死亡 百分比 %	ICD-10 國際死因 分類號碼	死 亡 原 因	死亡 人數	每十萬人口		死亡 百分比 %	ICD-10 國際死因 分類號碼	死 亡 原 因	死亡 人數	每十萬人口		死亡 百分比 %
				死亡率	標準化 死亡率					死亡率	標準化 死亡率					死亡率	標準化 死亡率	
1	A00-Y98	所有死亡原因	150	2,338.6	602.1	100.0	A00-Y98	所有死亡原因	84	2,366.2	760.3	100.0	A00-Y98	所有死亡原因	66	2,304.5	416.1	100.0
2	C00-C97	惡性腫瘤	35	545.7	160.6	23.3	C00-C97	惡性腫瘤	20	563.4	190.0	23.8	C00-C97	惡性腫瘤	15	523.7	119.5	22.7
3	I01-I02.0, I05- I09, I20-I25, I27, I30-I52	心臟疾病（高血壓性 疾病除外）	16	249.5	61.7	10.7	I01-I02.0, I05- I09, I20-I25, I27, I30-I52	心臟疾病（高血壓性 疾病除外）	10	281.7	83.4	11.9	I10-I15	高血壓性疾病	7	244.4	20.6	10.6
4	J12-J18	肺炎	14	218.3	28.5	9.3	J12-J18	肺炎	8	225.4	30.0	9.5	E10-E14	糖尿病	6	209.5	36.8	9.1
5	I10-I15	高血壓性疾病	12	187.1	31.5	8.0	J40-J47	慢性下呼吸道疾病	6	169.0	36.1	7.1	I01-I02.0, I05- I09, I20-I25, I27, I30-I52	心臟疾病（高血壓性 疾病除外）	6	209.5	27.5	9.1
6	I60-I69	腦血管疾病	9	140.3	30.5	6.0	I10-I15	高血壓性疾病	5	140.8	35.5	6.0	J12-J18	肺炎	6	209.5	31.9	9.1
7	E10-E14	糖尿病	8	124.7	23.6	5.3	R54	衰老／老邁／老年	5	140.8	17.0	6.0	I60-I69	腦血管疾病	5	174.6	33.8	7.6
8	R54	衰老／老邁／老年	8	124.7	11.5	5.3	I60-I69	腦血管疾病	4	112.7	27.7	4.8	R54	衰老／老邁／老年	3	104.7	7.5	4.5
9	J40-J47	慢性下呼吸道疾病	7	109.1	24.3	4.7	V01-X59, Y85-Y86	事故傷害	4	112.7	82.0	4.8	V01-X59, Y85-Y86	事故傷害	3	104.7	29.6	4.5
10	V01-X59, Y85-Y86	事故傷害	7	109.1	55.4	4.7	E10-E14	糖尿病	2	56.3	12.3	2.4	K70, K73- K74	慢性肝病及肝硬化	2	69.8	28.0	3.0
	N00-N07, N17- N19, N25-N27	腎炎、腎病症候群及 腎病變	4	62.4	12.6	2.7	N00-N07, N17- N19, N25-N27	腎炎、腎病症候群及 腎病變	2	56.3	17.7	2.4	N00-N07, N17- N19, N25-N27	腎炎、腎病症候群及 腎病變	2	69.8	5.0	3.0
		其他	30	467.7	161.9	20.0		其他	18	507.0	228.5	21.4		其他	11	384.1	76.0	16.7
11	K70, K73- K74	慢性肝病及肝硬化	3	46.8	16.2	2.0	A15-A19	結核病	1	28.2	6.2	1.2	A40-A41	敗血症	1	34.9	5.7	1.5
12	M00-M99	肌肉骨骼系統與結締 組織疾病	3	46.8	16.2	1.3	G20-G21	帕金森(氏)病	1	28.2	9.2	1.2	F01-F03	血管性及未明示之失 智症	1	34.9	2.5	1.5
13	U07.1	嚴重特殊傳染性肺炎 （COVID-19）	2	31.2	2.9	1.3	J66, J68- J69	軍因於吸入外物之肺 部病況（塵肺症及肺 水腫性）	1	28.2	9.2	1.2	J40-J47	慢性下呼吸道疾病	1	34.9	14.1	1.5
14	A15-A19	結核病	1	15.6	3.0	0.7	K70, K73- K74	慢性肝病及肝硬化	1	28.2	9.2	1.2	K25-K28	胃及十二指腸潰瘍	1	34.9	10.1	1.5
15	A40-A41	敗血症	1	15.6	3.0	0.7	M00-M99	肌肉骨骼系統與結締 組織疾病	1	28.2	9.2	1.2	K40-K46, K56	疝氣及腸阻塞	1	34.9	2.5	1.5

附註: 1. 113年年中人口數計 6,414人,男性 3,550人,女性 2,864人。

表17-23.高雄市阿蓮區主要死亡原因

民國113年

順位	合 計						男 性						女 性					
	ICD-10 國際死因 分類號碼	死 亡 原 因	死亡 人數	每十萬人口		死亡 百分比 %	ICD-10 國際死因 分類號碼	死 亡 原 因	死亡 人數	每十萬人口		死亡 百分比 %	ICD-10 國際死因 分類號碼	死 亡 原 因	死亡 人數	每十萬人口		死亡 百分比 %
				死亡率	標準化 死亡率					死亡率	標準化 死亡率					死亡率	標準化 死亡率	
	A00-Y98	所有死亡原因	263	964.4	429.4	100.0	A00-Y98	所有死亡原因	158	1,153.7	616.2	100.0	A00-Y98	所有死亡原因	105	773.5	255.2	100.0
1	C00-C97	惡性腫瘤	63	231.0	111.2	24.0	C00-C97	惡性腫瘤	45	328.6	178.4	28.5	C00-C97	惡性腫瘤	18	132.6	48.7	17.1
2	I60-I69	腦血管疾病	26	95.3	38.6	9.9	I60-I69	腦血管疾病	20	146.0	70.3	12.7	E10-E14	糖尿病	13	95.8	33.0	12.4
3	101-102.0, 105-109, 120-125, 127, 130-152	心臟疾病（高血壓性 疾病除外）	22	80.7	31.5	8.4	J12-J18	肺炎	15	109.5	50.0	9.5	101-102.0, 105-109, 120-125, 127, 130-152	心臟疾病（高血壓性 疾病除外）	11	81.0	20.6	10.5
4	J12-J18	肺炎	21	77.0	27.3	8.0	101-102.0, 105-109, 120-125, 127, 130-152	心臟疾病（高血壓性 疾病除外）	11	80.3	42.1	7.0	R54	衰老／老邁／老年	9	66.3	16.6	8.6
5	E10-E14	糖尿病	18	66.0	26.5	6.8	R54	衰老／老邁／老年	6	43.8	19.1	3.8	I10-I15	高血壓性疾病	7	51.6	12.8	6.7
6	R54	衰老／老邁／老年	15	55.0	17.8	5.7	U07.1	嚴重特殊傳染性肺炎 （COVID-19）	6	43.8	20.3	3.8	I60-I69	腦血管疾病	6	44.2	11.0	5.7
7	I10-I15	高血壓性疾病	12	44.0	15.4	4.6	V01-X59, Y85-Y86	事故傷害	6	43.8	37.6	3.8	J12-J18	肺炎	6	44.2	10.2	5.7
8	U07.1	嚴重特殊傳染性肺炎 （COVID-19）	8	29.3	12.1	3.0	X60-X84, Y87.0	蓄意自我傷害（自 殺）	6	43.8	41.1	3.8	F01-F03	血管性及未明示之失 智症	3	22.1	4.7	2.9
9	V01-X59, Y85-Y86	事故傷害	8	29.3	23.3	3.0	E10-E14	糖尿病	5	36.5	17.9	3.2	N00-N07, N17-N19, N25-N27	腎炎、腎病症候群及 腎病變	3	22.1	10.6	2.9
10	X60-X84, Y87.0	蓄意自我傷害（自 殺）	7	25.7	26.1	2.7	I10-I15	高血壓性疾病	5	36.5	18.2	3.2	A40-A41	敗血症	2	14.7	3.1	1.9
		其他	63	231.0	99.7	24.0		其他	33	241.0	121.2	20.9		其他	27	198.9	83.9	25.7
11	F01-F03	血管性及未明示之失 智症	6	22.0	7.0	2.3	F01-F03	血管性及未明示之失 智症	3	21.9	9.7	1.9	G20-G21	帕金森(氏)病	2	14.7	4.3	1.9
12	N00-N07, N17-N19, N25-N27	腎炎、腎病症候群及 腎病變	6	22.0	9.9	2.3	J40-J47	慢性下呼吸道疾病	3	21.9	11.1	1.9	J40-J47	慢性下呼吸道疾病	2	14.7	3.1	1.9
13	J40-J47	慢性下呼吸道疾病	5	18.3	7.5	1.9	N00-N07, N17-N19, N25-N27	腎炎、腎病症候群及 腎病變	3	21.9	10.4	1.9	K70, K73-K74	慢性肝病及肝硬化	2	14.7	8.2	1.9
14	G20-G21	帕金森(氏)病	4	14.7	5.8	1.5	G20-G21	帕金森(氏)病	2	14.6	6.5	1.3	U07.1	嚴重特殊傳染性肺炎 （COVID-19）	2	14.7	6.1	1.9
15	A40-A41	敗血症	3	11.0	3.7	1.1	A15-A19	結核病	1	7.3	2.9	0.6	V01-X59, Y85-Y86	事故傷害	2	14.7	8.7	1.9

附註: 1. 113年年中人口數計 27,270人,男性 13,695人,女性 13,576人。

表17-24.高雄市路竹區主要死亡原因

民國113年

順位	合 計						男 性						女 性					
	ICD-10 國際死因 分類號碼	死 亡 原 因	死亡 人數	每十萬人口		死亡 百分比 %	ICD-10 國際死因 分類號碼	死 亡 原 因	死亡 人數	每十萬人口		死亡 百分比 %	ICD-10 國際死因 分類號碼	死 亡 原 因	死亡 人數	每十萬人口		死亡 百分比 %
				死亡率	標準化 死亡率					死亡率	標準化 死亡率					死亡率	標準化 死亡率	
	A00-Y98	所有死亡原因	525	1049.3	479.8	100.0	A00-Y98	所有死亡原因	295	1,165.2	616.4	100.0	A00-Y98	所有死亡原因	230	930.6	344.9	100.0
1	C00-C97	惡性腫瘤	143	285.8	137.7	27.2	C00-C97	惡性腫瘤	86	339.7	177.7	29.2	C00-C97	惡性腫瘤	57	230.6	100.1	24.8
2	I01-I02.0, I05- I09, I20-I25, I27, I30-I52	心臟疾病（高血壓性 疾病除外）	41	81.9	35.6	7.8	I01-I02.0, I05- I09, I20-I25, I27, I30-I52	心臟疾病（高血壓性 疾病除外）	25	98.7	47.4	8.5	J12-J18	肺炎	22	89.0	25.5	9.6
3	J12-J18	肺炎	41	81.9	27.8	7.8	I60-I69	腦血管疾病	23	90.8	45.0	7.8	R54	衰老／老邁／老年	18	72.8	20.8	7.8
4	I60-I69	腦血管疾病	39	77.9	31.7	7.4	J12-J18	肺炎	19	75.0	30.7	6.4	I01-I02.0, I05- I09, I20-I25, I27, I30-I52	心臟疾病（高血壓性 疾病除外）	16	64.7	25.1	7.0
5	R54	衰老／老邁／老年	29	58.0	19.3	5.5	V01-X59, Y85-Y86	事故傷害	14	55.3	32.3	4.7	I60-I69	腦血管疾病	16	64.7	18.1	7.0
6	E10-E14	糖尿病	27	54.0	24.4	5.1	E10-E14	糖尿病	13	51.3	26.9	4.4	E10-E14	糖尿病	14	56.6	21.3	6.1
7	I10-I15	高血壓性疾病	22	44.0	18.1	4.2	I10-I15	高血壓性疾病	12	47.4	23.1	4.1	I10-I15	高血壓性疾病	10	40.5	13.3	4.3
8	V01-X59, Y85-Y86	事故傷害	21	42.0	23.4	4.0	R54	衰老／老邁／老年	11	43.4	17.3	3.7	N00-N07, N17- N19, N25-N27	腎炎、腎病症候群及 腎病變	9	36.4	13.0	3.9
9	N00-N07, N17- N19, N25-N27	腎炎、腎病症候群及 腎病變	17	34.0	13.8	3.2	K70, K73- K74	慢性肝病及肝硬化	8	31.6	20.9	2.7	V01-X59, Y85-Y86	事故傷害	7	28.3	15.3	3.0
10	J40-J47	慢性下呼吸道疾病	12	24.0	8.4	2.3	N00-N07, N17- N19, N25-N27	腎炎、腎病症候群及 腎病變	8	31.6	14.5	2.7	J40-J47	慢性下呼吸道疾病	5	20.2	4.7	2.2
		其他	133	265.8	139.4	25.3		其他	76	300.2	180.6	25.8		其他	56	226.6	87.7	24.3
11	K70, K73- K74	慢性肝病及肝硬化	10	20.0	12.2	1.9	X60-X84, Y87.0	蓄意自我傷害（自 殺）	8	31.6	24.1	2.7	A40-A41	敗血症	4	16.2	5.5	1.7
12	M00-M99	肌肉骨骼系統與結締 組織疾病	10	20.0	12.2	1.9	J40-J47	慢性下呼吸道疾病	7	27.6	12.3	2.4	M00-M99	肌肉骨骼系統與結締 組織疾病	4	16.2	5.5	1.7
13	X60-X84, Y87.0	蓄意自我傷害（自 殺）	10	20.0	14.2	1.9	M00-M99	肌肉骨骼系統與結締 組織疾病	7	27.6	12.3	2.0	D00-D48	原位與良性腫瘤（惡 性腫瘤除外）	3	12.1	4.2	1.3
14	A40-A41	敗血症	6	12.0	4.8	1.1	U07.1	嚴重特殊傳染性肺炎 （COVID-19）	6	23.7	10.5	2.0	G30	阿茲海默(氏)病	3	12.1	4.2	1.3
15	F01-F03	血管性及未明示之失 智症	6	12.0	3.9	1.1	F01-F03	血管性及未明示之失 智症	5	19.7	7.5	1.7	B15-B19	病毒性肝炎	2	8.1	2.4	0.9

附註: 1. 113年年中人口數計 50,035人,男性 25,319人,女性 24,717人。

表17-25.高雄市湖內區主要死亡原因

民國113年

順位	合 計						男 性						女 性					
	ICD-10 國際死因 分類號碼	死 亡 原 因	死亡 人數	每十萬人口		死亡 百分比 %	ICD-10 國際死因 分類號碼	死 亡 原 因	死亡 人數	每十萬人口		死亡 百分比 %	ICD-10 國際死因 分類號碼	死 亡 原 因	死亡 人數	每十萬人口		死亡 百分比 %
				死亡率	標準化 死亡率					死亡率	標準化 死亡率					死亡率	標準化 死亡率	
	A00-Y98	所有死亡原因	318	1,079.4	496.1	100.0	A00-Y98	所有死亡原因	182	1,218.9	642.9	100.0	A00-Y98	所有死亡原因	136	936.1	354.2	100.0
1	C00-C97	惡性腫瘤	94	319.1	150.7	29.6	C00-C97	惡性腫瘤	58	388.4	196.6	31.9	C00-C97	惡性腫瘤	36	247.8	110.1	26.5
2	E10-E14	糖尿病	31	105.2	44.2	9.7	J12-J18	肺炎	18	120.5	56.5	9.9	E10-E14	糖尿病	19	130.8	43.3	14.0
3	J12-J18	肺炎	31	105.2	39.6	9.7	I01-I02.0, I05- I09, I20-I25, I27, I30-I52	心臟疾病（高血壓性 疾病除外）	15	100.5	53.0	8.2	J12-J18	肺炎	13	89.5	25.3	9.6
4	I01-I02.0, I05- I09, I20-I25, I27, I30-I52	心臟疾病（高血壓性 疾病除外）	23	78.1	37.5	7.2	I60-I69	腦血管疾病	14	93.8	47.6	7.7	I01-I02.0, I05- I09, I20-I25, I27, I30-I52	心臟疾病（高血壓性 疾病除外）	8	55.1	22.6	5.9
5	I60-I69	腦血管疾病	22	74.7	32.8	6.9	E10-E14	糖尿病	12	80.4	42.4	6.6	I60-I69	腦血管疾病	8	55.1	18.8	5.9
6	V01-X59, Y85-Y86	事故傷害	15	50.9	30.3	4.7	V01-X59, Y85-Y86	事故傷害	11	73.7	44.3	6.0	I10-I15	高血壓性疾病	6	41.3	12.4	4.4
7	I10-I15	高血壓性疾病	11	37.3	14.3	3.5	X60-X84, Y87.0	蓄意自我傷害（自 殺）	6	40.2	29.3	3.3	D00-D48	原位與良性腫瘤（惡 性腫瘤除外）	4	27.5	10.9	2.9
8	X60-X84, Y87.0	蓄意自我傷害（自 殺）	9	30.5	18.8	2.8	I10-I15	高血壓性疾病	5	33.5	16.5	2.7	V01-X59, Y85-Y86	事故傷害	4	27.5	16.6	2.9
9	J40-J47	慢性下呼吸道疾病	8	27.2	9.9	2.5	J40-J47	慢性下呼吸道疾病	5	33.5	15.2	2.7	J40-J47	慢性下呼吸道疾病	3	20.6	6.1	2.2
10	U07.1	嚴重特殊傳染性肺炎 （COVID-19）	6	20.4	9.1	1.9	K70, K73- K74	慢性肝病及肝硬化	4	26.8	17.2	2.2	X60-X84, Y87.0	蓄意自我傷害（自 殺）	3	20.6	8.9	2.2
		其他	68	230.8	108.8	21.4		其他	34	227.7	124.3	18.7		其他	32	220.3	79.1	23.5
11	K70, K73- K74	慢性肝病及肝硬化	5	17.0	10.9	1.6	U07.1	嚴重特殊傳染性肺炎 （COVID-19）	4	26.8	13.8	2.2	A40-A41	敗血症	2	13.8	3.4	1.5
12	R54	衰老／老邁／老年	5	17.0	5.1	1.6	N00-N07, N17- N19, N25-N27	腎炎、腎病症候群及 腎病變	3	20.1	9.8	1.6	F01-F03	血管性及未明示之失 智症	2	13.8	3.4	1.5
13	A40-A41	敗血症	4	13.6	5.0	1.3	R54	衰老／老邁／老年	3	20.1	7.7	1.6	L00-L99	皮膚與皮下組織疾病	2	13.8	3.4	1.5
14	D00-D48	原位與良性腫瘤（惡 性腫瘤除外）	4	13.6	5.9	1.3	A40-A41	敗血症	2	13.4	6.6	1.1	M00-M99	肌肉骨骼系統與結締 組織疾病	2	13.8	3.4	1.5
15	N00-N07, N17- N19, N25-N27	腎炎、腎病症候群及 腎病變	4	13.6	6.6	1.3	F01-F03	血管性及未明示之失 智症	1	6.7	2.6	0.5	R54	衰老／老邁／老年	2	13.8	3.4	1.5

附註: 1. 113年年中人口數計 29,461人,男性 14,932人,女性 14,529人。

表17-26.高雄市茄萣區主要死亡原因

民國113年

順位	合 計						男 性						女 性					
	ICD-10 國際死因 分類號碼	死 亡 原 因	死亡 人數	每十萬人口		死亡 百分比 %	ICD-10 國際死因 分類號碼	死 亡 原 因	死亡 人數	每十萬人口		死亡 百分比 %	ICD-10 國際死因 分類號碼	死 亡 原 因	死亡 人數	每十萬人口		死亡 百分比 %
				死亡率	標準化 死亡率					死亡率	標準化 死亡率					死亡率	標準化 死亡率	
	A00-Y98	所有死亡原因	333	1,144.3	500.7	100.0	A00-Y98	所有死亡原因	209	1,408.9	699.4	100.0	A00-Y98	所有死亡原因	124	869.2	312.0	100.0
1	C00-C97	惡性腫瘤	105	360.8	161.7	31.5	C00-C97	惡性腫瘤	67	451.6	220.4	32.1	C00-C97	惡性腫瘤	38	266.4	103.9	30.6
2	J12-J18	肺炎	38	130.6	49.2	11.4	J12-J18	肺炎	22	148.3	66.8	10.5	J12-J18	肺炎	16	112.2	34.8	12.9
3	I01-I02.0, I05- I09, I20-I25, I27, I30-I52	心臟疾病（高血壓性 疾病除外）	27	92.8	42.4	8.1	I01-I02.0, I05- I09, I20-I25, I27, I30-I52	心臟疾病（高血壓性 疾病除外）	16	107.9	55.0	7.7	I01-I02.0, I05- I09, I20-I25, I27, I30-I52	心臟疾病（高血壓性 疾病除外）	11	77.1	28.2	8.9
4	E10-E14	糖尿病	24	82.5	32.0	7.2	E10-E14	糖尿病	14	94.4	42.8	6.7	E10-E14	糖尿病	10	70.1	22.9	8.1
5	I60-I69	腦血管疾病	20	68.7	28.2	6.0	I60-I69	腦血管疾病	13	87.6	39.0	6.2	I60-I69	腦血管疾病	7	49.1	18.9	5.6
6	R54	衰老／老邁／老年	17	58.4	19.5	5.1	R54	衰老／老邁／老年	11	74.2	31.4	5.3	R54	衰老／老邁／老年	6	42.1	11.2	4.8
7	V01-X59, Y85-Y86	事故傷害	13	44.7	28.6	3.9	V01-X59, Y85-Y86	事故傷害	9	60.7	39.3	4.3	J40-J47	慢性下呼吸道疾病	5	35.0	11.3	4.0
8	J40-J47	慢性下呼吸道疾病	12	41.2	16.5	3.6	J40-J47	慢性下呼吸道疾病	7	47.2	22.5	3.3	N00-N07, N17- N19, N25-N27	腎炎、腎病症候群及 腎病變	4	28.0	10.5	3.2
9	N00-N07, N17- N19, N25-N27	腎炎、腎病症候群及 腎病變	10	34.4	13.7	3.0	X60-X84, Y87.0	蓄意自我傷害（自 殺）	7	47.2	41.7	3.3	V01-X59, Y85-Y86	事故傷害	4	28.0	17.1	3.2
10	X60-X84, Y87.0	蓄意自我傷害（自 殺）	7	24.1	21.8	2.1	N00-N07, N17- N19, N25-N27	腎炎、腎病症候群及 腎病變	6	40.4	17.9	2.9	F01-F03	血管性及未明示之失 智症	3	21.0	6.4	2.4
		其他	60	206.2	87.1	18.0		其他	37	249.4	122.7	17.7		其他	20	140.2	46.8	16.1
11	F01-F03	血管性及未明示之失 智症	5	17.2	6.2	1.5	I71	主動脈瘤及剝離	4	27.0	17.2	1.9	G20-G21	帕金森(氏)病	3	21.0	5.7	2.4
12	G20-G21	帕金森(氏)病	5	17.2	5.6	1.5	F01-F03	血管性及未明示之失 智症	2	13.5	5.5	1.0	I10-I15	高血壓性疾病	3	21.0	6.9	2.4
13	I10-I15	高血壓性疾病	5	17.2	7.6	1.5	G20-G21	帕金森(氏)病	2	13.5	5.5	1.0	K70, K73- K74	慢性肝病及肝硬化	3	21.0	6.9	2.4
14	I71	主動脈瘤及剝離	5	17.2	10.0	1.5	I10-I15	高血壓性疾病	2	13.5	7.7	1.0	A15-A19	結核病	2	14.0	4.6	1.6
15	K70, K73- K74	慢性肝病及肝硬化	4	13.7	5.6	1.2	A15-A19	結核病	1	6.7	3.0	0.5	U07.1	嚴重特殊傳染性肺炎 (COVID-19)	2	14.0	4.5	1.6

附註: 1. 113年年中人口數計 29,100人,男性 14,835人,女性 14,266人。

表17-27.高雄市永安區主要死亡原因

民國113年

順位	合 計						男 性						女 性					
	ICD-10 國際死因 分類號碼	死 亡 原 因	死亡 人數	每十萬人口		死亡 百分比 %	ICD-10 國際死因 分類號碼	死 亡 原 因	死亡 人數	每十萬人口		死亡 百分比 %	ICD-10 國際死因 分類號碼	死 亡 原 因	死亡 人數	每十萬人口		死亡 百分比 %
				死亡率	標準化 死亡率					死亡率	標準化 死亡率					死亡率	標準化 死亡率	
	A00-Y98	所有死亡原因	132	953.6	493.1	100.0	A00-Y98	所有死亡原因	77	1,118.5	660.9	100.0	A00-Y98	所有死亡原因	55	790.3	358.3	100.0
1	C00-C97	惡性腫瘤	47	339.5	173.5	35.6	C00-C97	惡性腫瘤	30	435.8	235.3	39.0	C00-C97	惡性腫瘤	17	244.3	128.2	30.9
2	J12-J18	肺炎	13	93.9	40.3	9.8	J12-J18	肺炎	6	87.2	47.2	7.8	J12-J18	肺炎	7	100.6	33.8	12.7
3	I60-I69	腦血管疾病	11	79.5	38.2	8.3	E10-E14	糖尿病	5	72.6	43.9	6.5	I60-I69	腦血管疾病	6	86.2	29.2	10.9
4	E10-E14	糖尿病	7	50.6	25.8	5.3	I60-I69	腦血管疾病	5	72.6	45.2	6.5	I10-I15	高血壓性疾病	4	57.5	18.6	7.3
5	I01-I02.0, I05-I09, I20-I25, I27, I30-I52	心臟疾病（高血壓性疾病除外）	7	50.6	23.8	5.3	V01-X59, Y85-Y86	事故傷害	5	72.6	79.9	6.5	I01-I02.0, I05-I09, I20-I25, I27, I30-I52	心臟疾病（高血壓性疾病除外）	3	43.1	19.3	5.5
6	N00-N07, N17-N19, N25-N27	腎炎、腎病症候群及腎病變	5	36.1	18.2	3.8	I01-I02.0, I05-I09, I20-I25, I27, I30-I52	心臟疾病（高血壓性疾病除外）	4	58.1	30.7	5.2	E10-E14	糖尿病	2	28.7	12.9	3.6
7	V01-X59, Y85-Y86	事故傷害	5	36.1	38.4	3.8	N00-N07, N17-N19, N25-N27	腎炎、腎病症候群及腎病變	3	43.6	25.3	3.9	F01-F03	血管性及未明示之失智症	2	28.7	10.6	3.6
8	F01-F03	血管性及未明示之失智症	4	28.9	12.9	3.0	F01-F03	血管性及未明示之失智症	2	29.1	16.6	2.6	N00-N07, N17-N19, N25-N27	腎炎、腎病症候群及腎病變	2	28.7	12.9	3.6
9	I10-I15	高血壓性疾病	4	28.9	11.4	3.0	K70, K73-K74	慢性肝病及肝硬化	2	29.1	16.6	2.6	G20-G21	帕金森(氏)病	1	14.4	7.6	1.8
10	J40-J47	慢性下呼吸道疾病	2	14.4	8.9	1.5	M00-M99	肌肉骨骼系統與結締組織疾病	2	29.1	16.6	2.6	J40-J47	慢性下呼吸道疾病	1	14.4	9.2	1.8
		其他	27	195.0	101.7	20.5		其他	13	188.8	103.8	16.9		其他	10	143.7	76.2	18.2
11	K70, K73-K74	慢性肝病及肝硬化	2	14.4	8.1	1.5	A15-A19	結核病	1	14.5	6.4	1.3	K40-K46, K56	疝氣及腸阻塞	1	14.4	4.7	1.8
12	M00-M99	肌肉骨骼系統與結締組織疾病	2	14.4	8.1	1.5	J40-J47	慢性下呼吸道疾病	1	14.5	9.3	1.3	R54	衰老／老邁／老年	1	14.4	4.7	1.8
13	R54	衰老／老邁／老年	2	14.4	5.7	1.5	K80-K82	膽結石及其他膽囊疾患	1	14.5	9.3	1.3	U07.1	嚴重特殊傳染性肺炎（COVID-19）	1	14.4	5.9	1.8
14	U07.1	嚴重特殊傳染性肺炎（COVID-19）	2	14.4	6.5	1.5	R54	衰老／老邁／老年	1	14.5	7.3	1.3						
15	A15-A19	結核病	1	7.2	3.1	0.8	U07.1	嚴重特殊傳染性肺炎（COVID-19）	1	14.5	7.3	1.3						

附註: 1. 113年年中人口數計 13,843人,男性 6,884人,女性 6,959人。

表17-28.高雄市彌陀區主要死亡原因

民國113年

順位	合 計						男 性						女 性					
	ICD-10 國際死因 分類號碼	死 亡 原 因	死亡 人數	每十萬人口		死亡 百分比 %	ICD-10 國際死因 分類號碼	死 亡 原 因	死亡 人數	每十萬人口		死亡 百分比 %	ICD-10 國際死因 分類號碼	死 亡 原 因	死亡 人數	每十萬人口		死亡 百分比 %
				死亡率	標準化 死亡率					死亡率	標準化 死亡率					死亡率	標準化 死亡率	
	A00-Y98	所有死亡原因	214	1,177.7	519.5	100.0	A00-Y98	所有死亡原因	135	1,461.1	726.9	100.0	A00-Y98	所有死亡原因	79	884.5	314.9	100.0
1	C00-C97	惡性腫瘤	66	363.2	167.8	30.8	C00-C97	惡性腫瘤	47	508.7	253.8	34.8	C00-C97	惡性腫瘤	19	212.7	87.7	24.1
2	I01-I02.0, I05- I09, I20-I25, I27, I30-I52	心臟疾病（高血壓性 疾病除外）	20	110.1	43.3	9.3	I01-I02.0, I05- I09, I20-I25, I27, I30-I52	心臟疾病（高血壓性 疾病除外）	10	108.2	47.6	7.4	I10-I15	高血壓性疾病	11	123.2	43.6	13.9
3	I10-I15	高血壓性疾病	17	93.6	37.4	7.9	I60-I69	腦血管疾病	10	108.2	56.4	7.4	I01-I02.0, I05- I09, I20-I25, I27, I30-I52	心臟疾病（高血壓性 疾病除外）	10	112.0	40.4	12.7
4	R54	衰老／老邁／老年	14	77.0	26.4	6.5	R54	衰老／老邁／老年	10	108.2	44.2	7.4	E10-E14	糖尿病	8	89.6	30.4	10.1
5	I60-I69	腦血管疾病	13	71.5	34.2	6.1	J12-J18	肺炎	9	97.4	42.1	6.7	F01-F03	血管性及未明示之失 智症	6	67.2	18.5	7.6
6	J12-J18	肺炎	12	66.0	24.4	5.6	I10-I15	高血壓性疾病	6	64.9	29.9	4.4	R54	衰老／老邁／老年	4	44.8	11.9	5.1
7	E10-E14	糖尿病	11	60.5	25.2	5.1	V01-X59, Y85-Y86	事故傷害	6	64.9	44.1	4.4	I60-I69	腦血管疾病	3	33.6	11.3	3.8
8	F01-F03	血管性及未明示之失 智症	8	44.0	13.7	3.7	J40-J47	慢性下呼吸道疾病	4	43.3	17.9	3.0	J12-J18	肺炎	3	33.6	8.1	3.8
9	V01-X59, Y85-Y86	事故傷害	6	33.0	22.8	2.8	K70, K73- K74	慢性肝病及肝硬化	4	43.3	26.5	3.0	N00-N07, N17- N19, N25-N27	腎炎、腎病症候群及 腎病變	2	22.4	6.5	2.5
10	J40-J47	慢性下呼吸道疾病	5	27.5	10.5	2.3	E10-E14	糖尿病	3	32.5	17.4	2.2	X60-X84, Y87.0	蓄意自我傷害（自 殺）	2	22.4	12.9	2.5
		其他	42	231.1	113.9	19.6		其他	26	281.4	146.8	19.3		其他	11	123.2	43.6	13.9
11	K70, K73- K74	慢性肝病及肝硬化	4	22.0	13.6	1.9	F01-F03	血管性及未明示之失 智症	2	21.6	7.4	1.5	A15-A19	結核病	1	11.2	2.7	1.3
12	X60-X84, Y87.0	蓄意自我傷害（自 殺）	4	22.0	12.3	1.9	G20-G21	帕金森(氏)病	2	21.6	10.0	1.5	G20-G21	帕金森(氏)病	1	11.2	3.8	1.3
13	G20-G21	帕金森(氏)病	3	16.5	6.7	1.4	U07.1	嚴重特殊傳染性肺炎 （COVID-19）	2	21.6	9.7	1.5	J40-J47	慢性下呼吸道疾病	1	11.2	5.0	1.3
14	N00-N07, N17- N19, N25-N27	腎炎、腎病症候群及 腎病變	3	16.5	5.8	1.4	X60-X84, Y87.0	蓄意自我傷害（自 殺）	2	21.6	11.3	1.5	U07.1	嚴重特殊傳染性肺炎 （COVID-19）	1	11.2	5.0	1.3
15	U07.1	嚴重特殊傳染性肺炎 （COVID-19）	3	16.5	7.4	1.4	A40-A41	敗血症	1	10.8	3.7	0.7						

附註: 1. 113年年中人口數計 18,171人,男性 9,240人,女性 8,932人。

表17-29.高雄市梓官區主要死亡原因

民國113年

順位	合 計						男 性						女 性					
	ICD-10 國際死因 分類號碼	死 亡 原 因	死亡 人數	每十萬人口		死亡 百分比 %	ICD-10 國際死因 分類號碼	死 亡 原 因	死亡 人數	每十萬人口		死亡 百分比 %	ICD-10 國際死因 分類號碼	死 亡 原 因	死亡 人數	每十萬人口		死亡 百分比 %
				死亡率	標準化 死亡率					死亡率	標準化 死亡率					死亡率	標準化 死亡率	
	A00-Y98	所有死亡原因	379	1,089.0	539.4	100.0	A00-Y98	所有死亡原因	225	1,264.6	691.1	100.0	A00-Y98	所有死亡原因	154	905.3	387.9	100.0
1	C00-C97	惡性腫瘤	130	373.5	179.6	34.3	C00-C97	惡性腫瘤	83	466.5	242.6	36.9	C00-C97	惡性腫瘤	47	276.3	121.5	30.5
2	I01-I02.0, I05- I09, I20-I25, I27, I30-I52	心臟疾病（高血壓性 疾病除外）	31	89.1	42.6	8.2	I01-I02.0, I05- I09, I20-I25, I27, I30-I52	心臟疾病（高血壓性 疾病除外）	22	123.7	65.2	9.8	E10-E14	糖尿病	16	94.1	34.6	10.4
3	I10-I15	高血壓性疾病	28	80.5	38.6	7.4	J12-J18	肺炎	20	112.4	67.2	8.9	I10-I15	高血壓性疾病	15	88.2	32.9	9.7
4	I60-I69	腦血管疾病	27	77.6	37.7	7.1	I10-I15	高血壓性疾病	13	73.1	43.3	5.8	I60-I69	腦血管疾病	14	82.3	37.7	9.1
5	J12-J18	肺炎	25	71.8	35.6	6.6	I60-I69	腦血管疾病	13	73.1	38.1	5.8	I01-I02.0, I05- I09, I20-I25, I27, I30-I52	心臟疾病（高血壓性 疾病除外）	9	52.9	19.4	5.8
6	E10-E14	糖尿病	21	60.3	26.8	5.5	K70, K73- K74	慢性肝病及肝硬化	13	73.1	43.0	5.8	R54	衰老／老邁／老年	8	47.0	16.8	5.2
7	V01-X59, Y85-Y86	事故傷害	15	43.1	23.9	4.0	V01-X59, Y85-Y86	事故傷害	10	56.2	29.9	4.4	J12-J18	肺炎	5	29.4	11.3	3.2
8	K70, K73- K74	慢性肝病及肝硬化	14	40.2	22.6	3.7	E10-E14	糖尿病	5	28.1	14.8	2.2	N00-N07, N17- N19, N25-N27	腎炎、腎病症候群及 腎病變	5	29.4	10.7	3.2
9	J40-J47	慢性下呼吸道疾病	9	25.9	12.1	2.4	J40-J47	慢性下呼吸道疾病	5	28.1	16.0	2.2	V01-X59, Y85-Y86	事故傷害	5	29.4	17.4	3.2
10	R54	衰老／老邁／老年	9	25.9	11.9	2.4	A15-A19	結核病	3	16.9	8.2	1.3	X60-X84, Y87.0	蓄意自我傷害（自 殺）	5	29.4	24.2	3.2
		其他	70	201.1	107.9	18.5		其他	38	213.6	122.6	16.9		其他	25	147.0	61.5	16.2
11	X60-X84, Y87.0	蓄意自我傷害（自 殺）	8	23.0	18.3	2.1	I71	主動脈瘤及剝離	3	16.9	8.0	1.3	J40-J47	慢性下呼吸道疾病	4	23.5	8.5	2.6
12	N00-N07, N17- N19, N25-N27	腎炎、腎病症候群及 腎病變	7	20.1	9.6	1.8	X60-X84, Y87.0	蓄意自我傷害（自 殺）	3	16.9	12.6	1.3	U07.1	嚴重特殊傳染性肺炎 （COVID-19）	3	17.6	6.7	1.9
13	U07.1	嚴重特殊傳染性肺炎 （COVID-19）	4	11.5	5.0	1.1	N00-N07, N17- N19, N25-N27	腎炎、腎病症候群及 腎病變	2	11.2	5.9	0.9	A40-A41	敗血症	1	5.9	2.5	0.6
14	A15-A19	結核病	3	8.6	3.7	0.8	A40-A41	敗血症	1	5.6	3.7	0.4	D00-D48	原位與良性腫瘤（惡 性腫瘤除外）	1	5.9	2.5	0.6
15	I71	主動脈瘤及剝離	3	8.6	3.7	0.8	D00-D48	原位與良性腫瘤（惡 性腫瘤除外）	1	5.6	4.3	0.4	D50-D64	貧血	1	5.9	2.1	0.6

附註: 1. 113年年中人口數計 34,803人,男性 17,792人,女性 17,011人。



表17-30.高雄市旗山區主要死亡原因

民國113年

順位	合 計						男 性						女 性					
	ICD-10 國際死因 分類號碼	死 亡 原 因	死亡 人數	每十萬人口		死亡 百分比 %	ICD-10 國際死因 分類號碼	死 亡 原 因	死亡 人數	每十萬人口		死亡 百分比 %	ICD-10 國際死因 分類號碼	死 亡 原 因	死亡 人數	每十萬人口		死亡 百分比 %
				死亡率	標準化 死亡率					死亡率	標準化 死亡率					死亡率	標準化 死亡率	
1	A00-Y98	所有死亡原因	520	1,526.7	530.5	100.0	A00-Y98	所有死亡原因	292	1,673.5	676.3	100.0	A00-Y98	所有死亡原因	228	1,372.5	385.8	100.0
2	C00-C97	惡性腫瘤	131	384.6	143.4	25.2	C00-C97	惡性腫瘤	79	452.8	188.4	27.1	C00-C97	惡性腫瘤	52	313.0	97.2	22.8
2	I01-I02.0, I05- I09, I20-I25, I27, I30-I52	心臟疾病（高血壓性 疾病除外）	58	170.3	53.1	11.2	I01-I02.0, I05- I09, I20-I25, I27, I30-I52	心臟疾病（高血壓性 疾病除外）	31	177.7	61.6	10.6	I01-I02.0, I05- I09, I20-I25, I27, I30-I52	心臟疾病（高血壓性 疾病除外）	27	162.5	47.3	11.8
3	J12-J18	肺炎	44	129.2	38.2	8.5	J12-J18	肺炎	23	131.8	46.2	7.9	J12-J18	肺炎	21	126.4	31.1	9.2
4	I10-I15	高血壓性疾病	34	99.8	28.0	6.5	I10-I15	高血壓性疾病	16	91.7	31.4	5.5	I10-I15	高血壓性疾病	18	108.4	24.3	7.9
5	E10-E14	糖尿病	25	73.4	23.8	4.8	V01-X59, Y85-Y86	事故傷害	16	91.7	61.7	5.5	E10-E14	糖尿病	10	60.2	17.1	4.4
6	V01-X59, Y85-Y86	事故傷害	25	73.4	50.2	4.8	E10-E14	糖尿病	15	86.0	31.0	5.1	F01-F03	血管性及未明示之失 智症	10	60.2	9.0	4.4
7	I60-I69	腦血管疾病	22	64.6	20.7	4.2	I60-I69	腦血管疾病	12	68.8	27.0	4.1	I60-I69	腦血管疾病	10	60.2	13.9	4.4
8	R54	衰老／老邁／老年	18	52.8	11.2	3.5	J40-J47	慢性下呼吸道疾病	10	57.3	16.8	3.4	N00-N07, N17- N19, N25-N27	腎炎、腎病症候群及 腎病變	10	60.2	14.9	4.4
9	J40-J47	慢性下呼吸道疾病	15	44.0	11.2	2.9	R54	衰老／老邁／老年	8	45.8	12.5	2.7	R54	衰老／老邁／老年	10	60.2	10.5	4.4
10	N00-N07, N17- N19, N25-N27	腎炎、腎病症候群及 腎病變	14	41.1	10.9	2.7	U07.1	嚴重特殊傳染性肺炎 （COVID-19）	8	45.8	14.5	2.7	V01-X59, Y85-Y86	事故傷害	9	54.2	38.6	3.9
		其他	134	393.4	139.7	25.8		其他	74	424.1	185.1	25.3		其他	51	307.0	81.9	22.4
11	F01-F03	血管性及未明示之失 智症	12	35.2	6.7	2.3	A40-A41	敗血症	7	40.1	15.4	2.4	J40-J47	慢性下呼吸道疾病	5	30.1	6.4	2.2
12	K70, K73- K74	慢性肝病及肝硬化	11	32.3	17.1	2.1	K70, K73- K74	慢性肝病及肝硬化	7	40.1	24.0	2.4	K70, K73- K74	慢性肝病及肝硬化	4	24.1	9.2	1.8
13	U07.1	嚴重特殊傳染性肺炎 （COVID-19）	10	29.4	8.5	1.9	X60-X84, Y87.0	蓄意自我傷害（自 殺）	7	40.1	23.3	2.4	I71	主動脈瘤及剝離	3	18.1	5.8	1.3
14	A40-A41	敗血症	9	26.4	8.3	1.7	N00-N07, N17- N19, N25-N27	腎炎、腎病症候群及 腎病變	4	22.9	7.0	1.4	A40-A41	敗血症	2	12.0	1.7	0.9
15	X60-X84, Y87.0	蓄意自我傷害（自 殺）	8	23.5	15.7	1.5	G20-G21	帕金森(氏)病	3	17.2	4.9	1.0	D50-D64	貧血	2	12.0	2.2	0.9

附註: 1. 113年年中人口數計 34,061人,男性 17,449人,女性 16,613人。

表17-31.高雄市美濃區主要死亡原因

民國113年

順位	合 計						男 性						女 性					
	ICD-10 國際死因 分類號碼	死 亡 原 因	死亡 人數	每十萬人口		死亡 百分比 %	ICD-10 國際死因 分類號碼	死 亡 原 因	死亡 人數	每十萬人口		死亡 百分比 %	ICD-10 國際死因 分類號碼	死 亡 原 因	死亡 人數	每十萬人口		死亡 百分比 %
				死亡率	標準化 死亡率					死亡率	標準化 死亡率					死亡率	標準化 死亡率	
	A00-Y98	所有死亡原因	607	1,650.5	453.5	100.0	A00-Y98	所有死亡原因	365	1,886.6	598.8	100.0	A00-Y98	所有死亡原因	242	1,388.5	300.9	100.0
1	C00-C97	惡性腫瘤	145	394.3	128.5	23.9	C00-C97	惡性腫瘤	103	532.4	171.3	28.2	R54	衰老／老邁／老年	45	258.2	32.1	18.6
2	I01-I02.0, I05-I09, I20-I25, I27, I30-I52	心臟疾病（高血壓性 疾病除外）	72	195.8	52.1	11.9	I01-I02.0, I05-I09, I20-I25, I27, I30-I52	心臟疾病（高血壓性 疾病除外）	45	232.6	75.4	12.3	C00-C97	惡性腫瘤	42	241.0	85.8	17.4
3	R54	衰老／老邁／老年	68	184.9	28.8	11.2	J12-J18	肺炎	34	175.7	47.1	9.3	I01-I02.0, I05-I09, I20-I25, I27, I30-I52	心臟疾病（高血壓性 疾病除外）	27	154.9	25.6	11.2
4	J12-J18	肺炎	48	130.5	29.8	7.9	I60-I69	腦血管疾病	23	118.9	30.6	6.3	E10-E14	糖尿病	14	80.3	19.4	5.8
5	I60-I69	腦血管疾病	35	95.2	20.8	5.8	R54	衰老／老邁／老年	23	118.9	23.9	6.3	J12-J18	肺炎	14	80.3	13.2	5.8
6	E10-E14	糖尿病	32	87.0	21.2	5.3	E10-E14	糖尿病	18	93.0	24.0	4.9	I60-I69	腦血管疾病	12	68.8	11.0	5.0
7	N00-N07, N17-N19, N25-N27	腎炎、腎病症候群及 腎病變	21	57.1	15.9	3.5	J40-J47	慢性下呼吸道疾病	16	82.7	22.9	4.4	I10-I15	高血壓性疾病	9	51.6	9.1	3.7
8	J40-J47	慢性下呼吸道疾病	19	51.7	13.0	3.1	N00-N07, N17-N19, N25-N27	腎炎、腎病症候群及 腎病變	12	62.0	17.2	3.3	N00-N07, N17-N19, N25-N27	腎炎、腎病症候群及 腎病變	9	51.6	15.6	3.7
9	I10-I15	高血壓性疾病	16	43.5	9.7	2.6	V01-X59, Y85-Y86	事故傷害	11	56.9	29.7	3.0	M00-M99	肌肉骨骼系統與結締 組織疾病	9	51.6	15.6	2.9
10	V01-X59, Y85-Y86	事故傷害	13	35.3	16.2	2.1	K70, K73-K74	慢性肝病及肝硬化	8	41.4	18.8	2.2	X60-X84, Y87.0	蓄意自我傷害（自 殺）	6	34.4	17.4	2.5
		其他	138	375.2	117.5	22.7		其他	72	372.2	137.8	19.7		其他	57	327.0	60.6	23.6
11	A40-A41	敗血症	12	32.6	8.5	2.0	A40-A41	敗血症	7	36.2	11.3	1.9	A40-A41	敗血症	5	28.7	5.7	2.1
12	X60-X84, Y87.0	蓄意自我傷害（自 殺）	12	32.6	21.9	2.0	I10-I15	高血壓性疾病	7	36.2	9.8	1.9	F01-F03	血管性及未明示之失 智症	3	17.2	3.0	1.2
13	K70, K73-K74	慢性肝病及肝硬化	10	27.2	11.2	1.6	U07.1	嚴重特殊傳染性肺炎 （COVID-19）	7	36.2	8.6	1.9	J40-J47	慢性下呼吸道疾病	3	17.2	4.4	1.2
14	M00-M99	肌肉骨骼系統與結締 組織疾病	10	27.2	11.2	1.6	X60-X84, Y87.0	蓄意自我傷害（自 殺）	6	31.0	25.8	1.6	U07.1	嚴重特殊傳染性肺炎 （COVID-19）	3	17.2	3.1	1.2
15	U07.1	嚴重特殊傳染性肺炎 （COVID-19）	10	27.2	5.6	1.6	F01-F03	血管性及未明示之失 智症	3	15.5	3.5	0.8	K70, K73-K74	慢性肝病及肝硬化	2	11.5	3.0	0.8

附註: 1. 113年年中人口數計 36,777人,男性 19,347人,女性 17,430人。

表17-32.高雄市六龜區主要死亡原因

民國113年

順位	合 計						男 性						女 性					
	ICD-10 國際死因 分類號碼	死 亡 原 因	死亡 人數	每十萬人口		死亡 百分比 %	ICD-10 國際死因 分類號碼	死 亡 原 因	死亡 人數	每十萬人口		死亡 百分比 %	ICD-10 國際死因 分類號碼	死 亡 原 因	死亡 人數	每十萬人口		死亡 百分比 %
				死亡率	標準化 死亡率					死亡率	標準化 死亡率					死亡率	標準化 死亡率	
	A00-Y98	所有死亡原因	218	1,878.4	708.0	100.0	A00-Y98	所有死亡原因	125	2,004.2	840.5	100.0	A00-Y98	所有死亡原因	93	1,732.3	537.5	100.0
1	C00-C97	惡性腫瘤	51	439.4	154.9	23.4	C00-C97	惡性腫瘤	33	529.1	192.0	26.4	C00-C97	惡性腫瘤	18	335.3	110.6	19.4
2	J12-J18	肺炎	20	172.3	45.2	9.2	J12-J18	肺炎	12	192.4	64.1	9.6	E10-E14	糖尿病	8	149.0	41.6	8.6
3	<sup>101-102.0, 105-109, 120-125, 127, 130-152</sup> I60-I69	心臟疾病（高血壓性 疾病除外）	15	129.2	37.8	6.9	I60-I69	腦血管疾病	9	144.3	64.5	7.2	J12-J18	肺炎	8	149.0	22.4	8.6
4	I60-I69	腦血管疾病	14	120.6	43.1	6.4	<sup>101-102.0, 105-109, 120-125, 127, 130-152</sup> I10-I15	心臟疾病（高血壓性 疾病除外）	8	128.3	42.9	6.4	<sup>101-102.0, 105-109, 120-125, 127, 130-152</sup> I60-I69	腦血管疾病	7	130.4	31.1	7.5
5	E10-E14	糖尿病	13	112.0	33.0	6.0	I10-I15	高血壓性疾病	7	112.2	42.5	5.6	I60-I69	腦血管疾病	5	93.1	18.5	5.4
6	I10-I15	高血壓性疾病	11	94.8	28.1	5.0	K70, K73- K74	慢性肝病及肝硬化	6	96.2	57.6	4.8	K70, K73- K74	慢性肝病及肝硬化	5	93.1	24.2	5.4
7	K70, K73- K74	慢性肝病及肝硬化	11	94.8	45.8	5.0	V01-X59, Y85-Y86	事故傷害	6	96.2	109.1	4.8	<sup>N00-N07, N17-N19, N25-N27</sup> V01-X59, Y85-Y86	腎炎、腎病症候群及 腎病變	5	93.1	85.5	5.4
8	V01-X59, Y85-Y86	事故傷害	11	94.8	87.5	5.0	E10-E14	糖尿病	5	80.2	26.3	4.0	V01-X59, Y85-Y86	事故傷害	5	93.1	64.9	5.4
9	A40-A41	敗血症	8	68.9	26.2	3.7	A40-A41	敗血症	4	64.1	24.6	3.2	A40-A41	敗血症	4	74.5	28.2	4.3
10	J40-J47	慢性下呼吸道疾病	8	68.9	15.5	3.7	J40-J47	慢性下呼吸道疾病	4	64.1	17.2	3.2	I10-I15	高血壓性疾病	4	74.5	14.4	4.3
		其他	56	482.5	190.7	25.7		其他	31	497.0	199.8	24.8		其他	24	447.1	96.2	25.8
11	<sup>N00-N07, N17-N19, N25-N27</sup> R54	腎炎、腎病症候群及 腎病變	7	60.3	49.7	3.2	F01-F03	血管性及未明示之失 智症	3	48.1	12.9	2.4	J40-J47	慢性下呼吸道疾病	4	74.5	14.6	4.3
12	R54	衰老／老邁／老年	5	43.1	8.7	2.3	<sup>N00-N07, N17-N19, N25-N27</sup> R54	腎炎、腎病症候群及 腎病變	2	32.1	11.5	1.6	R54	衰老／老邁／老年	3	55.9	7.2	3.2
13	F01-F03	血管性及未明示之失 智症	4	34.5	7.1	1.8	R54	衰老／老邁／老年	2	32.1	9.3	1.6	I71	主動脈瘤及剝離	2	37.3	10.4	2.2
14	X60-X84, Y87.0	蓄意自我傷害（自 殺）	4	34.5	20.6	1.8	X60-X84, Y87.0	蓄意自我傷害（自 殺）	2	32.1	29.7	1.6	X60-X84, Y87.0	蓄意自我傷害（自 殺）	2	37.3	9.6	2.2
15	I71	主動脈瘤及剝離	3	25.8	9.4	1.4	G20-G21	帕金森(氏)病	1	16.0	5.1	0.8	F01-F03	血管性及未明示之失 智症	1	18.6	2.4	1.1

附註: 1. 113年年中人口數計 11,606人,男性 6,237人,女性 5,369人。

表17-33.高雄市甲仙區主要死亡原因

民國113年

順位	合 計						男 性						女 性					
	ICD-10 國際死因 分類號碼	死 亡 原 因	死亡 人數	每十萬人口		死亡 百分比 %	ICD-10 國際死因 分類號碼	死 亡 原 因	死亡 人數	每十萬人口		死亡 百分比 %	ICD-10 國際死因 分類號碼	死 亡 原 因	死亡 人數	每十萬人口		死亡 百分比 %
				死亡率	標準化 死亡率					死亡率	標準化 死亡率					死亡率	標準化 死亡率	
	A00-Y98	所有死亡原因	84	1,533.5	615.2	100.0	A00-Y98	所有死亡原因	56	1,941.7	916.6	100.0	A00-Y98	所有死亡原因	28	1,079.6	288.0	100.0
1	C00-C97	惡性腫瘤	18	328.6	143.8	21.4	C00-C97	惡性腫瘤	13	450.8	221.0	23.2	C00-C97	惡性腫瘤	5	192.8	62.9	17.9
2	I01-I02.0, I05- I09, I20-I25, I27, I30-I52	心臟疾病（高血壓性 疾病除外）	10	182.6	75.2	11.9	I01-I02.0, I05- I09, I20-I25, I27, I30-I52	心臟疾病（高血壓性 疾病除外）	8	277.4	112.6	14.3	E10-E14	糖尿病	3	115.7	31.8	10.7
3	E10-E14	糖尿病	8	146.1	51.6	9.5	E10-E14	糖尿病	5	173.4	71.6	8.9	J12-J18	肺炎	3	115.7	20.8	10.7
4	J12-J18	肺炎	8	146.1	34.0	9.5	J12-J18	肺炎	5	173.4	52.8	8.9	I01-I02.0, I05- I09, I20-I25, I27, I30-I52	心臟疾病（高血壓性 疾病除外）	2	77.1	40.9	7.1
5	V01-X59, Y85-Y86	事故傷害	6	109.5	125.4	7.1	V01-X59, Y85-Y86	事故傷害	5	173.4	200.3	8.9	I60-I69	腦血管疾病	2	77.1	10.3	7.1
6	I60-I69	腦血管疾病	3	54.8	14.0	3.6	A40-A41	敗血症	2	69.3	25.9	3.6	K25-K28	胃及十二指腸潰瘍	1	38.6	13.6	3.6
7	K70, K73- K74	慢性肝病及肝硬化	3	54.8	20.8	3.6	I10-I15	高血壓性疾病	2	69.3	22.8	3.6	K70, K73- K74	慢性肝病及肝硬化	1	38.6	10.5	3.6
8	U07.1	嚴重特殊傳染性肺炎 （COVID-19）	3	54.8	19.3	3.6	J40-J47	慢性下呼吸道疾病	2	69.3	21.9	3.6	N00-N07, N17- N19, N25-N27	腎炎、腎病症候群及 腎病變	1	38.6	5.2	3.6
9	A40-A41	敗血症	2	36.5	10.8	2.4	K70, K73- K74	慢性肝病及肝硬化	2	69.3	28.3	3.6	U07.1	嚴重特殊傳染性肺炎 （COVID-19）	1	38.6	12.1	3.6
10	I10-I15	高血壓性疾病	2	36.5	10.6	2.4	U07.1	嚴重特殊傳染性肺炎 （COVID-19）	2	69.3	28.0	3.6	V01-X59, Y85-Y86	事故傷害	1	38.6	13.6	3.6
		其他	21	383.4	109.6	25.0		其他	10	346.7	131.3	17.9		其他	8	308.5	66.3	28.6
11	J40-J47	慢性下呼吸道疾病	2	36.5	9.0	2.4	F01-F03	血管性及未明示之失 智症	1	34.7	12.3	1.8						
12	N00-N07, N17- N19, N25-N27	腎炎、腎病症候群及 腎病變	2	36.5	6.7	2.4	I60-I69	腦血管疾病	1	34.7	13.2	1.8						
13	F01-F03	血管性及未明示之失 智症	1	18.3	5.7	1.2	N00-N07, N17- N19, N25-N27	腎炎、腎病症候群及 腎病變	1	34.7	9.6	1.8						
14	K25-K28	胃及十二指腸潰瘍	1	18.3	7.4	1.2												
15																		

附註: 1. 113年年中人口數計 5,478人,男性 2,884人,女性 2,594人。

表17-34.高雄市杉林區主要死亡原因

民國113年

順位	合 計						男 性						女 性					
	ICD-10 國際死因 分類號碼	死 亡 原 因	死亡 人數	每十萬人口		死亡 百分比 %	ICD-10 國際死因 分類號碼	死 亡 原 因	死亡 人數	每十萬人口		死亡 百分比 %	ICD-10 國際死因 分類號碼	死 亡 原 因	死亡 人數	每十萬人口		死亡 百分比 %
				死亡率	標準化 死亡率					死亡率	標準化 死亡率					死亡率	標準化 死亡率	
	A00-Y98	所有死亡原因	196	1,809.0	611.3	100.0	A00-Y98	所有死亡原因	117	1,971.4	776.0	100.0	A00-Y98	所有死亡原因	79	1,612.4	405.7	100.0
1	C00-C97	惡性腫瘤	49	452.3	155.3	25.0	C00-C97	惡性腫瘤	35	589.7	228.0	29.9	C00-C97	惡性腫瘤	14	285.7	73.4	17.7
2	I01-I02.0, I05- I09, I20-I25, I27, I30-I52	心臟疾病（高血壓性 疾病除外）	22	203.1	64.9	11.2	I01-I02.0, I05- I09, I20-I25, I27, I30-I52	心臟疾病（高血壓性 疾病除外）	15	252.7	82.0	12.8	I01-I02.0, I05- I09, I20-I25, I27, I30-I52	心臟疾病（高血壓性 疾病除外）	7	142.9	45.0	8.9
3	J12-J18	肺炎	14	129.2	32.2	7.1	J12-J18	肺炎	9	151.6	45.7	7.7	R54	衰老／老邁／老年	7	142.9	18.6	8.9
4	E10-E14	糖尿病	11	101.5	36.6	5.6	V01-X59, Y85-Y86	事故傷害	6	101.1	83.9	5.1	E10-E14	糖尿病	6	122.5	33.8	7.6
5	I60-I69	腦血管疾病	10	92.3	16.7	5.1	E10-E14	糖尿病	5	84.2	34.4	4.3	I10-I15	高血壓性疾病	6	122.5	31.6	7.6
6	I10-I15	高血壓性疾病	8	73.8	18.2	4.1	I60-I69	腦血管疾病	5	84.2	21.6	4.3	I60-I69	腦血管疾病	5	102.1	11.7	6.3
7	R54	衰老／老邁／老年	8	73.8	13.4	4.1	A40-A41	敗血症	4	67.4	34.5	3.4	J12-J18	肺炎	5	102.1	17.5	6.3
8	A40-A41	敗血症	7	64.6	24.7	3.6	J40-J47	慢性下呼吸道疾病	4	67.4	22.7	3.4	A40-A41	敗血症	3	61.2	11.7	3.8
9	N00-N07, N17- N19, N25-N27	腎炎、腎病症候群及 腎病變	6	55.4	22.7	3.1	N00-N07, N17- N19, N25-N27	腎炎、腎病症候群及 腎病變	4	67.4	32.4	3.4	D00-D48	原位與良性腫瘤（惡 性腫瘤除外）	3	61.2	18.9	3.8
10	V01-X59, Y85-Y86	事故傷害	6	55.4	47.0	3.1	K70, K73- K74	慢性肝病及肝硬化	3	50.5	23.5	2.6	K70, K73- K74	慢性肝病及肝硬化	2	40.8	11.5	2.5
		其他	55	507.6	179.4	28.1		其他	27	454.9	167.2	23.1		其他	21	428.6	131.9	26.6
11	K70, K73- K74	慢性肝病及肝硬化	5	46.1	19.2	2.6	D50-D64	貧血	2	33.7	10.4	1.7	N00-N07, N17- N19, N25-N27	腎炎、腎病症候群及 腎病變	2	40.8	13.8	2.5
12	J40-J47	慢性下呼吸道疾病	4	36.9	10.8	2.0	G20-G21	帕金森(氏)病	2	33.7	10.3	1.7	X60-X84, Y87.0	蓄意自我傷害（自 殺）	2	40.8	20.1	2.5
13	X60-X84, Y87.0	蓄意自我傷害（自 殺）	4	36.9	15.3	2.0	I10-I15	高血壓性疾病	2	33.7	7.5	1.7	F01-F03	血管性及未明示之失 智症	1	20.4	10.9	1.3
14	D00-D48	原位與良性腫瘤（惡 性腫瘤除外）	3	27.7	9.4	1.5	U07.1	嚴重特殊傳染性肺炎 （COVID-19）	2	33.7	9.7	1.7	I71	主動脈瘤及剝離	1	20.4	2.3	1.3
15	D50-D64	貧血	2	18.5	5.8	1.0	X60-X84, Y87.0	蓄意自我傷害（自 殺）	2	33.7	12.3	1.7	J66, J68- J69	軍因於吸入外物之肺 部病況（塵肺症及肺 炎除外）	1	20.4	2.3	1.3

附註: 1. 113年年中人口數計 10,835人,男性 5,935人,女性 4,900人。

表17-35.高雄市內門區主要死亡原因

民國113年

順位	合 計						男 性						女 性					
	ICD-10 國際死因 分類號碼	死 亡 原 因	死亡 人數	每十萬人口		死亡 百分比 %	ICD-10 國際死因 分類號碼	死 亡 原 因	死亡 人數	每十萬人口		死亡 百分比 %	ICD-10 國際死因 分類號碼	死 亡 原 因	死亡 人數	每十萬人口		死亡 百分比 %
				死亡率	標準化 死亡率					死亡率	標準化 死亡率					死亡率	標準化 死亡率	
1	A00-Y98	所有死亡原因	220	1,687.3	600.5	100.0	A00-Y98	所有死亡原因	127	1,808.1	719.4	100.0	A00-Y98	所有死亡原因	93	1,546.3	450.7	100.0
2	C00-C97	惡性腫瘤	49	375.8	135.7	22.3	C00-C97	惡性腫瘤	31	441.3	164.7	24.4	C00-C97	惡性腫瘤	18	299.3	92.8	19.4
3	I01-I02.0, I05- I09, I20-I25, I27, I30-I52	心臟疾病（高血壓性 疾病除外）	27	207.1	59.5	12.3	J12-J18	肺炎	14	199.3	63.0	11.0	I01-I02.0, I05- I09, I20-I25, I27, I30-I52	心臟疾病（高血壓性 疾病除外）	14	232.8	56.4	15.1
4	J12-J18	肺炎	24	184.1	48.7	10.9	I01-I02.0, I05- I09, I20-I25, I27, I30-I52	心臟疾病（高血壓性 疾病除外）	13	185.1	60.8	10.2	J12-J18	肺炎	10	166.3	34.5	10.8
5	E10-E14	糖尿病	12	92.0	25.1	5.5	E10-E14	糖尿病	7	99.7	33.2	5.5	E10-E14	糖尿病	5	83.1	14.7	5.4
6	I10-I15	高血壓性疾病	10	76.7	26.4	4.5	K70, K73- K74	慢性肝病及肝硬化	7	99.7	49.2	5.5	F01-F03	血管性及未明示之失 智症	5	83.1	9.9	5.4
7	K70, K73- K74	慢性肝病及肝硬化	8	61.4	28.7	3.6	I10-I15	高血壓性疾病	5	71.2	25.5	3.9	I10-I15	高血壓性疾病	5	83.1	26.9	5.4
8	N00-N07, N17- N19, N25-N27	腎炎、腎病症候群及 腎病變	7	53.7	17.4	3.2	N00-N07, N17- N19, N25-N27	腎炎、腎病症候群及 腎病變	5	71.2	25.7	3.9	R54	衰老／老邁／老年	4	66.5	11.1	4.3
9	R54	衰老／老邁／老年	7	53.7	9.8	3.2	I60-I69	腦血管疾病	3	42.7	14.3	2.4	I60-I69	腦血管疾病	3	49.9	7.6	3.2
10	F01-F03	血管性及未明示之失 智症	6	46.0	7.1	2.7	J40-J47	慢性下呼吸道疾病	3	42.7	18.2	2.4	U07.1	嚴重特殊傳染性肺炎 （COVID-19）	3	49.9	10.7	3.2
11	I60-I69	腦血管疾病	6	46.0	11.7	2.7	R54	衰老／老邁／老年	3	42.7	8.8	2.4	D00-D48	原位與良性腫瘤（惡 性腫瘤除外）	2	33.3	5.6	2.2
12		其他	64	490.9	230.4	29.1		其他	36	512.5	255.9	28.3		其他	24	399.0	180.5	25.8
13	U07.1	嚴重特殊傳染性肺炎 （COVID-19）	6	46.0	11.6	2.7	U07.1	嚴重特殊傳染性肺炎 （COVID-19）	3	42.7	12.3	2.4	J40-J47	慢性下呼吸道疾病	2	33.3	4.0	2.2
14	J40-J47	慢性下呼吸道疾病	5	38.3	11.4	2.3	X60-X84, Y87.0	蓄意自我傷害（自 殺）	3	42.7	38.1	2.4	N00-N07, N17- N19, N25-N27	腎炎、腎病症候群及 腎病變	2	33.3	7.4	2.2
15	A40-A41	敗血症	3	23.0	6.7	1.4	A40-A41	敗血症	2	28.5	8.8	1.6	V01-X59, Y85-Y86	事故傷害	2	33.3	7.4	2.2
16	D00-D48	原位與良性腫瘤（惡 性腫瘤除外）	3	23.0	5.1	1.4	D00-D48	原位與良性腫瘤（惡 性腫瘤除外）	1	14.2	4.3	0.8	A40-A41	敗血症	1	16.6	3.6	1.1
17	V01-X59, Y85-Y86	事故傷害	3	23.0	6.4	1.4	D50-D64	貧血	1	14.2	4.3	0.8	G20-G21	帕金森(氏)病	1	16.6	5.5	1.1

附註: 1. 113年年中人口數計 13,039人,男性 7,024人,女性 6,015人。

表17-36.高雄市茂林區主要死亡原因

民國113年

順位	合 計						男 性						女 性					
	ICD-10 國際死因 分類號碼	死 亡 原 因	死亡 人數	每十萬人口		死亡 百分比 %	ICD-10 國際死因 分類號碼	死 亡 原 因	死亡 人數	每十萬人口		死亡 百分比 %	ICD-10 國際死因 分類號碼	死 亡 原 因	死亡 人數	每十萬人口		死亡 百分比 %
				死亡 率	標準化 死亡率					死亡 率	標準化 死亡率					死亡 率	標準化 死亡率	
1	A00-Y98	所有死亡原因	24	1,271.9	792.6	100.0	A00-Y98	所有死亡原因	14	1,512.7	1,331.3	100.0	A00-Y98	所有死亡原因	10	1040.0	492.8	100.0
2	C00-C97	惡性腫瘤	6	318.0	178.3	25.0	C00-C97	惡性腫瘤	5	540.2	460.2	35.7	101-102.0, 105-109, 120-125, 127, 130-152	心臟疾病（高血壓性 疾病除外）	3	312.0	132.3	30.0
3	J12-J18	肺炎	5	265.0	172.7	20.8	J12-J18	肺炎	4	432.2	409.3	28.6	A40-A41	敗血症	1	104.0	53.2	10.0
4	101-102.0, 105-109, 120-125, 127, 130-152	心臟疾病（高血壓性 疾病除外）	4	212.0	132.1	16.7	E10-E14	糖尿病	1	108.0	58.3	7.1	C00-C97	惡性腫瘤	1	104.0	35.3	10.0
5	V01-X59, Y85-Y86	事故傷害	2	106.0	76.0	8.3	101-102.0, 105-109, 120-125, 127, 130-152	心臟疾病（高血壓性 疾病除外）	1	108.0	120.0	7.1	G20-G21	帕金森(氏)病	1	104.0	62.1	10.0
6	A40-A41	敗血症	1	53.0	25.8	4.2	I10-I15	高血壓性疾病	1	108.0	163.6	7.1	I60-I69	腦血管疾病	1	104.0	35.3	10.0
7	E10-E14	糖尿病	1	53.0	33.3	4.2	J40-J47	慢性下呼吸道疾病	1	108.0	69.7	7.1	J12-J18	肺炎	1	104.0	35.3	10.0
8	G20-G21	帕金森(氏)病	1	53.0	45.0	4.2	V01-X59, Y85-Y86	事故傷害	1	108.0	50.3	7.1	K70, K73-K74	慢性肝病及肝硬化	1	104.0	53.2	10.0
9	I10-I15	高血壓性疾病	1	53.0	45.0	4.2						V01-X59, Y85-Y86	事故傷害	1	104.0	86.3	10.0	
10	I60-I69	腦血管疾病	1	53.0	25.5	4.2												
	J40-J47	慢性下呼吸道疾病	1	53.0	32.9	4.2												
		其他	1	53.0	25.8	4.2												
11	K70, K73-K74	慢性肝病及肝硬化	1	53.0	25.8	4.2												
12																		
13																		
14																		
15																		

附註: 1. 113年年中人口數計 1,887人,男性 926人,女性 962人。

表17-37.高雄市桃源區主要死亡原因

民國113年

順位	合 計						男 性						女 性					
	ICD-10 國際死因 分類號碼	死 亡 原 因	死亡 人數	每十萬人口		死亡 百分比 %	ICD-10 國際死因 分類號碼	死 亡 原 因	死亡 人數	每十萬人口		死亡 百分比 %	ICD-10 國際死因 分類號碼	死 亡 原 因	死亡 人數	每十萬人口		死亡 百分比 %
				死亡率	標準化 死亡率					死亡率	標準化 死亡率					死亡率	標準化 死亡率	
1	A00-Y98	所有死亡原因	52	1,235.2	993.0	100.0	A00-Y98	所有死亡原因	31	1,415.5	1,144.4	100.0	A00-Y98	所有死亡原因	21	1,039.6	838.5	100.0
2	C00-C97	惡性腫瘤	10	237.5	187.6	19.2	I60-I69	腦血管疾病	7	319.6	231.6	22.6	C00-C97	惡性腫瘤	5	247.5	171.4	23.8
3	I60-I69	腦血管疾病	9	213.8	156.3	17.3	C00-C97	惡性腫瘤	5	228.3	209.4	16.1	K70, K73-K74	慢性肝病及肝硬化	3	148.5	105.4	14.3
4	101-102.0, 105-109, 120-125, 127, 130-152	心臟疾病（高血壓性 疾病除外）	6	142.5	104.2	11.5	101-102.0, 105-109, 120-125, 127, 130-152	心臟疾病（高血壓性 疾病除外）	4	182.6	111.0	12.9	A40-A41	敗血症	2	99.0	81.5	9.5
5	K70, K73-K74	慢性肝病及肝硬化	6	142.5	111.3	11.5	K70, K73-K74	慢性肝病及肝硬化	3	137.0	116.5	9.7	101-102.0, 105-109, 120-125, 127, 130-152	心臟疾病（高血壓性 疾病除外）	2	99.0	88.7	9.5
6	I10-I15	高血壓性疾病	3	71.3	47.9	5.8	I10-I15	高血壓性疾病	2	91.3	66.0	6.5	I60-I69	腦血管疾病	2	99.0	81.5	9.5
7	A40-A41	敗血症	2	47.5	40.1	3.8	J12-J18	肺炎	2	91.3	99.4	6.5	E10-E14	糖尿病	1	49.5	52.6	4.8
8	E10-E14	糖尿病	2	47.5	47.6	3.8	D00-D48	原位與良性腫瘤（惡 性腫瘤除外）	1	45.7	36.8	3.2	I10-I15	高血壓性疾病	1	49.5	25.9	4.8
9	J12-J18	肺炎	2	47.5	46.9	3.8	E10-E14	糖尿病	1	45.7	32.3	3.2	J66, J68-J69	軍因於吸入外初之肺部 病況（塵肺症及肺炎 等除外）	1	49.5	25.9	4.8
10	D00-D48	原位與良性腫瘤（惡 性腫瘤除外）	1	23.8	19.2	1.9	M00-M99	肌肉骨骼系統與結締 組織疾病	1	45.7	32.3	3.2	N00-N07, N17-N19, N25-N27	腎炎、腎病症候群及 腎病變	1	49.5	32.6	4.8
11	J66, J68-J69	軍因於吸入外初之肺部 病況（塵肺症及肺炎 等除外）	1	23.8	19.2	1.9	V01-X59, Y85-Y86	事故傷害	1	45.7	28.0	3.2	R54	衰老／老邁／老年	1	49.5	41.4	4.8
12		其他	10	237.5	212.7	19.2		其他	4	182.6	181.3	12.9		其他	2	99.0	131.6	9.5
13	M00-M99	肌肉骨骼系統與結締 組織疾病	1	23.8	19.2	1.9												
14	N00-N07, N17-N19, N25-N27	腎炎、腎病症候群及 腎病變	1	23.8	15.1	1.9												
15	R54	衰老／老邁／老年	1	23.8	22.2	1.9												
16	V01-X59, Y85-Y86	事故傷害	1	23.8	15.1	1.9												

附註: 1. 113年年中人口數計 4,210人,男性 2,190人,女性 2,020人。



表17-38.高雄市那瑪夏區主要死亡原因

民國113年

順位	合 計						男 性						女 性					
	ICD-10 國際死因 分類號碼	死 亡 原 因	死亡 人數	每十萬人口		死亡 百分比 %	ICD-10 國際死因 分類號碼	死 亡 原 因	死亡 人數	每十萬人口		死亡 百分比 %	ICD-10 國際死因 分類號碼	死 亡 原 因	死亡 人數	每十萬人口		死亡 百分比 %
				死亡率	標準化 死亡率					死亡率	標準化 死亡率					死亡率	標準化 死亡率	
	A00-Y98	所有死亡原因	38	1,206.9	1,064.1	100.0	A00-Y98	所有死亡原因	20	1,242.6	1,197.1	100.0	A00-Y98	所有死亡原因	18	1169.6	912.5	100.0
1	J12-J18	肺炎	8	254.1	218.7	21.1	I01-I02.0, I05-I09, I20-I25, I27, I30-I52	心臟疾病（高血壓性 疾病除外）	5	310.7	467.2	25.0	J12-J18	肺炎	6	389.9	250.1	33.3
2	C00-C97	惡性腫瘤	6	190.6	137.4	15.8	C00-C97	惡性腫瘤	4	248.5	184.4	20.0	C00-C97	惡性腫瘤	2	130.0	76.7	11.1
3	I01-I02.0, I05-I09, I20-I25, I27, I30-I52	心臟疾病（高血壓性 疾病除外）	5	158.8	160.4	13.2	J12-J18	肺炎	2	124.3	121.1	10.0	I10-I15	高血壓性疾病	2	130.0	91.9	11.1
4	I10-I15	高血壓性疾病	3	95.3	66.1	7.9	V01-X59, Y85-Y86	事故傷害	2	124.3	118.8	10.0	I60-I69	腦血管疾病	2	130.0	87.9	11.1
5	I60-I69	腦血管疾病	3	95.3	70.6	7.9	X60-X84, Y87.0	蓄意自我傷害（自 殺）	2	124.3	89.7	10.0	A40-A41	敗血症	1	65.0	58.1	5.6
6	V01-X59, Y85-Y86	事故傷害	3	95.3	114.0	7.9	A40-A41	敗血症	1	62.1	42.9	5.0	E10-E14	糖尿病	1	65.0	58.1	5.6
7	A40-A41	敗血症	2	63.5	66.1	5.3	I10-I15	高血壓性疾病	1	62.1	40.0	5.0	N00-N07, N17-N19, N25-N27	腎炎、腎病症候群及 腎病變	1	65.0	38.7	5.6
8	X60-X84, Y87.0	蓄意自我傷害（自 殺）	2	63.5	44.0	5.3	I60-I69	腦血管疾病	1	62.1	42.4	5.0	Q00-Q99	先天性畸形、變形與 染色體異常	1	65.0	38.7	5.6
9	E10-E14	糖尿病	1	31.8	41.9	2.6	L00-L99	皮膚與皮下組織疾病	1	62.1	48.2	5.0	V01-X59, Y85-Y86	事故傷害	1	65.0	109.1	5.6
10	L00-L99	皮膚與皮下組織疾病	1	31.8	24.1	2.6	M00-M99	肌肉骨骼系統與結締 組織疾病	1	62.1	48.2	5.0						
		其他	4	127.0	121.0	10.5								其他	1	65.0	103.2	5.6
11	M00-M99	肌肉骨骼系統與結締 組織疾病	1	31.8	24.1	2.6												
12	N00-N07, N17-N19, N25-N27	腎炎、腎病症候群及 腎病變	1	31.8	27.3	2.6												
13	Q00-Q99	先天性畸形、變形與 染色體異常	1	31.8	27.3	2.6												
14																		
15																		

附註: 1. 113年年中人口數計 3,149人,男性 1,610人,女性 1,539人。

表18-1.高雄市鹽埕區主要癌症死亡原因

民國113年

順位	合 計						男 性						女 性					
	ICD-10 國際死因 分類號碼	死 亡 原 因	死亡 人數	每十萬人口		死亡 百分比 %	ICD-10 國際死因 分類號碼	死 亡 原 因	死亡 人數	每十萬人口		死亡 百分比 %	ICD-10 國際死因 分類號碼	死 亡 原 因	死亡 人數	每十萬人口		死亡 百分比 %
				死亡率	標準化 死亡率					死亡率	標準化 死亡率					死亡率	標準化 死亡率	
1	C00-C97	惡性腫瘤	77	343.6	125.0	100.0	C00-C97	惡性腫瘤	39	355.3	127.0	100.0	C00-C97	惡性腫瘤	38	332.4	126.4	100.0
2	C18-C21	結腸、直腸和肛門癌	17	75.9	28.1	22.1	C33-C34	氣管、支氣管和肺癌	10	91.1	32.0	25.6	C18-C21	結腸、直腸和肛門癌	10	87.5	37.8	26.3
3	C33-C34	氣管、支氣管和肺癌	17	75.9	24.3	22.1	C18-C21	結腸、直腸和肛門癌	7	63.8	19.3	17.9	C50	女性乳癌	8	70.0	34.5	21.1
4	C50	女性乳癌(1)	8	70.0	34.5	10.4	C61	前列腺(攝護腺)癌	5	45.6	15.7	12.8	C33-C34	氣管、支氣管和肺癌	7	61.2	17.1	18.4
5	C61	前列腺(攝護腺)癌(2)	5	45.6	15.7	6.5	C25	胰臟癌	3	27.3	13.1	7.7	C22	肝和肝內膽管癌	4	35.0	8.5	10.5
6	C22	肝和肝內膽管癌	6	26.8	7.1	7.8	C00-C06, C09-C10, C12-C14	口腔癌	2	18.2	7.3	5.1	C25	胰臟癌	2	17.5	4.7	5.3
7	C25	胰臟癌	5	22.3	8.7	6.5	C22	肝和肝內膽管癌	2	18.2	5.5	5.1	C00-C06, C09-C10, C12-C14	口腔癌	1	8.7	2.8	2.6
8	C00-C06, C09-C10, C12-C14	口腔癌	3	13.4	4.9	3.9	C67	膀胱癌	2	18.2	5.5	5.1	C16	胃癌	1	8.7	3.3	2.6
9	C60, C62, C63	男性生殖器官癌(攝護腺除外)(2)	1	9.1	9.4	1.3	C15	食道癌	1	9.1	3.0	2.6	C54	子宮體癌	1	8.7	3.3	2.6
10	C16	胃癌	2	8.9	3.0	2.6	C16	胃癌	1	9.1	2.5	2.6	C56, C57.0-C57.4	卵巢癌	1	8.7	7.2	2.6
11	C67	膀胱癌	2	8.9	2.4	2.6	C23-C24	膽囊和其他膽道癌	1	9.1	2.4	2.6	C73	甲狀腺癌	1	8.7	2.8	2.6
12		其他	11	49.1	17.0	14.3		其他	5	45.6	20.7	12.8		其他	2	17.5	4.3	5.3
13	C54	子宮體癌(1)	1	8.7	3.3	1.3	C43-C44	黑色素瘤和其他皮膚癌	1	9.1	2.5	2.6						
14	C56, C57.0-C57.4	卵巢癌(1)	1	8.7	7.2	1.3	C60, C62, C63	男性生殖器官癌(攝護腺除外)	1	9.1	9.4	2.6						
15	C15	食道癌	1	4.5	1.5	1.3	C71	腦癌	1	9.1	3.0	2.6						
16	C23-C24	膽囊和其他膽道癌	1	4.5	0.9	1.3	C82-C85	非何杰金氏淋巴瘤	1	9.1	2.5	2.6						
17	C43-C44	黑色素瘤和其他皮膚癌	1	4.5	1.2	1.3												

附註: 1. 113年年中人口數計 22,407人,男性 10,976人,女性 11,432人。

2.(1)每十萬女性人口死亡率。(2)每十萬男性人口死亡率。

表18-2.高雄市鼓山區主要癌症死亡原因

民國113年

順位	合 計						男 性						女 性					
	ICD-10 國際死因 分類號碼	死 亡 原 因	死亡 人數	每十萬人口		死亡 百分比 %	ICD-10 國際死因 分類號碼	死 亡 原 因	死亡 人數	每十萬人口		死亡 百分比 %	ICD-10 國際死因 分類號碼	死 亡 原 因	死亡 人數	每十萬人口		死亡 百分比 %
				死亡率	標準化 死亡率					死亡率	標準化 死亡率					死亡率	標準化 死亡率	
1	C00-C97	惡性腫瘤	316	224.1	115.1	100.0	C00-C97	惡性腫瘤	190	282.9	155.4	100.0	C00-C97	惡性腫瘤	126	170.7	82.1	100.0
2	C33-C34	氣管、支氣管和肺癌	66	46.8	22.5	20.9	C33-C34	氣管、支氣管和肺癌	47	70.0	35.8	24.7	C50	女性乳癌	20	27.1	14.3	15.9
3	C22	肝和肝內膽管癌	46	32.6	16.5	14.6	C22	肝和肝內膽管癌	34	50.6	28.8	17.9	C33-C34	氣管、支氣管和肺癌	19	25.7	11.9	15.1
4	C50	女性乳癌(1)	20	27.1	14.3	6.3	C00-C06, C09-C10, C12-C14	口腔癌	18	26.8	15.6	9.5	C18-C21	結腸、直腸和肛門癌	18	24.4	11.9	14.3
5	C18-C21	結腸、直腸和肛門癌	35	24.8	12.6	11.1	C18-C21	結腸、直腸和肛門癌	17	25.3	13.4	8.9	C22	肝和肝內膽管癌	12	16.3	6.2	9.5
6	C00-C06, C09-C10, C12-C14	口腔癌	21	14.9	8.0	6.6	C61	前列腺(攝護腺)癌	10	14.9	7.5	5.3	C16	胃癌	8	10.8	4.4	6.3
7	C61	前列腺(攝護腺)癌(2)	10	14.9	7.5	3.2	C15	食道癌	9	13.4	7.7	4.7	C25	胰臟癌	7	9.5	3.7	5.6
8	C25	胰臟癌	16	11.3	5.3	5.1	C25	胰臟癌	9	13.4	7.2	4.7	C56, C57.0-C57.4	卵巢癌	6	8.1	4.0	4.8
9	C16	胃癌	14	9.9	4.5	4.4	C67	膀胱癌	7	10.4	5.8	3.7	C64	腎臟癌	5	6.8	3.0	4.0
10	C56, C57.0-C57.4	卵巢癌(1)	6	8.1	4.0	1.9	C91-C95	白血病	7	10.4	5.4	3.7	C53, C55	子宮頸及部位未明示子宮癌	4	5.4	2.4	3.2
11	C15	食道癌	10	7.1	3.8	3.2	C16	胃癌	6	8.9	4.6	3.2	C82-C85	非何杰金氏淋巴瘤	4	5.4	3.9	3.2
12		其他	72	51.1	28.6	22.8		其他	26	38.7	23.5	13.7		其他	23	31.2	16.3	18.3
13	C67	膀胱癌	10	7.1	3.4	3.2	C11	鼻咽癌	4	6.0	3.2	2.1	C00-C06, C09-C10, C12-C14	口腔癌	3	4.1	1.7	2.4
14	C91-C95	白血病	10	7.1	3.9	3.2	C23-C24	膽囊和其他膽道癌	4	6.0	3.1	2.1	C43-C44	黑色素瘤和其他皮膚癌	3	4.1	1.7	2.4
15	C53, C55	子宮頸及部位未明示子宮癌(1)	4	5.4	2.4	1.3	C45-C49	間皮和軟組織癌	3	4.5	2.4	1.6	C67	膀胱癌	3	4.1	1.4	2.4
16	C64	腎臟癌	6	4.3	2.2	1.9	C71	腦癌	3	4.5	3.9	1.6	C91-C95	白血病	3	4.1	2.9	2.4
17	C82-C85	非何杰金氏淋巴瘤	6	4.3	3.4	1.9	C82-C85	非何杰金氏淋巴瘤	2	3.0	2.8	1.1	C15	食道癌	1	1.4	0.5	0.8

附註: 1. 113年年中人口數計 140,989人,男性 67,166人,女性 73,823人。

2.(1)每十萬女性人口死亡率。(2)每十萬男性人口死亡率。

表18-3.高雄市左營區主要癌症死亡原因

民國113年

順位	合 計						男 性						女 性					
	ICD-10 國際死因 分類號碼	死 亡 原 因	死亡 人數	每十萬人口		死亡 百分比 %	ICD-10 國際死因 分類號碼	死 亡 原 因	死亡 人數	每十萬人口		死亡 百分比 %	ICD-10 國際死因 分類號碼	死 亡 原 因	死亡 人數	每十萬人口		死亡 百分比 %
				死亡率	標準化 死亡率					死亡率	標準化 死亡率					死亡率	標準化 死亡率	
1	C00-C97	惡性腫瘤	419	212.1	112.4	100.0	C00-C97	惡性腫瘤	233	248.7	143.5	100.0	C00-C97	惡性腫瘤	186	179.1	88.4	100.0
2	C50	女性乳癌(1)	40	38.5	19.5	9.5	C33-C34	氣管、支氣管和肺癌	49	52.3	29.9	21.0	C50	女性乳癌	40	38.5	19.5	21.5
3	C33-C34	氣管、支氣管和肺癌	75	38.0	19.7	17.9	C22	肝和肝內膽管癌	33	35.2	21.2	14.2	C18-C21	結腸、直腸和肛門癌	36	34.7	16.5	19.4
4	C18-C21	結腸、直腸和肛門癌	66	33.4	17.6	15.8	C18-C21	結腸、直腸和肛門癌	30	32.0	18.6	12.9	C33-C34	氣管、支氣管和肺癌	26	25.0	12.0	14.0
5	C22	肝和肝內膽管癌	43	21.8	11.6	10.3	C00-C06, C09-C10, C12-C14	口腔癌	21	22.4	12.3	9.0	C25	胰臟癌	14	13.5	6.2	7.5
6	C61	前列腺(攝護腺)癌(2)	14	14.9	8.9	3.3	C25	胰臟癌	14	14.9	9.1	6.0	C56, C57.0-C57.4	卵巢癌	12	11.6	5.9	6.5
7	C25	胰臟癌	28	14.2	7.4	6.7	C61	前列腺(攝護腺)癌	14	14.9	8.9	6.0	C22	肝和肝內膽管癌	10	9.6	4.5	5.4
8	C00-C06, C09-C10, C12-C14	口腔癌	23	11.6	6.0	5.5	C16	胃癌	12	12.8	7.2	5.2	C82-C85	非何杰金氏淋巴瘤	7	6.7	3.2	3.8
9	C56, C57.0-C57.4	卵巢癌(1)	12	11.6	5.9	2.9	C15	食道癌	9	9.6	5.3	3.9	C11	鼻咽癌	4	3.9	2.3	2.2
10	C16	胃癌	15	7.6	3.9	3.6	C23-C24	膽囊和其他膽道癌	6	6.4	3.7	2.6	C53, C55	子宮頸及部位未明示子宮癌	4	3.9	1.9	2.2
11	C82-C85	非何杰金氏淋巴瘤	13	6.6	3.4	3.1	C82-C85	非何杰金氏淋巴瘤	6	6.4	3.8	2.6	C16	胃癌	3	2.9	1.2	1.6
12		其他	90	45.6	24.8	21.5		其他	39	41.6	23.5	16.7		其他	30	28.9	15.1	16.1
13	C15	食道癌	11	5.6	3.0	2.6	C45-C49	間皮和軟組織癌	5	5.3	3.2	2.1	C23-C24	膽囊和其他膽道癌	3	2.9	1.3	1.6
14	C23-C24	膽囊和其他膽道癌	9	4.6	2.4	2.1	C71	腦癌	5	5.3	3.3	2.1	C54	子宮體癌	3	2.9	1.4	1.6
15	C11	鼻咽癌	8	4.1	2.2	1.9	C11	鼻咽癌	4	4.3	2.3	1.7	C91-C95	白血病	3	2.9	1.2	1.6
16	C53, C55	子宮頸及部位未明示子宮癌(1)	4	3.9	1.9	1.0	C91-C95	白血病	4	4.3	2.2	1.7	C00-C06, C09-C10, C12-C14	口腔癌	2	1.9	0.9	1.1
17	C71	腦癌	7	3.5	2.0	1.7	C32	喉癌	3	3.2	1.9	1.3	C15	食道癌	2	1.9	1.0	1.1

附註: 1. 113年年中人口數計 197,530人,男性 93,695人,女性 103,836人。

2.(1)每十萬女性人口死亡率。(2)每十萬男性人口死亡率。

表18-4.高雄市楠梓區主要癌症死亡原因

民國113年

順位	合 計						男 性						女 性					
	ICD-10 國際死因 分類號碼	死 亡 原 因	死亡 人數	每十萬人口		死亡 百分比 %	ICD-10 國際死因 分類號碼	死 亡 原 因	死亡 人數	每十萬人口		死亡 百分比 %	ICD-10 國際死因 分類號碼	死 亡 原 因	死亡 人數	每十萬人口		死亡 百分比 %
				死亡率	標準化 死亡率					死亡率	標準化 死亡率					死亡率	標準化 死亡率	
1	C00-C97	惡性腫瘤	387	199.7	117.6	100.0	C00-C97	惡性腫瘤	242	256.5	164.8	100.0	C00-C97	惡性腫瘤	145	145.8	80.9	100.0
2	C33-C34	氣管、支氣管和肺癌	81	41.8	23.7	20.9	C33-C34	氣管、支氣管和肺癌	51	54.1	34.9	21.1	C33-C34	氣管、支氣管和肺癌	30	30.2	14.9	20.7
3	C22	肝和肝內膽管癌	56	28.9	17.0	14.5	C22	肝和肝內膽管癌	35	37.1	24.2	14.5	C18-C21	結腸、直腸和肛門癌	22	22.1	11.7	15.2
4	C18-C21	結腸、直腸和肛門癌	51	26.3	14.8	13.2	C18-C21	結腸、直腸和肛門癌	29	30.7	19.2	12.0	C22	肝和肝內膽管癌	21	21.1	11.6	14.5
5	C50	女性乳癌(1)	21	21.1	12.1	5.4	C00-C06, C09-C10, C12-C14	口腔癌	25	26.5	16.5	10.3	C50	女性乳癌	21	21.1	12.1	14.5
6	C00-C06, C09-C10, C12-C14	口腔癌	27	13.9	8.1	7.0	C25	胰臟癌	13	13.8	8.7	5.4	C16	胃癌	8	8.0	4.1	5.5
7	C25	胰臟癌	21	10.8	6.3	5.4	C15	食道癌	10	10.6	6.5	4.1	C25	胰臟癌	8	8.0	4.2	5.5
8	C61	前列腺(攝護腺)癌(2)	10	10.6	6.8	2.6	C61	前列腺(攝護腺)癌	10	10.6	6.8	4.1	C45-C49	間皮和軟組織癌	6	6.0	3.2	4.1
9	C16	胃癌	13	6.7	3.7	3.4	C67	膀胱癌	8	8.5	5.1	3.3	C54	子宮體癌	4	4.0	2.5	2.8
10	C15	食道癌	10	5.2	2.9	2.6	C71	腦癌	6	6.4	4.2	2.5	C23-C24	膽囊和其他膽道癌	3	3.0	1.6	2.1
11	C45-C49	間皮和軟組織癌	10	5.2	3.0	2.6	C82-C85	非何杰金氏淋巴瘤	6	6.4	4.5	2.5	C00-C06, C09-C10, C12-C14	口腔癌	2	2.0	1.2	1.4
12		其他	87	44.9	28.6	22.5		其他	49	51.9	34.3	20.2		其他	20	20.1	13.7	13.8
13	C67	膀胱癌	10	5.2	2.8	2.6	C16	胃癌	5	5.3	3.0	2.1	C11	鼻咽癌	2	2.0	1.1	1.4
14	C82-C85	非何杰金氏淋巴瘤	8	4.1	2.5	2.1	C91-C95	白血病	5	5.3	4.5	2.1	C40-C41	骨和關節軟骨癌	2	2.0	1.0	1.4
15	C54	子宮體癌(1)	4	4.0	2.5	1.0	C11	鼻咽癌	4	4.2	2.7	1.7	C53, C55	子宮頸及部位未明示子宮癌	2	2.0	1.1	1.4
16	C23-C24	膽囊和其他膽道癌	7	3.6	2.1	1.8	C23-C24	膽囊和其他膽道癌	4	4.2	2.7	1.7	C64	腎臟癌	2	2.0	1.2	1.4
17	C71	腦癌	7	3.6	2.8	1.8	C45-C49	間皮和軟組織癌	4	4.2	2.8	1.7	C67	膀胱癌	2	2.0	1.1	1.4

附註: 1. 113年年中人口數計 193,772人,男性 94,332人,女性 99,440人。

2.(1)每十萬女性人口死亡率。(2)每十萬男性人口死亡率。

表18-5.高雄市三民區主要癌症死亡原因

民國113年

順位	合 計						男 性						女 性					
	ICD-10 國際死因 分類號碼	死 亡 原 因	死亡 人數	每十萬人口		死亡 百分比 %	ICD-10 國際死因 分類號碼	死 亡 原 因	死亡 人數	每十萬人口		死亡 百分比 %	ICD-10 國際死因 分類號碼	死 亡 原 因	死亡 人數	每十萬人口		死亡 百分比 %
				死亡率	標準化 死亡率					死亡率	標準化 死亡率					死亡率	標準化 死亡率	
1	C00-C97	惡性腫瘤	807	243.7	113.4	100.0	C00-C97	惡性腫瘤	457	288.7	144.9	100.0	C00-C97	惡性腫瘤	350	202.5	87.9	100.0
2	C33-C34	氣管、支氣管和肺癌	147	44.4	18.9	18.2	C33-C34	氣管、支氣管和肺癌	85	53.7	25.0	18.6	C33-C34	氣管、支氣管和肺癌	62	35.9	13.9	17.7
3	C18-C21	結腸、直腸和肛門癌	129	39.0	18.5	16.0	C22	肝和肝內膽管癌	77	48.6	23.8	16.8	C50	女性乳癌	56	32.4	15.4	16.0
4	C22	肝和肝內膽管癌	116	35.0	15.5	14.4	C18-C21	結腸、直腸和肛門癌	76	48.0	24.9	16.6	C18-C21	結腸、直腸和肛門癌	53	30.7	13.2	15.1
5	C50	女性乳癌(1)	56	32.4	15.4	6.9	C00-C06, C09-C10, C12-C14	口腔癌	45	28.4	14.8	9.8	C22	肝和肝內膽管癌	39	22.6	8.7	11.1
6	C61	前列腺(攝護腺)癌(2)	25	15.8	7.2	3.1	C61	前列腺(攝護腺)癌	25	15.8	7.2	5.5	C25	胰臟癌	27	15.6	6.5	7.7
7	C00-C06, C09-C10, C12-C14	口腔癌	47	14.2	7.1	5.8	C15	食道癌	22	13.9	7.1	4.8	C53, C55	子宮頸及部位未明示子宮癌	13	7.5	3.3	3.7
8	C25	胰臟癌	43	13.0	6.0	5.3	C16	胃癌	22	13.9	6.6	4.8	C54	子宮體癌	13	7.5	4.3	3.7
9	C16	胃癌	30	9.1	3.9	3.7	C25	胰臟癌	16	10.1	5.3	3.5	C56, C57.0-C57.4	卵巢癌	13	7.5	3.4	3.7
10	C15	食道癌	25	7.5	3.7	3.1	C82-C85	非何杰金氏淋巴瘤	15	9.5	5.0	3.3	C16	胃癌	8	4.6	1.8	2.3
11	C53, C55	子宮頸及部位未明示子宮癌(1)	13	7.5	4.3	1.6	C91-C95	白血病	14	8.8	5.6	3.1	C82-C85	非何杰金氏淋巴瘤	7	4.1	1.8	2.0
12		其他	176	53.1	26.6	21.8		其他	60	37.9	19.6	13.1		其他	59	34.1	15.7	16.9
13	C54	子宮體癌(1)	13	7.5	4.3	1.6	C45-C49	間皮和軟組織癌	8	5.1	2.5	1.8	C91-C95	白血病	7	4.1	2.2	2.0
14	C56, C57.0-C57.4	卵巢癌(1)	13	7.5	3.4	1.6	C64	腎臟癌	5	3.2	1.8	1.1	C23-C24	膽囊和其他膽道癌	5	2.9	1.2	1.4
15	C82-C85	非何杰金氏淋巴瘤	22	6.6	3.3	2.7	C67	膀胱癌	5	3.2	1.5	1.1	C43-C44	黑色素瘤和其他皮膚癌	4	2.3	1.0	1.1
16	C91-C95	白血病	21	6.3	3.8	2.6	C23-C24	膽囊和其他膽道癌	4	2.5	1.2	0.9	C64	腎臟癌	4	2.3	0.8	1.1
17	C45-C49	間皮和軟組織癌	10	3.0	1.6	1.2	C71	腦癌	4	2.5	1.2	0.9	C67	膀胱癌	4	2.3	0.9	1.1

附註: 1. 113年年中人口數計 331,141人,男性 158,310人,女性 172,832人。

2.(1)每十萬女性人口死亡率。(2)每十萬男性人口死亡率。

表18-6.高雄市新興區主要癌症死亡原因

民國113年

順位	合 計						男 性						女 性					
	ICD-10 國際死因 分類號碼	死 亡 原 因	死亡 人數	每十萬人口		死亡 百分比 %	ICD-10 國際死因 分類號碼	死 亡 原 因	死亡 人數	每十萬人口		死亡 百分比 %	ICD-10 國際死因 分類號碼	死 亡 原 因	死亡 人數	每十萬人口		死亡 百分比 %
				死亡率	標準化 死亡率					死亡率	標準化 死亡率					死亡率	標準化 死亡率	
1	C00-C97	惡性腫瘤	153	308.6	114.9	100.0	C00-C97	惡性腫瘤	85	360.8	142.3	100.0	C00-C97	惡性腫瘤	68	261.3	92.6	100.0
2	C22	肝和肝內膽管癌	30	60.5	20.6	19.6	C22	肝和肝內膽管癌	15	63.7	25.8	17.6	C22	肝和肝內膽管癌	15	57.6	16.2	22.1
3	C33-C34	氣管、支氣管和肺癌	26	52.4	18.3	17.0	C00-C06, C09-C10, C12-C14	口腔癌	13	55.2	26.5	15.3	C33-C34	氣管、支氣管和肺癌	13	49.9	15.9	19.1
4	C18-C21	結腸、直腸和肛門癌	22	44.4	17.9	14.4	C18-C21	結腸、直腸和肛門癌	13	55.2	23.3	15.3	C50	女性乳癌	11	42.3	20.9	16.2
5	C50	女性乳癌(1)	11	42.3	20.9	7.2	C33-C34	氣管、支氣管和肺癌	13	55.2	20.7	15.3	C18-C21	結腸、直腸和肛門癌	9	34.6	13.9	13.2
6	C61	前列腺(攝護腺)癌(2)	7	29.7	10.0	4.6	C61	前列腺(攝護腺)癌	7	29.7	10.0	8.2	C56, C57.0-C57.4	卵巢癌	5	19.2	7.9	7.4
7	C00-C06, C09-C10, C12-C14	口腔癌	13	26.2	12.0	8.5	C25	胰臟癌	5	21.2	7.4	5.9	C25	胰臟癌	4	15.4	5.0	5.9
8	C56, C57.0-C57.4	卵巢癌(1)	5	19.2	7.9	3.3	C16	胃癌	4	17.0	5.6	4.7	C54	子宮體癌	2	7.7	1.8	2.9
9	C25	胰臟癌	9	18.2	6.1	5.9	C15	食道癌	3	12.7	4.1	3.5	C82-C85	非何杰金氏淋巴瘤	2	7.7	2.6	2.9
10	C16	胃癌	4	8.1	2.4	2.6	C32	喉癌	2	8.5	2.5	2.4	C11	鼻咽癌	1	3.8	1.0	1.5
11	C54	子宮體癌(1)	2	7.7	1.8	1.3	C67	膀胱癌	2	8.5	2.9	2.4	C23-C24	膽囊和其他膽道癌	1	3.8	0.7	1.5
12		其他	24	48.4	16.6	15.7		其他	8	34.0	13.6	9.4		其他	5	19.2	6.7	7.4
13	C15	食道癌	3	6.1	1.9	2.0	C91-C95	白血病	2	8.5	2.7	2.4	C67	膀胱癌	1	3.8	1.0	1.5
14	C67	膀胱癌	3	6.1	1.9	2.0	C11	鼻咽癌	1	4.2	3.4	1.2	C71	腦癌	1	3.8	2.9	1.5
15	C82-C85	非何杰金氏淋巴瘤	3	6.1	2.0	2.0	C23-C24	膽囊和其他膽道癌	1	4.2	1.6	1.2						
16	C11	鼻咽癌	2	4.0	2.1	1.3	C73	甲狀腺癌	1	4.2	2.0	1.2						
17	C23-C24	膽囊和其他膽道癌	2	4.0	1.2	1.3	C82-C85	非何杰金氏淋巴瘤	1	4.2	1.3	1.2						

附註: 1. 113年年中人口數計 49,586人,男性 23,559人,女性 26,027人。

2.每十萬女性人口死亡率。每十萬男性人口死亡率。

表18-7.高雄市前金區主要癌症死亡原因

民國113年

順位	合 計						男 性						女 性					
	ICD-10 國際死因 分類號碼	死 亡 原 因	死亡 人數	每十萬人口		死亡 百分比 %	ICD-10 國際死因 分類號碼	死 亡 原 因	死亡 人數	每十萬人口		死亡 百分比 %	ICD-10 國際死因 分類號碼	死 亡 原 因	死亡 人數	每十萬人口		死亡 百分比 %
				死亡率	標準化 死亡率					死亡率	標準化 死亡率					死亡率	標準化 死亡率	
1	C00-C97	惡性腫瘤	83	305.7	125.5	100.0	C00-C97	惡性腫瘤	44	347.4	166.1	100.0	C00-C97	惡性腫瘤	39	269.3	88.5	100.0
2	C18-C21	結腸、直腸和肛門癌	16	58.9	23.3	19.3	C18-C21	結腸、直腸和肛門癌	9	71.1	35.0	20.5	C18-C21	結腸、直腸和肛門癌	7	48.3	13.2	17.9
3	C22	肝和肝內膽管癌	15	55.3	18.3	18.1	C22	肝和肝內膽管癌	8	63.2	26.0	18.2	C22	肝和肝內膽管癌	7	48.3	12.0	17.9
4	C33-C34	氣管、支氣管和肺癌	12	44.2	12.8	14.5	C33-C34	氣管、支氣管和肺癌	8	63.2	17.0	18.2	C50	女性乳癌	5	34.5	13.2	12.8
5	C50	女性乳癌(1)	5	34.5	13.2	6.0	C16	胃癌	3	23.7	8.1	6.8	C33-C34	氣管、支氣管和肺癌	4	27.6	10.3	10.3
6	C16	胃癌	5	18.4	8.2	6.0	C15	食道癌	2	15.8	9.1	4.5	C82-C85	非何杰金氏淋巴瘤	4	27.6	10.2	10.3
7	C82-C85	非何杰金氏淋巴瘤	5	18.4	6.2	6.0	C45-C49	間皮和軟組織癌	2	15.8	5.2	4.5	C16	胃癌	2	13.8	8.9	5.1
8	C45-C49	間皮和軟組織癌	3	11.1	3.4	3.6	C23-C24	膽囊和其他膽道癌	1	7.9	2.9	2.3	C25	胰臟癌	2	13.8	6.6	5.1
9	C61	前列腺(攝護腺)癌(2)	1	7.9	2.2	1.2	C32	喉癌	1	7.9	2.3	2.3	C17	小腸癌	1	6.9	1.9	2.6
10	C15	食道癌	2	7.4	4.2	2.4	C37	胸腺癌	1	7.9	6.6	2.3	C45-C49	間皮和軟組織癌	1	6.9	1.9	2.6
	C25	胰臟癌	2	7.4	3.6	2.4	C61	前列腺(攝護腺)癌	1	7.9	2.2	2.3	C53, C55	子宮頸及部位未明示 子宮癌	1	6.9	2.2	2.6
		其他	17	62.6	37.3	20.5		其他	8	63.2	51.5	18.2		其他	5	34.5	8.0	12.8
11	C71	腦癌	2	7.4	2.3	2.4	C67	膀胱癌	1	7.9	2.2	2.3	C54	子宮體癌	1	6.9	2.2	2.6
12	C73	甲狀腺癌	2	7.4	2.6	2.4	C71	腦癌	1	7.9	2.9	2.3	C56, C57.0- C57.4	卵巢癌	1	6.9	1.1	2.6
13	C53, C55	子宮頸及部位未明示 子宮癌(1)	1	6.9	2.2	1.2	C73	甲狀腺癌	1	7.9	3.4	2.3	C64	腎臟癌	1	6.9	1.1	2.6
14	C54	子宮體癌(1)	1	6.9	2.2	1.2	C82-C85	非何杰金氏淋巴瘤	1	7.9	1.8	2.3	C71	腦癌	1	6.9	1.9	2.6
15	C56, C57.0- C57.4	卵巢癌(1)	1	6.9	1.1	1.2	C91-C95	白血病	1	7.9	31.3	2.3	C73	甲狀腺癌	1	6.9	1.8	2.6

附註: 1. 113年年中人口數計 27,149人,男性 12,666人,女性 14,483人。

2.每十萬女性人口死亡率。每十萬男性人口死亡率。



表18-8.高雄市苓雅區主要癌症死亡原因

民國113年

順位	合 計						男 性						女 性					
	ICD-10 國際死因 分類號碼	死 亡 原 因	死亡 人數	每十萬人口		死亡 百分比 %	ICD-10 國際死因 分類號碼	死 亡 原 因	死亡 人數	每十萬人口		死亡 百分比 %	ICD-10 國際死因 分類號碼	死 亡 原 因	死亡 人數	每十萬人口		死亡 百分比 %
				死亡率	標準化 死亡率					死亡率	標準化 死亡率					死亡率	標準化 死亡率	
1	C00-C97	惡性腫瘤	485	296.5	122.2	100.0	C00-C97	惡性腫瘤	277	357.2	156.4	100.0	C00-C97	惡性腫瘤	208	241.8	95.9	100.0
2	C33-C34	氣管、支氣管和肺癌	95	58.1	23.7	19.6	C22	肝和肝內膽管癌	52	67.1	28.5	18.8	C33-C34	氣管、支氣管和肺癌	47	54.6	20.4	22.6
3	C22	肝和肝內膽管癌	77	47.1	18.1	15.9	C33-C34	氣管、支氣管和肺癌	48	61.9	27.8	17.3	C18-C21	結腸、直腸和肛門癌	28	32.6	13.2	13.5
4	C18-C21	結腸、直腸和肛門癌	63	38.5	15.4	13.0	C18-C21	結腸、直腸和肛門癌	35	45.1	18.6	12.6	C22	肝和肝內膽管癌	25	29.1	9.7	12.0
5	C50	女性乳癌(1)	24	27.9	14.1	4.9	C00-C06, C09-C10, C12-C14	口腔癌	27	34.8	17.9	9.7	C50	女性乳癌	24	27.9	14.1	11.5
6	C61	前列腺(攝護腺)癌(2)	18	23.2	8.3	3.7	C25	胰臟癌	21	27.1	12.5	7.6	C25	胰臟癌	11	12.8	4.3	5.3
7	C25	胰臟癌	32	19.6	7.9	6.6	C61	前列腺(攝護腺)癌	18	23.2	8.3	6.5	C82-C85	非何杰金氏淋巴瘤	9	10.5	3.4	4.3
8	C00-C06, C09-C10, C12-C14	口腔癌	31	19.0	9.3	6.4	C15	食道癌	12	15.5	6.6	4.3	C16	胃癌	8	9.3	4.3	3.8
9	C16	胃癌	18	11.0	4.8	3.7	C16	胃癌	10	12.9	5.7	3.6	C11	鼻咽癌	5	5.8	2.3	2.4
10	C82-C85	非何杰金氏淋巴瘤	16	9.8	3.4	3.3	C82-C85	非何杰金氏淋巴瘤	7	9.0	3.3	2.5	C53, C55	子宮頸及部位未明示子宮癌	5	5.8	3.6	2.4
11	C15	食道癌	13	7.9	3.2	2.7	C91-C95	白血病	6	7.7	3.9	2.2	C56, C57.0-C57.4	卵巢癌	5	5.8	2.3	2.4
12		其他	98	59.9	25.4	20.2		其他	41	52.9	23.3	14.8		其他	41	47.7	18.2	19.7
13	C67	膀胱癌	10	6.1	1.9	2.1	C67	膀胱癌	5	6.4	2.3	1.8	C67	膀胱癌	5	5.8	1.7	2.4
14	C91-C95	白血病	10	6.1	2.7	2.1	C23-C24	膽囊和其他膽道癌	4	5.2	1.9	1.4	C00-C06, C09-C10, C12-C14	口腔癌	4	4.7	2.0	1.9
15	C53, C55	子宮頸及部位未明示子宮癌(1)	5	5.8	3.6	1.0	C64	腎臟癌	4	5.2	2.3	1.4	C91-C95	白血病	4	4.7	1.6	1.9
16	C56, C57.0-C57.4	卵巢癌(1)	5	5.8	2.3	1.0	C11	鼻咽癌	3	3.9	1.8	1.1	C23-C24	膽囊和其他膽道癌	3	3.5	1.1	1.4
17	C11	鼻咽癌	8	4.9	2.1	1.6	C43-C44	黑色素瘤和其他皮膚癌	3	3.9	2.2	1.1	C45-C49	間皮和軟組織癌	3	3.5	1.8	1.4

附註: 1. 113年年中人口數計 163,567人,男性 77,550人,女性 86,017人。

2.每十萬女性人口死亡率。每十萬男性人口死亡率。

表18-9.高雄市前鎮區主要癌症死亡原因

民國113年

順位	合 計						男 性						女 性					
	ICD-10 國際死因 分類號碼	死 亡 原 因	死亡 人數	每十萬人口		死亡 百分比 %	ICD-10 國際死因 分類號碼	死 亡 原 因	死亡 人數	每十萬人口		死亡 百分比 %	ICD-10 國際死因 分類號碼	死 亡 原 因	死亡 人數	每十萬人口		死亡 百分比 %
				死亡率	標準化 死亡率					死亡率	標準化 死亡率					死亡率	標準化 死亡率	
1	C00-C97	惡性腫瘤	534	298.2	135.0	100.0	C00-C97	惡性腫瘤	317	363.2	177.5	100.0	C00-C97	惡性腫瘤	217	236.4	100.5	100.0
2	C33-C34	氣管、支氣管和肺癌	97	54.2	23.6	18.2	C33-C34	氣管、支氣管和肺癌	63	72.2	33.6	19.9	C50	女性乳癌	35	38.1	17.7	16.1
3	C22	肝和肝內膽管癌	75	41.9	18.8	14.0	C22	肝和肝內膽管癌	52	59.6	29.9	16.4	C33-C34	氣管、支氣管和肺癌	34	37.0	15.6	15.7
4	C50	女性乳癌(1)	35	38.1	17.7	6.6	C18-C21	結腸、直腸和肛門癌	31	35.5	17.2	9.8	C18-C21	結腸、直腸和肛門癌	32	34.9	15.0	14.7
5	C18-C21	結腸、直腸和肛門癌	63	35.2	16.0	11.8	C00-C06, C09-C10, C12-C14	口腔癌	27	30.9	16.1	8.5	C22	肝和肝內膽管癌	23	25.1	9.0	10.6
6	C61	前列腺(攝護腺)癌(2)	21	24.1	10.2	3.9	C61	前列腺(攝護腺)癌	21	24.1	10.2	6.6	C25	胰臟癌	19	20.7	8.4	8.8
7	C25	胰臟癌	38	21.2	9.1	7.1	C25	胰臟癌	19	21.8	10.0	6.0	C16	胃癌	8	8.7	3.3	3.7
8	C00-C06, C09-C10, C12-C14	口腔癌	28	15.6	7.8	5.2	C15	食道癌	16	18.3	9.8	5.0	C23-C24	膽囊和其他膽道癌	8	8.7	3.4	3.7
9	C16	胃癌	23	12.8	5.3	4.3	C16	胃癌	15	17.2	7.9	4.7	C53, C55	子宮頸及部位未明示子宮癌	7	7.6	3.8	3.2
10	C15	食道癌	19	10.6	5.5	3.6	C82-C85	非何杰金氏淋巴瘤	12	13.7	7.6	3.8	C54	子宮體癌	6	6.5	3.3	2.8
11	C82-C85	非何杰金氏淋巴瘤	14	7.8	4.0	2.6	C67	膀胱癌	8	9.2	4.3	2.5	C73	甲狀腺癌	5	5.4	2.2	2.3
12		其他	121	67.6	31.3	22.7		其他	53	60.7	31.0	16.7		其他	40	43.6	18.9	18.4
13	C53, C55	子宮頸及部位未明示子宮癌(1)	7	7.6	3.8	1.3	C64	腎臟癌	6	6.9	3.2	1.9	C64	腎臟癌	4	4.4	2.4	1.8
14	C23-C24	膽囊和其他膽道癌	13	7.3	2.9	2.4	C23-C24	膽囊和其他膽道癌	5	5.7	2.4	1.6	C91-C95	白血病	4	4.4	2.3	1.8
15	C54	子宮體癌(1)	6	6.5	3.3	1.1	C32	喉癌	4	4.6	2.2	1.3	C15	食道癌	3	3.3	1.5	1.4
16	C67	膀胱癌	11	6.1	2.5	2.1	C43-C44	黑色素瘤和其他皮膚癌	4	4.6	2.1	1.3	C17	小腸癌	3	3.3	1.2	1.4
17	C64	腎臟癌	10	5.6	2.6	1.9	C71	腦癌	4	4.6	2.3	1.3	C67	膀胱癌	3	3.3	1.2	1.4

附註: 1. 113年年中人口數計 179,072人,男性 87,290人,女性 91,783人。

2.每十萬女性人口死亡率。每十萬男性人口死亡率。

表18-10.高雄市旗津區主要癌症死亡原因

民國113年

順位	合 計						男 性						女 性					
	ICD-10 國際死因 分類號碼	死 亡 原 因	死亡 人數	每十萬人口		死亡 百分比 %	ICD-10 國際死因 分類號碼	死 亡 原 因	死亡 人數	每十萬人口		死亡 百分比 %	ICD-10 國際死因 分類號碼	死 亡 原 因	死亡 人數	每十萬人口		死亡 百分比 %
				死亡率	標準化 死亡率					死亡率	標準化 死亡率					死亡率	標準化 死亡率	
1	C00-C97	惡性腫瘤	90	347.4	165.5	100.0	C00-C97	惡性腫瘤	59	446.1	218.5	100.0	C00-C97	惡性腫瘤	31	244.5	103.7	100.0
2	C22	肝和肝內膽管癌	28	108.1	50.9	31.1	C22	肝和肝內膽管癌	21	158.8	77.6	35.6	C33-C34	氣管、支氣管和肺癌	8	63.1	21.8	25.8
3	C33-C34	氣管、支氣管和肺癌	19	73.3	31.2	21.1	C33-C34	氣管、支氣管和肺癌	11	83.2	38.2	18.6	C22	肝和肝內膽管癌	7	55.2	21.5	22.6
4	C00-C06, C09-C10, C12-C14	口腔癌	8	30.9	17.1	8.9	C00-C06, C09-C10, C12-C14	口腔癌	8	60.5	32.3	13.6	C18-C21	結腸、直腸和肛門癌	3	23.7	14.7	9.7
5	C18-C21	結腸、直腸和肛門癌	8	30.9	17.2	8.9	C18-C21	結腸、直腸和肛門癌	5	37.8	20.6	8.5	C16	胃癌	2	15.8	5.3	6.5
6	C50	女性乳癌(1)	2	15.8	4.7	2.2	C15	食道癌	3	22.7	10.5	5.1	C50	女性乳癌	2	15.8	4.7	6.5
7	C16	胃癌	4	15.4	6.7	4.4	C16	胃癌	2	15.1	7.0	3.4	C23-C24	膽囊和其他膽道癌	1	7.9	2.7	3.2
8	C61	前列腺(攝護腺)癌(2)	2	15.1	7.7	2.2	C25	胰臟癌	2	15.1	8.3	3.4	C25	胰臟癌	1	7.9	2.7	3.2
9	C15	食道癌	3	11.6	5.5	3.3	C61	前列腺(攝護腺)癌	2	15.1	7.7	3.4	C30-C31	鼻腔、中耳和副鼻竇 癌	1	7.9	5.0	3.2
10	C25	胰臟癌	3	11.6	5.9	3.3	C23-C24	膽囊和其他膽道癌	1	7.6	3.4	1.7	C53, C55	子宮頸及部位未明示 子宮癌	1	7.9	5.3	3.2
	C53, C55	子宮頸及部位未明示 子宮癌(1)	1	7.9	5.3	1.1	C45-C49	間皮和軟組織癌	1	7.6	3.4	1.7	C54	子宮體癌	1	7.9	3.4	3.2
		其他	12	46.3	22.3	13.3		其他	3	22.7	9.4	5.1		其他	4	31.6	16.6	12.9
11	C54	子宮體癌(1)	1	7.9	3.4	1.1	C91-C95	白血病	1	7.6	3.1	1.7	C56, C57.0-C57.4	卵巢癌	1	7.9	2.7	3.2
12	C56, C57.0-C57.4	卵巢癌(1)	1	7.9	2.7	1.1							C73	甲狀腺癌	1	7.9	2.7	3.2
13	C23-C24	膽囊和其他膽道癌	2	7.7	3.3	2.2							C91-C95	白血病	1	7.9	9.2	3.2
14	C91-C95	白血病	2	7.7	6.2	2.2												
15	C30-C31	鼻腔、中耳和副鼻竇 癌	1	3.9	2.2	1.1												

附註: 1. 113年年中人口數計 25,904人,男性 13,227人,女性 12,677人。

2.每十萬女性人口死亡率。每十萬男性人口死亡率。

表18-11.高雄市小港區主要癌症死亡原因

民國113年

順位	合 計						男 性						女 性					
	ICD-10 國際死因 分類號碼	死 亡 原 因	死亡 人數	每十萬人口		死亡 百分比 %	ICD-10 國際死因 分類號碼	死 亡 原 因	死亡 人數	每十萬人口		死亡 百分比 %	ICD-10 國際死因 分類號碼	死 亡 原 因	死亡 人數	每十萬人口		死亡 百分比 %
				死亡率	標準化 死亡率					死亡率	標準化 死亡率					死亡率	標準化 死亡率	
1	C00-C97	惡性腫瘤	360	232.7	131.8	100.0	C00-C97	惡性腫瘤	213	280.2	168.5	100.0	C00-C97	惡性腫瘤	147	186.9	100.0	100.0
2	C33-C34	氣管、支氣管和肺癌	69	44.6	23.9	19.2	C33-C34	氣管、支氣管和肺癌	43	56.6	32.3	20.2	C33-C34	氣管、支氣管和肺癌	26	33.1	17.0	17.7
3	C22	肝和肝內膽管癌	62	40.1	22.3	17.2	C22	肝和肝內膽管癌	38	50.0	29.2	17.8	C22	肝和肝內膽管癌	24	30.5	15.6	16.3
4	C18-C21	結腸、直腸和肛門癌	54	34.9	19.9	15.0	C18-C21	結腸、直腸和肛門癌	35	46.0	29.0	16.4	C50	女性乳癌	22	28.0	16.2	15.0
5	C50	女性乳癌(1)	22	28.0	16.2	6.1	C00-C06, C09-C10, C12-C14	口腔癌	22	28.9	17.0	10.3	C18-C21	結腸、直腸和肛門癌	19	24.2	11.6	12.9
6	C61	前列腺(攝護腺)癌(2)	12	15.8	9.8	3.3	C15	食道癌	13	17.1	11.2	6.1	C25	胰臟癌	8	10.2	5.5	5.4
7	C00-C06, C09-C10, C12-C14	口腔癌	24	15.5	8.5	6.7	C61	前列腺(攝護腺)癌	12	15.8	9.8	5.6	C16	胃癌	6	7.6	4.0	4.1
8	C15	食道癌	14	9.1	5.6	3.9	C82-C85	非何杰金氏淋巴瘤	9	11.8	7.0	4.2	C67	膀胱癌	5	6.4	3.1	3.4
9	C25	胰臟癌	14	9.1	5.1	3.9	C67	膀胱癌	7	9.2	5.4	3.3	C53, C55	子宮頸及部位未明示子宮癌	4	5.1	3.1	2.7
10	C82-C85	非何杰金氏淋巴瘤	13	8.4	4.4	3.6	C25	胰臟癌	6	7.9	4.8	2.8	C56, C57.0-C57.4	卵巢癌	4	5.1	3.5	2.7
11	C67	膀胱癌	12	7.8	4.2	3.3	C16	胃癌	5	6.6	3.7	2.3	C82-C85	非何杰金氏淋巴瘤	4	5.1	2.5	2.7
12		其他	64	41.4	24.9	17.8		其他	23	30.3	19.1	10.8		其他	25	31.8	17.9	17.0
13	C16	胃癌	11	7.1	3.9	3.1	C91-C95	白血病	5	6.6	4.5	2.3	C54	子宮體癌	3	3.8	2.3	2.0
14	C53, C55	子宮頸及部位未明示子宮癌(1)	4	5.1	3.1	1.1	C11	鼻咽癌	2	2.6	1.3	0.9	C00-C06, C09-C10, C12-C14	口腔癌	2	2.5	1.1	1.4
15	C56, C57.0-C57.4	卵巢癌(1)	4	5.1	3.5	1.1	C32	喉癌	2	2.6	1.3	0.9	C23-C24	膽囊和其他膽道癌	2	2.5	1.0	1.4
16	C91-C95	白血病	6	3.9	2.5	1.7	C43-C44	黑色素瘤和其他皮膚癌	2	2.6	1.5	0.9	C37	胸腺癌	2	2.5	1.0	1.4
17	C54	子宮體癌(1)	3	3.8	2.3	0.8	C64	腎臟癌	2	2.6	1.3	0.9	C71	腦癌	2	2.5	2.1	1.4

附註: 1. 113年年中人口數計 154,682人,男性 76,023人,女性 78,659人。

2.(1)每十萬女性人口死亡率。(2)每十萬男性人口死亡率。

表18-12.高雄市鳳山區主要癌症死亡原因

民國113年

順位	合 計						男 性						女 性					
	ICD-10 國際死因 分類號碼	死 亡 原 因	死亡 人數	每十萬人口		死亡 百分比 %	ICD-10 國際死因 分類號碼	死 亡 原 因	死亡 人數	每十萬人口		死亡 百分比 %	ICD-10 國際死因 分類號碼	死 亡 原 因	死亡 人數	每十萬人口		死亡 百分比 %
				死亡率	標準化 死亡率					死亡率	標準化 死亡率					死亡率	標準化 死亡率	
1	C00-C97	惡性腫瘤	869	244.2	127.9	100.0	C00-C97	惡性腫瘤	529	306.3	175.3	100.0	C00-C97	惡性腫瘤	340	185.7	89.3	100.0
2	C33-C34	氣管、支氣管和肺癌	149	41.9	20.9	17.1	C33-C34	氣管、支氣管和肺癌	90	52.1	28.5	17.0	C33-C34	氣管、支氣管和肺癌	59	32.2	14.9	17.4
3	C18-C21	結腸、直腸和肛門癌	112	31.5	16.7	12.9	C22	肝和肝內膽管癌	80	46.3	27.1	15.1	C50	女性乳癌	56	30.6	15.6	16.5
4	C22	肝和肝內膽管癌	110	30.9	16.5	12.7	C00-C06, C09-C10, C12-C14	口腔癌	77	44.6	25.8	14.6	C18-C21	結腸、直腸和肛門癌	47	25.7	12.9	13.8
5	C50	女性乳癌(1)	56	30.6	15.6	6.4	C18-C21	結腸、直腸和肛門癌	65	37.6	21.5	12.3	C22	肝和肝內膽管癌	30	16.4	7.5	8.8
6	C00-C06, C09-C10, C12-C14	口腔癌	80	22.5	12.3	9.2	C61	前列腺(攝護腺)癌	29	16.8	10.0	5.5	C25	胰臟癌	17	9.3	4.4	5.0
7	C61	前列腺(攝護腺)癌(2)	29	16.8	10.0	3.3	C15	食道癌	28	16.2	8.8	5.3	C16	胃癌	12	6.6	2.8	3.5
8	C25	胰臟癌	44	12.4	6.6	5.1	C25	胰臟癌	27	15.6	9.3	5.1	C54	子宮體癌	12	6.6	3.1	3.5
9	C15	食道癌	31	8.7	4.4	3.6	C16	胃癌	17	9.8	5.6	3.2	C91-C95	白血病	12	6.6	3.1	3.5
10	C16	胃癌	29	8.1	4.0	3.3	C82-C85	非何杰金氏淋巴瘤	13	7.5	4.1	2.5	C53, C55	子宮頸及部位未明示 子宮癌	9	4.9	2.6	2.6
11	C54	子宮體癌(1)	12	6.6	3.1	1.4	C45-C49	間皮和軟組織癌	11	6.4	3.8	2.1	C56, C57.0-C57.4	卵巢癌	9	4.9	2.6	2.6
12		其他	217	61.0	32.1	25.0		其他	92	53.3	30.8	17.4		其他	77	42.0	19.8	22.6
13	C82-C85	非何杰金氏淋巴瘤	22	6.2	2.9	2.5	C11	鼻咽癌	10	5.8	3.7	1.9	C82-C85	非何杰金氏淋巴瘤	9	4.9	2.0	2.6
14	C91-C95	白血病	22	6.2	3.6	2.5	C23-C24	膽囊和其他膽道癌	10	5.8	3.1	1.9	C23-C24	膽囊和其他膽道癌	8	4.4	2.0	2.4
15	C23-C24	膽囊和其他膽道癌	18	5.1	2.5	2.1	C91-C95	白血病	10	5.8	4.0	1.9	C67	膀胱癌	7	3.8	1.7	2.1
16	C53, C55	子宮頸及部位未明示 子宮癌(1)	9	4.9	2.6	1.0	C67	膀胱癌	9	5.2	2.7	1.7	C45-C49	間皮和軟組織癌	5	2.7	1.7	1.5
17	C56, C57.0-C57.4	卵巢癌(1)	9	4.9	2.6	1.0	C32	喉癌	8	4.6	2.9	1.5	C64	腎臟癌	5	2.7	1.2	1.5

附註: 1. 113年年中人口數計 355,856人,男性 172,728人,女性 183,128人。

2.(1)每十萬女性人口死亡率。(2)每十萬男性人口死亡率。

表18-13.高雄市林園區主要癌症死亡原因

民國113年

順位	合 計						男 性						女 性					
	ICD-10 國際死因 分類號碼	死 亡 原 因	死亡 人數	每十萬人口		死亡 百分比 %	ICD-10 國際死因 分類號碼	死 亡 原 因	死亡 人數	每十萬人口		死亡 百分比 %	ICD-10 國際死因 分類號碼	死 亡 原 因	死亡 人數	每十萬人口		死亡 百分比 %
				死亡率	標準化 死亡率					死亡率	標準化 死亡率					死亡率	標準化 死亡率	
1	C00-C97	惡性腫瘤	204	299.7	156.3	100.0	C00-C97	惡性腫瘤	135	396.6	222.7	100.0	C00-C97	惡性腫瘤	69	202.8	98.5	100.0
2	C22	肝和肝內膽管癌	39	57.3	27.5	19.1	C22	肝和肝內膽管癌	28	82.3	45.2	20.7	C22	肝和肝內膽管癌	11	32.3	13.2	15.9
3	C33-C34	氣管、支氣管和肺癌	27	39.7	20.7	13.2	C00-C06, C09-C10, C12-C14	口腔癌	24	70.5	38.4	17.8	C33-C34	氣管、支氣管和肺癌	9	26.5	12.2	13.0
4	C00-C06, C09-C10, C12-C14	口腔癌	25	36.7	19.0	12.3	C33-C34	氣管、支氣管和肺癌	18	52.9	29.6	13.3	C18-C21	結腸、直腸和肛門癌	8	23.5	10.3	11.6
5	C18-C21	結腸、直腸和肛門癌	20	29.4	14.4	9.8	C15	食道癌	13	38.2	21.9	9.6	C50	女性乳癌	8	23.5	16.0	11.6
6	C50	女性乳癌(1)	8	23.5	16.0	3.9	C18-C21	結腸、直腸和肛門癌	12	35.3	18.9	8.9	C25	胰臟癌	5	14.7	6.5	7.2
7	C15	食道癌	14	20.6	11.7	6.9	C61	前列腺(攝護腺)癌	7	20.6	11.1	5.2	C56, C57.0-C57.4	卵巢癌	4	11.8	6.7	5.8
8	C61	前列腺(攝護腺)癌(2)	7	20.6	11.1	3.4	C16	胃癌	4	11.8	8.3	3.0	C16	胃癌	3	8.8	4.5	4.3
9	C56, C57.0-C57.4	卵巢癌(1)	4	11.8	6.7	2.0	C91-C95	白血病	4	11.8	6.2	3.0	C54	子宮體癌	3	8.8	4.5	4.3
10	C25	胰臟癌	8	11.8	5.6	3.9	C25	胰臟癌	3	8.8	4.6	2.2	C23-C24	膽囊和其他膽道癌	2	5.9	3.1	2.9
11	C16	胃癌	7	10.3	6.2	3.4	C32	喉癌	3	8.8	5.0	2.2	C53, C55	子宮頸及部位未明示子宮癌	2	5.9	3.3	2.9
12		其他	45	66.1	35.2	22.1		其他	19	55.8	33.6	14.1		其他	14	41.2	18.2	20.3
13	C54	子宮體癌(1)	3	8.8	4.5	1.5	C67	膀胱癌	3	8.8	4.8	2.2	C00-C06, C09-C10, C12-C14	口腔癌	1	2.9	1.1	1.4
14	C91-C95	白血病	5	7.3	3.5	2.5	C82-C85	非何杰金氏淋巴瘤	3	8.8	4.8	2.2	C15	食道癌	1	2.9	2.1	1.4
15	C53, C55	子宮頸及部位未明示子宮癌(1)	2	5.9	3.3	1.0	C45-C49	間皮和軟組織癌	2	5.9	3.0	1.5	C37	胸腺癌	1	2.9	1.5	1.4
16	C67	膀胱癌	4	5.9	2.8	2.0	C11	鼻咽癌	1	2.9	2.0	0.7	C64	腎臟癌	1	2.9	1.1	1.4
17	C82-C85	非何杰金氏淋巴瘤	4	5.9	3.0	2.0	C23-C24	膽囊和其他膽道癌	1	2.9	1.5	0.7	C67	膀胱癌	1	2.9	1.2	1.4

附註: 1. 113年年中人口數計 68,060人,男性 34,040人,女性 34,020人。

2.(1)每十萬女性人口死亡率。(2)每十萬男性人口死亡率。

表18-14.高雄市大寮區主要癌症死亡原因

民國113年

順位	合 計						男 性						女 性					
	ICD-10 國際死因 分類號碼	死 亡 原 因	死亡 人數	每十萬人口		死亡 百分比 %	ICD-10 國際死因 分類號碼	死 亡 原 因	死亡 人數	每十萬人口		死亡 百分比 %	ICD-10 國際死因 分類號碼	死 亡 原 因	死亡 人數	每十萬人口		死亡 百分比 %
				死亡率	標準化 死亡率					死亡率	標準化 死亡率					死亡率	標準化 死亡率	
1	C00-C97	惡性腫瘤	263	234.6	120.6	100.0	C00-C97	惡性腫瘤	166	292.3	162.7	100.0	C00-C97	惡性腫瘤	97	175.4	85.7	100.0
2	C33-C34	氣管、支氣管和肺癌	48	42.8	20.1	18.3	C33-C34	氣管、支氣管和肺癌	30	52.8	26.5	18.1	C33-C34	氣管、支氣管和肺癌	18	32.5	14.2	18.6
3	C22	肝和肝內膽管癌	38	33.9	16.2	14.4	C22	肝和肝內膽管癌	25	44.0	23.1	15.1	C22	肝和肝內膽管癌	13	23.5	9.8	13.4
4	C18-C21	結腸、直腸和肛門癌	30	26.8	14.9	11.4	C00-C06, C09-C10, C12-C14	口腔癌	23	40.5	22.1	13.9	C50	女性乳癌	11	19.9	10.4	11.3
5	C61	前列腺(攝護腺)癌(2)	12	21.1	12.9	4.6	C18-C21	結腸、直腸和肛門癌	20	35.2	21.1	12.0	C18-C21	結腸、直腸和肛門癌	10	18.1	9.4	10.3
6	C00-C06, C09-C10, C12-C14	口腔癌	23	20.5	10.5	8.7	C15	食道癌	12	21.1	12.6	7.2	C56, C57.0-C57.4	卵巢癌	6	10.8	6.6	6.2
7	C50	女性乳癌(1)	11	19.9	10.4	4.2	C61	前列腺(攝護腺)癌	12	21.1	12.9	7.2	C91-C95	白血病	6	10.8	5.4	6.2
8	C25	胰臟癌	13	11.6	6.2	4.9	C25	胰臟癌	10	17.6	10.3	6.0	C45-C49	間皮和軟組織癌	4	7.2	4.3	4.1
9	C56, C57.0-C57.4	卵巢癌(1)	6	10.8	6.6	2.3	C11	鼻咽癌	6	10.6	5.2	3.6	C25	胰臟癌	3	5.4	3.0	3.1
10	C15	食道癌	12	10.7	6.0	4.6	C16	胃癌	5	8.8	4.8	3.0	C16	胃癌	2	3.6	1.3	2.1
11	C91-C95	白血病	9	8.0	4.2	3.4	C67	膀胱癌	4	7.0	3.6	2.4	C23-C24	膽囊和其他膽道癌	2	3.6	2.0	2.1
12		其他	61	54.4	28.4	23.2		其他	19	33.5	20.3	11.4		其他	22	39.8	19.2	22.7
13	C11	鼻咽癌	7	6.2	3.0	2.7	C82-C85	非何杰金氏淋巴瘤	3	5.3	3.4	1.8	C53, C55	子宮頸及部位未明示子宮癌	2	3.6	1.5	2.1
14	C16	胃癌	7	6.2	3.0	2.7	C91-C95	白血病	3	5.3	3.2	1.8	C73	甲狀腺癌	2	3.6	1.5	2.1
15	C45-C49	間皮和軟組織癌	5	4.5	2.6	1.9	C43-C44	黑色素瘤和其他皮膚癌	2	3.5	2.0	1.2	C82-C85	非何杰金氏淋巴瘤	2	3.6	1.9	2.1
16	C67	膀胱癌	5	4.5	1.9	1.9	C07-C08	主唾液腺癌	1	1.8	1.0	0.6	C07-C08	主唾液腺癌	1	1.8	1.3	1.0
17	C82-C85	非何杰金氏淋巴瘤	5	4.5	2.5	1.9	C23-C24	膽囊和其他膽道癌	1	1.8	1.0	0.6	C11	鼻咽癌	1	1.8	1.0	1.0

附註: 1. 113年年中人口數計 112,100人,男性 56,789人,女性 55,311人。

2.(1)每十萬女性人口死亡率。(2)每十萬男性人口死亡率。

表18-15.高雄市大樹區主要癌症死亡原因

民國113年

順位	合 計						男 性						女 性					
	ICD-10 國際死因 分類號碼	死 亡 原 因	死亡 人數	每十萬人口		死亡 百分比 %	ICD-10 國際死因 分類號碼	死 亡 原 因	死亡 人數	每十萬人口		死亡 百分比 %	ICD-10 國際死因 分類號碼	死 亡 原 因	死亡 人數	每十萬人口		死亡 百分比 %
				死亡率	標準化 死亡率					死亡率	標準化 死亡率					死亡率	標準化 死亡率	
1	C00-C97	惡性腫瘤	111	275.5	120.7	100.0	C00-C97	惡性腫瘤	79	385.0	178.3	100.0	C00-C97	惡性腫瘤	32	161.8	70.5	100.0
2	C18-C21	結腸、直腸和肛門癌	20	49.6	21.0	18.0	C22	肝和肝內膽管癌	13	63.4	30.6	16.5	C18-C21	結腸、直腸和肛門癌	9	45.5	21.3	28.1
3	C22	肝和肝內膽管癌	19	47.1	20.1	17.1	C18-C21	結腸、直腸和肛門癌	11	53.6	23.5	13.9	C22	肝和肝內膽管癌	6	30.3	8.8	18.8
4	C61	前列腺(攝護腺)癌(2)	8	39.0	15.0	7.2	C33-C34	氣管、支氣管和肺癌	10	48.7	21.7	12.7	C56, C57.0- C57.4	卵巢癌	4	20.2	9.1	12.5
5	C33-C34	氣管、支氣管和肺癌	12	29.8	12.4	10.8	C00-C06, C09- C10, C12-C14	口腔癌	9	43.9	23.1	11.4	C50	女性乳癌	3	15.2	5.6	9.4
6	C00-C06, C09- C10, C12-C14	口腔癌	9	22.3	11.8	8.1	C15	食道癌	9	43.9	20.8	11.4	C16	胃癌	2	10.1	3.7	6.3
7	C15	食道癌	9	22.3	10.4	8.1	C61	前列腺(攝護腺)癌	8	39.0	15.0	10.1	C33-C34	氣管、支氣管和肺癌	2	10.1	3.7	6.3
8	C56, C57.0- C57.4	卵巢癌(1)	4	20.2	9.1	3.6	C91-C95	白血病	5	24.4	11.1	6.3	C23-C24	膽囊和其他膽道癌	1	5.1	2.1	3.1
9	C50	女性乳癌(1)	3	15.2	5.6	2.7	C82-C85	非何杰金氏淋巴瘤	3	14.6	6.8	3.8	C25	胰臟癌	1	5.1	2.1	3.1
10	C91-C95	白血病	5	12.4	5.0	4.5	C67	膀胱癌	2	9.7	4.2	2.5	C54	子宮體癌	1	5.1	6.2	3.1
10	C16	胃癌	3	7.4	2.6	2.7	C11	鼻咽癌	1	4.9	3.3	1.3	C71	腦癌	1	5.1	2.8	3.1
		其他	19	47.1	23.7	17.1		其他	8	39.0	18.2	10.1		其他	2	10.1	5.0	6.3
11	C82-C85	非何杰金氏淋巴瘤	3	7.4	3.2	2.7	C16	胃癌	1	4.9	1.6	1.3						
12	C54	子宮體癌(1)	1	5.1	6.2	0.9	C23-C24	膽囊和其他膽道癌	1	4.9	2.8	1.3						
13	C23-C24	膽囊和其他膽道癌	2	5.0	2.4	1.8	C25	胰臟癌	1	4.9	2.1	1.3						
14	C25	胰臟癌	2	5.0	2.1	1.8	C40-C41	骨和關節軟骨癌	1	4.9	2.1	1.3						
15	C67	膀胱癌	2	5.0	1.8	1.8	C81	何杰金氏淋巴瘤	1	4.9	2.1	1.3						

附註: 1. 113年年中人口數計 40,298人,男性 20,518人,女性 19,780人。

2.(1)每十萬女性人口死亡率。(2)每十萬男性人口死亡率。



表18-16.高雄市大社區主要癌症死亡原因

民國113年

順位	合 計						男 性						女 性					
	ICD-10 國際死因 分類號碼	死 亡 原 因	死亡 人數	每十萬人口		死亡 百分比 %	ICD-10 國際死因 分類號碼	死 亡 原 因	死亡 人數	每十萬人口		死亡 百分比 %	ICD-10 國際死因 分類號碼	死 亡 原 因	死亡 人數	每十萬人口		死亡 百分比 %
				死亡率	標準化 死亡率					死亡率	標準化 死亡率					死亡率	標準化 死亡率	
1	C00-C97	惡性腫瘤	101	299.3	144.1	100.0	C00-C97	惡性腫瘤	72	421.9	221.5	100.0	C00-C97	惡性腫瘤	29	173.9	74.6	100.0
2	C22	肝和肝內膽管癌	23	68.2	32.9	22.8	C22	肝和肝內膽管癌	18	105.5	55.9	25.0	C18-C21	結腸、直腸和肛門癌	7	42.0	18.2	24.1
3	C18-C21	結腸、直腸和肛門癌	16	47.4	24.3	15.8	C18-C21	結腸、直腸和肛門癌	9	52.7	28.7	12.5	C22	肝和肝內膽管癌	5	30.0	12.3	17.2
4	C61	前列腺(攝護腺)癌(2)	5	29.3	15.7	5.0	C00-C06, C09-C10, C12-C14	口腔癌	8	46.9	24.5	11.1	C33-C34	氣管、支氣管和肺癌	3	18.0	6.6	10.3
5	C00-C06, C09-C10, C12-C14	口腔癌	9	26.7	12.4	8.9	C25	胰臟癌	7	41.0	22.8	9.7	C50	女性乳癌	2	12.0	6.8	6.9
6	C25	胰臟癌	8	23.7	12.4	7.9	C15	食道癌	5	29.3	15.3	6.9	C71	腦癌	2	12.0	5.2	6.9
7	C33-C34	氣管、支氣管和肺癌	8	23.7	10.0	7.9	C33-C34	氣管、支氣管和肺癌	5	29.3	13.4	6.9	C82-C85	非何杰金氏淋巴瘤	2	12.0	4.4	6.9
8	C15	食道癌	5	14.8	7.5	5.0	C61	前列腺(攝護腺)癌	5	29.3	15.7	6.9	C00-C06, C09-C10, C12-C14	口腔癌	1	6.0	1.9	3.4
9	C50	女性乳癌(1)	2	12.0	6.8	2.0	C16	胃癌	4	23.4	12.1	5.6	C07-C08	主唾液腺癌	1	6.0	2.5	3.4
10	C16	胃癌	4	11.9	5.1	4.0	C30-C31	鼻腔、中耳和副鼻竇癌	2	11.7	7.3	2.8	C23-C24	膽囊和其他膽道癌	1	6.0	2.9	3.4
11	C71	腦癌	3	8.9	4.1	3.0	C67	膀胱癌	2	11.7	6.5	2.8	C25	胰臟癌	1	6.0	2.2	3.4
12		其他	18	53.3	25.6	17.8		其他	7	41.0	19.3	9.7		其他	4	24.0	11.7	13.8
13	C53, C55	子宮頸及部位未明示子宮癌(1)	1	6.0	5.2	1.0	C32	喉癌	1	5.9	2.7	1.4	C53, C55	子宮頸及部位未明示子宮癌	1	6.0	5.2	3.4
14	C54	子宮體癌(1)	1	6.0	2.2	1.0	C43-C44	黑色素瘤和其他皮膚癌	1	5.9	2.5	1.4	C54	子宮體癌	1	6.0	2.2	3.4
15	C30-C31	鼻腔、中耳和副鼻竇癌	2	5.9	3.7	2.0	C45-C49	間皮和軟組織癌	1	5.9	2.5	1.4						
16	C67	膀胱癌	2	5.9	2.6	2.0	C64	腎臟癌	1	5.9	2.5	1.4						
17	C82-C85	非何杰金氏淋巴瘤	2	5.9	2.5	2.0	C71	腦癌	1	5.9	2.7	1.4						

附註: 1. 113年年中人口數計 33,742人,男性 17,068人,女性 16,674人。

2.(1)每十萬女性人口死亡率。(2)每十萬男性人口死亡率。

表18-17.高雄市仁武區主要癌症死亡原因

民國113年

順位	合 計						男 性						女 性					
	ICD-10 國際死因 分類號碼	死 亡 原 因	死亡 人數	每十萬人口		死亡 百分比 %	ICD-10 國際死因 分類號碼	死 亡 原 因	死亡 人數	每十萬人口		死亡 百分比 %	ICD-10 國際死因 分類號碼	死 亡 原 因	死亡 人數	每十萬人口		死亡 百分比 %
				死亡率	標準化 死亡率					死亡率	標準化 死亡率					死亡率	標準化 死亡率	
1	C00-C97	惡性腫瘤	201	204.8	125.4	100.0	C00-C97	惡性腫瘤	130	264.0	171.3	100.0	C00-C97	惡性腫瘤	71	145.2	86.6	100.0
2	C33-C34	氣管、支氣管和肺癌	39	39.7	24.3	19.4	C33-C34	氣管、支氣管和肺癌	29	58.9	38.8	22.3	C50	女性乳癌	13	26.6	15.5	18.3
3	C22	肝和肝內膽管癌	34	34.6	22.2	16.9	C22	肝和肝內膽管癌	22	44.7	29.6	16.9	C22	肝和肝內膽管癌	12	24.5	16.2	16.9
4	C18-C21	結腸、直腸和肛門癌	31	31.6	19.8	15.4	C18-C21	結腸、直腸和肛門癌	21	42.6	29.5	16.2	C18-C21	結腸、直腸和肛門癌	10	20.4	12.5	14.1
5	C50	女性乳癌(1)	13	26.6	15.5	6.5	C00-C06, C09-C10, C12-C14	口腔癌	12	24.4	15.3	9.2	C33-C34	氣管、支氣管和肺癌	10	20.4	11.3	14.1
6	C25	胰臟癌	13	13.2	6.8	6.5	C25	胰臟癌	11	22.3	12.4	8.5	C16	胃癌	4	8.2	3.7	5.6
7	C00-C06, C09-C10, C12-C14	口腔癌	12	12.2	7.3	6.0	C61	前列腺(攝護腺)癌	6	12.2	8.1	4.6	C73	甲狀腺癌	4	8.2	3.9	5.6
8	C61	前列腺(攝護腺)癌(2)	6	12.2	8.1	3.0	C15	食道癌	4	8.1	5.0	3.1	C54	子宮體癌	3	6.1	3.6	4.2
9	C16	胃癌	7	7.1	3.8	3.5	C82-C85	非何杰金氏淋巴瘤	4	8.1	5.5	3.1	C56, C57.0-C57.4	卵巢癌	3	6.1	2.8	4.2
10	C54	子宮體癌(1)	3	6.1	3.6	1.5	C16	胃癌	3	6.1	3.7	2.3	C25	胰臟癌	2	4.1	1.8	2.8
	C56, C57.0-C57.4	卵巢癌(1)	3	6.1	2.8	1.5	C32	喉癌	3	6.1	4.2	2.3	C67	膀胱癌	2	4.1	2.1	2.8
		其他	40	40.8	26.0	19.9		其他	15	30.5	19.3	11.5		其他	8	16.4	13.2	11.3
11	C67	膀胱癌	5	5.1	2.9	2.5	C64	腎臟癌	3	6.1	3.9	2.3	C11	鼻咽癌	1	2.0	1.1	1.4
12	C73	甲狀腺癌	5	5.1	2.7	2.5	C67	膀胱癌	3	6.1	3.7	2.3	C45-C49	間皮和軟組織癌	1	2.0	1.5	1.4
13	C15	食道癌	4	4.1	2.4	2.0	C07-C08	主唾液腺癌	1	2.0	1.4	0.8	C53, C55	子宮頸及部位未明示子宮癌	1	2.0	1.5	1.4
14	C64	腎臟癌	4	4.1	2.4	2.0	C17	小腸癌	1	2.0	1.2	0.8	C64	腎臟癌	1	2.0	0.9	1.4
15	C82-C85	非何杰金氏淋巴瘤	4	4.1	2.7	2.0	C23-C24	膽囊和其他膽道癌	1	2.0	1.0	0.8						

附註: 1. 113年年中人口數計 98,147人,男性 49,245人,女性 48,902人。

2.(1)每十萬女性人口死亡率。(2)每十萬男性人口死亡率。

表18-18.高雄市烏松區主要癌症死亡原因

民國113年

順位	合 計						男 性						女 性					
	ICD-10 國際死因 分類號碼	死 亡 原 因	死亡 人數	每十萬人口		死亡 百分比 %	ICD-10 國際死因 分類號碼	死 亡 原 因	死亡 人數	每十萬人口		死亡 百分比 %	ICD-10 國際死因 分類號碼	死 亡 原 因	死亡 人數	每十萬人口		死亡 百分比 %
				死亡率	標準化 死亡率					死亡率	標準化 死亡率					死亡率	標準化 死亡率	
1	C00-C97	惡性腫瘤	124	279.9	121.2	100.0	C00-C97	惡性腫瘤	70	315.7	142.3	100.0	C00-C97	惡性腫瘤	54	244.0	101.2	100.0
2	C33-C34	氣管、支氣管和肺癌	23	51.9	22.2	18.5	C33-C34	氣管、支氣管和肺癌	14	63.1	28.5	20.0	C33-C34	氣管、支氣管和肺癌	9	40.7	16.2	16.7
3	C50	女性乳癌(1)	9	40.7	16.2	7.3	C22	肝和肝內膽管癌	13	58.6	24.2	18.6	C50	女性乳癌	9	40.7	16.2	16.7
4	C22	肝和肝內膽管癌	17	38.4	15.3	13.7	C00-C06, C09-C10, C12-C14	口腔癌	7	31.6	18.9	10.0	C18-C21	結腸、直腸和肛門癌	7	31.6	12.8	13.0
5	C18-C21	結腸、直腸和肛門癌	14	31.6	13.1	11.3	C18-C21	結腸、直腸和肛門癌	7	31.6	13.2	10.0	C25	胰臟癌	5	22.6	7.3	9.3
6	C61	前列腺(攝護腺)癌(2)	5	22.6	8.7	4.0	C61	前列腺(攝護腺)癌	5	22.6	8.7	7.1	C22	肝和肝內膽管癌	4	18.1	6.7	7.4
7	C00-C06, C09-C10, C12-C14	口腔癌	8	18.1	10.2	6.5	C82-C85	非何杰金氏淋巴瘤	4	18.0	8.8	5.7	C53, C55	子宮頸及部位未明示子宮癌	3	13.6	5.3	5.6
8	C25	胰臟癌	7	15.8	5.9	5.6	C16	胃癌	3	13.5	6.4	4.3	C56, C57.0-C57.4	卵巢癌	3	13.6	7.8	5.6
9	C53, C55	子宮頸及部位未明示子宮癌(1)	3	13.6	5.3	2.4	C25	胰臟癌	2	9.0	4.2	2.9	C82-C85	非何杰金氏淋巴瘤	2	9.0	4.9	3.7
10	C56, C57.0-C57.4	卵巢癌(1)	3	13.6	7.8	2.4	C45-C49	間皮和軟組織癌	2	9.0	4.4	2.9	C91-C95	白血病	2	9.0	3.2	3.7
11	C82-C85	非何杰金氏淋巴瘤	6	13.5	7.0	4.8	C91-C95	白血病	2	9.0	5.0	2.9	C00-C06, C09-C10, C12-C14	口腔癌	1	4.5	2.4	1.9
12		其他	29	65.5	28.3	23.4		其他	11	49.6	20.0	15.7		其他	9	40.7	18.5	16.7
13	C16	胃癌	4	9.0	4.6	3.2	C11	鼻咽癌	1	4.5	1.5	1.4	C15	食道癌	1	4.5	3.1	1.9
14	C91-C95	白血病	4	9.0	4.3	3.2	C15	食道癌	1	4.5	1.7	1.4	C16	胃癌	1	4.5	3.5	1.9
15	C45-C49	間皮和軟組織癌	3	6.8	2.8	2.4	C23-C24	膽囊和其他膽道癌	1	4.5	2.0	1.4	C45-C49	間皮和軟組織癌	1	4.5	1.4	1.9
16	C54	子宮體癌(1)	1	4.5	2.0	0.8	C67	膀胱癌	1	4.5	1.7	1.4	C54	子宮體癌	1	4.5	2.0	1.9
17	C15	食道癌	2	4.5	2.4	1.6	C70, C72	腦膜及中樞神經系統其他部份癌(腦除外)	1	4.5	2.0	1.4	C67	膀胱癌	1	4.5	1.8	1.9

附註: 1. 113年年中人口數計 44,303人,男性 22,170人,女性 22,134人。

2.(1)每十萬女性人口死亡率。(2)每十萬男性人口死亡率。

表18-19.高雄市岡山區主要癌症死亡原因

民國113年

順位	合 計						男 性						女 性					
	ICD-10 國際死因 分類號碼	死 亡 原 因	死亡 人數	每十萬人口		死亡 百分比 %	ICD-10 國際死因 分類號碼	死 亡 原 因	死亡 人數	每十萬人口		死亡 百分比 %	ICD-10 國際死因 分類號碼	死 亡 原 因	死亡 人數	每十萬人口		死亡 百分比 %
				死亡率	標準化 死亡率					死亡率	標準化 死亡率					死亡率	標準化 死亡率	
1	C00-C97	惡性腫瘤	243	254.8	129.6	100.0	C00-C97	惡性腫瘤	147	313.3	172.1	100.0	C00-C97	惡性腫瘤	96	198.1	95.5	100.0
2	C33-C34	氣管、支氣管和肺癌	47	49.3	25.1	19.3	C33-C34	氣管、支氣管和肺癌	30	63.9	36.2	20.4	C50	女性乳癌	18	37.2	20.3	18.8
3	C18-C21	結腸、直腸和肛門癌	40	41.9	19.9	16.5	C18-C21	結腸、直腸和肛門癌	25	53.3	27.6	17.0	C33-C34	氣管、支氣管和肺癌	17	35.1	16.5	17.7
4	C50	女性乳癌(1)	18	37.2	20.3	7.4	C22	肝和肝內膽管癌	19	40.5	21.6	12.9	C18-C21	結腸、直腸和肛門癌	15	31.0	13.4	15.6
5	C22	肝和肝內膽管癌	31	32.5	15.3	12.8	C00-C06, C09-C10, C12-C14	口腔癌	18	38.4	22.4	12.2	C22	肝和肝內膽管癌	12	24.8	9.4	12.5
6	C00-C06, C09-C10, C12-C14	口腔癌	20	21.0	11.4	8.2	C16	胃癌	9	19.2	11.9	6.1	C56, C57.0-C57.4	卵巢癌	6	12.4	6.2	6.3
7	C61	前列腺(攝護腺)癌(2)	7	14.9	7.6	2.9	C61	前列腺(攝護腺)癌	7	14.9	7.6	4.8	C71	腦癌	5	10.3	7.2	5.2
8	C56, C57.0-C57.4	卵巢癌(1)	6	12.4	6.2	2.5	C15	食道癌	6	12.8	6.9	4.1	C25	胰臟癌	3	6.2	2.8	3.1
9	C16	胃癌	11	11.5	6.5	4.5	C25	胰臟癌	6	12.8	6.6	4.1	C00-C06, C09-C10, C12-C14	口腔癌	2	4.1	1.6	2.1
10	C25	胰臟癌	9	9.4	4.6	3.7	C11	鼻咽癌	3	6.4	3.4	2.0	C16	胃癌	2	4.1	1.9	2.1
11	C71	腦癌	7	7.3	4.8	2.9	C64	腎臟癌	3	6.4	3.4	2.0	C23-C24	膽囊和其他膽道癌	2	4.1	1.8	2.1
12		其他	47	49.3	25.0	19.3		其他	21	44.8	24.5	14.3		其他	14	28.9	14.3	14.6
13	C15	食道癌	6	6.3	3.3	2.5	C67	膀胱癌	3	6.4	3.0	2.0	C45-C49	間皮和軟組織癌	2	4.1	2.0	2.1
14	C64	腎臟癌	4	4.2	1.8	1.6	C82-C85	非何杰金氏淋巴瘤	3	6.4	4.7	2.0	C91-C95	白血病	2	4.1	4.1	2.1
15	C67	膀胱癌	4	4.2	1.6	1.6	C43-C44	黑色素瘤和其他皮膚癌	2	4.3	1.9	1.4	C38	心臟、縱隔和胸(肋)膜癌	1	2.1	1.0	1.0
16	C82-C85	非何杰金氏淋巴瘤	4	4.2	2.7	1.6	C71	腦癌	2	4.3	2.4	1.4	C43-C44	黑色素瘤和其他皮膚癌	1	2.1	0.8	1.0
17	C11	鼻咽癌	3	3.1	1.6	1.2	C07-C08	主唾液腺癌	1	2.1	1.0	0.7	C53, C55	子宮頸及部位未明示子宮癌	1	2.1	1.2	1.0

附註: 1. 113年年中人口數計 95,375人,男性 46,924人,女性 48,452人。

2.(1)每十萬女性人口死亡率。(2)每十萬男性人口死亡率。

表18-20.高雄市橋頭區主要癌症死亡原因

民國113年

順位	合 計						男 性						女 性					
	ICD-10 國際死因 分類號碼	死 亡 原 因	死亡 人數	每十萬人口		死亡 百分比 %	ICD-10 國際死因 分類號碼	死 亡 原 因	死亡 人數	每十萬人口		死亡 百分比 %	ICD-10 國際死因 分類號碼	死 亡 原 因	死亡 人數	每十萬人口		死亡 百分比 %
				死亡率	標準化 死亡率					死亡率	標準化 死亡率					死亡率	標準化 死亡率	
1	C00-C97	惡性腫瘤	104	246.5	114.7	100.0	C00-C97	惡性腫瘤	71	337.3	175.2	100.0	C00-C97	惡性腫瘤	33	156.1	64.0	100.0
2	C33-C34	氣管、支氣管和肺癌	27	64.0	30.3	26.0	C33-C34	氣管、支氣管和肺癌	16	76.0	41.2	22.5	C33-C34	氣管、支氣管和肺癌	11	52.0	20.4	33.3
3	C18-C21	結腸、直腸和肛門癌	15	35.6	14.9	14.4	C18-C21	結腸、直腸和肛門癌	12	57.0	26.8	16.9	C22	肝和肝內膽管癌	6	28.4	11.2	18.2
4	C22	肝和肝內膽管癌	15	35.6	16.2	14.4	C22	肝和肝內膽管癌	9	42.8	21.6	12.7	C18-C21	結腸、直腸和肛門癌	3	14.2	5.4	9.1
5	C61	前列腺(攝護腺)癌(2)	6	28.5	15.5	5.8	C61	前列腺(攝護腺)癌	6	28.5	15.5	8.5	C25	胰臟癌	3	14.2	6.5	9.1
6	C25	胰臟癌	7	16.6	8.7	6.7	C25	胰臟癌	4	19.0	11.0	5.6	C82-C85	非何杰金氏淋巴瘤	3	14.2	4.8	9.1
7	C64	腎臟癌	4	9.5	5.2	3.8	C64	腎臟癌	4	19.0	10.6	5.6	C54	子宮體癌	2	9.5	4.6	6.1
8	C82-C85	非何杰金氏淋巴瘤	4	9.5	3.9	3.8	C00-C06, C09-C10, C12-C14	口腔癌	3	14.3	6.8	4.2	C45-C49	間皮和軟組織癌	1	4.7	2.2	3.0
9	C54	子宮體癌(1)	2	9.5	4.6	1.9	C15	食道癌	3	14.3	7.6	4.2	C50	女性乳癌	1	4.7	1.7	3.0
10	C00-C06, C09-C10, C12-C14	口腔癌	3	7.1	3.2	2.9	C67	膀胱癌	3	14.3	7.6	4.2	C53, C55	子宮頸及部位未明示子宮癌	1	4.7	2.2	3.0
	C15	食道癌	3	7.1	3.8	2.9	C16	胃癌	2	9.5	4.7	2.8	C71	腦癌	1	4.7	3.6	3.0
		其他	18	42.7	20.1	17.3		其他	9	42.8	21.8	12.7		其他	1	4.7	1.4	3.0
11	C67	膀胱癌	3	7.1	3.2	2.9	C23-C24	膽囊和其他膽道癌	2	9.5	4.8	2.8						
12	C16	胃癌	2	4.7	2.1	1.9	C30-C31	鼻腔、中耳和副鼻竇癌	1	4.8	2.2	1.4						
13	C23-C24	膽囊和其他膽道癌	2	4.7	1.9	1.9	C45-C49	間皮和軟組織癌	1	4.8	2.4	1.4						
14	C45-C49	間皮和軟組織癌	2	4.7	2.4	1.9	C82-C85	非何杰金氏淋巴瘤	1	4.8	2.2	1.4						
15	C50	女性乳癌(1)	1	4.7	1.7	1.0	C91-C95	白血病	1	4.8	1.8	1.4						

附註: 1. 113年年中人口數計 42,192人,男性 21,051人,女性 21,141人。

2.(1)每十萬女性人口死亡率。(2)每十萬男性人口死亡率。

表18-21.高雄市燕巢區主要癌症死亡原因

民國113年

順位	合 計						男 性						女 性					
	ICD-10 國際死因 分類號碼	死 亡 原 因	死亡 人數	每十萬人口		死亡 百分比 %	ICD-10 國際死因 分類號碼	死 亡 原 因	死亡 人數	每十萬人口		死亡 百分比 %	ICD-10 國際死因 分類號碼	死 亡 原 因	死亡 人數	每十萬人口		死亡 百分比 %
				死亡率	標準化 死亡率					死亡率	標準化 死亡率					死亡率	標準化 死亡率	
1	C00-C97	惡性腫瘤	91	317.3	142.6	100.0	C00-C97	惡性腫瘤	63	420.1	189.2	100.0	C00-C97	惡性腫瘤	28	204.7	97.8	100.0
2	C22	肝和肝內膽管癌	19	66.3	27.7	20.9	C22	肝和肝內膽管癌	11	73.3	35.4	17.5	C22	肝和肝內膽管癌	8	58.5	18.5	28.6
3	C33-C34	氣管、支氣管和肺癌	14	48.8	20.1	15.4	C33-C34	氣管、支氣管和肺癌	11	73.3	31.5	17.5	C18-C21	結腸、直腸和肛門癌	4	29.2	11.3	14.3
4	C18-C21	結腸、直腸和肛門癌	11	38.4	15.6	12.1	C00-C06, C09-C10, C12-C14	口腔癌	7	46.7	25.3	11.1	C53, C55	子宮頸及部位未明示子宮癌	4	29.2	19.9	14.3
5	C53, C55	子宮頸及部位未明示子宮癌(1)	4	29.2	19.9	4.4	C15	食道癌	7	46.7	23.5	11.1	C33-C34	氣管、支氣管和肺癌	3	21.9	9.3	10.7
6	C15	食道癌	8	27.9	14.4	8.8	C18-C21	結腸、直腸和肛門癌	7	46.7	20.7	11.1	C50	女性乳癌	2	14.6	9.4	7.1
7	C61	前列腺(攝護腺)癌(2)	4	26.7	9.1	4.4	C61	前列腺(攝護腺)癌	4	26.7	9.1	6.3	C15	食道癌	1	7.3	5.4	3.6
8	C00-C06, C09-C10, C12-C14	口腔癌	7	24.4	13.5	7.7	C91-C95	白血病	3	20.0	7.7	4.8	C54	子宮體癌	1	7.3	2.7	3.6
9	C50	女性乳癌(1)	2	14.6	9.4	2.2	C16	胃癌	2	13.3	4.3	3.2	C56, C57.0-C57.4	卵巢癌	1	7.3	2.7	3.6
10	C91-C95	白血病	3	10.5	3.5	3.3	C45-C49	間皮和軟組織癌	2	13.3	6.6	3.2	C64	腎臟癌	1	7.3	8.1	3.6
11	C54	子宮體癌(1)	1	7.3	2.7	1.1	C67	膀胱癌	2	13.3	4.6	3.2	C73	甲狀腺癌	1	7.3	5.4	3.6
12		其他	18	62.8	28.5	19.8		其他	7	46.7	20.4	11.1		其他	2	15	5.1	7.1
13	C56, C57.0-C57.4	卵巢癌(1)	1	7.3	2.7	1.1	C82-C85	非何杰金氏淋巴瘤	2	13.3	5.5	3.2						
14	C16	胃癌	2	7.0	2.1	2.2	C25	胰臟癌	1	6.7	2.8	1.6						
15	C45-C49	間皮和軟組織癌	2	7.0	3.5	2.2	C37	胸腺癌	1	6.7	2.8	1.6						
16	C67	膀胱癌	2	7.0	2.2	2.2												
17	C82-C85	非何杰金氏淋巴瘤	2	7.0	2.8	2.2												

附註: 1. 113年年中人口數計 28,676人,男性 14,998人,女性 13,678人。

2.(1)每十萬女性人口死亡率。(2)每十萬男性人口死亡率。

表18-22.高雄市田寮區主要癌症死亡原因

民國113年

順位	合 計						男 性						女 性					
	ICD-10 國際死因 分類號碼	死 亡 原 因	死亡 人數	每十萬人口		死亡 百分比 %	ICD-10 國際死因 分類號碼	死 亡 原 因	死亡 人數	每十萬人口		死亡 百分比 %	ICD-10 國際死因 分類號碼	死 亡 原 因	死亡 人數	每十萬人口		死亡 百分比 %
				死亡率	標準化 死亡率					死亡率	標準化 死亡率					死亡率	標準化 死亡率	
1	C00-C97	惡性腫瘤	35	545.7	160.6	100.0	C00-C97	惡性腫瘤	20	563.4	190.0	100.0	C00-C97	惡性腫瘤	15	523.7	119.5	100.0
2	C50	女性乳癌(1)	4	139.7	58.4	11.4	C22	肝和肝內膽管癌	5	140.8	45.6	25.0	C33-C34	氣管、支氣管和肺癌	5	174.6	28.2	33.3
3	C22	肝和肝內膽管癌	8	124.7	35.1	22.9	C18-C21	結腸、直腸和肛門癌	3	84.5	20.7	15.0	C50	女性乳癌	4	139.7	58.4	26.7
4	C33-C34	氣管、支氣管和肺癌	8	124.7	41.7	22.9	C33-C34	氣管、支氣管和肺癌	3	84.5	50.9	15.0	C22	肝和肝內膽管癌	3	104.7	13.9	20.0
5	C18-C21	結腸、直腸和肛門癌	4	62.4	13.4	11.4	C00-C06, C09-C10, C12-C14	口腔癌	2	56.3	14.7	10.0	C00-C06, C09-C10, C12-C14	口腔癌	1	34.9	2.5	6.7
6	C61	前列腺(攝護腺)癌(2)	2	56.3	9.6	5.7	C61	前列腺(攝護腺)癌	2	56.3	9.6	10.0	C18-C21	結腸、直腸和肛門癌	1	34.9	2.5	6.7
7	C00-C06, C09-C10, C12-C14	口腔癌	3	46.8	9.4	8.6	C11	鼻咽癌	1	28.2	9.2	5.0	C25	胰臟癌	1	34.9	14.1	6.7
8	C11	鼻咽癌	1	15.6	4.8	2.9	C15	食道癌	1	28.2	18.3	5.0						
9	C15	食道癌	1	15.6	10.3	2.9	C32	喉癌	1	28.2	6.2	5.0						
10	C25	胰臟癌	1	15.6	5.3	2.9	C43-C44	黑色素瘤和其他皮膚癌	1	28.2	8.5	5.0						
11	C32	喉癌	1	15.6	3.0	2.9	C64	腎臟癌	1	28.2	6.2	5.0						
12		其他	2	31.2	7.9	5.7												
13	C43-C44	黑色素瘤和其他皮膚癌	1	15.6	4.9	2.9												
14	C64	腎臟癌	1	15.6	3.0	2.9												
15																		

附註: 1. 113年年中人口數計 6,414人,男性 3,550人,女性 2,864人。

2.(1)每十萬女性人口死亡率。(2)每十萬男性人口死亡率。

表18-23.高雄市阿蓮區主要癌症死亡原因

民國113年

順位	合 計						男 性						女 性					
	ICD-10 國際死因 分類號碼	死 亡 原 因	死亡 人數	每十萬人口		死亡 百分比 %	ICD-10 國際死因 分類號碼	死 亡 原 因	死亡 人數	每十萬人口		死亡 百分比 %	ICD-10 國際死因 分類號碼	死 亡 原 因	死亡 人數	每十萬人口		死亡 百分比 %
				死亡率	標準化 死亡率					死亡率	標準化 死亡率					死亡率	標準化 死亡率	
1	C00-C97	惡性腫瘤	63	231.0	111.2	100.0	C00-C97	惡性腫瘤	45	328.6	178.4	100.0	C00-C97	惡性腫瘤	18	132.6	48.7	100.0
2	C22	肝和肝內膽管癌	14	51.3	24.7	22.2	C22	肝和肝內膽管癌	9	65.7	35.3	20.0	C33-C34	氣管、支氣管和肺癌	6	44.2	14.8	33.3
3	C33-C34	氣管、支氣管和肺癌	14	51.3	20.5	22.2	C33-C34	氣管、支氣管和肺癌	8	58.4	27.7	17.8	C22	肝和肝內膽管癌	5	36.8	12.9	27.8
4	C18-C21	結腸、直腸和肛門癌	7	25.7	12.2	11.1	C18-C21	結腸、直腸和肛門癌	5	36.5	19.7	11.1	C16	胃癌	2	14.7	4.3	11.1
5	C61	前列腺(攝護腺)癌(2)	3	21.9	9.5	4.8	C00-C06, C09-C10, C12-C14	口腔癌	3	21.9	12.4	6.7	C18-C21	結腸、直腸和肛門癌	2	14.7	5.7	11.1
6	C00-C06, C09-C10, C12-C14	口腔癌	3	11.0	5.8	4.8	C15	食道癌	3	21.9	14.1	6.7	C50	女性乳癌	1	7.4	5.3	5.6
7	C15	食道癌	3	11.0	7.2	4.8	C61	前列腺(攝護腺)癌	3	21.9	9.5	6.7	C53, C55	子宮頸及部位未明示 子宮癌	1	7.4	4.1	5.6
8	C71	腦癌	3	11.0	5.8	4.8	C71	腦癌	3	21.9	12.4	6.7	C64	腎臟癌	1	7.4	1.6	5.6
9	C82-C85	非何杰金氏淋巴瘤	3	11.0	7.5	4.8	C82-C85	非何杰金氏淋巴瘤	3	21.9	15.0	6.7						
10	C91-C95	白血病	3	11.0	4.4	4.8	C91-C95	白血病	3	21.9	9.9	6.7						
11	C50	女性乳癌(1)	1	7.4	5.3	1.6	C32	喉癌	2	14.6	7.2	4.4						
12		其他	9	33.0	16.3	14.3		其他	3	21.9	15.1	6.7						
13	C53, C55	子宮頸及部位未明示 子宮癌(1)	1	7.4	4.1	1.6	C23-C24	膽囊和其他膽道癌	1	7.3	5.3	2.2						
14	C16	胃癌	2	7.3	2.5	3.2	C64	腎臟癌	1	7.3	6.2	2.2						
15	C32	喉癌	2	7.3	3.5	3.2												
16	C64	腎臟癌	2	7.3	4.2	3.2												
17	C23-C24	膽囊和其他膽道癌	1	3.7	2.7	1.6												

附註: 1. 113年年中人口數計 27,270人,男性 13,695人,女性 13,576人。

2.(1)每十萬女性人口死亡率。(2)每十萬男性人口死亡率。



表18-24.高雄市路竹區主要癌症死亡原因

民國113年

順位	合 計						男 性						女 性					
	ICD-10 國際死因 分類號碼	死 亡 原 因	死亡 人數	每十萬人口		死亡 百分比 %	ICD-10 國際死因 分類號碼	死 亡 原 因	死亡 人數	每十萬人口		死亡 百分比 %	ICD-10 國際死因 分類號碼	死 亡 原 因	死亡 人數	每十萬人口		死亡 百分比 %
				死亡率	標準化 死亡率					死亡率	標準化 死亡率					死亡率	標準化 死亡率	
1	C00-C97	惡性腫瘤	143	285.8	137.7	100.0	C00-C97	惡性腫瘤	86	339.7	177.7	100.0	C00-C97	惡性腫瘤	57	230.6	100.1	100.0
2	C22	肝和肝內膽管癌	27	54.0	25.6	18.9	C22	肝和肝內膽管癌	20	79.0	42.3	23.3	C33-C34	氣管、支氣管和肺癌	12	48.6	19.5	21.1
3	C33-C34	氣管、支氣管和肺癌	27	54.0	25.0	18.9	C33-C34	氣管、支氣管和肺癌	15	59.2	30.8	17.4	C18-C21	結腸、直腸和肛門癌	10	40.5	20.7	17.5
4	C18-C21	結腸、直腸和肛門癌	20	40.0	18.9	14.0	C18-C21	結腸、直腸和肛門癌	10	39.5	18.1	11.6	C50	女性乳癌	8	32.4	18.7	14.0
5	C50	女性乳癌(1)	8	32.4	18.7	5.6	C00-C06, C09-C10, C12-C14	口腔癌	8	31.6	17.1	9.3	C22	肝和肝內膽管癌	7	28.3	9.0	12.3
6	C00-C06, C09-C10, C12-C14	口腔癌	10	20.0	9.7	7.0	C15	食道癌	6	23.7	14.4	7.0	C23-C24	膽囊和其他膽道癌	3	12.1	6.9	5.3
7	C15	食道癌	6	12.0	7.2	4.2	C82-C85	非何杰金氏淋巴瘤	4	15.8	7.8	4.7	C00-C06, C09-C10, C12-C14	口腔癌	2	8.1	2.4	3.5
8	C61	前列腺(攝護腺)癌(2)	3	11.8	5.0	2.1	C25	胰臟癌	3	11.8	6.4	3.5	C16	胃癌	2	8.1	2.8	3.5
9	C23-C24	膽囊和其他膽道癌	5	10.0	5.1	3.5	C61	前列腺(攝護腺)癌	3	11.8	5.0	3.5	C25	胰臟癌	2	8.1	3.6	3.5
10	C25	胰臟癌	5	10.0	5.0	3.5	C67	膀胱癌	3	11.8	5.0	3.5	C43-C44	黑色素瘤和其他皮膚癌	2	8.1	2.4	3.5
11	C16	胃癌	4	8.0	3.4	2.8	C16	胃癌	2	7.9	3.9	2.3	C17	小腸癌	1	4.0	1.7	1.8
12		其他	28	56.0	26.3	19.6		其他	12	47.4	26.9	14.0		其他	8	32.4	12.5	14.0
13	C67	膀胱癌	4	8.0	2.8	2.8	C23-C24	膽囊和其他膽道癌	2	7.9	3.5	2.3	C45-C49	間皮和軟組織癌	1	4.0	1.9	1.8
14	C82-C85	非何杰金氏淋巴瘤	4	8.0	3.7	2.8	C45-C49	間皮和軟組織癌	2	7.9	5.9	2.3	C54	子宮體癌	1	4.0	1.4	1.8
15	C43-C44	黑色素瘤和其他皮膚癌	3	6.0	2.1	2.1	C91-C95	白血病	2	7.9	4.6	2.3	C56, C57.0-C57.4	卵巢癌	1	4.0	1.7	1.8
16	C45-C49	間皮和軟組織癌	3	6.0	4.0	2.1	C11	鼻咽癌	1	3.9	4.2	1.2	C64	腎臟癌	1	4.0	0.9	1.8
17	C54	子宮體癌(1)	1	4.0	1.4	0.7	C43-C44	黑色素瘤和其他皮膚癌	1	3.9	1.7	1.2	C67	膀胱癌	1	4.0	0.9	1.8

附註: 1. 113年年中人口數計 50,035人,男性 25,319人,女性 24,717人。

2.(1)每十萬女性人口死亡率。(2)每十萬男性人口死亡率。

表18-25.高雄市湖內區主要癌症死亡原因

民國113年

順位	合 計						男 性						女 性					
	ICD-10 國際死因 分類號碼	死 亡 原 因	死亡 人數	每十萬人口		死亡 百分比 %	ICD-10 國際死因 分類號碼	死 亡 原 因	死亡 人數	每十萬人口		死亡 百分比 %	ICD-10 國際死因 分類號碼	死 亡 原 因	死亡 人數	每十萬人口		死亡 百分比 %
				死亡率	標準化 死亡率					死亡率	標準化 死亡率					死亡率	標準化 死亡率	
1	C00-C97	惡性腫瘤	94	319.1	150.7	100.0	C00-C97	惡性腫瘤	58	388.4	196.6	100.0	C00-C97	惡性腫瘤	36	247.8	110.1	100.0
2	C18-C21	結腸、直腸和肛門癌	15	50.9	23.6	16.0	C22	肝和肝內膽管癌	11	73.7	37.3	19.0	C18-C21	結腸、直腸和肛門癌	9	61.9	29.2	25.0
3	C22	肝和肝內膽管癌	15	50.9	22.8	16.0	C33-C34	氣管、支氣管和肺癌	9	60.3	31.5	15.5	C50	女性乳癌	6	41.3	23.6	16.7
4	C33-C34	氣管、支氣管和肺癌	13	44.1	20.0	13.8	C00-C06, C09-C10, C12-C14	口腔癌	6	40.2	21.5	10.3	C22	肝和肝內膽管癌	4	27.5	10.0	11.1
5	C50	女性乳癌(1)	6	41.3	23.6	6.4	C18-C21	結腸、直腸和肛門癌	6	40.2	18.6	10.3	C33-C34	氣管、支氣管和肺癌	4	27.5	9.0	11.1
6	C00-C06, C09-C10, C12-C14	口腔癌	7	23.8	12.0	7.4	C16	胃癌	4	26.8	16.4	6.9	C16	胃癌	2	13.8	5.8	5.6
7	C16	胃癌	6	20.4	10.9	6.4	C15	食道癌	3	20.1	10.2	5.2	C54	子宮體癌	2	13.8	6.1	5.6
8	C54	子宮體癌(1)	2	13.8	6.1	2.1	C25	胰臟癌	3	20.1	11.1	5.2	C56, C57.0-C57.4	卵巢癌	2	13.8	4.8	5.6
9	C56, C57.0-C57.4	卵巢癌(1)	2	13.8	4.8	2.1	C64	腎臟癌	3	20.1	9.8	5.2	C67	膀胱癌	2	13.8	5.6	5.6
10	C25	胰臟癌	4	13.6	6.9	4.3	C61	前列腺(攝護腺)癌	2	13.4	5.7	3.4	C00-C06, C09-C10, C12-C14	口腔癌	1	6.9	3.0	2.8
11	C61	前列腺(攝護腺)癌(2)	2	13.4	5.7	2.1	C43-C44	黑色素瘤和其他皮膚癌	1	6.7	2.6	1.7	C07-C08	主唾液腺癌	1	6.9	4.2	2.8
12		其他	22	74.7	34.2	23.4		其他	10	66.97	32.1	17.2		其他	3	20.6	8.8	8.3
13	C15	食道癌	3	10.2	5.1	3.2	C45-C49	間皮和軟組織癌	1	6.7	3.1	1.7	C25	胰臟癌	1	6.9	2.5	2.8
14	C64	腎臟癌	3	10.2	4.8	3.2	C67	膀胱癌	1	6.7	3.5	1.7	C45-C49	間皮和軟組織癌	1	6.9	3.1	2.8
15	C67	膀胱癌	3	10.2	4.7	3.2	C71	腦癌	1	6.7	3.2	1.7						
16	C45-C49	間皮和軟組織癌	2	6.8	3.2	2.1	C91-C95	白血病	1	6.7	3.5	1.7						
17	C07-C08	主唾液腺癌	1	3.4	2.0	1.1												

附註: 1. 113年年中人口數計 29,461人,男性 14,932人,女性 14,529人。

2.(1)每十萬女性人口死亡率。(2)每十萬男性人口死亡率。

表18-26.高雄市茄萣區主要癌症死亡原因

民國113年

順位	合 計						男 性						女 性					
	ICD-10 國際死因 分類號碼	死 亡 原 因	死亡 人數	每十萬人口		死亡 百分比 %	ICD-10 國際死因 分類號碼	死 亡 原 因	死亡 人數	每十萬人口		死亡 百分比 %	ICD-10 國際死因 分類號碼	死 亡 原 因	死亡 人數	每十萬人口		死亡 百分比 %
				死亡率	標準化 死亡率					死亡率	標準化 死亡率					死亡率	標準化 死亡率	
1	C00-C97	惡性腫瘤	105	360.8	161.7	100.0	C00-C97	惡性腫瘤	67	451.6	220.4	100.0	C00-C97	惡性腫瘤	38	266.4	103.9	100.0
2	C33-C34	氣管、支氣管和肺癌	21	72.2	31.2	20.0	C33-C34	氣管、支氣管和肺癌	13	87.6	43.1	19.4	C33-C34	氣管、支氣管和肺癌	8	56.1	20.5	21.1
3	C22	肝和肝內膽管癌	18	61.9	25.3	17.1	C22	肝和肝內膽管癌	12	80.9	38.2	17.9	C22	肝和肝內膽管癌	6	42.1	11.9	15.8
4	C18-C21	結腸、直腸和肛門癌	12	41.2	18.1	11.4	C00-C06, C09-C10, C12-C14	口腔癌	7	47.2	26.0	10.4	C18-C21	結腸、直腸和肛門癌	5	35.0	13.0	13.2
5	C50	女性乳癌(1)	4	28.0	13.7	3.8	C18-C21	結腸、直腸和肛門癌	7	47.2	22.1	10.4	C50	女性乳癌	4	28.0	13.7	10.5
6	C00-C06, C09-C10, C12-C14	口腔癌	8	27.5	14.8	7.6	C15	食道癌	4	27.0	13.0	6.0	C25	胰臟癌	3	21.0	6.8	7.9
7	C25	胰臟癌	6	20.6	8.5	5.7	C16	胃癌	4	27.0	13.4	6.0	C67	膀胱癌	2	14.0	4.6	5.3
8	C61	前列腺(攝護腺)癌(2)	3	20.2	10.3	2.9	C25	胰臟癌	3	20.2	10.0	4.5	C82-C85	非何杰金氏淋巴瘤	2	14.0	4.6	5.3
9	C15	食道癌	4	13.7	6.5	3.8	C61	前列腺(攝護腺)癌	3	20.2	10.3	4.5	C00-C06, C09-C10, C12-C14	口腔癌	1	7.0	3.0	2.6
10	C16	胃癌	4	13.7	6.1	3.8	C11	鼻咽癌	2	13.5	6.2	3.0	C11	鼻咽癌	1	7.0	3.0	2.6
11	C11	鼻咽癌	3	10.3	4.7	2.9	C71	腦癌	2	13.5	6.4	3.0	C45-C49	間皮和軟組織癌	1	7.0	5.8	2.6
12		其他	22	75.6	35.2	21.0		其他	10	67.4	31.5	14.9		其他	5	35.05	16.95	13.2
13	C67	膀胱癌	3	10.3	3.8	2.9	C23-C24	膽囊和其他膽道癌	1	6.7	2.7	1.5	C53, C55	子宮頸及部位未明示子宮癌	1	7.0	2.4	2.6
14	C82-C85	非何杰金氏淋巴瘤	3	10.3	4.0	2.9	C30-C31	鼻腔、中耳和副鼻竇癌	1	6.7	3.3	1.5	C56, C57.0-C57.4	卵巢癌	1	7.0	5.8	2.6
15	C53, C55	子宮頸及部位未明示子宮癌(1)	1	7.0	2.4	1.0	C37	胸腺癌	1	6.7	3.4	1.5	C64	腎臟癌	1	7.0	2.6	2.6
16	C56, C57.0-C57.4	卵巢癌(1)	1	7.0	5.8	1.0	C45-C49	間皮和軟組織癌	1	6.7	3.3	1.5						
17	C45-C49	間皮和軟組織癌	2	6.9	4.4	1.9	C67	膀胱癌	1	6.7	2.7	1.5						

附註: 1. 113年年中人口數計 29,100人,男性 14,835人,女性 14,266人。

2.(1)每十萬女性人口死亡率。(2)每十萬男性人口死亡率。

表18-27.高雄市永安區主要癌症死亡原因

民國113年

順位	合 計						男 性						女 性					
	ICD-10 國際死因 分類號碼	死 亡 原 因	死亡 人數	每十萬人口		死亡 百分比 %	ICD-10 國際死因 分類號碼	死 亡 原 因	死亡 人數	每十萬人口		死亡 百分比 %	ICD-10 國際死因 分類號碼	死 亡 原 因	死亡 人數	每十萬人口		死亡 百分比 %
				死亡率	標準化 死亡率					死亡率	標準化 死亡率					死亡率	標準化 死亡率	
1	C00-C97	惡性腫瘤	47	339.5	173.5	100.0	C00-C97	惡性腫瘤	30	435.8	235.3	100.0	C00-C97	惡性腫瘤	17	244.3	128.2	100.0
2	C18-C21	結腸、直腸和肛門癌	13	93.9	44.5	27.7	C18-C21	結腸、直腸和肛門癌	7	101.7	56.1	23.3	C18-C21	結腸、直腸和肛門癌	6	86.2	36.6	35.3
3	C33-C34	氣管、支氣管和肺癌	9	65.0	31.5	19.1	C22	肝和肝內膽管癌	5	72.6	38.3	16.7	C33-C34	氣管、支氣管和肺癌	4	57.5	26.6	23.5
4	C22	肝和肝內膽管癌	7	50.6	24.0	14.9	C33-C34	氣管、支氣管和肺癌	5	72.6	40.0	16.7	C22	肝和肝內膽管癌	2	28.7	12.9	11.8
5	C61	前列腺(攝護腺)癌(2)	2	29.1	14.6	4.3	C00-C06, C09-C10, C12-C14	口腔癌	3	43.6	24.5	10.0	C54	子宮體癌	1	14.4	7.6	5.9
6	C00-C06, C09-C10, C12-C14	口腔癌	3	21.7	12.1	6.4	C15	食道癌	3	43.6	19.5	10.0	C56, C57.0-C57.4	卵巢癌	1	14.4	9.2	5.9
7	C15	食道癌	3	21.7	9.4	6.4	C16	胃癌	2	29.1	18.7	6.7	C67	膀胱癌	1	14.4	5.9	5.9
8	C16	胃癌	2	14.4	8.6	4.3	C61	前列腺(攝護腺)癌	2	29.1	14.6	6.7	C91-C95	白血病	1	14.4	21.9	5.9
9	C91-C95	白血病	2	14.4	15.1	4.3	C17	小腸癌	1	14.5	6.4	3.3						
10	C54	子宮體癌(1)	1	14.4	7.6	2.1	C82-C85	非何杰金氏淋巴瘤	1	14.5	7.3	3.3						
11	C56, C57.0-C57.4	卵巢癌(1)	1	14.4	9.2	2.1	C91-C95	白血病	1	14.5	9.8	3.3						
12		其他	4	28.9	13.7	8.5								其他	1	14.4	7.6	5.9
13	C17	小腸癌	1	7.2	3.1	2.1												
14	C67	膀胱癌	1	7.2	3.6	2.1												
15	C82-C85	非何杰金氏淋巴瘤	1	7.2	2.8	2.1												

附註: 1. 113年年中人口數計 13,843人,男性 6,884人,女性 6,959人。

2.(1)每十萬女性人口死亡率。(2)每十萬男性人口死亡率。

表18-28.高雄市彌陀區主要癌症死亡原因

民國113年

順位	合 計						男 性						女 性					
	ICD-10 國際死因 分類號碼	死 亡 原 因	死亡 人數	每十萬人口		死亡 百分比 %	ICD-10 國際死因 分類號碼	死 亡 原 因	死亡 人數	每十萬人口		死亡 百分比 %	ICD-10 國際死因 分類號碼	死 亡 原 因	死亡 人數	每十萬人口		死亡 百分比 %
				死亡率	標準化 死亡率					死亡率	標準化 死亡率					死亡率	標準化 死亡率	
1	C00-C97	惡性腫瘤	66	363.2	167.8	100.0	C00-C97	惡性腫瘤	47	508.7	253.8	100.0	C00-C97	惡性腫瘤	19	212.7	87.7	100.0
2	C33-C34	氣管、支氣管和肺癌	16	88.1	36.4	24.2	C22	肝和肝內膽管癌	11	119.1	59.0	23.4	C33-C34	氣管、支氣管和肺癌	5	56.0	20.2	26.3
3	C22	肝和肝內膽管癌	14	77.0	35.1	21.2	C33-C34	氣管、支氣管和肺癌	11	119.1	55.2	23.4	C22	肝和肝內膽管癌	3	33.6	12.6	15.8
4	C00-C06, C09-C10, C12-C14	口腔癌	7	38.5	19.1	10.6	C00-C06, C09-C10, C12-C14	口腔癌	7	75.8	37.1	14.9	C50	女性乳癌	3	33.6	16.5	15.8
5	C50	女性乳癌(1)	3	33.6	16.5	4.5	C15	食道癌	3	32.5	18.6	6.4	C67	膀胱癌	2	22.4	7.6	10.5
6	C61	前列腺(攝護腺)癌(2)	3	32.5	13.4	4.5	C18-C21	結腸、直腸和肛門癌	3	32.5	14.6	6.4	C91-C95	白血病	2	22.4	12.7	10.5
7	C67	膀胱癌	4	22.0	7.9	6.1	C61	前列腺(攝護腺)癌	3	32.5	13.4	6.4	C25	胰臟癌	1	11.2	4.9	5.3
8	C15	食道癌	3	16.5	9.6	4.5	C67	膀胱癌	2	21.6	8.5	4.3	C53, C55	子宮頸及部位未明示 子宮癌	1	11.2	5.0	5.3
9	C18-C21	結腸、直腸和肛門癌	3	16.5	6.5	4.5	C11	鼻咽癌	1	10.8	6.8	2.1	C54	子宮體癌	1	11.2	5.7	5.3
10	C91-C95	白血病	3	16.5	8.7	4.5	C25	胰臟癌	1	10.8	4.9	2.1	C82-C85	非何杰金氏淋巴瘤	1	11.2	2.7	5.3
11	C53, C55	子宮頸及部位未明示 子宮癌(1)	1	11.2	5.0	1.5	C60, C62, C63	男性生殖器官癌(攝 護腺除外)	1	10.8	12.4	2.1						
12		其他	9	10.8	9.7	13.6		其他	4	43.3	23.3	8.5						
13	C54	子宮體癌(1)	1	11.2	5.7	1.5	C64	腎臟癌	1	10.8	5.1	2.1						
14	C25	胰臟癌	2	11.0	4.6	3.0	C91-C95	白血病	1	10.8	4.9	2.1						
15	C60, C62, C63	男性生殖器官癌(攝 護腺除外)(2)	1	10.8	12.4	1.5												
16	C11	鼻咽癌	1	5.5	3.6	1.5												
17	C64	腎臟癌	1	5.5	2.5	1.5												

附註: 1. 113年年中人口數計 18,171人,男性 9,240人,女性 8,932人。

2.(1)每十萬女性人口死亡率。(2)每十萬男性人口死亡率。

表18-29.高雄市梓官區主要癌症死亡原因

民國113年

順位	合 計						男 性						女 性					
	ICD-10 國際死因 分類號碼	死 亡 原 因	死亡 人數	每十萬人口		死亡 百分比 %	ICD-10 國際死因 分類號碼	死 亡 原 因	死亡 人數	每十萬人口		死亡 百分比 %	ICD-10 國際死因 分類號碼	死 亡 原 因	死亡 人數	每十萬人口		死亡 百分比 %
				死亡率	標準化 死亡率					死亡率	標準化 死亡率					死亡率	標準化 死亡率	
1	C00-C97	惡性腫瘤	130	373.5	179.6	100.0	C00-C97	惡性腫瘤	83	466.5	242.6	100.0	C00-C97	惡性腫瘤	47	276.3	121.5	100.0
2	C22	肝和肝內膽管癌	37	106.3	48.8	28.5	C22	肝和肝內膽管癌	27	151.8	77.5	32.5	C33-C34	氣管、支氣管和肺癌	12	70.5	32.4	25.5
3	C33-C34	氣管、支氣管和肺癌	28	80.5	40.0	21.5	C33-C34	氣管、支氣管和肺癌	16	89.9	47.4	19.3	C22	肝和肝內膽管癌	10	58.8	22.2	21.3
4	C61	前列腺(攝護腺)癌(2)	5	28.1	13.4	3.8	C00-C06, C09-C10, C12-C14	口腔癌	9	50.6	26.8	10.8	C53, C55	子宮頸及部位未明示子宮癌	4	23.5	13.4	8.5
5	C00-C06, C09-C10, C12-C14	口腔癌	9	25.9	13.0	6.9	C18-C21	結腸、直腸和肛門癌	6	33.7	20.3	7.2	C18-C21	結腸、直腸和肛門癌	3	17.6	8.8	6.4
6	C18-C21	結腸、直腸和肛門癌	9	25.9	14.2	6.9	C61	前列腺(攝護腺)癌	5	28.1	13.4	6.0	C25	胰臟癌	3	17.6	6.6	6.4
7	C53, C55	子宮頸及部位未明示子宮癌(1)	4	23.5	13.4	3.1	C11	鼻咽癌	4	22.5	11.3	4.8	C50	女性乳癌	3	17.6	7.0	6.4
8	C50	女性乳癌(1)	3	17.6	7.0	2.3	C15	食道癌	4	22.5	12.1	4.8	C67	膀胱癌	3	17.6	7.6	6.4
9	C67	膀胱癌	6	17.2	7.7	4.6	C67	膀胱癌	3	16.9	8.3	3.6	C56, C57.0-C57.4	卵巢癌	2	11.8	4.3	4.3
10	C56, C57.0-C57.4	卵巢癌(1)	2	11.8	4.3	1.5	C16	胃癌	1	5.6	2.6	1.2	C43-C44	黑色素瘤和其他皮膚癌	1	5.9	2.4	2.1
	C11	鼻咽癌	4	11.5	5.3	3.1	C23-C24	膽囊和其他膽道癌	1	5.6	2.5	1.2	C45-C49	間皮和軟組織癌	1	5.9	1.9	2.1
		其他	23	66.1	31.9	17.7		其他	7	39.3	20.6	8.4		其他	5	29.4	14.9	10.6
11	C15	食道癌	4	11.5	5.9	3.1	C25	胰臟癌	1	5.6	2.5	1.2	C54	子宮體癌	1	5.9	2.4	2.1
12	C25	胰臟癌	4	11.5	4.6	3.1	C32	喉癌	1	5.6	2.5	1.2	C71	腦癌	1	5.9	6.8	2.1
13	C54	子宮體癌(1)	1	5.9	2.4	0.8	C43-C44	黑色素瘤和其他皮膚癌	1	5.6	4.3	1.2	C91-C95	白血病	1	5.9	1.9	2.1
14	C43-C44	黑色素瘤和其他皮膚癌	2	5.7	3.5	1.5	C45-C49	間皮和軟組織癌	1	5.6	2.6	1.2						
15	C45-C49	間皮和軟組織癌	2	5.7	2.3	1.5	C71	腦癌	1	5.6	3.2	1.2						

附註: 1. 113年年中人口數計 34,803人,男性 17,792人,女性 17,011人。

2.(1)每十萬女性人口死亡率。(2)每十萬男性人口死亡率。

表18-30.高雄市旗山區主要癌症死亡原因

民國113年

順位	合 計						男 性						女 性					
	ICD-10 國際死因 分類號碼	死 亡 原 因	死亡 人數	每十萬人口		死亡 百分比 %	ICD-10 國際死因 分類號碼	死 亡 原 因	死亡 人數	每十萬人口		死亡 百分比 %	ICD-10 國際死因 分類號碼	死 亡 原 因	死亡 人數	每十萬人口		死亡 百分比 %
				死亡率	標準化 死亡率					死亡率	標準化 死亡率					死亡率	標準化 死亡率	
1	C00-C97	惡性腫瘤	131	384.6	143.4	100.0	C00-C97	惡性腫瘤	79	452.8	188.4	100.0	C00-C97	惡性腫瘤	52	313.0	97.2	100.0
2	C22	肝和肝內膽管癌	24	70.5	25.2	18.3	C00-C06, C09-C10, C12-C14	口腔癌	14	80.2	40.1	17.7	C22	肝和肝內膽管癌	10	60.2	15.3	19.2
3	C33-C34	氣管、支氣管和肺癌	21	61.7	21.8	16.0	C22	肝和肝內膽管癌	14	80.2	34.0	17.7	C18-C21	結腸、直腸和肛門癌	7	42.1	10.2	13.5
4	C61	前列腺(攝護腺)癌(2)	9	51.6	14.8	6.9	C33-C34	氣管、支氣管和肺癌	14	80.2	32.0	17.7	C33-C34	氣管、支氣管和肺癌	7	42.1	11.6	13.5
5	C18-C21	結腸、直腸和肛門癌	16	47.0	15.7	12.2	C18-C21	結腸、直腸和肛門癌	9	51.6	20.5	11.4	C56, C57.0-C57.4	卵巢癌	5	30.1	12.7	9.6
6	C00-C06, C09-C10, C12-C14	口腔癌	14	41.1	20.5	10.7	C61	前列腺(攝護腺)癌	9	51.6	14.8	11.4	C50	女性乳癌	4	24.1	10.1	7.7
7	C56, C57.0-C57.4	卵巢癌(1)	5	30.1	12.7	3.8	C15	食道癌	6	34.4	16.0	7.6	C25	胰臟癌	3	18.1	9.3	5.8
8	C50	女性乳癌(1)	4	24.1	10.1	3.1	C25	胰臟癌	2	11.5	5.6	2.5	C82-C85	非何杰金氏淋巴瘤	3	18.1	4.1	5.8
9	C15	食道癌	6	17.6	8.2	4.6	C67	膀胱癌	2	11.5	3.8	2.5	C64	腎臟癌	2	12.0	3.2	3.8
10	C25	胰臟癌	5	14.7	7.4	3.8	C91-C95	白血病	2	11.5	6.2	2.5	C91-C95	白血病	2	12.0	4.6	3.8
11	C91-C95	白血病	4	11.7	5.3	3.1	C11	鼻咽癌	1	5.7	2.8	1.3	C16	胃癌	1	6.0	2.6	1.9
12		其他	23	67.5	21.9	17.6		其他	6	34.4	12.6	7.6		其他	8	48.2	13.5	15.4
13	C64	腎臟癌	3	8.8	2.9	2.3	C32	喉癌	1	5.7	2.2	1.3	C23-C24	膽囊和其他膽道癌	1	6.0	1.3	1.9
14	C82-C85	非何杰金氏淋巴瘤	3	8.8	2.3	2.3	C37	胸腺癌	1	5.7	2.2	1.3	C38	心臟、縱隔和胸(肋)膜癌	1	6.0	1.3	1.9
15	C53, C55	子宮頸及部位未明示子宮癌(1)	1	6.0	1.9	0.8	C64	腎臟癌	1	5.7	2.2	1.3	C53, C55	子宮頸及部位未明示子宮癌	1	6.0	1.9	1.9
16	C54	子宮體癌(1)	1	6.0	1.9	0.8	C73	甲狀腺癌	1	5.7	2.5	1.3	C54	子宮體癌	1	6.0	1.9	1.9
17	C67	膀胱癌	2	5.9	1.8	1.5												

附註: 1. 113年年中人口數計 34,061人,男性 17,449人,女性 16,613人。

2.(1)每十萬女性人口死亡率。(2)每十萬男性人口死亡率。

表18-31.高雄市美濃區主要癌症死亡原因

民國113年

順位	合 計						男 性						女 性					
	ICD-10 國際死因 分類號碼	死 亡 原 因	死亡 人數	每十萬人口		死亡 百分比 %	ICD-10 國際死因 分類號碼	死 亡 原 因	死亡 人數	每十萬人口		死亡 百分比 %	ICD-10 國際死因 分類號碼	死 亡 原 因	死亡 人數	每十萬人口		死亡 百分比 %
				死亡率	標準化 死亡率					死亡率	標準化 死亡率					死亡率	標準化 死亡率	
1	C00-C97	惡性腫瘤	145	394.3	128.5	100.0	C00-C97	惡性腫瘤	103	532.4	171.3	100.0	C00-C97	惡性腫瘤	42	241.0	85.8	100.0
2	C22	肝和肝內膽管癌	36	97.9	32.1	24.8	C22	肝和肝內膽管癌	25	129.2	42.3	24.3	C22	肝和肝內膽管癌	11	63.1	20.6	26.2
3	C33-C34	氣管、支氣管和肺癌	27	73.4	20.7	18.6	C33-C34	氣管、支氣管和肺癌	17	87.9	24.4	16.5	C33-C34	氣管、支氣管和肺癌	10	57.4	17.3	23.8
4	C18-C21	結腸、直腸和肛門癌	16	43.5	10.3	11.0	C18-C21	結腸、直腸和肛門癌	13	67.2	17.5	12.6	C18-C21	結腸、直腸和肛門癌	3	17.2	3.6	7.1
5	C61	前列腺(攝護腺)癌(2)	5	25.8	6.4	3.4	C15	食道癌	9	46.5	17.3	8.7	C50	女性乳癌	3	17.2	6.1	7.1
6	C15	食道癌	9	24.5	8.9	6.2	C00-C06, C09-C10, C12-C14	口腔癌	8	41.4	18.8	7.8	C53, C55	子宮頸及部位未明示子宮癌	3	17.2	5.9	7.1
7	C00-C06, C09-C10, C12-C14	口腔癌	8	21.8	10.1	5.5	C25	胰臟癌	6	31.0	9.6	5.8	C25	胰臟癌	2	11.5	3.3	4.8
8	C25	胰臟癌	8	21.8	6.6	5.5	C61	前列腺(攝護腺)癌	5	25.8	6.4	4.9	C91-C95	白血病	2	11.5	1.3	4.8
9	C50	女性乳癌(1)	3	17.2	6.1	2.1	C16	胃癌	4	20.7	4.8	3.9	C07-C08	主唾液腺癌	1	5.7	2.0	2.4
10	C53, C55	子宮頸及部位未明示子宮癌(1)	3	17.2	5.9	2.1	C67	膀胱癌	4	20.7	4.9	3.9	C16	胃癌	1	5.7	0.7	2.4
11	C16	胃癌	5	13.6	2.6	3.4	C91-C95	白血病	2	10.3	2.6	1.9	C23-C24	膽囊和其他膽道癌	1	5.7	1.7	2.4
12		其他	25	68.0	28.7	17.2		其他	10	51.7	22.8	9.7		其他	5	28.7	23.4	11.9
13	C67	膀胱癌	4	10.9	2.3	2.8	C11	鼻咽癌	1	5.2	5.2	1.0	C54	子宮體癌	1	5.7	6.6	2.4
14	C91-C95	白血病	4	10.9	2.0	2.8	C17	小腸癌	1	5.2	1.6	1.0	C56, C57.0-C57.4	卵巢癌	1	5.7	8.8	2.4
15	C54	子宮體癌(1)	1	5.7	6.6	0.7	C30-C31	鼻腔、中耳和副鼻竇癌	1	5.2	2.4	1.0	C82-C85	非何杰金氏淋巴瘤	1	5.7	1.6	2.4
16	C56, C57.0-C57.4	卵巢癌(1)	1	5.7	8.8	0.7	C32	喉癌	1	5.2	2.4	1.0						
17	C82-C85	非何杰金氏淋巴瘤	2	5.4	1.2	1.4	C45-C49	間皮和軟組織癌	1	5.2	1.2	1.0						

附註: 1. 113年年中人口數計 36,777人,男性 19,347人,女性 17,430人。

2.(1)每十萬女性人口死亡率。(2)每十萬男性人口死亡率。



表18-32.高雄市六龜區主要癌症死亡原因

民國113年

順位	合 計						男 性						女 性					
	ICD-10 國際死因 分類號碼	死 亡 原 因	死亡 人數	每十萬人口		死亡 百分比 %	ICD-10 國際死因 分類號碼	死 亡 原 因	死亡 人數	每十萬人口		死亡 百分比 %	ICD-10 國際死因 分類號碼	死 亡 原 因	死亡 人數	每十萬人口		死亡 百分比 %
				死亡率	標準化 死亡率					死亡率	標準化 死亡率					死亡率	標準化 死亡率	
1	C00-C97	惡性腫瘤	51	439.4	154.9	100.0	C00-C97	惡性腫瘤	33	529.1	192.0	100.0	C00-C97	惡性腫瘤	18	335.3	110.6	100.0
2	C33-C34	氣管、支氣管和肺癌	11	94.8	32.2	21.6	C00-C06, C09-C10, C12-C14	口腔癌	6	96.2	37.9	18.2	C33-C34	氣管、支氣管和肺癌	5	93.1	26.7	27.8
3	C50	女性乳癌(1)	5	93.1	35.2	9.8	C33-C34	氣管、支氣管和肺癌	6	96.2	34.7	18.2	C50	女性乳癌	5	93.1	35.2	27.8
4	C00-C06, C09-C10, C12-C14	口腔癌	6	51.7	21.5	11.8	C15	食道癌	4	64.1	30.3	12.1	C18-C21	結腸、直腸和肛門癌	2	37.3	12.8	11.1
5	C61	前列腺(攝護腺)癌(2)	3	48.1	13.8	5.9	C16	胃癌	3	48.1	15.0	9.1	C25	胰臟癌	2	37.3	11.9	11.1
6	C18-C21	結腸、直腸和肛門癌	5	43.1	12.9	9.8	C18-C21	結腸、直腸和肛門癌	3	48.1	14.2	9.1	C16	胃癌	1	18.6	5.6	5.6
7	C15	食道癌	4	34.5	17.4	7.8	C22	肝和肝內膽管癌	3	48.1	17.4	9.1	C22	肝和肝內膽管癌	1	18.6	6.3	5.6
8	C16	胃癌	4	34.5	10.3	7.8	C61	前列腺(攝護腺)癌	3	48.1	13.8	9.1	C67	膀胱癌	1	18.6	6.3	5.6
9	C22	肝和肝內膽管癌	4	34.5	11.9	7.8	C25	胰臟癌	2	32.1	11.5	6.1						
10	C25	胰臟癌	4	34.5	11.9	7.8	C45-C49	間皮和軟組織癌	2	32.1	10.9	6.1						
11	C45-C49	間皮和軟組織癌	2	17.2	5.3	3.9												
12		其他	3	25.8	8.9	5.9		其他	1	16.0	6.2	3.0		其他	1	19	5.6	5.6
13	C67	膀胱癌	1	8.6	3.0	2.0												
14																		
15																		

附註: 1. 113年年中人口數計 11,606人,男性 6,237人,女性 5,369人。

2.(1)每十萬女性人口死亡率。(2)每十萬男性人口死亡率。

表18-33.高雄市甲仙區主要癌症死亡原因

民國113年

順位	合 計						男 性						女 性					
	ICD-10 國際死因 分類號碼	死 亡 原 因	死亡 人數	每十萬人口		死亡 百分比 %	ICD-10 國際死因 分類號碼	死 亡 原 因	死亡 人數	每十萬人口		死亡 百分比 %	ICD-10 國際死因 分類號碼	死 亡 原 因	死亡 人數	每十萬人口		死亡 百分比 %
				死亡率	標準化 死亡率					死亡率	標準化 死亡率					死亡率	標準化 死亡率	
1	C00-C97	惡性腫瘤	18	328.6	143.8	100.0	C00-C97	惡性腫瘤	13	450.8	221.0	100.0	C00-C97	惡性腫瘤	5	192.8	62.9	100.0
2	C18-C21	結腸、直腸和肛門癌	4	73.0	15.1	22.2	C22	肝和肝內膽管癌	4	138.7	71.1	30.8	C18-C21	結腸、直腸和肛門癌	2	77.1	14.6	40.0
3	C22	肝和肝內膽管癌	4	73.0	36.9	22.2	C18-C21	結腸、直腸和肛門癌	2	69.3	19.2	15.4	C00-C06, C09-C10, C12-C14	口腔癌	1	38.6	16.1	20.0
4	C50	女性乳癌(1)	1	38.6	16.1	5.6	C00-C06, C09-C10, C12-C14	口腔癌	1	34.7	29.9	7.7	C16	胃癌	1	38.6	16.1	20.0
5	C00-C06, C09-C10, C12-C14	口腔癌	2	36.5	23.7	11.1	C15	食道癌	1	34.7	29.9	7.7	C50	女性乳癌	1	38.6	16.1	20.0
6	C61	前列腺(攝護腺)癌(2)	1	34.7	12.3	5.6	C25	胰臟癌	1	34.7	13.2	7.7						
7	C15	食道癌	1	18.3	16.5	5.6	C61	前列腺(攝護腺)癌	1	34.7	12.3	7.7						
8	C16	胃癌	1	18.3	7.2	5.6	C73	甲狀腺癌	1	34.7	16.3	7.7						
9	C25	胰臟癌	1	18.3	7.2	5.6	C91-C95	白血病	1	34.7	13.2	7.7						
10	C73	甲狀腺癌	1	18.3	7.4	5.6												
11	C91-C95	白血病	1	18.3	7.2	5.6												
12																		
13																		
14																		
15																		
		其他	1	18.3	9.5	5.6		其他	1	34.7	16.1	7.7						

附註: 1. 113年年中人口數計 5,478人,男性 2,884人,女性 2,594人。

2.(1)每十萬女性人口死亡率。(2)每十萬男性人口死亡率。

表18-34.高雄市杉林區主要癌症死亡原因

民國113年

順位	合 計						男 性						女 性					
	ICD-10 國際死因 分類號碼	死 亡 原 因	死亡 人數	每十萬人口		死亡 百分比 %	ICD-10 國際死因 分類號碼	死 亡 原 因	死亡 人數	每十萬人口		死亡 百分比 %	ICD-10 國際死因 分類號碼	死 亡 原 因	死亡 人數	每十萬人口		死亡 百分比 %
				死亡率	標準化 死亡率					死亡率	標準化 死亡率					死亡率	標準化 死亡率	
1	C00-C97	惡性腫瘤	49	452.3	155.3	100.0	C00-C97	惡性腫瘤	35	589.7	228.0	100.0	C00-C97	惡性腫瘤	14	285.7	73.4	100.0
2	C33-C34	氣管、支氣管和肺癌	12	110.8	33.2	24.5	C33-C34	氣管、支氣管和肺癌	8	134.8	43.2	22.9	C33-C34	氣管、支氣管和肺癌	4	81.6	21.2	28.6
3	C61	前列腺(攝護腺)癌(2)	6	101.1	33.1	12.2	C22	肝和肝內膽管癌	6	101.1	43.8	17.1	C18-C21	結腸、直腸和肛門癌	3	61.2	18.5	21.4
4	C18-C21	結腸、直腸和肛門癌	7	64.6	19.7	14.3	C61	前列腺(攝護腺)癌	6	101.1	33.1	17.1	C15	食道癌	2	40.8	11.5	14.3
5	C22	肝和肝內膽管癌	6	55.4	25.3	12.2	C18-C21	結腸、直腸和肛門癌	4	67.4	20.9	11.4	C00-C06, C09-C10, C12-C14	口腔癌	1	20.4	4.6	7.1
6	C15	食道癌	4	36.9	11.5	8.2	C00-C06, C09-C10, C12-C14	口腔癌	2	33.7	17.6	5.7	C16	胃癌	1	20.4	5.9	7.1
7	C00-C06, C09-C10, C12-C14	口腔癌	3	27.7	11.6	6.1	C15	食道癌	2	33.7	11.4	5.7	C25	胰臟癌	1	20.4	7.0	7.1
8	C25	胰臟癌	3	27.7	8.4	6.1	C25	胰臟癌	2	33.7	10.3	5.7	C50	女性乳癌	1	20.4	2.3	7.1
9	C50	女性乳癌(1)	1	20.4	2.3	2.0	C11	鼻咽癌	1	16.8	5.4	2.9						
10	C60, C62, C63	男性生殖器官癌(攝護腺除外)(2)	1	16.8	24.4	2.0	C60, C62, C63	男性生殖器官癌(攝護腺除外)	1	16.8	24.4	2.9						
	C11	鼻咽癌	1	9.2	2.8	2.0	C67	膀胱癌	1	16.8	4.9	2.9						
		其他	5	46.1	12.8	10.2		其他	2	34	13.0	5.7		其他	1	20	2.3	7.1
11	C16	胃癌	1	9.2	2.8	2.0	C73	甲狀腺癌	1	16.8	5.4	2.9						
12	C67	膀胱癌	1	9.2	2.4	2.0												
13	C73	甲狀腺癌	1	9.2	2.8	2.0												
14																		
15																		

附註: 1. 113年年中人口數計 10,835人,男性 5,935人,女性 4,900人。

2.(1)每十萬女性人口死亡率。(2)每十萬男性人口死亡率。

表18-35.高雄市內門區主要癌症死亡原因

民國113年

順位	合 計						男 性						女 性					
	ICD-10 國際死因 分類號碼	死 亡 原 因	死亡 人數	每十萬人口		死亡 百分比 %	ICD-10 國際死因 分類號碼	死 亡 原 因	死亡 人數	每十萬人口		死亡 百分比 %	ICD-10 國際死因 分類號碼	死 亡 原 因	死亡 人數	每十萬人口		死亡 百分比 %
				死亡率	標準化 死亡率					死亡率	標準化 死亡率					死亡率	標準化 死亡率	
1	C00-C97	惡性腫瘤	49	375.8	135.7	100.0	C00-C97	惡性腫瘤	31	441.3	164.7	100.0	C00-C97	惡性腫瘤	18	299.3	92.8	100.0
2	C00-C06, C09-C10, C12-C14	口腔癌	9	69.0	32.5	18.4	C00-C06, C09-C10, C12-C14	口腔癌	9	128.1	58.2	29.0	C50	女性乳癌	4	66.5	31.2	22.2
3	C50	女性乳癌(1)	4	66.5	31.2	8.2	C15	食道癌	6	85.4	33.9	19.4	C22	肝和肝內膽管癌	3	49.9	10.7	16.7
4	C15	食道癌	7	53.7	23.2	14.3	C33-C34	氣管、支氣管和肺癌	6	85.4	25.8	19.4	C18-C21	結腸、直腸和肛門癌	2	33.3	4.0	11.1
5	C33-C34	氣管、支氣管和肺癌	7	53.7	15.5	14.3	C18-C21	結腸、直腸和肛門癌	3	42.7	15.2	9.7	C15	食道癌	1	16.6	8.8	5.6
6	C18-C21	結腸、直腸和肛門癌	5	38.3	10.5	10.2	C22	肝和肝內膽管癌	2	28.5	9.9	6.5	C16	胃癌	1	16.6	5.1	5.6
7	C22	肝和肝內膽管癌	5	38.3	10.5	10.2	C16	胃癌	1	14.2	2.9	3.2	C33-C34	氣管、支氣管和肺癌	1	16.6	3.6	5.6
8	C16	胃癌	2	15.3	3.8	4.1	C43-C44	黑色素瘤和其他皮膚癌	1	14.2	5.0	3.2	C45-C49	間皮和軟組織癌	1	16.6	6.4	5.6
9	C64	腎臟癌	2	15.3	6.2	4.1	C61	前列腺(攝護腺)癌	1	14.2	5.0	3.2	C64	腎臟癌	1	16.6	5.1	5.6
10	C61	前列腺(攝護腺)癌(2)	1	14.2	5.0	2.0	C64	腎臟癌	1	14.2	5.8	3.2	C73	甲狀腺癌	1	16.6	5.1	5.6
	C43-C44	黑色素瘤和其他皮膚癌	1	7.7	2.8	2.0	C67	膀胱癌	1	14.2	2.9	3.2						
		其他	6	46.0	13.2	12.2								其他	3	49.9	12.7	16.7
11	C45-C49	間皮和軟組織癌	1	7.7	2.8	2.0												
12	C67	膀胱癌	1	7.7	1.2	2.0												
13	C73	甲狀腺癌	1	7.7	2.7	2.0												
14																		
15																		

附註: 1. 113年年中人口數計 13,039人,男性 7,024人,女性 6,015人。

2.(1)每十萬女性人口死亡率。(2)每十萬男性人口死亡率。

表18-36.高雄市茂林區主要癌症死亡原因

民國113年

順位	合 計						男 性						女 性					
	ICD-10 國際死因 分類號碼	死 亡 原 因	死亡 人數	每十萬人口		死亡 百分比 %	ICD-10 國際死因 分類號碼	死 亡 原 因	死亡 人數	每十萬人口		死亡 百分比 %	ICD-10 國際死因 分類號碼	死 亡 原 因	死亡 人數	每十萬人口		死亡 百分比 %
				死亡率	標準化 死亡率					死亡率	標準化 死亡率					死亡率	標準化 死亡率	
	C00-C97	惡性腫瘤	6	318.0	178.3	100.0	C00-C97	惡性腫瘤	5	540.2	460.2	100.0	C00-C97	惡性腫瘤	1	104.0	35.3	100.0
1	C61	前列腺(攝護腺)癌(2)	1	108.0	92.3	16.7	C22	肝和肝內膽管癌	1	108.0	50.3	20.0	C16	胃癌	1	104.0	35.3	100.0
2	C16	胃癌	1	53.0	25.5	16.7	C61	前列腺(攝護腺)癌	1	108.0	92.3	20.0						
3	C22	肝和肝內膽管癌	1	53.0	25.8	16.7	C82-C85	非何杰金氏淋巴瘤	1	108.0	163.6	20.0						
4	C82-C85	非何杰金氏淋巴瘤	1	53.0	45.0	16.7	C91-C95	白血病	1	108.0	61.7	20.0						
5	C91-C95	白血病	1	53.0	30.8	16.7												
6																		
7																		
8																		
9																		
10																		
		其他	1.00	52.99	25.53	16.7		其他	1.00	108.05	92.31	20.0						
11																		
12																		
13																		
14																		
15																		

附註: 1. 113年年中人口數計 1,887人,男性 926人,女性 962人。

表18-37.高雄市桃源區主要癌症死亡原因

民國113年

順位	合 計						男 性						女 性					
	ICD-10 國際死因 分類號碼	死 亡 原 因	死亡 人數	每十萬人口		死亡 百分比 %	ICD-10 國際死因 分類號碼	死 亡 原 因	死亡 人數	每十萬人口		死亡 百分比 %	ICD-10 國際死因 分類號碼	死 亡 原 因	死亡 人數	每十萬人口		死亡 百分比 %
				死亡率	標準化 死亡率					死亡率	標準化 死亡率					死亡率	標準化 死亡率	
1	C00-C97	惡性腫瘤	10	237.5	187.6	100.0	C00-C97	惡性腫瘤	5	228.3	209.4	100.0	C00-C97	惡性腫瘤	5	247.5	171.4	100.0
2	C50	女性乳癌(1)	2	99.0	72.7	20.0	C00-C06, C09-C10, C12-C14	口腔癌	1	45.7	36.8	20.0	C50	女性乳癌	2	99.0	72.7	40.0
3	C54	子宮體癌(1)	1	49.5	40.1	10.0	C18-C21	結腸、直腸和肛門癌	1	45.7	39.9	20.0	C00-C06, C09-C10, C12-C14	口腔癌	1	49.5	25.9	20.0
4	C00-C06, C09-C10, C12-C14	口腔癌	2	47.5	32.2	20.0	C22	肝和肝內膽管癌	1	45.7	68.2	20.0	C23-C24	膽囊和其他膽道癌	1	49.5	32.6	20.0
5	C18-C21	結腸、直腸和肛門癌	1	23.8	21.4	10.0	C33-C34	氣管、支氣管和肺癌	1	45.7	32.3	20.0	C54	子宮體癌	1	49.5	40.1	20.0
6	C22	肝和肝內膽管癌	1	23.8	29.7	10.0	C82-C85	非何杰金氏淋巴瘤	1	45.7	32.3	20.0						
7	C23-C24	膽囊和其他膽道癌	1	23.8	15.1	10.0												
8	C33-C34	氣管、支氣管和肺癌	1	23.8	17.9	10.0												
9	C82-C85	非何杰金氏淋巴瘤	1	23.8	17.9	10.0												
10																		
11																		
12																		
13																		
14																		
15																		

附註: 1. 113年年中人口數計 4,210人,男性 2,190人,女性 2,020人。

表18-38.高雄市那瑪夏區主要癌症死亡原因

民國113年

順位	合 計						男 性						女 性					
	ICD-10 國際死因 分類號碼	死 亡 原 因	死亡 人數	每十萬人口		死亡 百分比 %	ICD-10 國際死因 分類號碼	死 亡 原 因	死亡 人數	每十萬人口		死亡 百分比 %	ICD-10 國際死因 分類號碼	死 亡 原 因	死亡 人數	每十萬人口		死亡 百分比 %
				死亡率	標準化 死亡率					死亡率	標準化 死亡率					死亡率	標準化 死亡率	
1	C00-C97	惡性腫瘤	6	190.6	137.4	100.0	C00-C97	惡性腫瘤	4	248.52	184.4	100.00	C00-C97	惡性腫瘤	2	130.0	76.7	100.0
2	C00-C06, C09-C10, C12-C14	口腔癌	1	31.8	24.2	16.7	C00-C06, C09-C10, C12-C14	口腔癌	1	62.1	42.9	25.0	C18-C21	結腸、直腸和肛門癌	1	65.0	38.0	50.0
3	C11	鼻咽癌	1	31.8	24.6	16.7	C11	鼻咽癌	1	62.1	49.8	25.0	C67	膀胱癌	1	65.0	38.7	50.0
4	C18-C21	結腸、直腸和肛門癌	1	31.8	19.5	16.7	C71	腦癌	1	62.1	40.0	25.0						
5	C67	膀胱癌	1	31.8	27.3	16.7	C91-C95	白血病	1	62.1	51.8	25.0						
6	C71	腦癌	1	31.8	19.5	16.7												
7	C91-C95	白血病	1	31.8	22.3	16.7												
8																		
9																		
10																		
11																		
12																		
13																		
14																		
15																		

附註: 1. 113年年中人口數計 3,149人,男性 1,610人,女性 1,539人。

貳、死因統計表

三、歷年死因統計



表19.高雄市歷年主要死亡原因

ICD-10 國際死因 分類號碼	死 亡 原 因	108年			109年			110年			111年			112年			113年		
		死亡 人數	每十萬人口		死亡 人數	每十萬人口		死亡 人數	每十萬人口		死亡 人數	每十萬人口		死亡 人數	每十萬人口		死亡 人數	每十萬人口	
			死亡率	標準化 死亡率		死亡率	標準化 死亡率		死亡率	標準化 死亡率		死亡率	標準化 死亡率		死亡率	標準化 死亡率		死亡率	標準化 死亡率
A00-Y98	所有死亡原因	21,734	783.7	444.5	21,712	783.9	427.6	23,002	834.8	443.4	25,559	934.0	474.9	25,541	934.5	463.3	25,304	925.3	447.4
C00-C97	惡性腫瘤	6,399	230.7	131.1	6,645	239.9	131.4	6,651	241.4	128.6	6,620	241.9	124.6	6,929	253.5	126.6	7,170	262.2	126.6
I01-I02.0, I05- I09, I20-I25, I27, I30-I52	心臟疾病(高血壓性疾病除外)	1,901	68.5	37.0	2,051	74.1	38.5	2,220	80.6	41.0	2,373	86.7	42.1	2,267	82.9	39.9	2,340	85.6	39.5
J12-J18	肺炎	1,874	67.6	34.1	1,624	58.6	28.4	1,740	63.2	29.6	1,866	68.2	30.7	2,208	80.8	35.5	2,112	77.2	32.8
I10-I15	高血壓性疾病	928	33.5	17.0	886	32.0	15.8	1,005	36.5	17.2	1,398	51.1	23.1	1,618	59.2	26.4	1,659	60.7	26.0
I60-I69	腦血管疾病	1,436	51.8	27.8	1,497	54.1	27.8	1,603	58.2	29.1	1,659	60.6	29.1	1,594	58.3	27.7	1,589	58.1	26.4
E10-E14	糖尿病	1,322	48	26	1,380	50	26	1,517	55	27	1,669	61.0	29.0	1,489	54.5	25.3	1,353	49.5	21.9
V01-X59, Y85-Y86	事故傷害	783	28	20	831	30	21	850	31	21	869	31.8	21.1	814	29.8	19.2	873	31.9	20.6
R54	衰老/老邁/年老	518	18.7	8.7	560	20.2	9.0	561	20.4	8.7	675	24.7	10.2	659	24.1	9.7	821	30.0	11.7
N00-N07, N17-N19, N25-N27	腎炎、腎病症候群及腎病變	649	23.4	12.3	643	23.2	11.7	661	24.0	11.7	677	24.7	11.6	648	23.7	10.9	653	23.9	10.6
J40-J47	慢性下呼吸道疾病	656	23.7	11.9	612	22.1	10.8	581	21.1	10.0	547	20.0	9.1	589	21.6	9.6	564	20.6	8.7
X60-X84, Y87.0	蓄意自我傷害(自殺)	506	18.2	13.8	453	16.4	12.3	490	17.8	13.0	467	17.1	12.4	508	18.6	14.3	503	18.4	14.2
K70, K73- K74	慢性肝病及肝硬化	535	19.3	11.6	474	17.1	10.3	558	20.3	11.9	506	18.5	10.8	498	18.2	10.2	464	17.0	9.0
F01-F03	血管性及未明示之失智症	229	8.3	4.0	262	9.5	4.4	260	9.4	4.2	350	12.8	5.5	344	12.6	5.2	421	15.4	6.1
U07.1	嚴重特殊傳染性肺炎 (COVID-19)	-	-	-	-	-	-	8	0	0	1,519	55.5	26.9	1,026	37.5	16.8	406	14.8	6.3
A40-A41	敗血症	389	14.0	7.6	248	9.0	4.7	297	10.8	5.3	295	10.8	5.1	337	12.3	5.9	265	9.7	4.5
G20-G21	帕金森病	151	5.4	2.8	180	6.5	3.2	236	8.6	4.1	257	9.4	4.3	229	8.4	3.6	228	8.3	3.5
M00-M99	骨骼肌肉系統及結締組織之疾病	183	6.6	3.9	183	6.6	3.7	249	9.0	4.7	259	9.5	4.8	220	8.0	4.4	188	6.9	3.4

表20.高雄市歷年男性主要死亡原因

ICD-10 國際死因 分類號碼	死 亡 原 因	108年			109年			110年			111年			112年			113年		
		死亡 人數	每十萬人口		死亡 人數	每十萬人口		死亡 人數	每十萬人口		死亡 人數	每十萬人口		死亡 人數	每十萬人口		死亡 人數	每十萬人口	
			死亡率	標準化 死亡率		死亡率	標準化 死亡率		死亡率	標準化 死亡率		死亡率	標準化 死亡率		死亡率	標準化 死亡率		死亡率	標準化 死亡率
A00-Y98	所有死亡原因	12,856	937.8	572.5	12,867	941.2	558.0	13,629	1003.3	581.3	14,993	1113.0	628.5	14,907	1,110.6	610.4	14,678	1,095.2	590.2
C00-C97	惡性腫瘤	3,886	283.5	171.1	3,991	291.9	169.8	4,095	301.4	171.4	3,997	296.7	164.2	4,207	313.4	168.7	4,362	325.5	169.3
I01-I02.0, I05-I09, I20-I25, I27, I30-I52	心臟疾病(高血壓性疾病除外)	1,105	80.6	47.7	1,209	88.4	50.9	1,295	95.3	54.2	1,349	100.1	55.1	1,289	96.0	52.2	1,378	102.8	54.1
J12-J18	肺炎	1,131	82.5	45.2	981	71.8	38.4	1,087	80.0	42.0	1,126	83.6	43.0	1,319	98.3	49.4	1,278	95.4	47.2
I60-I69	腦血管疾病	836	61.0	35.6	880	64.4	36.4	963	70.9	39.0	989	73.4	39.3	967	72.0	38.2	901	67.2	34.7
I10-I15	高血壓性疾病	450	33	19	460	34	19	518	38	20	707	52.5	27.3	806	60.0	31.2	820	61.2	30.9
E10-E14	糖尿病	685	50.0	29.4	747	54.6	31.2	805	59.3	32.4	883	65.5	35.2	800	59.6	31.3	698	52.1	26.3
V01-X59, Y85-Y86	事故傷害	555	40.5	30.0	602	44.0	32.8	567	41.7	29.0	607	45.1	31.9	562	41.9	28.9	600	44.8	30.5
J40-J47	慢性下呼吸道疾病	480	35.0	19.4	443	32.4	17.6	402	29.6	15.7	397	29.5	15.2	408	30.4	15.4	394	29.4	14.3
R54	衰老/老邁/年老	239	17.4	8.9	267	19.5	9.7	262	19.3	9.4	317	23.5	11.4	314	23.4	11.2	372	27.8	13.0
N00-N07, N17-N19, N25-N27	腎炎、腎病症候群及腎病變	342	24.9	14.3	319	23.3	12.9	339	25.0	13.5	336	24.9	13.1	320	23.8	12.6	328	24.5	12.3
K70, K73-K74	慢性肝病及肝硬化	356	26.0	17.0	329	24.1	15.5	402	29.6	18.8	370	27.5	17.3	355	26.4	16.1	326	24.3	14.2
X60-X84, Y87.0	蓄意自我傷害(自殺)	337	24.6	18.7	305	22.3	16.7	294	21.6	16.1	287	21.3	15.7	323	24.1	17.6	315	23.5	18.3
U07.1	嚴重特殊傳染性肺炎(COVID-19)	-	-	-	-	-	-	7	1	0	892	66.2	36.0	627	46.7	23.6	242	18.1	8.9
F01-F03	血管性及未明示之失智症	96	7.0	3.8	131	9.6	5.0	130	9.6	4.8	179	13.3	6.6	145	10.8	5.3	184	13.7	6.5
A40-A41	敗血症	231	16.9	10.1	145	10.6	6.1	154	11.3	6.1	168	12.5	6.6	190	14.2	7.5	148	11.0	5.8
G20-G21	帕金森病	94	6.9	3.9	104	7.6	4.2	135	9.9	5.3	147	10.9	5.8	114	8.5	4.3	129	9.6	4.6
M00-M99	骨骼肌肉系統及結締組織之疾病	87	6.3	4.0	83	6.1	3.6	117	8.6	4.8	123	9.1	5.0	109	8.1	4.7	85	6.3	3.6

表21.高雄市歷年女性主要死亡原因

ICD-10 國際死因 分類號碼	死 亡 原 因	108年			109年			110年			111年			112年			112年		
		死亡 人數	每十萬人口		死亡 人數	每十萬人口		死亡 人數	每十萬人口		死亡 人數	每十萬人口		死亡 人數	每十萬人口		死亡 人數	每十萬人口	
			死亡率	標準化 死亡率		死亡率	標準化 死亡率		死亡率	標準化 死亡率		死亡率	標準化 死亡率		死亡率	標準化 死亡率		死亡率	標準化 死亡率
A00-Y98	所有死亡原因	8,878	633.0	330.6	8,845	630.7	312.2	9,373	671.0	322.3	10,566	760.5	341.0	10,634	764.6	336.7	10,626	762.0	324.6
C00-C97	惡性腫瘤	2,513	179.2	96.2	2,654	189.2	98.3	2,556	183.0	91.8	2,623	188.8	90.6	2,722	195.7	90.4	2,808	201.4	90.7
I01-I02.0, I05- I09, I20-I25, I27, I30-I52	心臟疾病(高血壓性疾病除外)	796	56.8	27.5	842	60.0	27.3	925	66.2	29.1	1,024	73.7	30.4	978	70.3	29.0	962	69.0	26.7
I10-I15	高血壓性疾病	478	34.1	15.6	426	30.4	13.3	487	34.9	14.4	691	49.7	19.5	812	58.4	22.1	839	60.2	21.6
J12-J18	肺炎	743	53.0	24.6	643	45.8	20.0	653	46.7	19.5	740	53.3	20.9	889	63.9	24.6	834	59.8	21.4
I60-I69	腦血管疾病	600	42.8	21.0	617	44.0	20.5	640	45.8	20.7	670	48.2	20.4	627	45.1	18.8	688	49.3	19.1
E10-E14	糖尿病	637	45.4	22.2	633	45.1	20.7	712	51.0	22.5	786	56.6	23.5	689	49.5	20.0	655	47.0	18.1
R54	衰老/老邁/年老	279	19.9	8.5	293	20.9	8.5	299	21.4	8.1	358	25.8	9.2	345	24.8	8.6	449	32.2	10.6
N00-N07, N17-N19, N25-N27	腎炎、腎病症候群及腎病變	307	21.9	10.5	324	23.1	10.5	322	23.1	10.2	341	24.5	10.3	328	23.6	9.4	325	23.3	9.2
V01-X59, Y85-Y86	事故傷害	228	16.3	10.7	229	16.3	10.3	283	20.3	12.7	262	18.9	10.9	252	18.1	10.1	273	19.6	11.4
F01-F03	血管性及未明示之失智症	133	9.5	4.1	131	9.3	3.9	130	9.3	3.7	171	12.3	4.7	199	14.3	5.1	237	17.0	5.8
X60-X84, Y87.0	蓄意自我傷害(自殺)	169	12.1	9.1	148	10.6	8.0	196	14.0	9.9	180	13.0	9.2	185	13.3	11.4	188	13.5	10.3
J40-J47	慢性下呼吸道疾病	176	12.5	5.8	169	12.0	5.2	179	12.8	5.5	150	10.8	4.3	181	13.0	5.1	170	12.2	4.4
U07.1	嚴重特殊傳染性肺炎(COVID-19)	-	-	-	-	-	-	1	0	0	627	45.1	19.3	399	28.7	11.4	164	11.8	4.4
K70, K73- K74	慢性肝病及肝硬化	179	12.8	6.5	145	10.3	5.3	156	11.2	5.3	136	9.8	4.6	143	10.3	4.8	138	9.9	4.1
A40-A41	敗血症	158	11.3	5.3	103	7.3	3.4	143	10.2	4.5	127	9.1	3.9	147	10.6	4.6	117	8.4	3.4
M00-M99	骨骼肌肉系統及結締組織之疾病	96	6.8	3.8	100	7.1	3.8	132	9.4	4.7	136	9.8	4.6	111	8.0	4.1	103	7.4	3.2
G20-G21	帕金森病	57	4.1	2.0	76	5.4	2.4	101	7.2	3.1	110	7.9	3.2	115	8.3	3.2	99	7.1	2.7

表22.高雄市歷年主要癌症死亡原因

ICD-10 國際死因 分類號碼	死 亡 原 因	108年			109年			110年			111年			112年			113年		
		死亡 人數	每十萬人口		死亡 人數	每十萬人口		死亡 人數	每十萬人口		死亡 人數	每十萬人口		死亡 人數	每十萬人口		死亡 人數	每十萬人口	
			死亡率	標準化 死亡率		死亡率	標準化 死亡率		死亡率	標準化 死亡率		死亡率	標準化 死亡率		死亡率	標準化 死亡率		死亡率	標準化 死亡率
C00-C97	惡性腫瘤	6,399	230.7	131.1	6,645	239.9	131.4	6,651	241.4	128.6	6,620	241.9	124.6	6,929	253.5	126.6	7,170	262.2	126.6
C33-C34	氣管、支氣管和肺癌	1,230	44.4	24.6	1,217	43.9	23.4	1,248	45.3	23.3	1,239	45.3	22.6	1,298	47.5	22.7	1,313	48.0	22.1
C22	肝和肝內膽管癌	1,071	38.6	21.6	1,133	40.9	22.1	1,123	40.8	21.3	1,060	38.7	19.6	1,092	40.0	19.5	1,120	41.0	19.3
C18-C21	結腸、直腸和肛門癌	876	31.6	17.4	927	33.5	17.8	879	31.9	16.5	915	33.4	16.8	928	34.0	16.4	971	35.5	16.9
C50	女性乳癌(1)	334	23.8	13.8	332	23.7	13.3	361	25.8	14.1	347	25.0	13.1	421	30.3	15.5	416	29.8	15.0
C61	前列腺(攝護腺)癌(2)	174	12.7	7.2	225	16.5	8.8	222	16.3	8.5	226	16.8	8.6	239	17.8	8.7	263	19.6	9.4
C00-C06, C09-C10, C12-C14	口腔癌	429	15.5	9.2	458	16.5	9.6	431	15.6	9.1	450	16.4	9.3	497	18.2	9.8	516	18.9	9.8
C25	胰臟癌	313	11.3	6.4	296	10.7	5.8	341	12.4	6.4	366	13.4	6.7	388	14.2	6.8	366	13.4	6.3
C15	食道癌	235	8.5	5.0	247	8.9	5.1	280	10.2	5.7	245	9.0	4.8	233	8.5	4.6	263	9.6	5.0
C16	胃癌	261	9.4	5.3	258	9.3	5.0	268	9.7	5.0	260	9.5	4.7	262	9.6	4.6	249	9.1	4.2
C56, C57.0- C57.4	卵巢癌(1)	72	5.1	3.0	87	6.2	3.6	96	6.9	3.9	92	6.6	3.8	80	5.8	2.9	99	7.1	3.6
C82-C85	非何杰金氏淋巴瘤	146	5.3	3.0	172	6.2	3.4	147	5.3	2.9	169	6.2	3.1	175	6.4	3.2	177	6.5	3.1
C53, C55	子宮頸及部位未明示子宮癌(1)	92	6.6	3.8	102	7.3	4.0	73	5.2	2.8	79	5.7	2.8	73	5.2	2.7	76	5.4	2.8
C91-C95	白血病	132	4.8	2.9	134	4.8	2.9	123	4.5	2.8	149	5.4	3.1	140	5.1	3.0	149	5.4	3.1
C67	膀胱癌	169	6.1	3.2	153	5.5	2.8	156	5.7	2.8	137	5.0	2.4	166	6.1	2.8	148	5.4	2.3
C54	子宮體癌(1)	58	4.1	2.4	63	4.5	2.5	64	4.6	2.5	44	3.2	1.6	65	4.7	2.4	72	5.2	2.6

附註：(1)每十萬女性人口死亡率。(2)每十萬男性人口死亡率。

表23.高雄市歷年男性主要癌症死亡原因

ICD-10 國際死因 分類號碼	死 亡 原 因	108年			109年			110年			111年			112年			112年		
		死亡 人數	每十萬人口		死亡 人數	每十萬人口		死亡 人數	每十萬人口		死亡 人數	每十萬人口		死亡 人數	每十萬人口		死亡 人數	每十萬人口	
			死亡率	標準化 死亡率		死亡率	標準化 死亡率		死亡率	標準化 死亡率		死亡率	標準化 死亡率		死亡率	標準化 死亡率		死亡率	標準化 死亡率
C00-C97	惡性腫瘤	3,886	283.5	171.1	3,991	291.9	169.8	4,095	301.4	171.4	3,997	296.7	164.2	4,207	313.4	168.7	4,362	325.5	169.3
C33-C34	氣管、支氣管和肺癌	770	56.2	33.3	758	55.4	31.5	800	58.9	32.9	766	56.9	30.7	825	61.5	31.8	813	60.7	30.4
C22	肝和肝內膽管癌	721	52.6	31.6	745	54.5	31.9	741	54.5	30.9	701	52.0	28.8	754	56.2	29.9	761	56.8	29.6
C18-C21	結腸、直腸和肛門癌	513	37.4	22.1	503	36.8	21.1	540	39.8	22.2	565	41.9	22.7	539	40.2	21.1	558	41.6	21.4
C00-C06, C09-C10, C12-C14	口腔癌	410	29.9	18.5	429	31.4	19.0	401	29.5	17.9	420	31.2	18.4	467	34.8	19.6	483	36.0	19.6
C61	前列腺(攝護腺)癌	174	12.7	7.2	225	16.5	8.8	222	16.3	8.5	226	16.8	8.6	239	17.8	8.7	263	19.6	9.4
C15	食道癌	221	16.1	9.9	229	16.8	9.9	261	19.2	11.2	232	17.2	9.7	221	16.5	9.2	243	18.1	9.8
C25	胰臟癌	189	13.8	8.3	166	12.1	7.1	197	14.5	8.1	179	13.3	7.1	199	14.8	7.7	204	15.2	7.9
C16	胃癌	160	11.7	7.0	165	12.1	6.9	172	12.7	7.0	165	12.2	6.5	173	12.9	6.7	156	11.6	6.0
C82-C85	非何杰金氏淋巴瘤	93	6.8	4.1	98	7.2	4.3	76	5.6	3.3	101	7.5	4.2	111	8.3	4.4	109	8.1	4.3
C67	膀胱癌	109	8.0	4.6	104	7.6	4.1	113	8.3	4.4	95	7.1	3.8	112	8.3	4.2	98	7.3	3.5
C91-C95	白血病	63	4.6	3.0	82	6.0	3.7	66	4.9	3.1	74	5.5	3.3	76	5.7	3.7	93	6.9	4.1
C11	鼻咽癌	55	4.0	2.6	54	4.0	2.5	74	5.4	3.4	66	4.9	2.9	65	4.8	2.8	59	4.4	2.4
C45-C49	間皮和軟組織癌	36	2.6	1.8	42	3.1	1.9	44	3.2	1.8	47	3.5	1.9	42	3.1	1.9	57	4.3	2.3
C64	腎臟癌	48	3.5	2.0	48	3.5	2.0	40	2.9	1.7	42	3.1	1.7	46	3.4	1.9	54	4.0	2.2
C23-C24	膽囊和其他膽道癌	38	2.8	1.6	47	3.4	1.9	38	2.8	1.5	26	1.9	1.0	50	3.7	2.0	53	4.0	1.9

表24.高雄市歷年女性癌症主要死亡原因

ICD-10 國際死因 分類號碼	死 亡 原 因	108年			109年			110年			111年			112年			112年		
		死亡 人數	每十萬人口		死亡 人數	每十萬人口		死亡 人數	每十萬人口		死亡 人數	每十萬人口		死亡 人數	每十萬人口		死亡 人數	每十萬人口	
			死亡率	標準化 死亡率		死亡率	標準化 死亡率		死亡率	標準化 死亡率		死亡率	標準化 死亡率		死亡率	標準化 死亡率		死亡率	標準化 死亡率
C00-C97	惡性腫瘤	2,513	179.2	96.2	2,654	189.2	98.3	2,556	183.0	91.8	2,623	188.8	90.6	2,722	195.7	90.4	2,808	201.4	90.7
C33-C34	氣管、支氣管和肺癌	460	32.8	17.2	459	32.7	16.6	448	32.1	15.2	473	34.0	15.6	473	34.0	15.0	500	35.9	15.1
C50	女性乳癌	334	23.8	13.8	332	23.7	13.3	361	25.8	14.1	347	25.0	13.1	421	30.3	15.5	416	29.8	15.0
C18-C21	結腸、直腸和肛門癌	363	25.9	13.3	424	30.2	15.0	339	24.3	11.7	350	25.2	11.9	389	28.0	12.4	413	29.6	13.1
C22	肝和肝內膽管癌	350	25.0	12.6	388	27.7	13.2	382	27.3	12.8	359	25.8	11.4	338	24.3	10.3	359	25.7	10.3
C25	胰臟癌	124	8.8	4.7	130	9.3	4.7	144	10.3	5.0	187	13.5	6.3	189	13.6	6.0	162	11.6	4.9
C56, C57.0- C57.4	卵巢癌	72	5.1	3.0	87	6.2	3.6	96	6.9	3.9	92	6.6	3.8	80	5.8	2.9	99	7.1	3.6
C16	胃癌	101	7.2	3.9	93	6.6	3.5	96	6.9	3.2	95	6.8	3.3	89	6.4	2.9	93	6.7	2.8
C53, C55	子宮頸及部位未明示子宮 癌	92	6.6	3.8	102	7.3	4.0	73	5.2	2.8	79	5.7	2.8	73	5.2	2.7	76	5.4	2.8
C54	子宮體癌	58	4.1	2.4	63	4.5	2.5	64	4.6	2.5	44	3.2	1.6	65	4.7	2.4	72	5.2	2.6
C82-C85	非何杰金氏淋巴瘤	53	3.8	1.9	74	5.3	2.7	71	5.1	2.5	68	4.9	2.2	64	4.6	2.1	68	4.9	2.1
C91-C95	白血病	69	4.9	2.9	52	3.7	2.3	57	4.1	2.6	75	5.4	3.0	64	4.6	2.3	56	4.0	2.3
C67	膀胱癌	60	4.3	2.0	49	3.5	1.6	43	3.1	1.4	42	3.0	1.3	54	3.9	1.6	50	3.6	1.4
C23-C24	膽囊和其他膽道癌	37	2.6	1.3	38	2.7	1.3	34	2.4	1.1	45	3.2	1.4	41	2.9	1.3	48	3.4	1.5
C64	腎臟癌	25	1.8	0.9	34	2.4	1.1	37	2.6	1.2	42	3.0	1.3	42	3.0	1.3	36	2.6	1.1
C45-C49	間皮和軟組織癌	26	1.9	1.0	37	2.6	1.7	33	2.4	1.4	36	2.6	1.5	32	2.3	1.1	34	2.4	1.3

貳、死因統計表

四、原住民死因統計

表25.高雄市原住民主要死亡原因

民國113年

順位	合 計						男 性						女 性					
	ICD-10 國際死因 分類號碼	死 亡 原 因	死亡 人數	每十萬人口		死亡 百分比	ICD-10 國際死因 分類號碼	死 亡 原 因	死亡 人數	每十萬人口		死亡 百分比	ICD-10 國際死因 分類號碼	死 亡 原 因	死亡 人數	每十萬人口		死亡 百分比
				死亡率	標準化 死亡率	%				死亡率	標準化 死亡率	%				死亡率	標準化 死亡率	%
	A00-Y98	所有死亡原因	251	654.2	687.8	100.0	A00-Y98	所有死亡原因	131	726.8	978.1	100.0	A00-Y98	所有死亡原因	120	589.9	533.0	100.0
1	C00-C97	惡性腫瘤	60	156.4	152.3	23.9	C00-C97	惡性腫瘤	26	144.3	188.6	19.8	C00-C97	惡性腫瘤	34	167.1	138.4	28.3
2	I01-I02.0, I05- I09, I20-I25, I27, I30-I52	心臟疾病（高血壓 性疾病除外）	31	80.8	94.9	12.4	I01-I02.0, I05- I09, I20-I25, I27, I30-I52	心臟疾病（高血壓性 疾病除外）	17	94.3	144.7	13.0	I01-I02.0, I05- I09, I20-I25, I27, I30-I52	心臟疾病（高血壓性 疾病除外）	14	68.8	68.5	11.7
3	I60-I69	腦血管疾病	22	57.3	59.4	8.8	I60-I69	腦血管疾病	14	77.7	103.1	10.7	J12-J18	肺炎	11	54.1	47.9	9.2
4	J12-J18	肺炎	22	57.3	68.2	8.8	J12-J18	肺炎	11	61.0	126.4	8.4	A40-A41	敗血症	8	39.3	36.3	6.7
5	K70, K73- K74	慢性肝病及肝硬化	17	44.3	39.2	6.8	K70, K73- K74	慢性肝病及肝硬化	10	55.5	53.3	7.6	I60-I69	腦血管疾病	8	39.3	36.6	6.7
6	A40-A41	敗血症	14	36.5	38.8	5.6	V01-X59, Y85-Y86	事故傷害	8	44.4	42.7	6.1	I10-I15	高血壓性疾病	7	34.4	30.8	5.8
7	I10-I15	高血壓性疾病	13	33.9	37.8	5.2	A40-A41	敗血症	6	33.3	32.7	4.6	K70, K73- K74	慢性肝病及肝硬化	7	34.4	26.4	5.8
8	V01-X59, Y85-Y86	事故傷害	13	33.9	34.5	5.2	I10-I15	高血壓性疾病	6	33.3	52.4	4.6	V01-X59, Y85-Y86	事故傷害	5	24.6	26.2	4.2
9	E10-E14	糖尿病	8	20.9	20.2	3.2	E10-E14	糖尿病	5	27.7	28.1	3.8	X60-X84, Y87.0	蓄意自我傷害（自 殺）	4	19.7	19.8	3.3
10	X60-X84, Y87.0	蓄意自我傷害（自 殺）	8	20.9	21.3	3.2	X60-X84, Y87.0	蓄意自我傷害（自 殺）	4	22.2	31.7	3.1	E10-E14	糖尿病	3	14.7	12.5	2.5
		其他	43	112.1	121.3	17.1		其他	24	133.2	174.4	18.3		其他	19	93.4	89.6	15.8
11	J40-J47	慢性下呼吸道疾病	4	10.4	10.0	1.6	J40-J47	慢性下呼吸道疾病	3	16.6	16.1	2.3	N00-N07, N17- N19, N25-N27	腎炎、腎病症候群及 腎病變	3	14.7	15.6	2.5
12	M00-M99	骨骼肌肉系統及結 締組織之疾病	4	10.4	10.5	1.6	M00-M99	骨骼肌肉系統及結締 組織之疾病	3	16.6	25.8	2.3	D00-D48	其餘的腫瘤(惡性腫瘤 除外)	1	4.9	5.0	0.8
13	N00-N07, N17- N19, N25-N27	腎炎、腎病症候群 及腎病變	4	10.4	13.3	1.6	D00-D48	其餘的腫瘤(惡性腫瘤 除外)	1	5.5	4.5	0.8	G20-G21	帕金森病	1	4.9	5.4	0.8
14	D00-D48	其餘的腫瘤(惡性腫 瘤除外)	2	5.2	4.6	0.8	N00-N07, N17- N19, N25-N27	腎炎、腎病症候群及 腎病變	1	5.5	4.9	0.8	J40-J47	慢性下呼吸道疾病	1	4.9	4.5	0.8
15	Q00-Q99	先天性畸形變形及 染色體異常	2	5.2	5.8	0.8	Q00-Q99	先天性畸形變形及染 色體異常	1	5.5	6.8	0.8	M00-M99	骨骼肌肉系統及結締 組織之疾病	1	4.9	3.7	0.8

附註：1.113年原住民年中人口數計38,365人,男性18,023人,女性20,342人。

2.標準化死亡率係以2000年W.H.O之世界標準人口數為準。



表26.高雄市原住民主要癌症死亡原因

民國113年

順位	合 計						男 性						女 性					
	ICD-10 國際死因 分類號碼	死 亡 原 因	死亡 人數	每十萬人口		死亡 百分比 %	ICD-10 國際死因 分類號碼	死 亡 原 因	死亡 人數	每十萬人口		死亡 百分比 %	ICD-10 國際死因 分類號碼	死 亡 原 因	死亡 人數	每十萬人口		死亡 百分比 %
				死亡率	標準化 死亡率					死亡率	標準化 死亡率					死亡率	標準化 死亡率	
1	C00-C97	惡性腫瘤	60	156.4	152.3	100.0	C00-C97	惡性腫瘤	26	144.3	188.6	100.0	C00-C97	惡性腫瘤	34	167.1	138.4	100.0
2	C50	女性乳癌(1)	8	20.9	17.7	13.3	C22	肝和肝內膽管癌	5	27.7	36.6	19.2	C50	女性乳癌	8	39.3	32.6	23.5
3	C22	肝和肝內膽管癌	7	18.2	17.0	11.7	C00-C06, C09-C10, C12-C14	口腔癌	4	22.2	18.5	15.4	C33-C34	氣管、支氣管和肺癌	6	29.5	26.4	17.6
4	C33-C34	氣管、支氣管和肺癌	7	18.2	18.9	11.7	C11	鼻咽癌	2	11.1	10.7	7.7	C16	胃癌	3	14.7	15.8	8.8
5	C56	卵巢癌(1)	3	14.7	10.6	5.0	C16	胃癌	2	11.1	30.6	7.7	C56	卵巢癌	3	14.7	10.6	8.8
6	C00-C06, C09-C10, C12-C14	口腔癌	5	13.0	10.9	8.3	C18-C21	結腸、直腸和肛門癌	2	11.1	10.4	7.7	C18-C21	結腸、直腸和肛門癌	2	9.8	7.9	5.9
7	C16	胃癌	5	13.0	19.4	8.3	C61	前列腺(攝護腺)癌	2	11.1	15.9	7.7	C22	肝和肝內膽管癌	2	9.8	7.4	5.9
8	C61	前列腺(攝護腺)癌(2)	2	11.1	15.9	3.3	C82-C85	非何杰金氏淋巴瘤	2	11.1	10.7	7.7	C23-C24	膽囊和其他膽道癌	2	9.8	7.6	5.9
9	C18-C21	結腸、直腸和肛門癌	4	10.4	9.4	6.7	C15	食道癌	1	5.5	4.9	3.8	C25	胰臟癌	2	9.8	6.9	5.9
10	C11	鼻咽癌	2	5.2	4.5	3.3	C30-C31	鼻腔、中耳和副鼻竇癌	1	5.5	5.3	3.8	C00-C06, C09-C10, C12-C14	口腔癌	1	4.9	3.3	2.9
	C15	食道癌	2	5.2	4.5	3.3	C33-C34	氣管、支氣管和肺癌	1	5.5	4.6	3.8	C15	食道癌	1	4.9	3.7	2.9
		其他	15	39.1	38.1	25.0		其他	4	22.2	40.3	15.4		其他	4	19.7	16.2	11.8
11	C23-C24	膽囊和其他膽道癌	2	5.2	4.7	3.3	C45-C49	間皮和軟組織癌	1	5.5	5.8	3.8	C54	子宮體癌	1	4.9	4.1	2.9
12	C25	胰臟癌	2	5.2	4.6	3.3	C71	腦癌	1	5.5	6.1	3.8	C67	膀胱癌	1	4.9	3.3	2.9
13	C82-C85	非何杰金氏淋巴瘤	2	5.2	4.3	3.3	C91-C95	白血病	1	5.5	5.8	3.8						
14	C30-C31	鼻腔、中耳和副鼻竇癌	1	2.6	2.6	1.7												
15	C45-C49	間皮和軟組織癌	1	2.6	2.3	1.7												

附註：1.113年原住民年中人口數計38,365人,男性18,023人,女性20,342人。

2.標準化死亡率係以2000年W.H.O之世界標準人口數為準。

3.(1)每十萬女性人口死亡率。(2)每十萬男性人口死亡率。

## 貳、死因統計表

### 五、原住民地區死因統計

(僅含桃源區、那瑪夏區及茂林區)

表27.高雄市原住民地區(含桃源區、那瑪夏區及茂林區)主要死亡原因

民國113年

順位	合 計						男 性						女 性					
	ICD-10 國際死因 分類號碼	死 亡 原 因	死亡 人數	每十萬人口		死亡 百分比 %	ICD-10 國際死因 分類號碼	死 亡 原 因	死亡 人數	每十萬人口		死亡 百分比 %	ICD-10 國際死因 分類號碼	死 亡 原 因	死亡 人數	每十萬人口		死亡 百分比 %
				死亡率	標準化 死亡率					死亡率	標準化 死亡率					死亡率	標準化 死亡率	
1	A00-Y98	所有死亡原因	114	1,233.0	979.4	100.0	A00-Y98	所有死亡原因	65	1,375.7	1,188.8	100.0	A00-Y98	所有死亡原因	49	1,084.0	790.5	100.0
2	C00-C97	惡性腫瘤	22	238.0	180.2	19.3	C00-C97	惡性腫瘤	14	296.3	261.6	21.5	C00-C97	惡性腫瘤	8	177.0	116.4	16.3
3	I01-I02.0, I05-I09, I20-I25, I27, I30-I52	心臟疾病（高血壓性 疾病除外）	15	162.2	129.9	13.2	I01-I02.0, I05-I09, I20-I25, I27, I30-I52	心臟疾病（高血壓性 疾病除外）	10	211.6	191.0	15.4	J12-J18	肺炎	7	154.9	95.1	14.3
4	J12-J18	肺炎	15	162.2	130.4	13.2	I60-I69	腦血管疾病	8	169.3	126.0	12.3	I01-I02.0, I05-I09, I20-I25, I27, I30-I52	心臟疾病（高血壓性 疾病除外）	5	110.6	69.6	10.2
5	I60-I69	腦血管疾病	13	140.6	101.6	11.4	J12-J18	肺炎	8	169.3	182.5	12.3	I60-I69	腦血管疾病	5	110.6	74.4	10.2
6	I10-I15	高血壓性疾病	7	75.7	54.3	6.1	I10-I15	高血壓性疾病	4	84.7	75.1	6.2	A40-A41	敗血症	4	88.5	63.6	8.2
7	K70, K73-K74	慢性肝病及肝硬化	7	75.7	57.3	6.1	V01-X59, Y85-Y86	事故傷害	4	84.7	64.1	6.2	K70, K73-K74	慢性肝病及肝硬化	4	88.5	61.1	8.2
8	V01-X59, Y85-Y86	事故傷害	6	64.9	61.1	5.3	K70, K73-K74	慢性肝病及肝硬化	3	63.5	52.3	4.6	I10-I15	高血壓性疾病	3	66.4	40.9	6.1
9	A40-A41	敗血症	5	54.1	43.8	4.4	E10-E14	糖尿病	2	42.3	27.9	3.1	E10-E14	糖尿病	2	44.2	39.2	4.1
10	E10-E14	糖尿病	4	43.3	38.5	3.5	M00-M99	骨骼肌肉系統及結締 組織之疾病	2	42.3	46.5	3.1	N00-N07, N17-N19, N25-N27	腎炎、腎病症候群及 腎病變	2	44.2	27.0	4.1
	M00-M99	骨骼肌肉系統及結締 組織之疾病	2	21.6	19.9	1.8	X60-X84, Y87.0	蓄意自我傷害（自 殺）	2	42.3	25.8	3.1	V01-X59, Y85-Y86	事故傷害	2	44.2	57.9	4.1
		其他	18	194.7	162.4	15.8		其他	8	169.3	136.0	12.3		其他	7	154.9	145.3	14.3
11	N00-N07, N17-N19, N25-N27	腎炎、腎病症候群及 腎病變	2	21.6	15.1	1.8	A40-A41	敗血症	1	21.2	17.0	1.5	G20-G21	帕金森病	1	22.1	18.4	2.0
12	X60-X84, Y87.0	蓄意自我傷害（自 殺）	2	21.6	12.9	1.8	D00-D48	其餘的腫瘤(惡性腫瘤 除外)	1	21.2	17.0	1.5	J66, J68-J69	罕因於吸入外物之肺 部病況(塵肺症及肺炎 除外)	1	22.1	41.1	2.0
13	D00-D48	其餘的腫瘤(惡性腫 瘤除外)	1	10.8	8.8	0.9	J40-J47	慢性下呼吸道疾病	1	21.2	14.6	1.5	Q00-Q99	先天性畸形變形及染 色體異常	1	22.1	21.1	2.0
14	G20-G21	帕金森病	1	10.8	11.5	0.9	L00-L99	皮膚及皮下組織疾病	1	21.2	13.1	1.5	R54	衰老/老邁	1	22.1	12.8	2.0
15	J40-J47	慢性下呼吸道疾病	1	10.8	7.4	0.9												

附註:1.原住民地區包含桃源區、那瑪夏區及茂林區

2.113年年中人口數計9,246人,男性4,725人,女性4,521人。

3.標準化死亡率係以2000年W.H.O之世界標準人口數為準。

表28.高雄市原住民地區(含桃源區、那瑪夏區及茂林區)主要癌症死亡原因

民國113年

順位	合 計						男 性						女 性					
	ICD-10 國際死因 分類號碼	死 亡 原 因	死亡 人數	每十萬人口		死亡 百分比 %	ICD-10 國際死因 分類號碼	死 亡 原 因	死亡 人數	每十萬人口		死亡 百分比 %	ICD-10 國際死因 分類號碼	死 亡 原 因	死亡 人數	每十萬人口		死亡 百分比 %
				死亡率	標準化 死亡率					死亡率	標準化 死亡率					死亡率	標準化 死亡率	
1	C00-C97	惡性腫瘤	22	238.0	180.2	100.0	C00-C97	惡性腫瘤	14	296.3	261.6	100.0	C00-C97	惡性腫瘤	8	177.0	116.4	100.0
2	C50	女性乳癌(1)	2	44.2	32.6	9.1	C00-C06, C09-C10, C12-C14	口腔癌	2	42.3	34.0	14.3	C50	女性乳癌	2	44.2	32.6	25.0
3	C00-C06, C09-C10, C12-C14	口腔癌	3	32.4	24.0	13.6	C22	肝和肝內膽管癌	2	42.3	42.8	14.3	C00-C06, C09-C10, C12-C14	口腔癌	1	22.1	12.8	12.5
4	C54	子宮體癌(1)	1	22.1	18.4	4.5	C82-C85	非何杰金氏淋巴瘤	2	42.3	46.5	14.3	C16	胃癌	1	22.1	12.8	12.5
5	C18-C21	結腸、直腸和肛門癌	2	21.6	15.9	9.1	C91-C95	白血病	2	42.3	31.2	14.3	C18-C21	結腸、直腸和肛門癌	1	22.1	12.8	12.5
6	C22	肝和肝內膽管癌	2	21.6	19.1	9.1	C11	鼻咽癌	1	21.2	14.6	7.1	C23-C24	膽囊和其他膽道癌	1	22.1	14.2	12.5
7	C82-C85	非何杰金氏淋巴瘤	2	21.6	19.9	9.1	C18-C21	結腸、直腸和肛門癌	1	21.2	17.6	7.1	C54	子宮體癌	1	22.1	18.4	12.5
8	C91-C95	白血病	2	21.6	14.9	9.1	C33-C34	氣管、支氣管和肺癌	1	21.2	15.5	7.1	C67	膀胱癌	1	22.1	12.8	12.5
9	C61	前列腺(攝護腺)癌(2)	1	21.2	23.5	4.5	C61	前列腺(攝護腺)癌	1	21.2	23.5	7.1						
10	C11	鼻咽癌	1	10.8	7.4	4.5	C71	腦癌	1	21.2	12.5	7.1						
	C16	胃癌	1	10.8	8.3	4.5												
		其他	5	54.1	38.1	22.7		其他	1	21.2	23.5	7.1						
11	C23-C24	膽囊和其他膽道癌	1	10.8	6.8	4.5												
12	C33-C34	氣管、支氣管和肺癌	1	10.8	8.4	4.5												
13	C67	膀胱癌	1	10.8	8.3	4.5												
14	C71	腦癌	1	10.8	6.3	4.5												
15																		

附註:1.原住民地區包含桃源區、那瑪夏區及茂林區  
2.113年年中人口數計9,246人,男性4,725人,女性4,521人。  
3.標準化死亡率係以2000年W.H.O之世界標準人口數為準。