



2024 高雄市



警政性別圖像

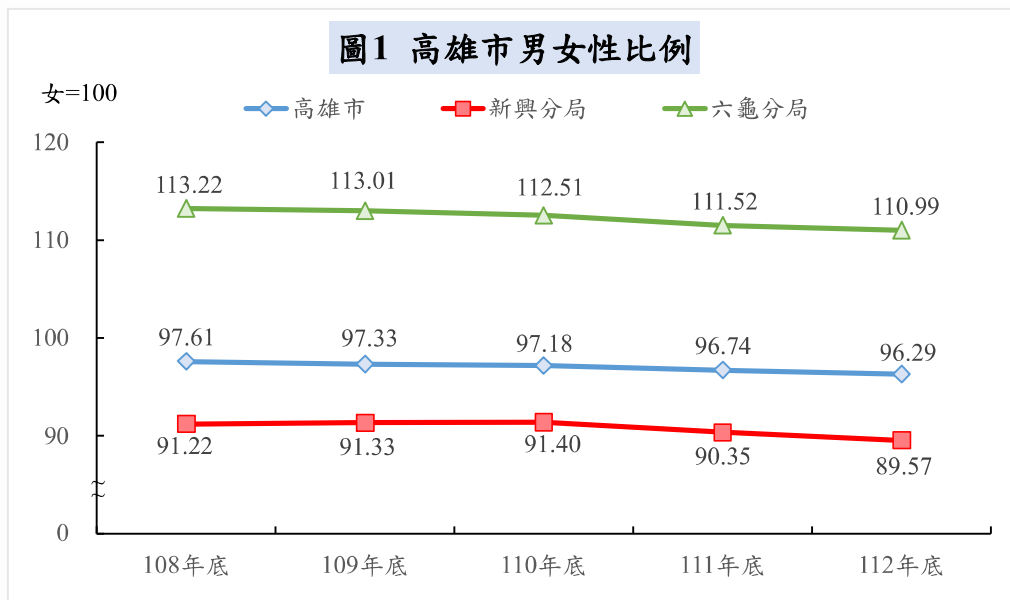


高雄市政府警察局編製

中華民國 113 年 6 月出版

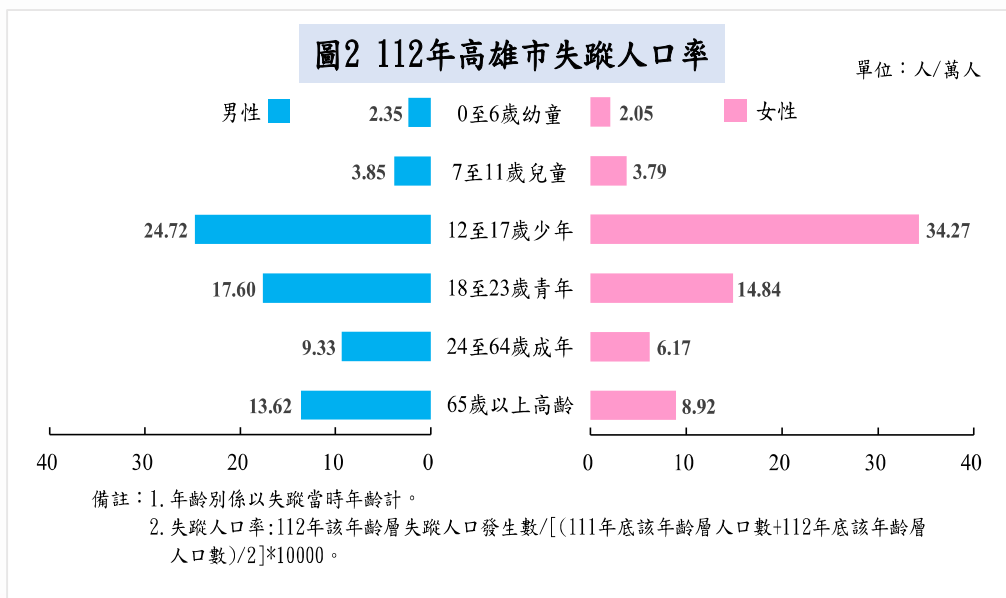
一、男女性比例：

112年底高雄市總人口數計273萬7,941人，其中女性為139萬4,835人(占50.94%，年增率+5.91%)，男性為134萬3,106人(占49.06%，年增率+1.20%)。112年底高雄市性比例¹為96.29，顯示女性人口比男性人口多。其中性比例以六龜分局110.99最高，新興分局89.57最低。觀察近5年趨勢，本市性比例逐年降低，且城鄉差異明顯。



二、失蹤人口率(各年齡層每萬人之失蹤人口數)：

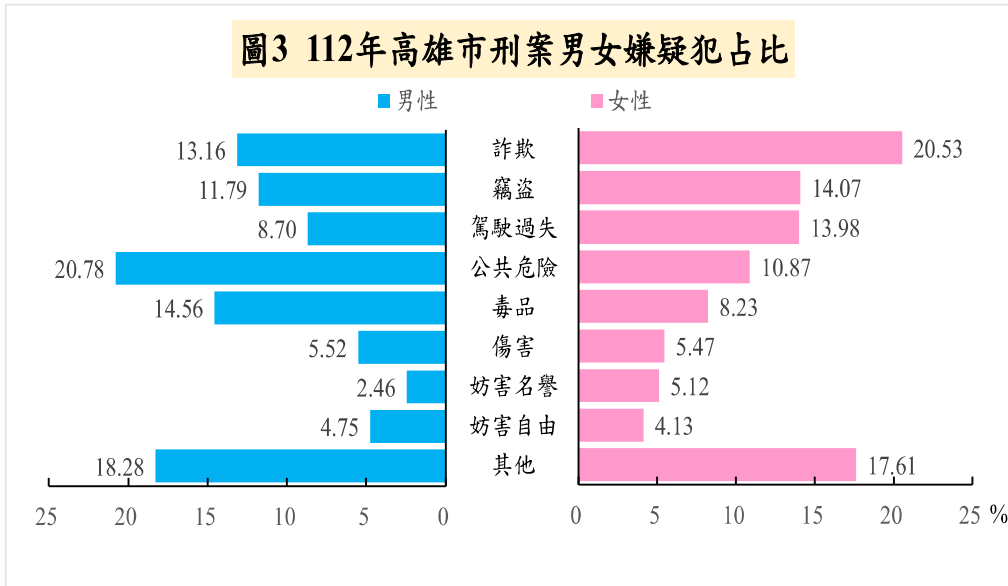
112年高雄市各年齡層失蹤人口率，女性以12至17歲少年34.27人為最高，18至23歲青年14.84人次之，0至6歲幼童2.05人最低；男性亦以12至17歲少年每萬人24.72人最高，18至23歲青年17.60人次之，0至6歲幼童2.35人最低，顯示男女性之青少年失蹤人口率皆較其他年齡層為高。



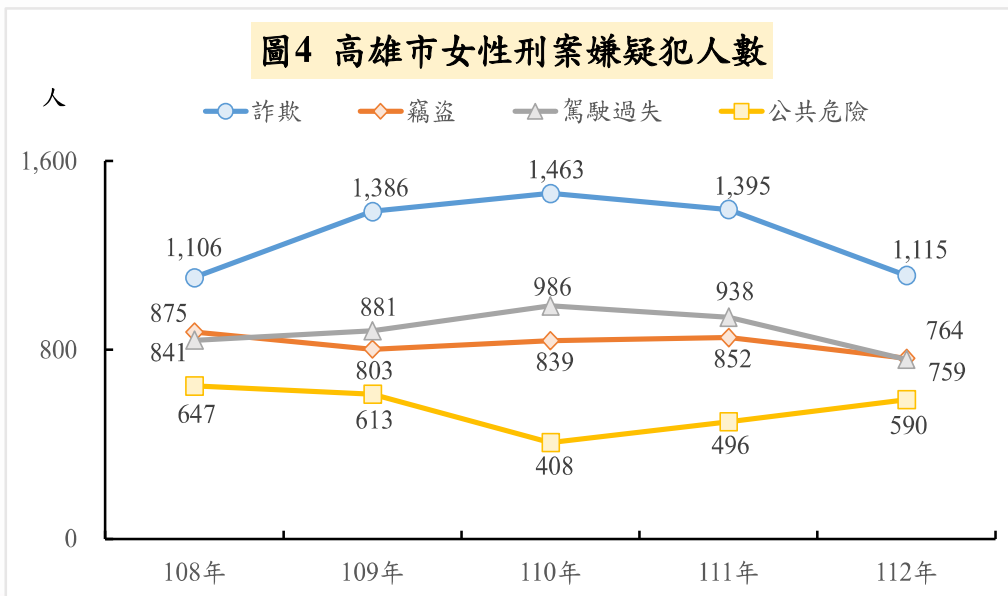
¹性比例係指男性人數對女性人數的比率，即每百女子相對男子數((男性人口/女性人口)*100)。

一、全般刑案嫌疑犯人數概況：

(一)112 年高雄市刑案嫌疑犯各案類占比，女性以詐欺 20.53%最高，竊盜 14.07%次之，駕駛過失 13.98%第三，公共危險 10.87%第四；男性則以公共危險 20.78%最高，毒品 14.56%次之，詐欺 13.16%第三，竊盜 11.79%第四。

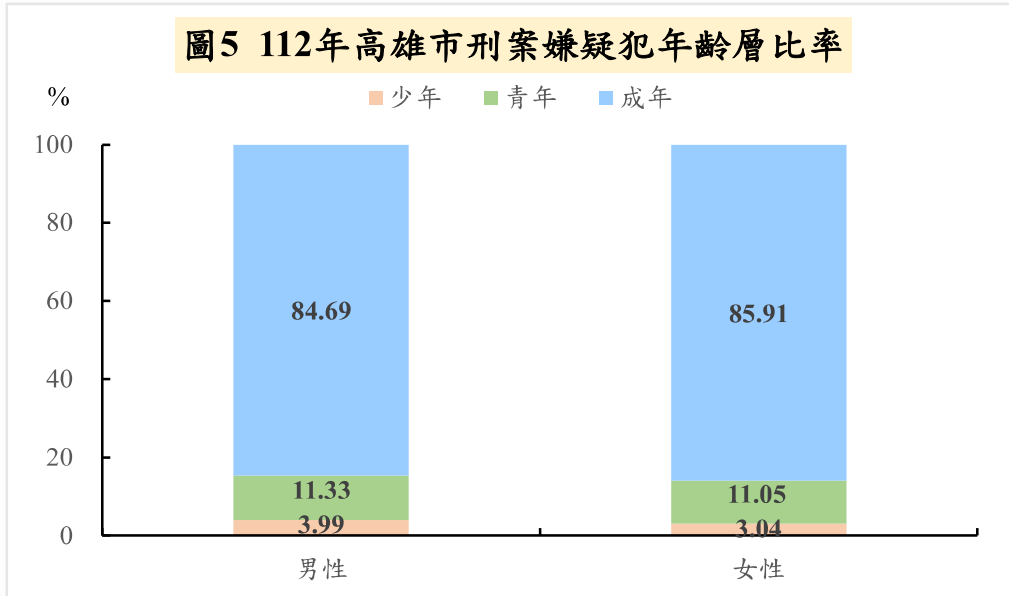


(二)女性刑案嫌疑犯人數前四名案類分別為詐欺、竊盜、駕駛過失及公共危險。112 年分別為 1,115 人、764 人、759 人及 590 人，較 108 年增加 9 人(+0.81%)及減少 111 人(-12.69%)、82 人(-9.75%)、57 人(-8.81%)。



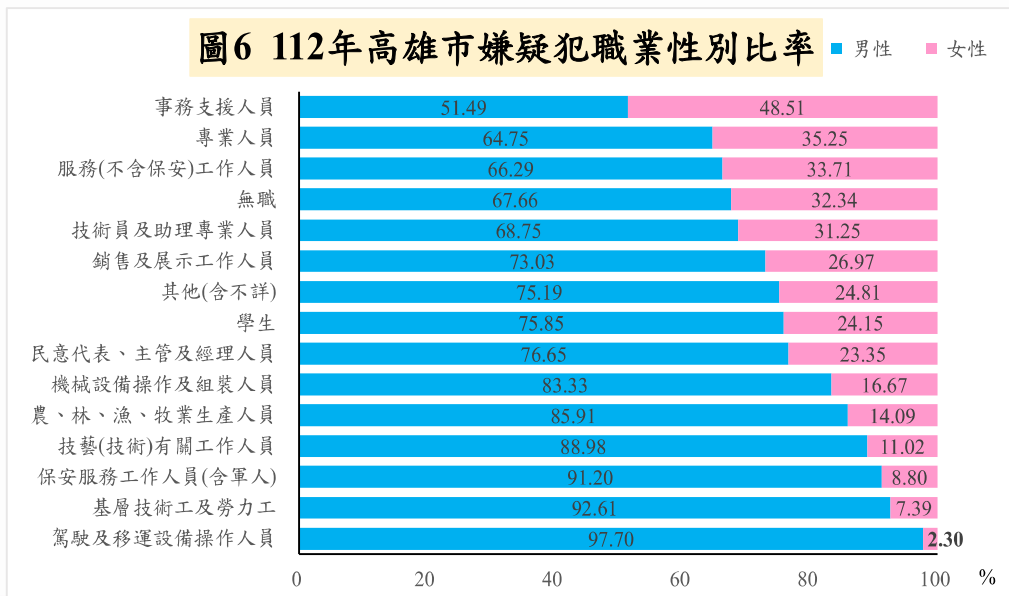
二、112 年刑案嫌疑犯—依年齡別分：

112 年女性嫌疑犯以成年嫌疑犯比率為 85.91%、青年嫌疑犯占 11.05%、少年嫌疑犯占 3.04%；男性則分別為 84.69%、11.33%及 3.99%。男女性嫌疑犯之年齡層比率差異不大。



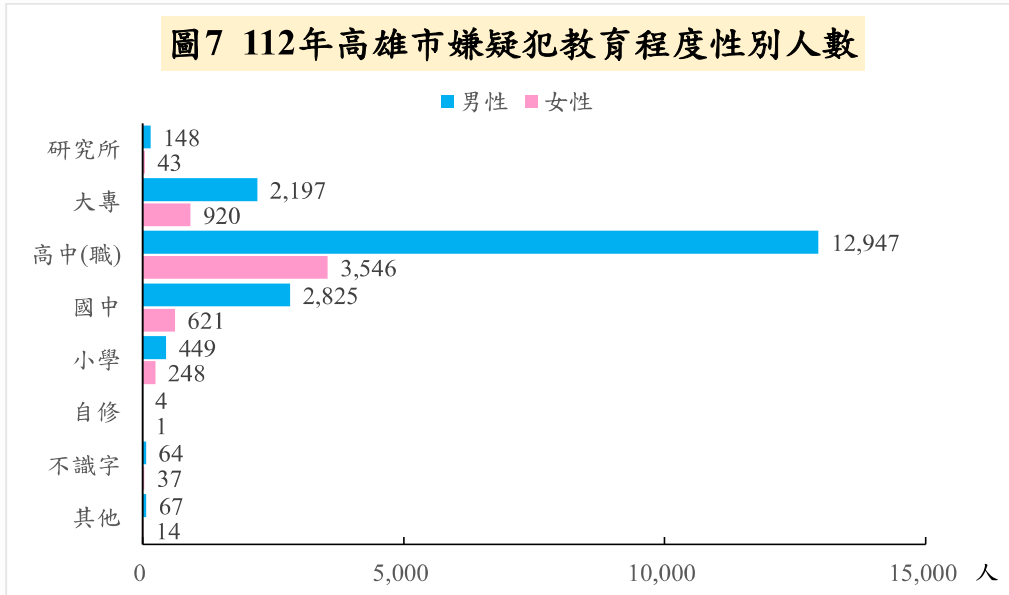
三、112 年刑案嫌疑犯—依職業別分：

112 年女性嫌疑犯以「事務支援人員」占 48.51%最高，其次依序為「專業人員」占 35.25%及「服務(不含保案)工作人員」占 33.71%；而比率最低為「駕駛及移運設備操作人員」占 2.30%及「基層技術工及勞力工」占 7.39%。



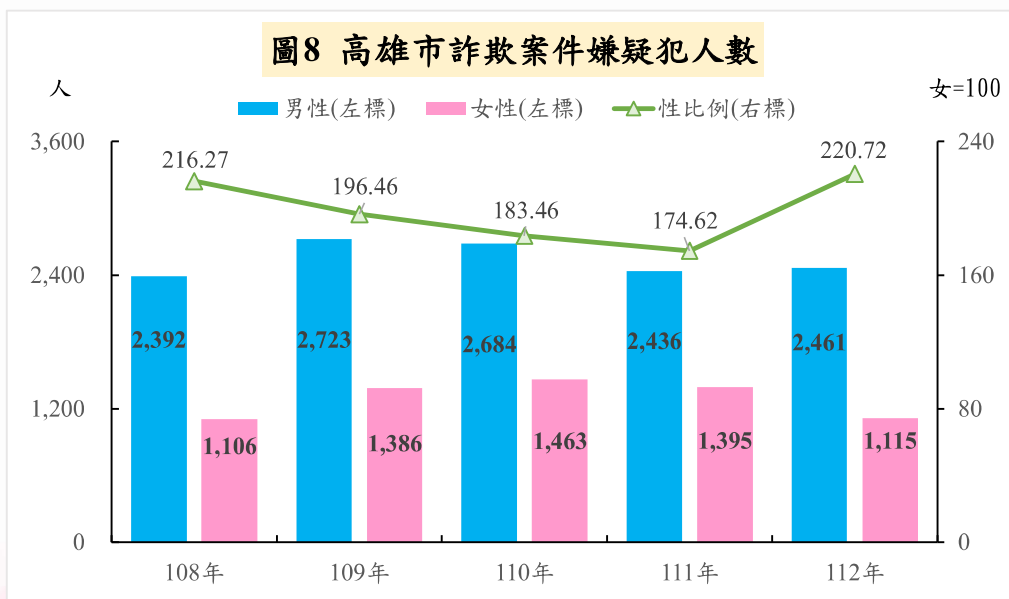
四、112 年刑案嫌疑犯—依教育程度別分：

112 年女性刑案嫌疑犯按教育程度觀察，以高中(職)3,546 人最多(占 65.30%)，大專 920 人(占 16.94%)次之，國中 621 人(占 11.44%)再次之；而男性嫌疑犯亦以高中(職)1 萬 2,947 人最多(占 69.23%)，國中 2,825 人(占 15.11%)次之，大專 2,197 人(占 11.75%)再次之，顯示男女性刑案嫌疑犯超過 9 成皆以大專、高中(職)、國中為主要教育程度。



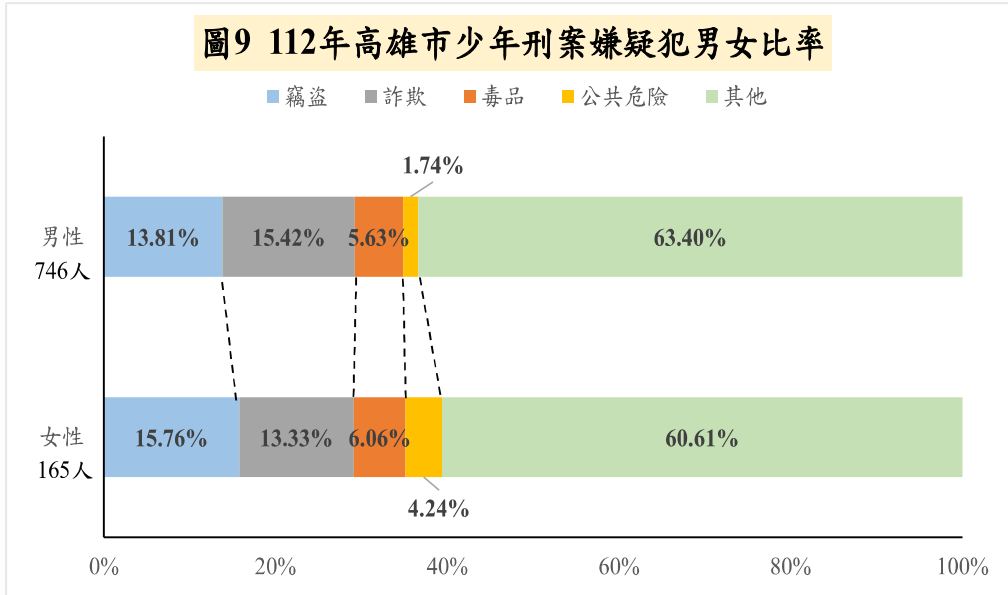
五、詐欺案件嫌疑犯概況：

112 年高雄市詐欺案件嫌疑犯人數共計 3,576 人，其中女性為 1,115 人(占 31.18%)，男性為 2,461 人(占 68.82%)，且女性及男性分別較 108 年增加 9 人(+0.81%)及 69 人(+2.88%)；112 年詐欺案件嫌疑犯性比例為 220.72，較 108 年之 216.27 增加 4.45。



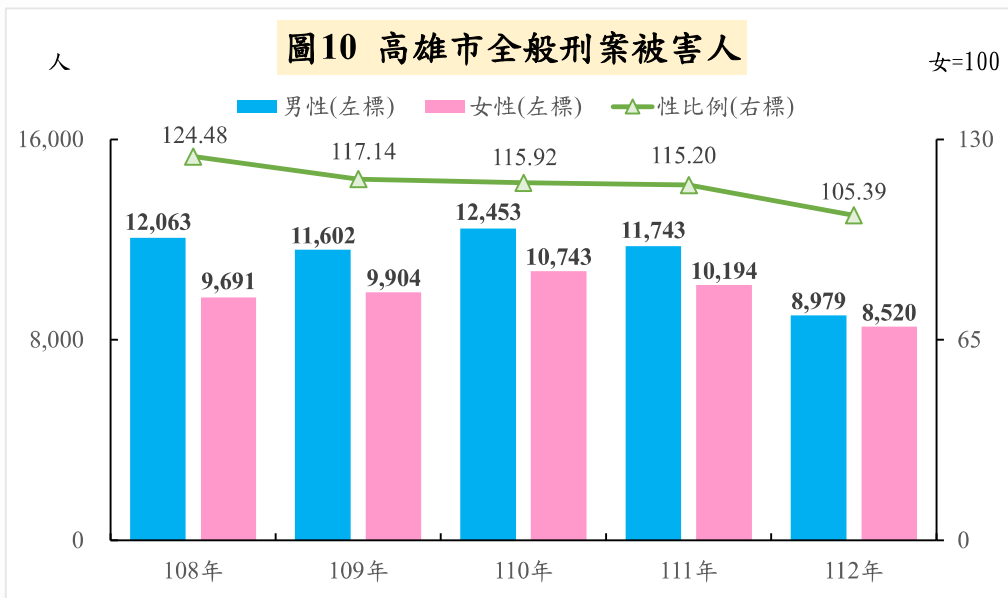
六、112 年少年刑案嫌疑犯概況：

112 年高雄市少年刑案嫌疑犯女性為 165 人(占 18.11%)，男性為 746 人(占 81.89%)，觀察竊盜、毒品、詐欺及公共危險等四案類，其中女性以竊盜占 15.76%最高，詐欺 13.33%次之，毒品 6.06%第三，公共危險 4.24%第四；男性則以詐欺占 15.42%最高，竊盜 13.81%次之，毒品 5.63%第三，公共危險 1.74%第四。

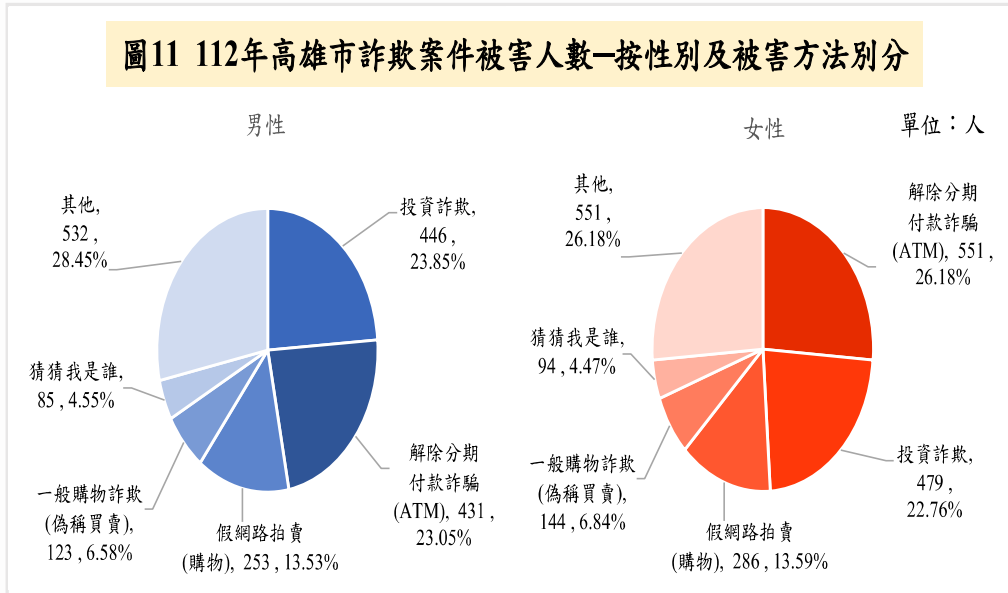


七、全般刑案被害人數概況：

(一)112 年高雄市全般刑案被害人計 1 萬 7,499 人，其中女性被害人數 8,520 人(占 48.69%)，較 108 年減少 1,171 人(-12.08%);男性被害人數 8,979 人(占 51.31%)，較 108 年減少 3,084 人(-25.57%);112 年性比例為 105.39，較 108 年 124.48，減少 19.09。

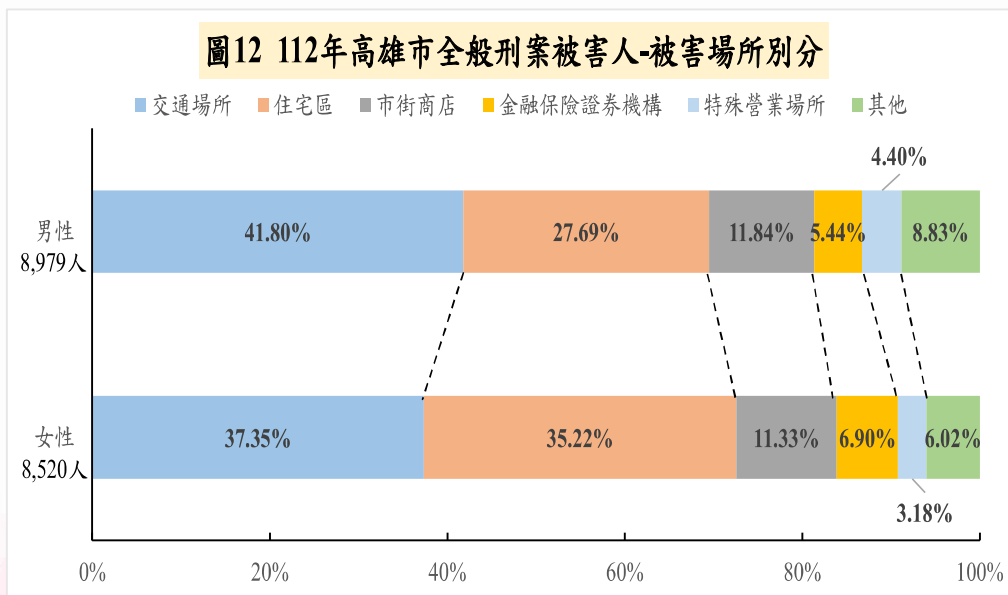


(二)112 年高雄市詐欺案件被害人中，女性以「解除分期付款詐騙(ATM)」551 人(占 26.18%)最高，「投資詐欺」479 人(占 22.76%)次之，「假網路拍賣(購物)」286 人(占 13.59%)第三，「一般購物詐欺(偽稱買賣)」144 人(占 6.84%)第四，「猜猜我是誰」94 人(占 4.47%)第五；男性則以「投資詐欺」446 人(占 23.85%)最高，「解除分期付款詐騙(ATM)」431 人(占 23.05%)次之，「假網路拍賣(購物)」253 人(占 13.53%)第三，「一般購物詐欺(偽稱買賣)」123 人(占 6.58%)第四，「猜猜我是誰」85 人(占 4.55%)第五。



備註：各案類比例採四捨五入法計算，各比例總和未必等於100%。

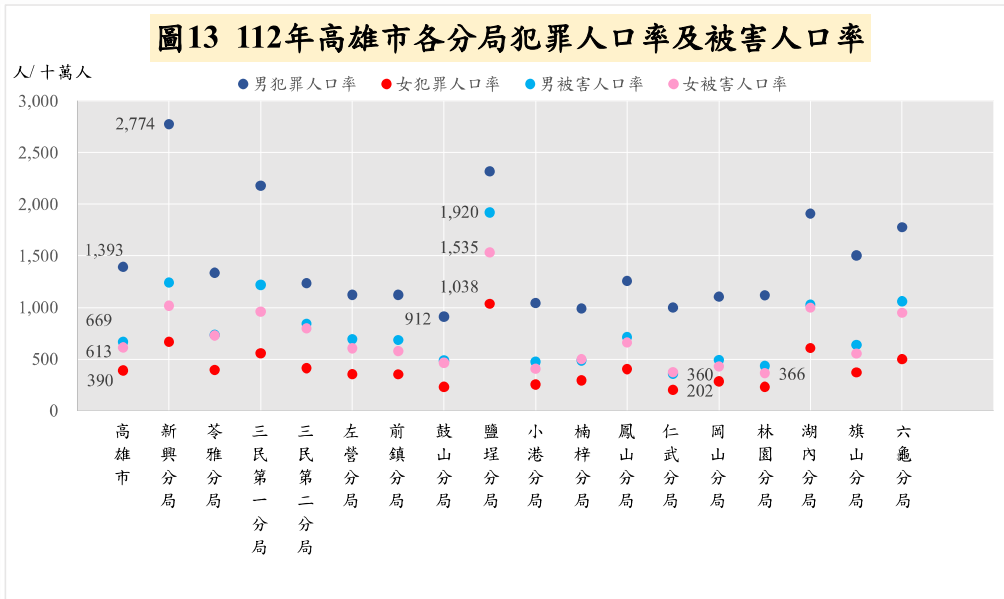
(三)112 年高雄市全般刑案女性被害人主要被害場所發生於交通場所 3,182 人(占女性被害人 37.35%)最多，住宅區 3,001 人(占女性被害人 35.22%)次之；男性被害人主要被害場所發生於交通場所 3,753 人(占男性被害人 41.80%)最多，住宅區 2,486 人(占男性被害人 27.69%)次之，顯示男女性被害場所，以交通場所和住宅區為多數。



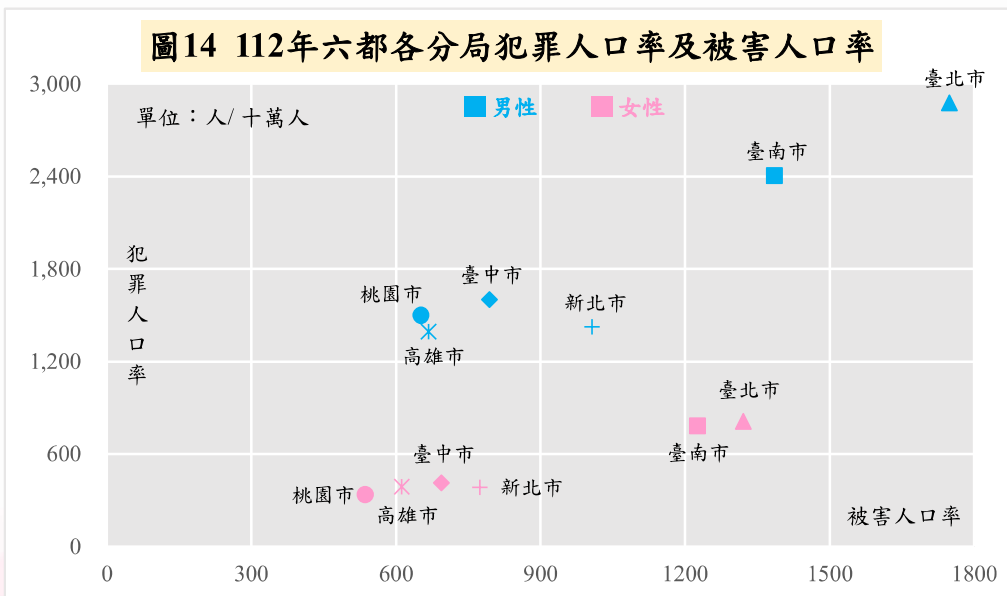
八、全般刑案犯罪人口率與被害人口率：

(一)112年高雄市各分局兩性全般刑案犯罪人口率，女性最高為鹽埕分局每十萬人1,038人，最低為仁武分局每十萬人202人；男性最高為新興分局每十萬人2,774人，最低為鼓山分局每十萬人912人。

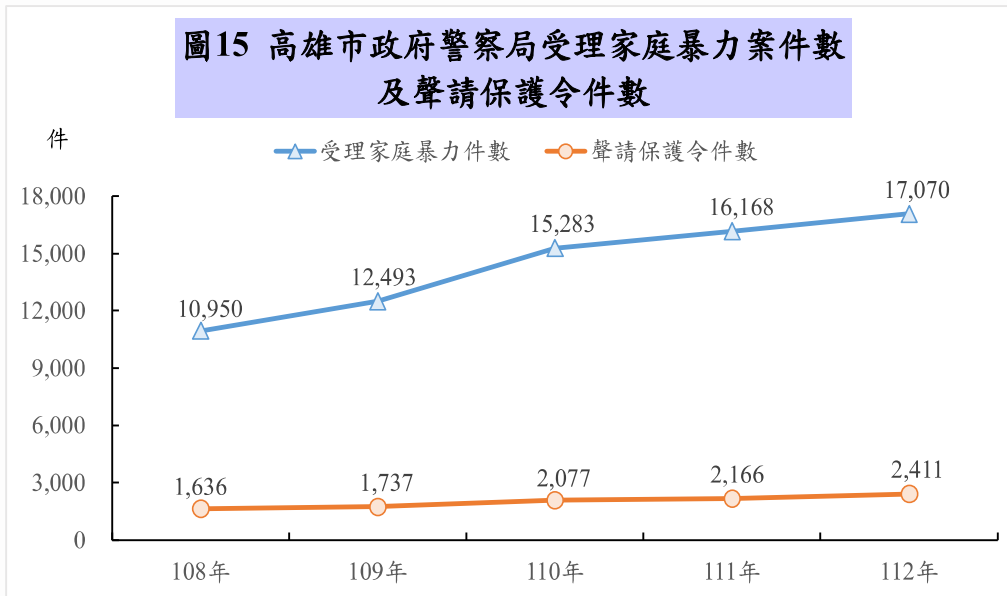
(二)112年高雄市各分局兩性全般刑案被害人口率，女性最高為鹽埕分局每十萬人1,535人，最低為林園分局每十萬人366人；男性最高亦為鹽埕分局每十萬人1,920人，最低為仁武分局每十萬人360人。



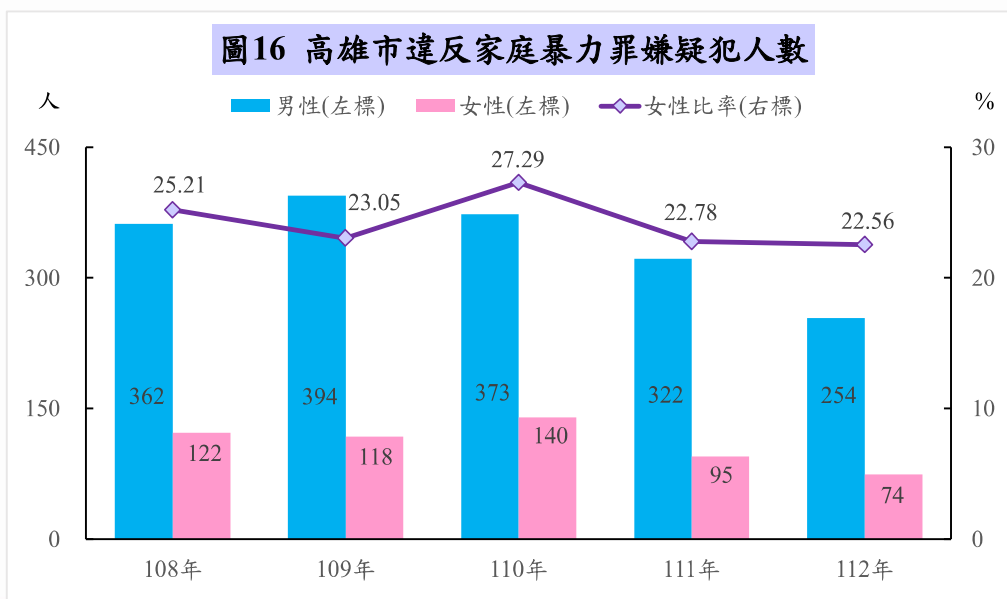
(三)112年高雄市女性刑案犯罪人口率為六都第3低，僅高於新北市與桃園市，男性刑案犯罪人口率為六都最低；女性被害人口率為六都第2低，僅高於桃園市，男性刑案被害人口率為六都第2低，僅高於桃園市。



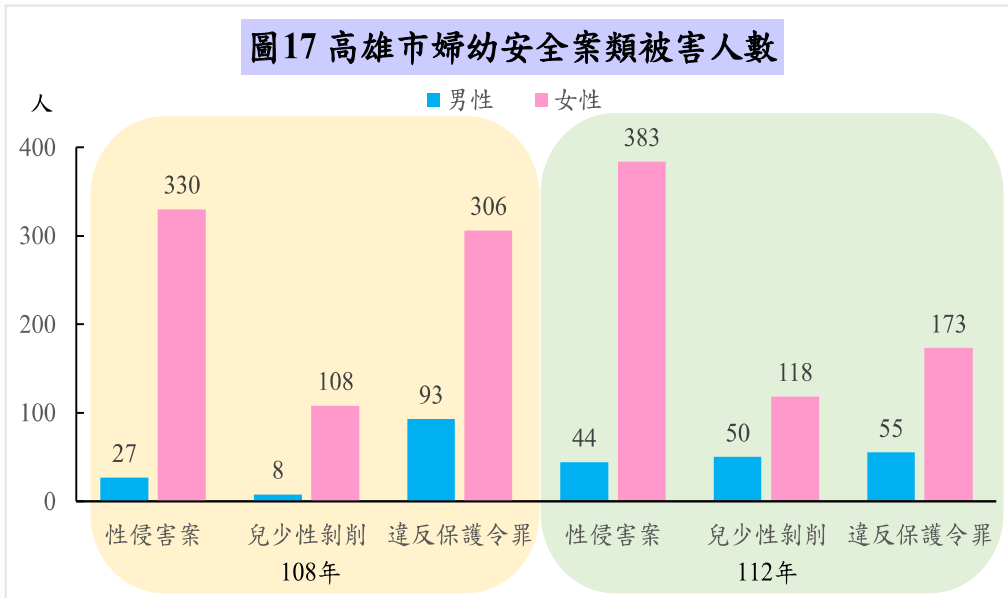
一、高雄市政府警察局設置 46 名家防官積極防處家庭暴力及加強婦幼安全防護，近 5 年受理家庭暴力案件數自 108 年 10,950 件逐年上升至 112 年 17,070 件，5 年增幅為 55.89%；另聲請保護令件數，由 108 年 1,636 件逐年遞增至 112 年 2,411 件，5 年增幅為 47.37%。



二、112 年高雄市違反家庭暴力罪嫌疑犯人數計 328 人(女性 74 人、男性 254 人)，較 108 年減少 156 人(女性減少 48 人、男性減少 108 人)，且違反家庭暴力罪男性嫌疑犯自 109 年起呈現遞減趨勢。另 112 年高雄市違反家庭暴力罪嫌疑犯女性比率為 22.56%，為近 5 年最低，較 108 年減少 2.65 個百分點。

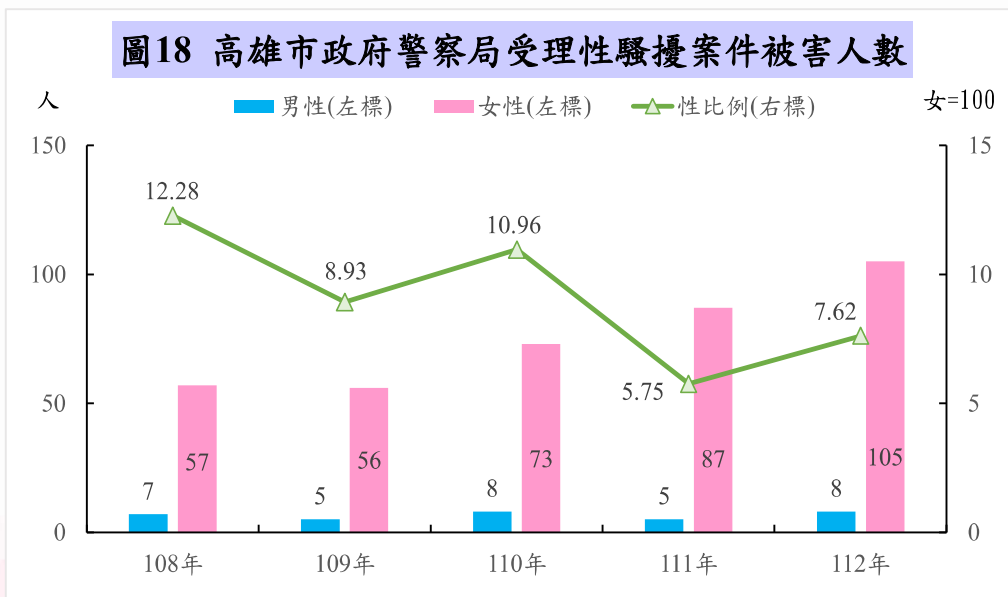


三、112 年高雄市性侵害案、兒少性剝削(未滿 18 歲)及違反保護令罪被害人數分別為 427 人(女性 383 人占 89.70%、男性 44 人占 10.30%)、168 人(女性 118 人占 70.24%、男性 50 人占 29.76%)及 228 人(女性 173 人占 75.88%、男性 55 人占 24.12%)；與 108 年比較，性侵害案被害人增加 70 人(女性增加 53 人、男性增加 17 人)、兒少性剝削(未滿 18 歲)被害人增加 52 人(女性增加 10 人、男性增加 42 人)，而違反保護令罪被害人數則減少 171 人(女性減少 133 人、男性減少 38 人)。

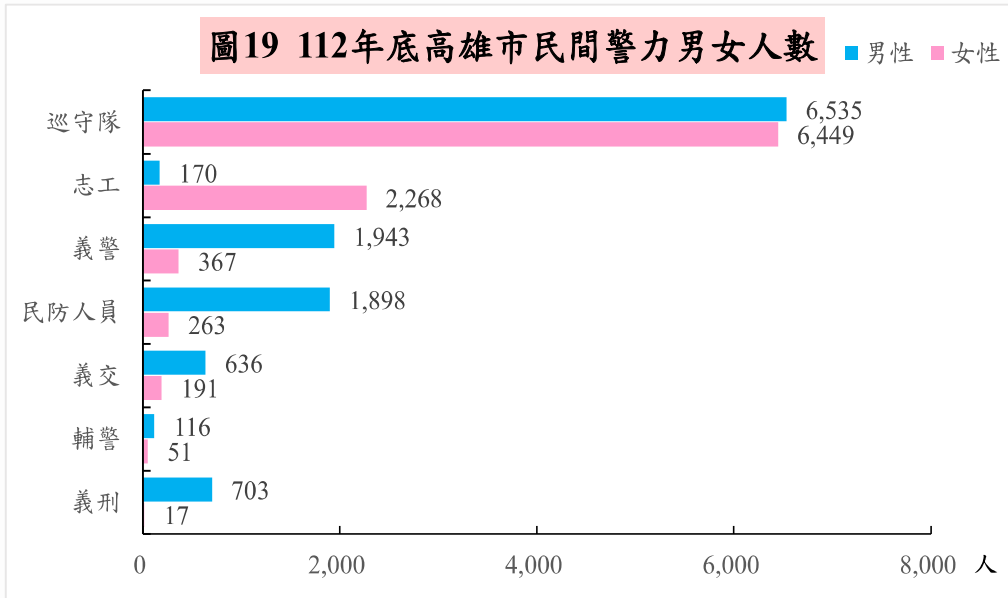


四、受理性騷擾案件被害人數：

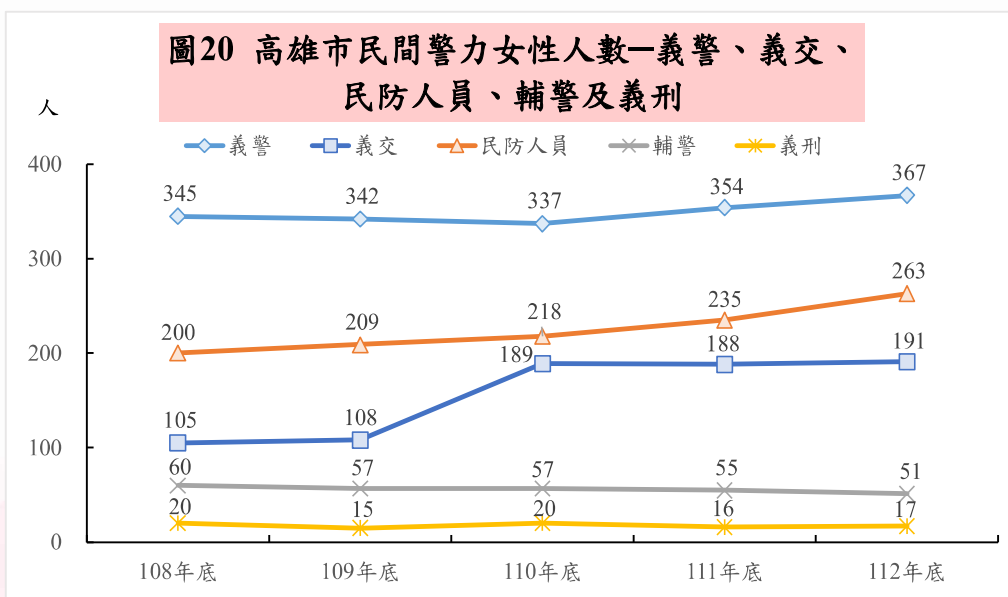
112 年高雄市政府警察局受理性騷擾案件被害人計 113 人，其中女性為 105 人(占 92.92%)，男性為 8 人(占 7.08%)，與 108 年比較，女性增加 48 人(+84.21%)，男性增加 1 人(+14.29%)；112 年受理性騷擾案件被害人性比例為 7.62，較 108 年之 12.28，減少 4.66。

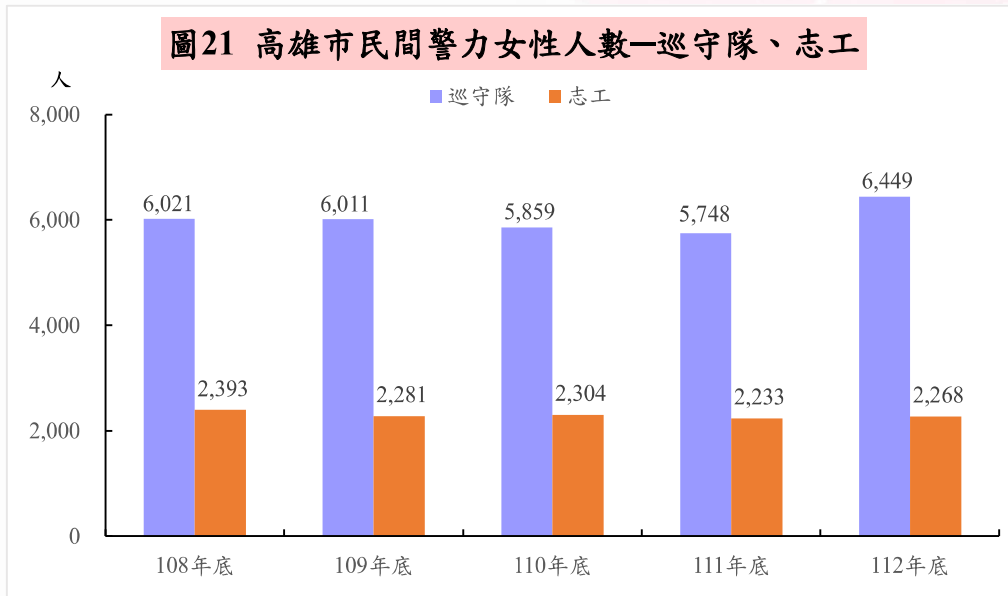


- 一、民間警力包括義警、巡守隊、民防人員、義刑、義交、志工及輔警，112 年底高雄市民間警力共計 2 萬 1,607 人(女性 9,606 人、男性 1 萬 2,001 人)，女性占 44.46%，男性占 55.54%。
- 二、各項女性之民間警力以巡守隊 6,449 人最多(占 67.14%)，志工 2,268 人(占 23.61%)次之；男性則以巡守隊 6,535 人(占 54.45%)最多，其次為義警 1,943 人(占 16.19%)。

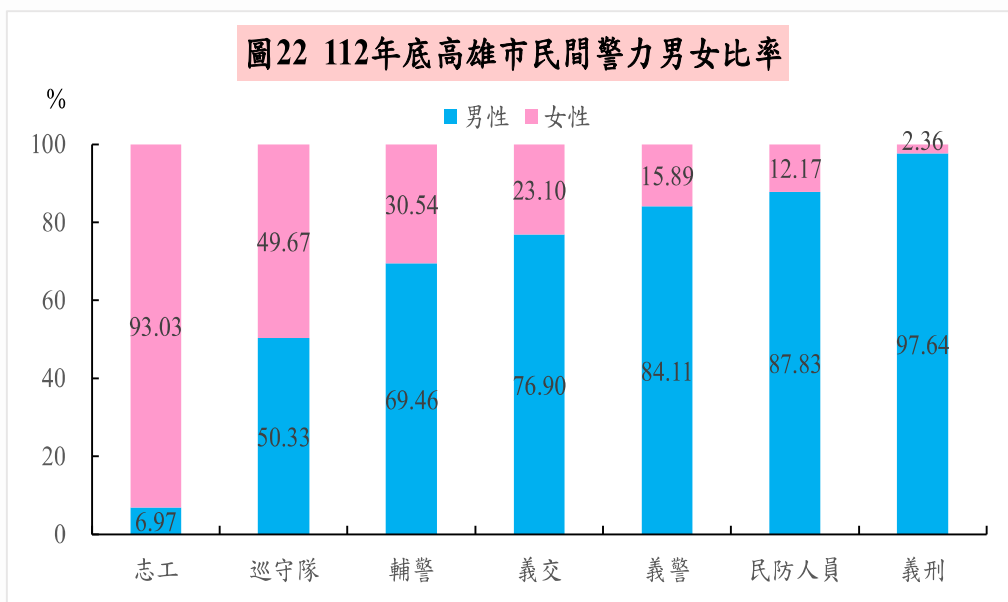


- 三、女性民間警力中，義警人數自 108 年 345 人先降後升至 112 年 367 人(+6.38%)，民防人員數自 108 年 200 人增加至 112 年 263 人(+31.50%)，義交人數自 108 年 105 人增加至 112 年 191 人(+81.90%)，輔警人數自 108 年 60 人略降至 112 年 51 人(-15.00%)，義刑人數自 108 年 20 人略降至 112 年 17 人(-15.00%)；巡守隊人數自 108 年 6,021 人增加至 112 年 6,449 人(+7.11%)，志工人數自 108 年 2,393 人下降至 112 年 2,268 人(-5.22%)。近 5 年以女性義交及民防人員增幅較多，其中又以女性民防人員逐年提升，主要係因女性參與意願增加。

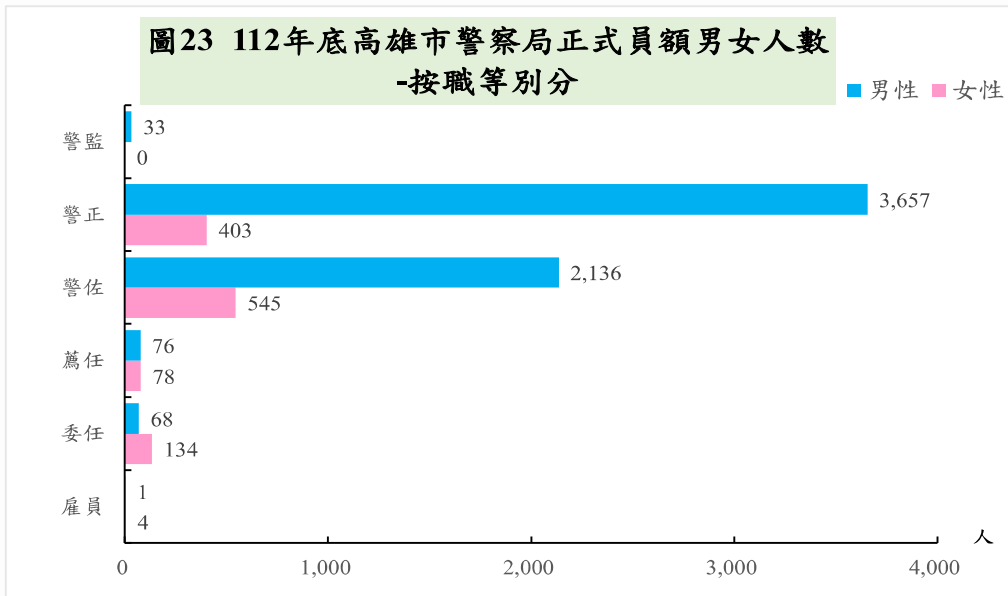




四、112 年底高雄市各項民間警力男女比率中，志工的女性比率占 93.03%最高，巡守隊 49.67%次之；而民防人員及義刑則僅占 12.17%及 2.36%。

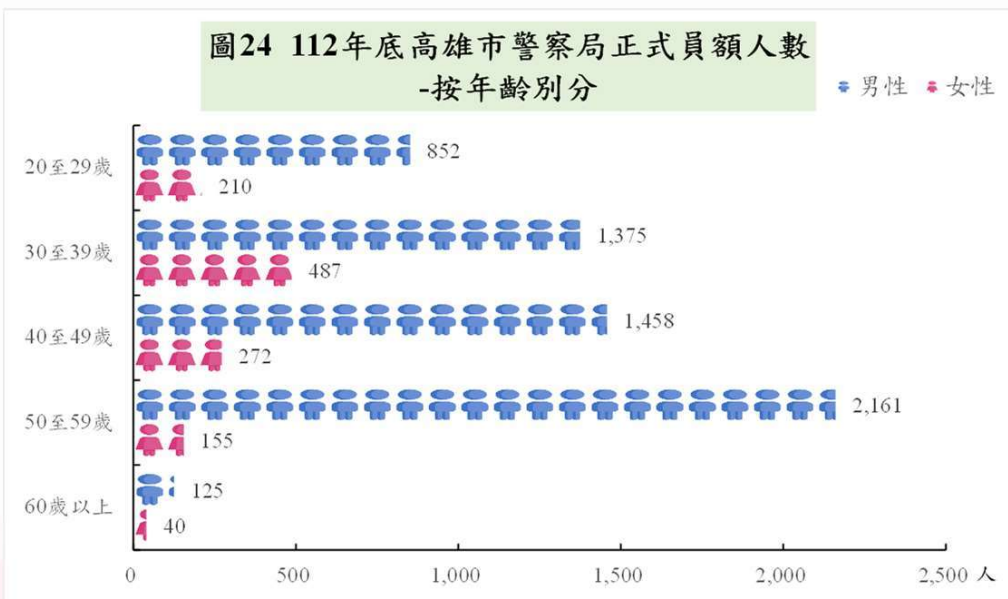


- 一、高雄市政府警察局 112 年底正式員額計 7,135 人(女性 1,164 人、男性 5,971 人)，較 108 年底 7,358 人減少 223 人(-3.03%)，其中一般行政及技術人員計 361 人(女性 216 人、男性 145 人)，警察官計 6,774 人(女性 948 人、男性 5,826 人)。
- 二、性別人數：一般行政及技術人員中，薦任 154 人(女性 78 人、男性 76 人)、委任 202 人(女性 134 人、男性 68 人)、雇員 5 人(女性 4 人、男性 1 人)；警察官中警監 33 人全為男性，警正 4,060 人(女性 403 人、男性 3,657 人)、警佐(含警佐待遇)2,681 人(女性 545 人、男性 2,136 人)。

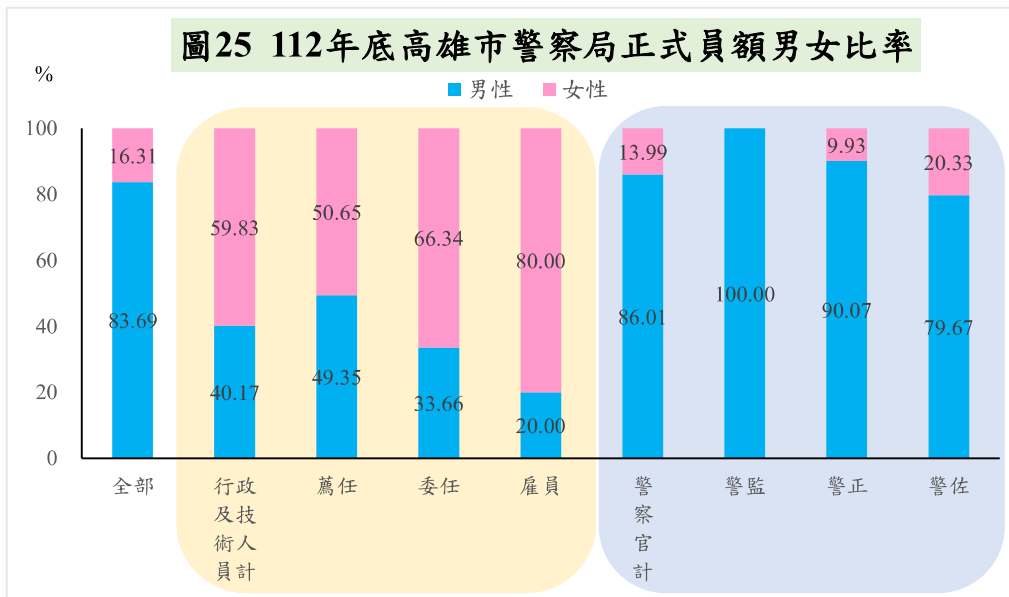


備註：警佐含警佐待遇人員。

- 三、依年齡別分，112 年底女性以 30 至 39 歲 487 人最多，40 至 49 歲 272 人次之，20 至 29 歲 210 人再次之；男性則以 50 至 59 歲 2,161 人最多，40 至 49 歲 1,458 人次之，30 至 39 歲 1,375 人再次之，顯示女性年齡分布相對男性年輕。

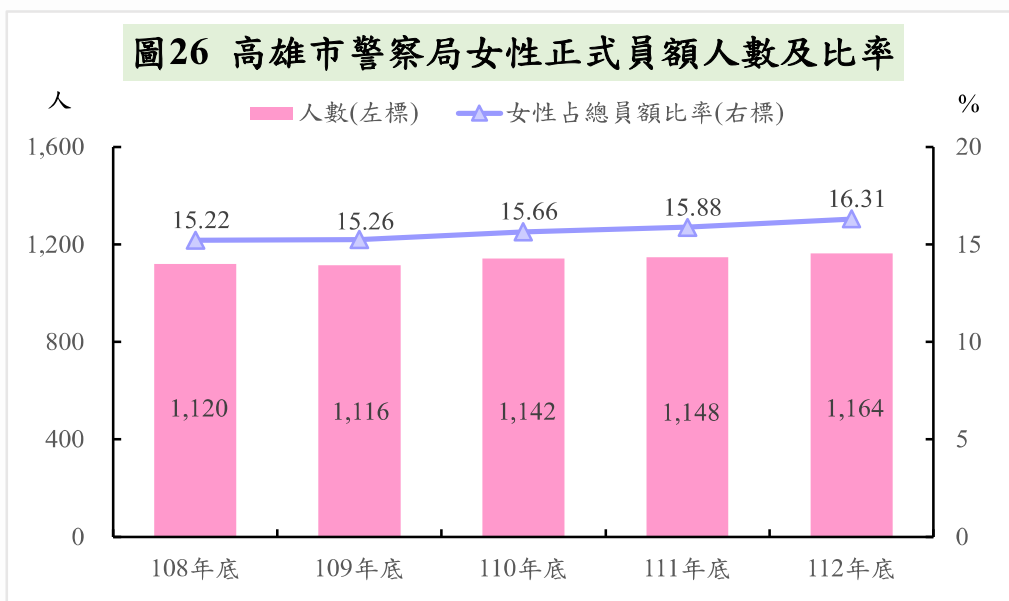


四、男女比率：高雄市政府警察局 112 年底正式員額中，女性占 16.31%，其中一般行政及技術人員的女性比率占 59.83%、警察官占 14.09%；一般行政及技術人員中薦任的女性比率占 50.65%、委任占 66.34%、雇員占 80.00%；警察官中警正的女性比率占 9.93%、警佐(含警佐待遇)占 20.33%。



備註：警佐含警佐待遇人員。

五、女性人數及比率：高雄市警察局女性之正式員額人數由 108 年底 1,120 人上升至 112 年底 1,164 人，增幅 3.93%；女性所占比率由 108 年底 15.22%逐年成長至 112 年底 16.31%，增加 1.09 個百分點。



附錄

2024 高雄市警政性別圖像

高雄市按性別分類之主要警政統計指標

| 編號 | 項目 | 108年 | | 109年 | |
|-----|--------------------|-----------|-----------|-----------|-----------|
| | | 女性 | 男性 | 女性 | 男性 |
| 101 | 高雄市現住人口數 —警察轄區別 | 1,403,348 | 1,369,850 | 1,401,689 | 1,364,243 |
| | 新興分局 | 40,735 | 37,158 | 40,328 | 36,830 |
| | 鹽埕分局 | 12,045 | 11,844 | 11,917 | 11,636 |
| | 左營分局 | 103,035 | 94,693 | 102,951 | 94,355 |
| | 鼓山分局 | 86,847 | 82,337 | 87,002 | 82,271 |
| | 苓雅分局 | 87,838 | 80,987 | 87,241 | 80,039 |
| | 三民第一分局 | 39,257 | 38,236 | 38,747 | 37,448 |
| | 三民第二分局 | 136,243 | 125,533 | 135,712 | 124,961 |
| | 前鎮分局 | 95,576 | 91,948 | 94,867 | 90,961 |
| | 小港分局 | 79,686 | 78,107 | 79,495 | 77,861 |
| | 楠梓分局 | 95,960 | 92,039 | 96,924 | 92,502 |
| | 鳳山分局 | 184,008 | 175,874 | 184,120 | 175,456 |
| | 仁武分局 | 104,072 | 107,035 | 105,125 | 107,794 |
| | 林園分局 | 89,425 | 92,438 | 89,521 | 92,222 |
| | 岡山分局 | 115,520 | 118,132 | 115,515 | 117,868 |
| | 湖內分局 | 72,010 | 75,397 | 71,907 | 74,911 |
| | 旗山分局 | 50,784 | 56,422 | 50,141 | 55,628 |
| | 六龜分局 | 10,307 | 11,670 | 10,176 | 11,500 |
| 102 | 外僑居留人數 | 39,131 | 31,677 | 39,700 | 32,680 |
| 103 | 外籍嫌疑犯人數 | 89 | 319 | 68 | 327 |
| 201 | 全般刑案嫌疑犯人數 —刑案類別 | 6,287 | 24,598 | 6,500 | 24,865 |
| | 竊盜 | 875 | 3,173 | 803 | 2,780 |
| | 賭博 | 294 | 822 | 255 | 792 |
| | 毒品 | 702 | 4,384 | 648 | 4,004 |
| | 詐欺 | 1,106 | 2,392 | 1,386 | 2,723 |
| | 公共危險 | 647 | 4,912 | 613 | 4,872 |
| | 暴力犯罪 | 10 | 145 | 10 | 129 |
| | 故意殺人 | 4 | 67 | 4 | 55 |
| | 強制性交 | - | 12 | - | 7 |
| | 重大恐嚇取財 | - | - | - | - |
| | 擄人勒贖 | - | - | - | - |
| | 強盜 | 2 | 38 | 2 | 40 |
| | 搶奪 | 4 | 28 | 4 | 27 |
| | 重傷害 | - | - | - | - |

2024 高雄市警政性別圖像

單位：人

| 110年 | | 111年 | | 112年 | |
|-----------|-----------|-----------|-----------|-----------|-----------|
| 女性 | 男性 | 女性 | 男性 | 女性 | 男性 |
| 1,391,980 | 1,352,711 | 1,386,645 | 1,341,492 | 1,394,835 | 1,343,106 |
| 39,602 | 36,197 | 39,769 | 35,932 | 40,457 | 36,239 |
| 11,586 | 11,326 | 11,425 | 11,056 | 11,508 | 11,031 |
| 102,581 | 93,733 | 102,299 | 92,997 | 103,615 | 93,661 |
| 86,299 | 81,315 | 85,842 | 80,419 | 86,331 | 80,590 |
| 85,894 | 78,678 | 85,203 | 77,439 | 86,009 | 77,829 |
| 38,561 | 37,055 | 38,688 | 36,813 | 39,312 | 36,951 |
| 134,135 | 123,287 | 133,128 | 121,790 | 133,831 | 121,901 |
| 93,304 | 89,501 | 92,115 | 88,167 | 92,090 | 87,764 |
| 78,930 | 77,105 | 78,433 | 76,375 | 78,765 | 76,244 |
| 97,241 | 92,908 | 98,042 | 93,271 | 99,067 | 94,072 |
| 183,487 | 174,459 | 182,741 | 173,275 | 183,273 | 173,263 |
| 105,240 | 108,041 | 105,694 | 107,965 | 107,074 | 108,797 |
| 89,140 | 91,686 | 88,887 | 91,056 | 89,274 | 90,928 |
| 115,374 | 117,248 | 115,234 | 116,637 | 116,060 | 116,951 |
| 71,338 | 74,138 | 70,675 | 73,258 | 70,323 | 72,737 |
| 49,224 | 54,733 | 48,391 | 53,802 | 47,893 | 53,101 |
| 10,044 | 11,301 | 10,079 | 11,240 | 9,953 | 11,047 |
| 37,348 | 31,482 | 38,269 | 37,367 | 40,534 | 40,531 |
| 69 | 267 | 40 | 241 | 27 | 246 |
| 6,448 | 22,817 | 6,175 | 20,369 | 5,430 | 18,701 |
| 839 | 2,452 | 852 | 2,458 | 764 | 2,205 |
| 188 | 449 | 153 | 444 | 187 | 438 |
| 522 | 3,498 | 474 | 2,886 | 447 | 2,722 |
| 1,463 | 2,684 | 1,395 | 2,436 | 1,115 | 2,461 |
| 408 | 3,486 | 496 | 3,316 | 590 | 3,887 |
| 7 | 62 | 6 | 47 | 7 | 74 |
| 1 | 20 | 4 | 24 | - | 40 |
| - | 2 | - | 4 | - | 2 |
| - | - | - | - | - | - |
| - | - | - | - | - | - |
| 6 | 17 | 2 | 10 | 2 | 12 |
| - | 21 | - | 9 | 4 | 8 |
| - | 2 | - | - | 1 | 12 |

高雄市按性別分類之主要警政統計指標

| 編號 | 項目 | 108年 | | 109年 | |
|-----|------------------|------|-----|------|-----|
| | | 女性 | 男性 | 女性 | 男性 |
| 202 | 兒童嫌疑犯人數 —刑案類別 | 14 | 40 | 4 | 23 |
| | 竊盜 | 6 | 20 | 3 | 5 |
| | 賭博 | - | - | - | - |
| | 毒品 | - | - | - | - |
| | 詐欺 | 3 | 4 | - | 2 |
| | 公共危險 | - | - | - | - |
| | 暴力犯罪 | - | - | - | - |
| | 故意殺人 | - | - | - | - |
| | 強制性交 | - | - | - | - |
| | 重大恐嚇取財 | - | - | - | - |
| | 擄人勒贖 | - | - | - | - |
| | 強盜 | - | - | - | - |
| | 搶奪 | - | - | - | - |
| | 重傷害 | - | - | - | - |
| 203 | 少年嫌疑犯人數 —刑案類別 | 177 | 826 | 185 | 958 |
| | 竊盜 | 46 | 241 | 33 | 170 |
| | 賭博 | 1 | 1 | - | 9 |
| | 毒品 | 31 | 42 | 14 | 58 |
| | 詐欺 | 35 | 137 | 40 | 143 |
| | 公共危險 | 9 | 64 | 11 | 51 |
| | 暴力犯罪 | 1 | 6 | - | 3 |
| | 故意殺人 | - | 4 | - | 1 |
| | 強制性交 | - | 1 | - | 1 |
| | 重大恐嚇取財 | - | - | - | - |
| | 擄人勒贖 | - | - | - | - |
| | 強盜 | - | 1 | - | - |
| | 搶奪 | 1 | - | - | 1 |
| | 重傷害 | - | - | - | - |

說明：配合「少年事件處理法」修正，兒童全面去刑罰化，自109年6月19日起兒童嫌疑犯(0-11歲)不再統計。

2024 高雄市警政性別圖像

高雄市按性別分類之主要警政統計指標

| 編號 | 項目 | 108年 | | 109年 | |
|-----|------------------|-------|--------|-------|--------|
| | | 女性 | 男性 | 女性 | 男性 |
| 204 | 青年嫌疑犯人數 —刑案類別 | 676 | 2,925 | 732 | 3,246 |
| | 竊盜 | 34 | 230 | 31 | 269 |
| | 賭博 | 20 | 82 | 28 | 85 |
| | 毒品 | 53 | 368 | 52 | 293 |
| | 詐欺 | 271 | 658 | 264 | 728 |
| | 公共危險 | 51 | 279 | 45 | 249 |
| | 暴力犯罪 | 2 | 42 | 1 | 26 |
| | 故意殺人 | 1 | 27 | 1 | 14 |
| | 強制性交 | - | 1 | - | 2 |
| | 重大恐嚇取財 | - | - | - | - |
| | 擄人勒贖 | - | - | - | - |
| | 強盜 | 1 | 6 | - | 9 |
| | 搶奪 | - | 8 | - | 1 |
| | 重傷害 | - | - | - | - |
| 205 | 成年嫌疑犯人數 —刑案類別 | 5,420 | 20,807 | 5,579 | 20,638 |
| | 竊盜 | 789 | 2,682 | 736 | 2,336 |
| | 賭博 | 273 | 739 | 227 | 698 |
| | 毒品 | 618 | 3,974 | 582 | 3,653 |
| | 詐欺 | 797 | 1,593 | 1,082 | 1,850 |
| | 公共危險 | 587 | 4,569 | 557 | 4,572 |
| | 暴力犯罪 | 7 | 97 | 9 | 100 |
| | 故意殺人 | 3 | 36 | 3 | 40 |
| | 強制性交 | - | 10 | - | 4 |
| | 重大恐嚇取財 | - | - | - | - |
| | 擄人勒贖 | - | - | - | - |
| | 強盜 | 1 | 31 | 2 | 31 |
| | 搶奪 | 3 | 20 | 4 | 25 |
| | 重傷害 | - | - | - | - |

2024 高雄市警政性別圖像

單位：人

| 110年 | | 111年 | | 112年 | |
|-------|--------|-------|--------|-------|--------|
| 女性 | 男性 | 女性 | 男性 | 女性 | 男性 |
| 753 | 2,940 | 661 | 2,435 | 600 | 2,118 |
| 34 | 163 | 40 | 156 | 49 | 135 |
| 14 | 36 | 13 | 44 | 21 | 38 |
| 46 | 279 | 30 | 226 | 31 | 214 |
| 287 | 638 | 274 | 595 | 228 | 613 |
| 25 | 153 | 27 | 140 | 39 | 200 |
| 2 | 10 | - | 2 | 2 | 23 |
| - | 6 | - | 2 | - | 14 |
| - | - | - | - | - | 1 |
| - | - | - | - | - | - |
| - | - | - | - | - | - |
| 2 | 2 | - | - | 1 | 3 |
| - | 1 | - | - | - | 1 |
| - | 1 | - | - | 1 | 4 |
| 5,491 | 18,859 | 5,359 | 17,160 | 4,665 | 15,837 |
| 781 | 2,162 | 785 | 2,194 | 689 | 1,967 |
| 167 | 395 | 136 | 380 | 166 | 394 |
| 464 | 3,179 | 434 | 2,618 | 406 | 2,466 |
| 1,123 | 1,865 | 1,087 | 1,728 | 865 | 1,733 |
| 375 | 3,301 | 465 | 3,150 | 544 | 3,674 |
| 5 | 50 | 6 | 45 | 5 | 51 |
| 1 | 12 | 4 | 22 | - | 26 |
| - | 2 | - | 4 | - | 1 |
| - | - | - | - | - | - |
| - | - | - | - | - | - |
| 4 | 15 | 2 | 10 | 1 | 9 |
| - | 20 | - | 9 | 4 | 7 |
| - | 1 | - | - | - | 8 |

高雄市按性別分類之主要警政統計指標

| 編號 | 項目 | 108年 | | 109年 | |
|-----|-----------------------|-------|--------|-------|--------|
| | | 女性 | 男性 | 女性 | 男性 |
| 206 | 全般刑案嫌疑犯人數—職業別 | 6,287 | 24,598 | 6,500 | 24,865 |
| | 民意代表、主管及經理人員 | 42 | 147 | 81 | 295 |
| | 專業人員 | 244 | 392 | 278 | 338 |
| | 技術員及助理專業人員 | 174 | 441 | 111 | 274 |
| | 事務支援人員 | 29 | 49 | 36 | 44 |
| | 服務(不含保安)工作人員 | 1,939 | 4,110 | 2,082 | 4,867 |
| | 銷售及展示工作人員 | 158 | 459 | 198 | 636 |
| | 農林漁牧業生產人員 | 65 | 758 | 83 | 876 |
| | 保安服務工作人員(含軍人) | 26 | 436 | 28 | 453 |
| | 技藝(技術)有關工作人員 | 203 | 2,471 | 169 | 2,149 |
| | 駕駛及移運設備操作人員 | 13 | 951 | 18 | 833 |
| | 駕駛及移運操作除外之機械設備操作及組裝人員 | 4 | 47 | 10 | 43 |
| | 基層技術工及勞力工 | 474 | 7,186 | 522 | 7,399 |
| | 學生 | 289 | 1,050 | 320 | 1,092 |
| | 無職 | 2,393 | 5,266 | 2,486 | 5,320 |
| | 其他(含不詳) | 234 | 835 | 78 | 246 |
| 207 | 全般刑案嫌疑犯人數—教育程度別 | 6,287 | 24,598 | 6,500 | 24,865 |
| | 研究所 | 75 | 185 | 74 | 184 |
| | 大專 | 1,167 | 3,099 | 1,328 | 3,683 |
| | 高中(職) | 3,422 | 14,732 | 3,467 | 14,144 |
| | 國中 | 1,073 | 5,368 | 1,069 | 5,600 |
| | 國小 | 456 | 1,042 | 452 | 1,103 |
| | 自修 | 15 | 22 | 23 | 8 |
| | 不識字 | 62 | 75 | 77 | 95 |
| | 其他(含不詳) | 17 | 75 | 10 | 48 |

2024 高雄市警政性別圖像

單位：人

| 110年 | | 111年 | | 112年 | |
|-------|--------|-------|--------|-------|--------|
| 女性 | 男性 | 女性 | 男性 | 女性 | 男性 |
| 6,448 | 22,817 | 6,175 | 20,369 | 5,430 | 18,701 |
| 85 | 267 | 56 | 176 | 46 | 151 |
| 278 | 372 | 253 | 410 | 215 | 395 |
| 119 | 276 | 175 | 319 | 135 | 297 |
| 62 | 46 | 85 | 67 | 98 | 104 |
| 2,061 | 4,268 | 1,982 | 3,659 | 1,765 | 3,471 |
| 198 | 497 | 208 | 538 | 164 | 444 |
| 74 | 697 | 75 | 633 | 83 | 506 |
| 21 | 473 | 29 | 398 | 38 | 394 |
| 148 | 1,734 | 89 | 779 | 97 | 783 |
| 32 | 770 | 27 | 762 | 18 | 764 |
| 26 | 119 | 7 | 29 | 5 | 25 |
| 545 | 6,935 | 603 | 7,103 | 494 | 6,193 |
| 330 | 1,057 | 317 | 897 | 285 | 895 |
| 2,410 | 5,034 | 2,161 | 4,269 | 1,857 | 3,885 |
| 59 | 272 | 108 | 330 | 130 | 394 |
| 6,448 | 22,817 | 6,175 | 20,369 | 5,430 | 18,701 |
| 69 | 207 | 61 | 167 | 43 | 148 |
| 1,207 | 2,888 | 1,221 | 2,814 | 920 | 2,197 |
| 3,605 | 14,075 | 3,770 | 13,453 | 3,546 | 12,947 |
| 1,097 | 4,774 | 685 | 3,254 | 621 | 2,825 |
| 357 | 727 | 351 | 586 | 248 | 449 |
| 34 | 42 | 7 | 1 | 1 | 4 |
| 66 | 67 | 66 | 44 | 37 | 64 |
| 13 | 37 | 14 | 50 | 14 | 67 |

高雄市按性別分類之主要警政統計指標

| 編號 | 項目 | 108年 | | 109年 | |
|-----|-------------------------------|------|-----|------|-----|
| | | 女性 | 男性 | 女性 | 男性 |
| 208 | 少年嫌疑犯人數 —年齡別 | 191 | 866 | 189 | 981 |
| | 未滿10歲 | 3 | 13 | - | 5 |
| | 10歲 | 5 | 8 | 1 | 5 |
| | 11歲 | 6 | 19 | 3 | 13 |
| | 12歲 | 9 | 17 | 11 | 37 |
| | 13歲 | 16 | 76 | 13 | 55 |
| | 14歲 | 20 | 96 | 28 | 110 |
| | 15歲 | 41 | 147 | 27 | 190 |
| | 16歲 | 41 | 231 | 48 | 235 |
| | 17歲至未滿18歲 | 50 | 259 | 58 | 331 |
| 209 | 少年嫌疑犯人數 —職業別 | 191 | 866 | 189 | 981 |
| | 民意代表、主管 及經理人員 | - | 1 | - | - |
| | 專業人員 | - | - | - | - |
| | 技術員及助理專業人 員 | - | 1 | - | - |
| | 事務支援人員 | - | - | - | - |
| | 服務(不含保安) 工作人員 | 20 | 43 | 19 | 67 |
| | 銷售及展示工作人員 | 3 | - | 3 | 3 |
| | 農林漁牧業生產人員 | - | - | - | 4 |
| | 保安服務工作人員 (含軍人) | - | - | - | 1 |
| | 技藝(技術)有關 工作人員 | 2 | 23 | - | 28 |
| | 駕駛及移運設備 操作人員 | - | - | - | 1 |
| | 駕駛及移運操作除 外之機械設備操作及組 裝人員 | - | 1 | - | - |
| | 基層技術工及勞力工 | 3 | 79 | 2 | 128 |
| | 學生 | 135 | 605 | 139 | 612 |
| | 無職 | 27 | 110 | 26 | 133 |
| | 其他(含不詳) | 1 | 3 | - | 4 |

說明：配合「少年事件處理法」修正，兒童全面去刑罰化，自109年6月19日起兒童嫌疑犯(0-11歲)不再統計。

2024 高雄市警政性別圖像

單位：人

| 110年 | | 111年 | | 112年 | |
|------|-------|------|-----|------|-----|
| 女性 | 男性 | 女性 | 男性 | 女性 | 男性 |
| 204 | 1,018 | 155 | 774 | 165 | 746 |
| - | - | - | - | - | - |
| - | - | - | - | - | - |
| - | - | - | - | - | - |
| 5 | 33 | 6 | 37 | 8 | 35 |
| 16 | 94 | 21 | 72 | 26 | 92 |
| 27 | 96 | 18 | 81 | 30 | 117 |
| 43 | 179 | 31 | 148 | 35 | 139 |
| 59 | 286 | 48 | 200 | 28 | 166 |
| 54 | 330 | 31 | 236 | 38 | 197 |
| 204 | 1,018 | 155 | 774 | 165 | 746 |
| - | - | - | - | - | - |
| - | - | 1 | - | - | 1 |
| - | - | 1 | - | - | 1 |
| - | - | - | - | - | - |
| 21 | 60 | 8 | 26 | 11 | 28 |
| - | 5 | 2 | 4 | - | 1 |
| 1 | 2 | - | 3 | - | - |
| - | 2 | - | - | - | - |
| 1 | 34 | - | 11 | - | 6 |
| - | 1 | - | 2 | - | 1 |
| - | 4 | - | - | - | - |
| 2 | 147 | 5 | 116 | 2 | 70 |
| 139 | 611 | 125 | 503 | 129 | 529 |
| 40 | 152 | 12 | 108 | 13 | 88 |
| - | - | 1 | 1 | 10 | 21 |

高雄市按性別分類之主要警政統計指標

| 編號 | 項目 | 108年 | | 109年 | |
|-----|---------------------|-------|--------|-------|--------|
| | | 女性 | 男性 | 女性 | 男性 |
| 210 | 少年嫌疑犯人數 —教育程度別 | 191 | 866 | 189 | 981 |
| | 大專 | 9 | 17 | 6 | 21 |
| | 高中(職) | 88 | 468 | 92 | 512 |
| | 國中 | 79 | 337 | 83 | 419 |
| | 國小 | 15 | 44 | 8 | 27 |
| | 自修 | - | - | - | - |
| | 不識字及其他(含不詳) | - | - | - | 2 |
| 211 | 查獲酒駕嫌疑犯人數 | 390 | 4,132 | 367 | 4,185 |
| 212 | 全般刑案被害人數 | 9,691 | 12,063 | 9,904 | 11,602 |
| 213 | 搶奪案被害人數 | 18 | 8 | 22 | 9 |
| 214 | 暴力犯罪被害人數 | 49 | 56 | 41 | 43 |
| 215 | 妨害風化案 被害人數 | 22 | 3 | 18 | 3 |
| 216 | 妨害風化罪 嫌疑犯人數 | 32 | 116 | 21 | 110 |
| 217 | 妨害婚姻及家庭案 被害人數 | 17 | 26 | 33 | 20 |
| 218 | 妨害婚姻及家庭罪 嫌疑犯人數 | 33 | 36 | 20 | 37 |
| 219 | 警察局性侵害案 被害人數 | 330 | 27 | 287 | 34 |
| 220 | 警察局違反保護令罪 嫌疑犯人數 | 33 | 374 | 44 | 329 |
| 221 | 警察局違反家庭暴力 罪嫌疑犯人數 | 122 | 362 | 118 | 394 |

2024 高雄市警政性別圖像

單位：人

| 110年 | | 111年 | | 112年 | |
|--------|--------|--------|--------|-------|-------|
| 女性 | 男性 | 女性 | 男性 | 女性 | 男性 |
| 204 | 1,018 | 155 | 774 | 165 | 746 |
| 10 | 15 | 12 | 25 | 4 | 20 |
| 103 | 543 | 81 | 394 | 83 | 373 |
| 89 | 431 | 61 | 345 | 73 | 344 |
| 2 | 29 | 1 | 9 | 5 | 8 |
| - | - | - | - | - | - |
| - | - | - | 1 | - | 1 |
| 214 | 2,817 | 254 | 2,721 | 371 | 3,378 |
| 10,743 | 12,453 | 10,194 | 11,743 | 8,520 | 8,979 |
| 22 | 5 | 8 | 4 | 6 | 2 |
| 32 | 30 | 18 | 32 | 20 | 15 |
| 34 | 6 | 29 | 8 | 14 | 6 |
| 13 | 92 | 15 | 66 | 11 | 60 |
| 24 | 17 | 26 | 11 | 13 | 3 |
| 14 | 23 | 8 | 25 | 4 | 11 |
| 311 | 30 | 370 | 27 | 383 | 44 |
| 37 | 275 | 48 | 224 | 33 | 179 |
| 140 | 373 | 95 | 322 | 74 | 254 |

2024 高雄市警政性別圖像

高雄市按性別分類之主要警政統計指標

| 編號 | 項目 | 108年 | | 109年 | |
|-----|-----------------------------------|-------|-------|-------|-------|
| | | 女性 | 男性 | 女性 | 男性 |
| 222 | 兒童及少年性剝削 未滿18歲被害人數 | 108 | 8 | 98 | 21 |
| 223 | 違反保護令罪 被害人數 | 306 | 93 | 302 | 97 |
| 224 | 警察機關家防官、處 理性侵害案件專責小 組及婦幼隊人數 | | | | |
| | 家庭暴力防治官 | 5 | 21 | 4 | 23 |
| | 處理性侵害案件專責 小組 | 45 | 144 | 47 | 131 |
| | 婦幼警察隊 | 49 | 23 | 47 | 25 |
| 225 | 失蹤人口 | | | | |
| | 發生數 | 1,210 | 1,360 | 1,214 | 1,348 |
| | 查獲數 | 1,240 | 1,322 | 1,254 | 1,370 |
| 226 | 刑事案件各種犯罪發 生場所被害人性別比 率 | 44.55 | 55.45 | 46.05 | 53.95 |
| | 住宅區 | 49.83 | 50.17 | 50.40 | 49.60 |
| | 市街商店 | 44.51 | 55.49 | 46.44 | 53.56 |
| | 特殊營業場所 | 41.58 | 58.42 | 33.58 | 66.42 |
| | 交通場所 | 42.00 | 58.00 | 44.09 | 55.91 |
| | 機關文教衛生公益 | 45.78 | 54.22 | 43.48 | 56.52 |
| | 金融保險證券機構 | 48.88 | 51.13 | 55.92 | 44.08 |
| | 工礦廠場及倉庫 | 17.07 | 82.93 | 21.17 | 78.83 |
| | 山林郊野 | 29.31 | 70.69 | 35.47 | 64.53 |
| | 其他 | 40.07 | 59.93 | 43.38 | 56.62 |

說明：編號224項婦幼警察隊人數資料來源為「組織員額管理系統」。

2024 高雄市警政性別圖像

單位：人；%

| 110年 | | 111年 | | 112年 | |
|-------|-------|-------|-------|-------|-------|
| 女性 | 男性 | 女性 | 男性 | 女性 | 男性 |
| 88 | 26 | 126 | 19 | 118 | 50 |
| 266 | 81 | 232 | 78 | 173 | 55 |
| 6 | 22 | 16 | 29 | 20 | 26 |
| 42 | 126 | 39 | 130 | 34 | 121 |
| 46 | 23 | 44 | 24 | 43 | 23 |
| 1,214 | 1,421 | 1,173 | 1,381 | 1,141 | 1,446 |
| 1,238 | 1,419 | 1,235 | 1,455 | 1,165 | 1,532 |
| 46.31 | 53.69 | 46.47 | 53.53 | 48.69 | 51.31 |
| 52.03 | 47.97 | 52.72 | 47.28 | 54.69 | 45.31 |
| 46.99 | 53.01 | 45.80 | 54.20 | 47.58 | 52.42 |
| 33.76 | 66.24 | 34.90 | 65.10 | 40.69 | 59.31 |
| 43.32 | 56.68 | 43.26 | 56.74 | 45.88 | 54.12 |
| 38.98 | 61.02 | 44.15 | 55.85 | 48.78 | 51.22 |
| 54.07 | 45.93 | 51.64 | 48.36 | 54.60 | 45.40 |
| 15.63 | 84.38 | 20.08 | 79.92 | 19.19 | 80.81 |
| 30.91 | 69.09 | 34.11 | 65.89 | 32.51 | 67.49 |
| 40.61 | 59.39 | 39.24 | 60.76 | 42.18 | 57.82 |

2024 高雄市警政性別圖像

高雄市按性別分類之主要警政統計指標

| 編號 | 項目 | 108年 | | 109年 | |
|-----|-------------------------|-------|--------|-------|--------|
| | | 女性 | 男性 | 女性 | 男性 |
| 227 | 高雄市施用毒品嫌疑 犯人數 | 402 | 2,242 | 383 | 2,090 |
| 228 | 高雄市性侵害兒童(0 至11歲)被害人數 | 37 | 4 | 38 | 7 |
| 301 | A1類道路交通事故 肇事人數 | 41 | 156 | 33 | 164 |
| 302 | A1類道路交通事故 死亡人數 | 56 | 144 | 64 | 136 |
| 303 | A1類道路交通事故 受傷人數 | 20 | 36 | 32 | 64 |
| 401 | 民間警力人數 | 9,144 | 14,571 | 9,023 | 14,432 |
| | 義警人數 | 345 | 1,987 | 342 | 1,972 |
| | 巡守隊人數 | 6,021 | 8,805 | 6,011 | 8,721 |
| | 民防人員數 | 200 | 2,024 | 209 | 2,010 |
| | 義刑人數 | 20 | 701 | 15 | 709 |
| | 義交人數 | 105 | 722 | 108 | 718 |
| | 志工人數 | 2,393 | 183 | 2,281 | 163 |
| | 輔警人數 | 60 | 149 | 57 | 139 |
| 501 | 警察局現有正式員額 —年齡別 | 1,120 | 6,238 | 1,116 | 6,196 |
| | 20-24歲 | 87 | 371 | 66 | 312 |
| | 25-29歲 | 229 | 754 | 222 | 793 |
| | 30-34歲 | 221 | 521 | 211 | 576 |
| | 35-39歲 | 240 | 669 | 256 | 650 |
| | 40-44歲 | 82 | 597 | 100 | 556 |
| | 45-49歲 | 90 | 1,508 | 81 | 1,260 |
| | 50-54歲 | 86 | 1,353 | 95 | 1,506 |
| | 55-59歲 | 56 | 368 | 52 | 439 |
| | 60-64歲 | 27 | 92 | 28 | 96 |
| | 65歲以上 | 2 | 5 | 5 | 8 |

說明：編號301-303項A1類係指造成人員當場或24小時內死亡之交通事故，為與國際接軌，111年起不再發布統計，有關30日內死傷人數統計請至交通部「道安資訊查詢網」查詢。

2024 高雄市警政性別圖像

單位：人

| 110年 | | 111年 | | 112年 | |
|-------|--------|-------|--------|-------|--------|
| 女性 | 男性 | 女性 | 男性 | 女性 | 男性 |
| 327 | 1,849 | 322 | 1,671 | 260 | 1,479 |
| 36 | 3 | 43 | 3 | 37 | 1 |
| 44 | 142 | - | - | - | - |
| 67 | 121 | - | - | - | - |
| 24 | 64 | - | - | - | - |
| 8,984 | 14,256 | 8,829 | 13,974 | 9,606 | 12,001 |
| 337 | 1,975 | 354 | 1,965 | 367 | 1,943 |
| 5,859 | 8,625 | 5,748 | 8,420 | 6,449 | 6,535 |
| 218 | 1,975 | 235 | 1,943 | 263 | 1,898 |
| 20 | 714 | 16 | 720 | 17 | 703 |
| 189 | 656 | 188 | 653 | 191 | 636 |
| 2,304 | 175 | 2,233 | 146 | 2,268 | 170 |
| 57 | 136 | 55 | 127 | 51 | 116 |
| 1,142 | 6,152 | 1,148 | 6,083 | 1,164 | 5,971 |
| 43 | 223 | 41 | 177 | 40 | 170 |
| 226 | 826 | 190 | 787 | 170 | 682 |
| 223 | 597 | 242 | 686 | 249 | 777 |
| 259 | 602 | 228 | 580 | 238 | 598 |
| 132 | 625 | 192 | 707 | 204 | 740 |
| 77 | 1,093 | 68 | 884 | 68 | 718 |
| 98 | 1,560 | 97 | 1,531 | 94 | 1,439 |
| 55 | 517 | 57 | 601 | 61 | 722 |
| 26 | 96 | 33 | 118 | 37 | 116 |
| 3 | 13 | - | 12 | 3 | 9 |

高雄市按性別分類之主要警政統計指標

| 編號 | 項目 | 108年 | | 109年 | |
|-----|-------------------|-------|-------|-------|-------|
| | | 女性 | 男性 | 女性 | 男性 |
| 502 | 警察局現有正式員額 —學歷別 | 1,120 | 6,238 | 1,116 | 6,196 |
| | 博士 | 1 | 12 | 1 | 12 |
| | 碩士 | 133 | 379 | 137 | 389 |
| | 大學 | 699 | 1,915 | 704 | 1,989 |
| | 專科 | 225 | 2,623 | 220 | 2,589 |
| | 高中(職) | 58 | 1,308 | 51 | 1,216 |
| | 國中及其他 | 4 | 1 | 3 | 1 |
| 503 | 警察局現有正式員額 —職等別 | 1,120 | 6,238 | 1,116 | 6,196 |
| | 行政及技術人員合計 | 230 | 128 | 226 | 134 |
| | 簡任 | - | - | - | - |
| | 薦任 | 80 | 63 | 81 | 65 |
| | 委任 | 143 | 64 | 140 | 68 |
| | 雇員 | 7 | 1 | 5 | 1 |
| | 警察官合計 | 890 | 6,110 | 890 | 6,062 |
| | 警監 | - | 32 | - | 32 |
| | 警正 | 337 | 3,779 | 346 | 3,733 |
| | 警佐 | 553 | 2,233 | 544 | 2,235 |
| | 警佐待遇 | - | 66 | - | 62 |

2024 高雄市警政性別圖像

單位：人

| 110年 | | 111年 | | 112年 | |
|-------|-------|-------|-------|-------|-------|
| 女性 | 男性 | 女性 | 男性 | 女性 | 男性 |
| 1,142 | 6,152 | 1,148 | 6,083 | 1,164 | 5,971 |
| 1 | 16 | 1 | 15 | 2 | 14 |
| 150 | 394 | 153 | 389 | 150 | 404 |
| 724 | 2,014 | 739 | 2,051 | 765 | 2,129 |
| 211 | 2,551 | 205 | 2,563 | 201 | 3,170 |
| 51 | 1,152 | 45 | 1,045 | 42 | 253 |
| 5 | 25 | 5 | 20 | 4 | 1 |
| 1,142 | 6,152 | 1,148 | 6,083 | 1,164 | 5,971 |
| 227 | 130 | 223 | 135 | 216 | 145 |
| - | - | - | - | - | - |
| 80 | 61 | 84 | 66 | 78 | 76 |
| 143 | 68 | 135 | 68 | 134 | 68 |
| 4 | 1 | 4 | 1 | 4 | 1 |
| 915 | 6,022 | 925 | 5,948 | 948 | 5,826 |
| - | 32 | - | 30 | - | 33 |
| 357 | 3,700 | 375 | 3,680 | 403 | 3,657 |
| 558 | 2,232 | 550 | 2,185 | 545 | 2,089 |
| - | 58 | - | 53 | - | 47 |

高雄市按性別分類之主要警政統計指標

| 編號 | 項目 | 108年 | | 109年 | |
|-----|------------------------|-------|-------|-------|-------|
| | | 女性 | 男性 | 女性 | 男性 |
| 601 | 義勇人員福利互助會 委員人數 | 4 | 6 | 3 | 7 |
| 602 | 義勇人員福利互助案件 審理行政人員人數 | 6 | 14 | 7 | 13 |
| 603 | 義勇人員福利互助案件 申請人數 | 250 | 647 | 150 | 495 |
| 604 | 義勇人員福利互助案件 申請人比率(%) | 27.87 | 72.13 | 23.26 | 76.74 |
| 605 | 義勇人員福利互助案件 親屬申請人數 | 36 | 4 | 25 | 9 |
| 606 | 獎勵及補償民眾 拘捕人犯人數 | 2 | 12 | - | 6 |
| 607 | 受處理無名屍體人數 | 2 | 6 | - | 14 |
| 608 | 易銷贓場所負責人 | 1,334 | 2,377 | 1,363 | 2,386 |

2024 高雄市警政性別圖像

單位：人；%

| 110年 | | 111年 | | 112年 | |
|-------|-------|-------|-------|-------|-------|
| 女性 | 男性 | 女性 | 男性 | 女性 | 男性 |
| 4 | 6 | 4 | 6 | 4 | 6 |
| 6 | 10 | 8 | 12 | 8 | 13 |
| 124 | 442 | 179 | 496 | 186 | 513 |
| 21.91 | 78.09 | 26.52 | 73.48 | 26.61 | 73.39 |
| 50 | 28 | 43 | 21 | 61 | 180 |
| - | - | 1 | 6 | - | - |
| 4 | 14 | 4 | 18 | 7 | 15 |
| 1,085 | 2,170 | 1,073 | 2,641 | 651 | 2,594 |



高雄市政府警察局

高雄市前金區中正四路 260 號

電話:(07)2120800 轉 2248、9215~9218

<https://kcpd.kcg.gov.tw/>