


5 性別
平等



2023 高雄市

警政性別圖像

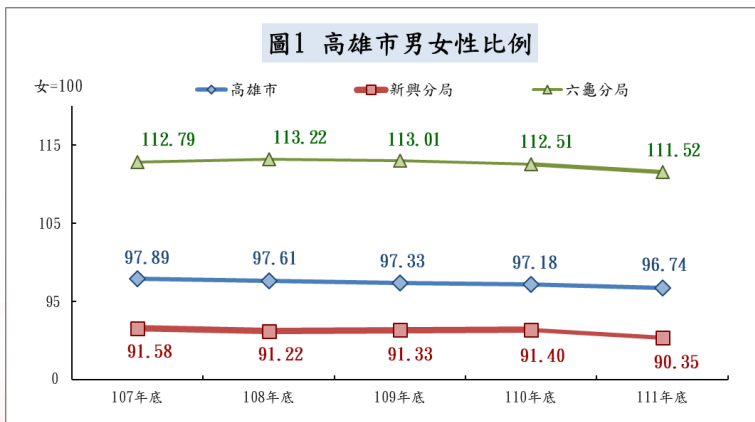


高雄市政府警察局編製

中華民國 112 年 8 月出版

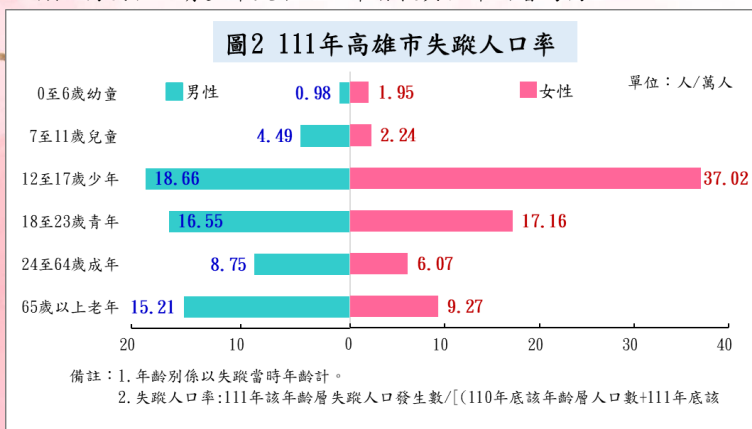
一、男女性比例：

111年底高雄市總人口數計272萬8,137人,其中女性為138萬6,645人(占50.83%,年增率-3.83%),男性為134萬1,492人(占49.17%,年增率-8.29%)。111年底高雄市性比例¹為96.74,顯示女性人口比男性人口多。其中性比例以六龜分局111.52最高,新興分局90.35最低。觀察近5年趨勢,本市性比例逐年降低,且城鄉差異明顯。



二、失蹤人口率(各年齡層每萬人之失蹤人口數)：

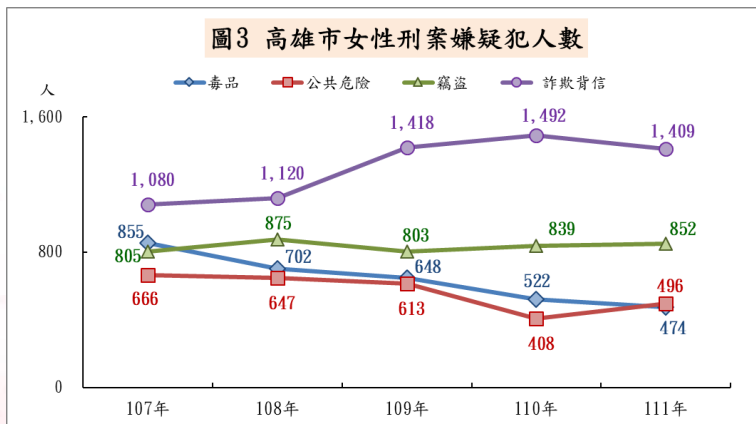
111年高雄市各年齡層失蹤人口率,男性以12至17歲少年每萬人18.66人最高,18至23歲青年16.55人次之,0至6歲幼童0.98人最低;女性同樣以12至17歲少年37.02人為最高,18至23歲青年17.16人次之,0至6歲幼童1.95人最低,顯示男女性之青少年失蹤人口率皆較其他年齡層為高。



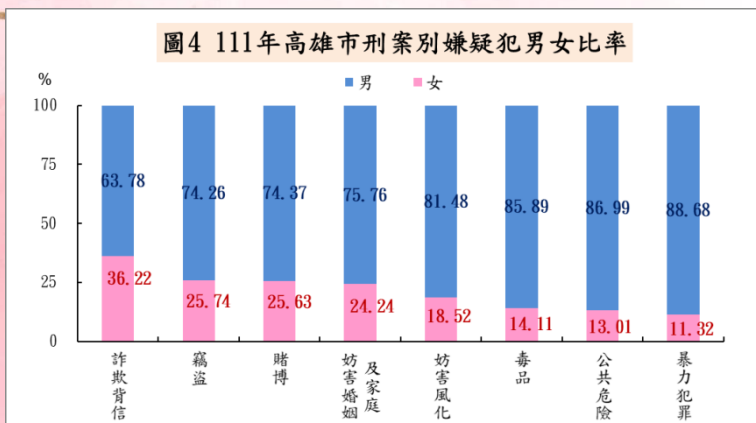
¹性比例係指男性人數對女性人數的比率,即每百女子相對男子數((男性人口/女性人口)*100)。

一、全般刑案嫌疑犯人數概況：

(一)111 年刑案類別中，女性嫌疑犯人數前四名案類分別為詐欺背信、竊盜、公共危險及毒品。觀察歷年資料發現，詐欺背信案件 107 年至 110 年呈逐年增加趨勢，111 年轉增為減；而竊盜案件則略為持平；另毒品則有下降趨勢，惟 111 年公共危險略有增加，並高於毒品案件，成為第三高之案類。



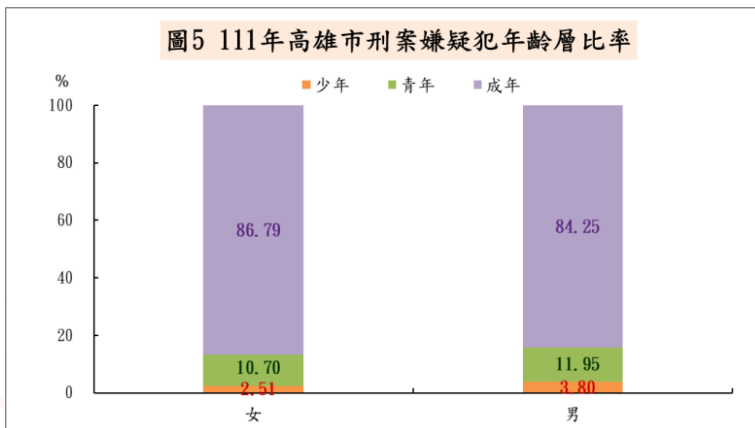
(二)111 年刑案別嫌疑犯男女比率中，以詐欺背信的女性比率占 36.22%最高，竊盜 25.74%次之，賭博 25.63%第三，妨害婚姻及家庭 24.24%為第四。



2023 高雄市警政性別圖像

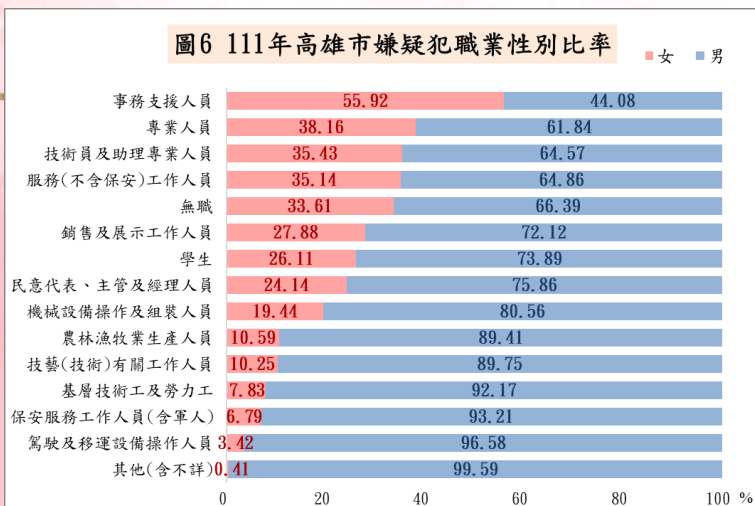
二、111 年刑案嫌疑犯—依年齡別分：

111 年刑案嫌疑犯中，女性按年齡層觀察，成年嫌疑犯比率為 86.79%、青年嫌疑犯占 10.70%、少年嫌疑犯占 2.51%；男性則分別為 84.25%、11.95%及 3.80%。男女性嫌疑犯之年齡層比率差異不大。



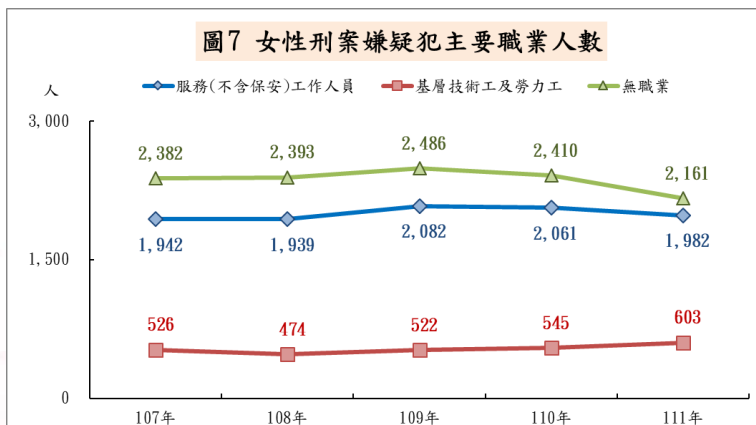
三、111 年刑案嫌疑犯—依職業別分：

(一)111 年嫌疑犯中「事務支援人員」以女性占 55.92%最高，其次依序為「專業人員」占 38.16%及「技術員及助理專業人員」占 35.43%；而比率最低為「駕駛及移運設備操作人員」占 3.42%及「保安服務工作人員(含軍人)」占 6.79%。



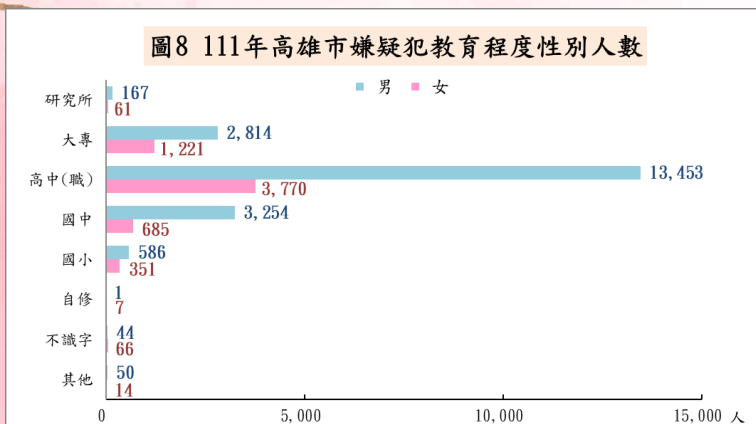
2023 高雄市警政性別圖像

(二)觀察近 5 年女性嫌疑犯主要職業人數變化情形，仍以「無職業」人數為最多，「服務(不含保安)工作人員」為次之，「基層技術工及勞力工」為第三。111 年女性嫌疑犯「無職業」2,161 人，較 107 年 2,382 人減少 221 人(-9.28%)，為近 5 年最低，而「服務(不含保安)工作人員」則呈現持平狀況，另「基層技術工及勞力工」則稍有增加。



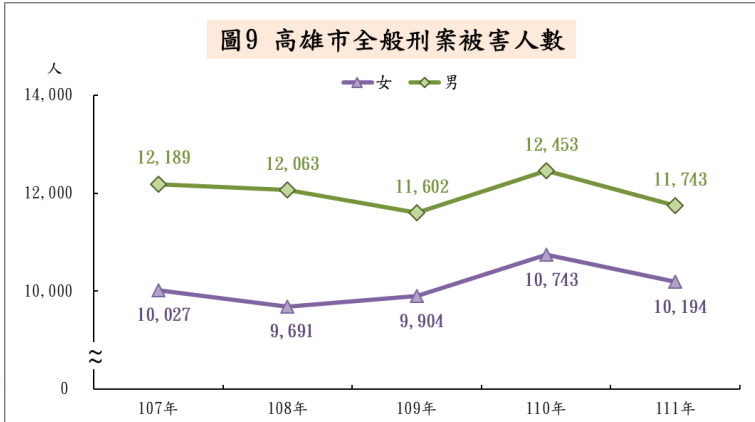
四、111 年刑案嫌疑犯—依教育程度別分：

111 年女性刑案嫌疑犯按教育程度觀察，以高中(職)3,770 人最多(占 61.05%)，大專 1,221 人(占 19.77%)次之，國中 685 人(占 11.09%)再次之；而男性嫌疑犯亦以高中(職)1 萬 3,453 人最多(占 66.05%)，國中 3,254 人(占 15.98%)次之，大專 2,814 人(占 13.82%)再次之，顯示男女性刑案嫌疑犯超過 9 成皆以大專、高中(職)、國中為主要教育程度。



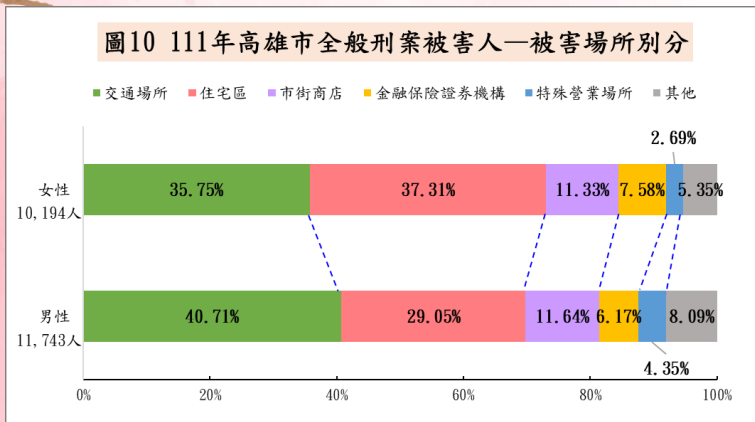
五、全般刑案被害人數概況：

(一)111 年高雄市全般刑案被害人計 2 萬 1,937 人，其中女性被害人數 1 萬 194 人(占 46.47%)，較 107 年增加 167 人(+1.67%)；男性被害人數 1 萬 1,743 人(占 53.53%)，較 107 年減少 446 人(-3.66%)。



(二)111 年刑案被害人—依被害場所別分：

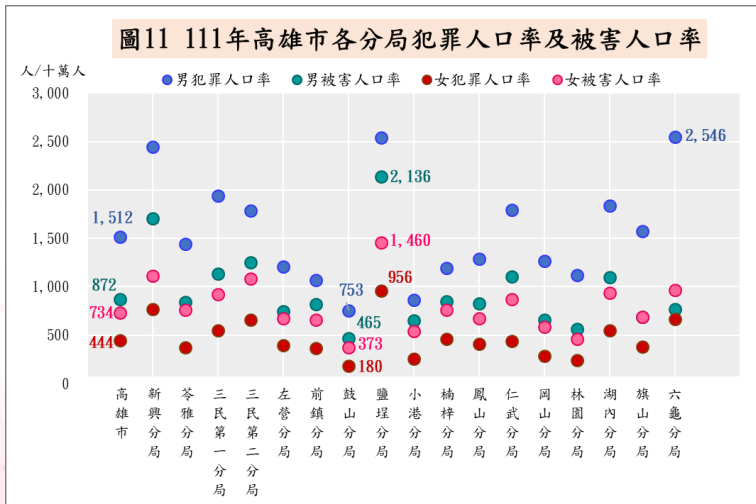
111 年高雄市全般刑案男性被害人主要被害場所發生於交通場所 4,780 人(占男性被害人 40.71%)最多，住宅區 3,411 人(占男性被害人 29.05%)次之；女性被害人主要被害場所則發生於住宅區 3,803 人(占女性被害人 37.31%)最多，交通場所 3,644 人(占女性被害人 35.75%)次之，顯示男女性被害場所，以交通場所和住宅區為多數。



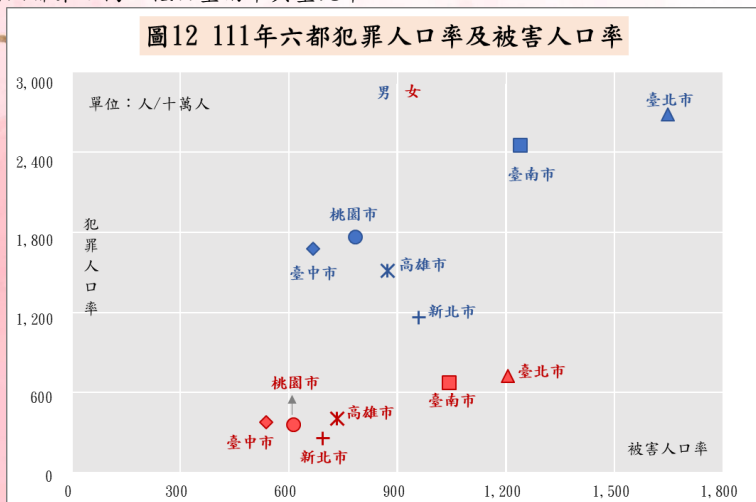
2023 高雄市警政性別圖像

六、全般刑案犯罪人口率與被害人口率：

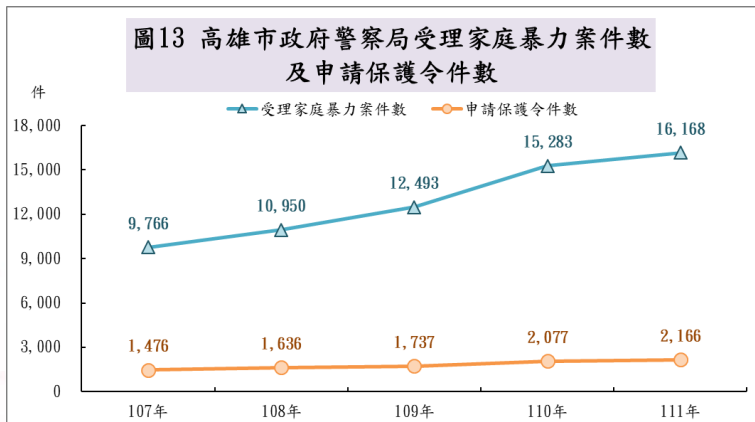
- (一)111 年高雄市各分局兩性全般刑案犯罪人口率，男性最高為六龜分局每十萬人 2,546 人，最低為鼓山分局每十萬人 753 人；女性最高為鹽埕分局每十萬人 956 人，最低亦為鼓山分局每十萬人 180 人。
- (二)111 年高雄市各分局兩性全般刑案被害人口率，男性最高為鹽埕分局每十萬人 2,136 人，最低為鼓山分局每十萬人 465 人；女性亦為最高為鹽埕分局每十萬人 1,460 人，最低為鼓山分局每十萬人 373 人。



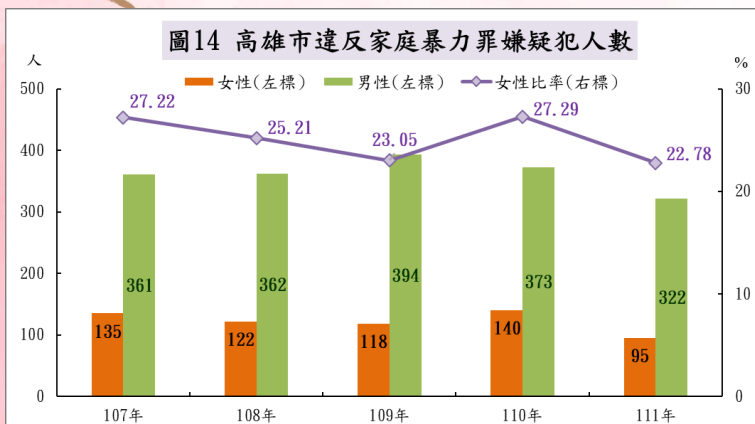
- (三)111 年高雄市男性刑案犯罪人口率為六都第 2 低，僅高於新北市，男性刑案被害人口率為六都第 3 低，高於臺中市與桃園市；女性刑案犯罪人口率與被害人口率為六都第 3 高，低於臺南市與臺北市。



一、111 年高雄市政府警察局受理家庭暴力案件及申請保護令件數，分別為 16,168 件及 2,166 件，較 107 年增加 6,402 件(65.55%)及 690 件(46.75%)，兩者近 5 年皆呈現逐年遞增，其中又以受理家暴案件數增幅較多。

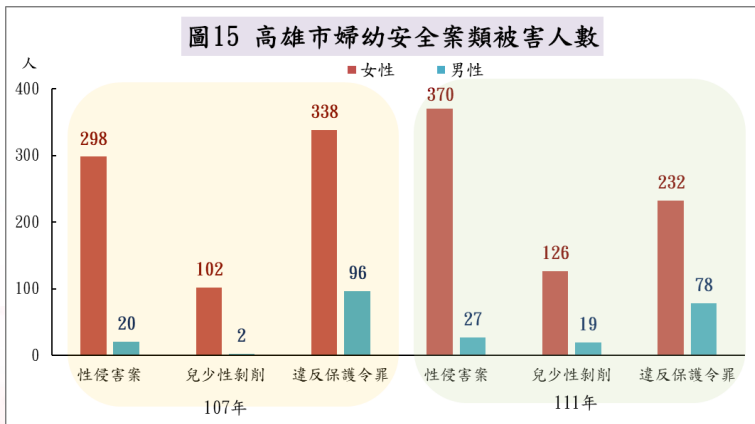


二、111 年高雄市違反家庭暴力罪嫌疑犯人數共計 417 人(女性 95 人、男性 322 人)，女性占 22.78%，男性占 77.22%，較 107 年減少 79 人(女性減少 40 人、男性減少 39 人)，且違反家庭暴力罪男性嫌疑犯自 109 年起呈現遞減趨勢。另 111 年高雄市違反家庭暴力罪嫌疑犯女性比率為 22.78%，為近 5 年最低，較 107 年減少 4.44%，也較 110 年減少 4.51%。



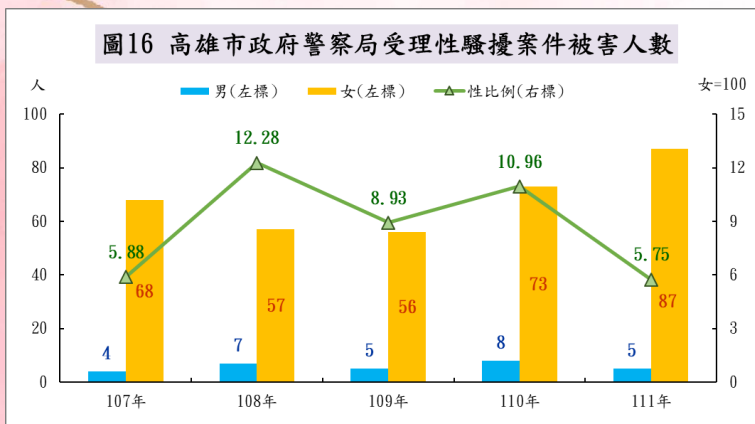
2023 高雄市警政性別圖像

三、111 年高雄市性侵害案、兒少性剝削(未滿 18 歲)及違反保護令罪被害人數分別為 397 人(女性 370 人占 93.20%、男性 27 人占 6.80%)、145 人(女性 126 人占 86.90%、男性 19 人占 13.10%)及 310 人(女性 232 人占 74.84%、男性 78 人占 25.16%)；與 107 年比較，性侵害案被害人增加 79 人(女性增加 72 人、男性增加 7 人)、兒少性剝削(未滿 18 歲)被害人增加 41 人(女性增加 24 人、男性增加 17 人)，而違反保護令罪被害人數則減少 124 人(女性減少 106 人、男性減少 18 人)。

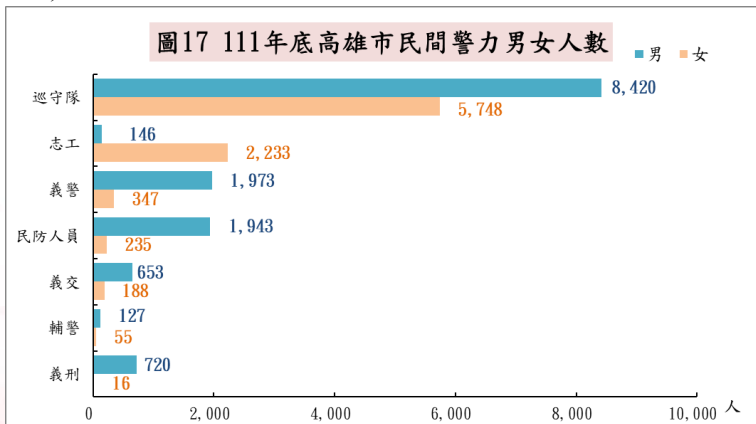


四、受理性騷擾案件被害人數：

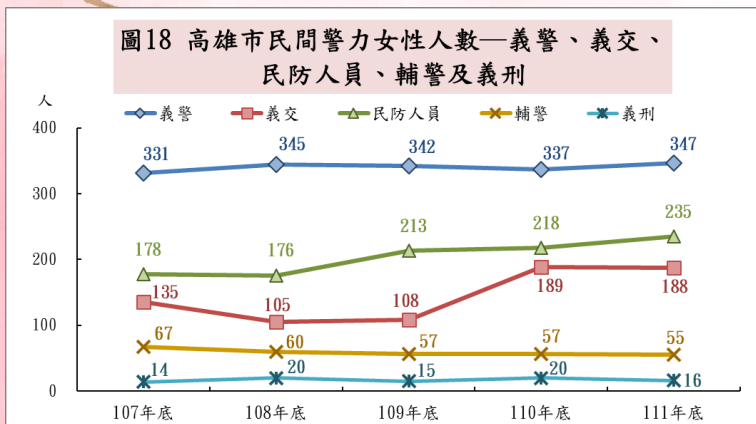
111 年高雄市政府警察局受理性騷擾案件被害人共 92 人，其中男性為 5 人(占 5.43%)，女性為 87 人(占 94.57%)，顯示受害人大部分為女性，且男女性別別較 107 年增加 1 人(25.00%)及 19 人(27.94%)；111 年性別比例為 5.75，較 107 年 5.88，減少 0.13。

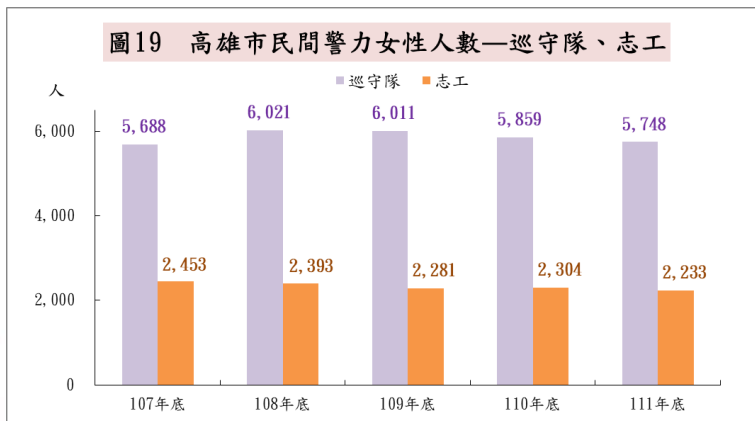


- 一、民間警力包括義警、巡守隊、民防人員、義刑、義交、志工及輔警，111 年底高雄市民間警力共計 2 萬 2,804 人(女性 8,822 人、男性 1 萬 3,982 人)，女性占 38.69%，男性占 61.31%。
- 二、各項女性之民間警力以巡守隊 5,748 人最多(占 65.16%)，志工 2,233 人(占 25.31%)次之；男性則以巡守隊 8,420 人(占 60.22%)最多，其次為義警 1,973 人(占 14.11%)。

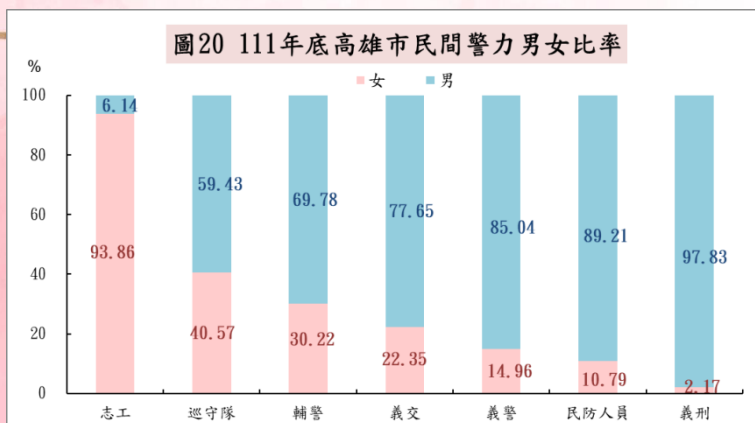


- 三、女性民間警力中，義警人數自 107 年 331 人上升至 111 年 347 人(+4.83%)，民防人員數自 107 年 178 人上升至 111 年 235 人(+32.02%)，義交人數自 107 年 135 人上升至 111 年 188 人(+39.26%)，輔警人數自 107 年 67 人下降至 111 年 55 人(-17.91%)，義刑人數自 107 年 14 人上升至 111 年 16 人(14.29%)；巡守隊人數自 107 年 5,688 人上升至 111 年 5,748 人(+1.05%)，志工人數自 107 年 2,453 人下降至 111 年 2,233 人(-8.97%)。近 5 年以女性義交及民防人員增加最多，其中又以女性民防人員逐年提升，主要係因女性參與意願增加。



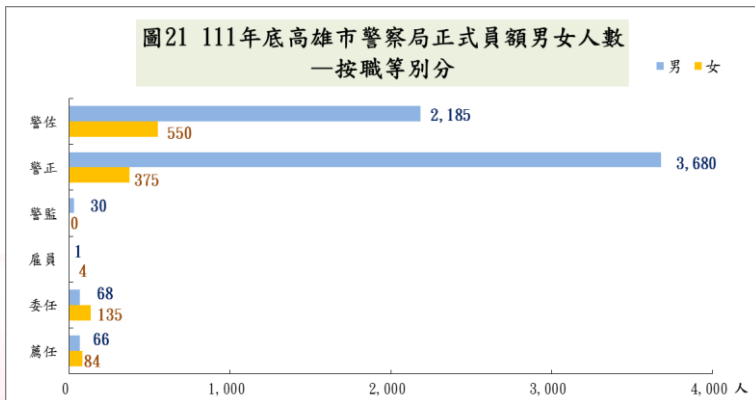


四、111 年底高雄市各項民間警力男女比率中，志工的女性比率占 93.86%最高，巡守隊 40.57%次之；而民防人員及義刑則僅占 10.79%及 2.17%。

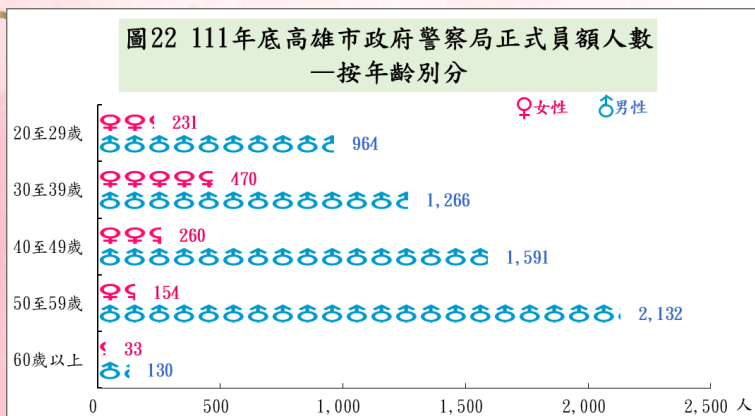


警察局正式員額

- 一、高雄市政府警察局 111 年底正式員額計 7,231 人(女性 1,148 人、男性 6,083 人)，較 107 年底 7,201 人增加 30 人(+0.42%)，其中一般行政及技術人員計 358 人(女性 223 人、男性 135 人)，警察官計 6,873 人(女性 925 人、男性 5,948 人)。
- 二、性別人數：一般行政及技術人員中，薦任 150 人(女性 84 人、男性 66 人)、委任 203 人(女性 135 人、男性 68 人)、雇員 5 人(女性 4 人、男性 1 人)；警察官中警監 30 人全為男性，警正 4,055 人(女性 375 人、男性 3,680 人)、警佐 2,735 人(女性 550 人、男性 2,185 人)。

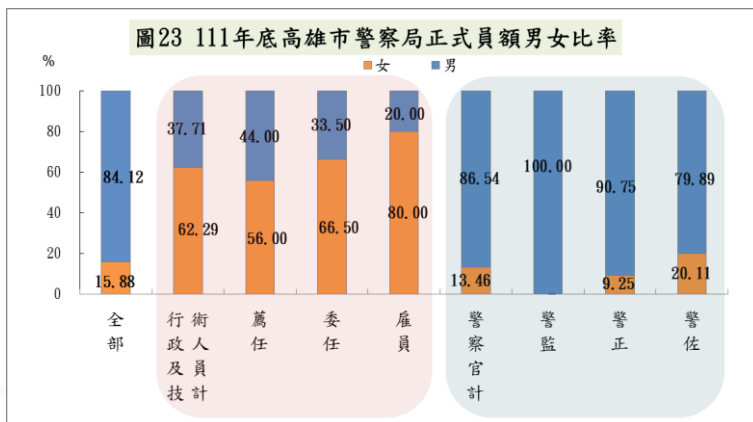


- 三、依年齡別分，111 年底男性以 50 至 59 歲(2,132 人)最多，40 至 49 歲(1,591 人)次之，30 至 39 歲(1,266 人)再次之；女性則以 30 至 39 歲(470 人)最多，40 至 49 歲(260 人)次之，20 至 29 歲(231 人)再次之，顯示女性年齡分布較為男性年輕。

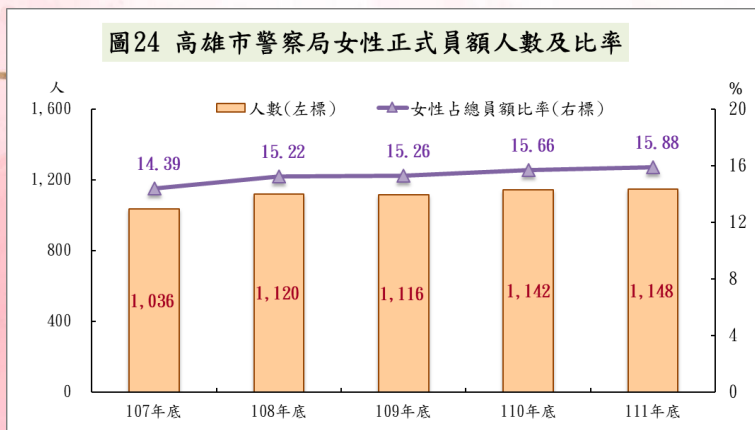


2023 高雄市警政性別圖像

四、男女比率：高雄市政府警察局 111 年底正式員額中，女性占 15.88%，其中一般行政及技術人員的女性比率占 62.29%、警察官占 13.46%；一般行政及技術人員中薦任的女性比率占 56.00%、委任占 66.50%、雇員占 80.00%；警察官中警正的女性比率占 9.25%、警佐占 20.11%。



五、女性人數及比率：高雄市公安局女性之正式員額人數由 107 年底 1,036 人上升至 111 年底 1,148 人，增加 10.81%；女性所占比率由 107 年底 14.39% 逐年成長至 111 年底 15.88%，增加 1.49 個百分點。



附錄

2023 高雄市警政性別圖像

高雄市按性別分類之主要警政統計指標

編號	項目	107年		108年	
		女性	男性	女性	男性
101	高雄市現住人口數 —警察轄區別	1,401,576	1,371,957	1,403,348	1,369,850
	新興分局	40,643	37,220	40,735	37,158
	鹽埕分局	12,103	11,956	12,045	11,844
	左營分局	102,337	94,535	103,035	94,693
	鼓山分局	86,430	82,209	86,847	82,337
	苓雅分局	88,199	81,449	87,838	80,987
	三民第一分局	39,700	38,693	39,257	38,236
	三民第二分局	136,471	126,049	136,243	125,533
	前鎮分局	95,810	92,530	95,576	91,948
	小港分局	79,480	78,262	79,686	78,107
	楠梓分局	94,644	91,043	95,960	92,039
	鳳山分局	183,590	175,929	184,008	175,874
	仁武分局	102,940	106,217	104,072	107,035
	林園分局	89,592	92,699	89,425	92,438
	岡山分局	115,405	118,269	115,520	118,132
	湖內分局	72,328	75,910	72,010	75,397
	旗山分局	51,381	57,118	50,784	56,422
	六龜分局	10,523	11,869	10,307	11,670
102	外僑居留人數	37,979	30,244	39,131	31,677
103	外籍嫌疑犯人數	59	194	89	319
201	全般刑案嫌疑犯人數 —刑案類別	6,400	24,802	6,287	24,598
	竊盜	805	2,855	875	3,173
	賭博	287	685	294	822
	毒品	855	5,075	702	4,384
	詐欺背信	1,080	2,566	1,120	2,430
	公共危險	666	5,340	647	4,912
	暴力犯罪	9	156	10	145
	故意殺人	3	74	4	67
	強制性交	-	8	-	12
	重大恐嚇取財	-	-	-	-
	擄人勒贖	-	11	-	-
	強盜	4	19	2	38
	搶奪	1	41	4	28
	重傷害	1	3	-	-

2023 高雄市警政性別圖像

單位：人

109年		110年		111年	
女性	男性	女性	男性	女性	男性
1,401,689	1,364,243	1,391,980	1,352,711	1,386,645	1,341,492
40,328	36,830	39,602	36,197	39,769	35,932
11,917	11,636	11,586	11,326	11,425	11,056
102,951	94,355	102,581	93,733	102,299	92,997
87,002	82,271	86,299	81,315	85,842	80,419
87,241	80,039	85,894	78,678	85,203	77,439
38,747	37,448	38,561	37,055	38,688	36,813
135,712	124,961	134,135	123,287	133,128	121,790
94,867	90,961	93,304	89,501	92,115	88,167
79,495	77,861	78,930	77,105	78,433	76,375
96,924	92,502	97,241	92,908	98,042	93,271
184,120	175,456	183,487	174,459	182,741	173,275
105,125	107,794	105,240	108,041	105,694	107,965
89,521	92,222	89,140	91,686	88,887	91,056
115,515	117,868	115,374	117,248	115,234	116,637
71,907	74,911	71,338	74,138	70,675	73,258
50,141	55,628	49,224	54,733	48,391	53,802
10,176	11,500	10,044	11,301	10,079	11,240
39,700	32,680	37,348	31,482	38,269	37,367
68	327	69	267	40	241
6,500	24,865	6,448	22,817	6,175	20,369
803	2,780	839	2,452	852	2,458
255	792	188	449	153	444
648	4,004	522	3,498	474	2,886
1,418	2,780	1,492	2,738	1,409	2,481
613	4,872	408	3,486	496	3,316
10	129	7	62	6	47
4	55	1	20	4	24
-	7	-	2	-	4
-	-	-	-	-	-
-	-	-	-	-	-
2	40	6	17	2	10
4	27	-	21	-	9
-	-	-	2	-	-

高雄市按性別分類之主要警政統計指標

編號	項目	107年		108年	
		女性	男性	女性	男性
202	兒童嫌疑犯人數 —刑案類別	8	31	14	40
	竊盜	3	13	6	20
	賭博	-	-	-	-
	毒品	-	-	-	-
	暴力犯罪	-	-	-	-
	故意殺人	-	-	-	-
	強制性交	-	-	-	-
	重大恐嚇取財	-	-	-	-
	擄人勒贖	-	-	-	-
	強盜	-	-	-	-
	搶奪	-	-	-	-
	重傷害	-	-	-	-
203	少年嫌疑犯人數 —刑案類別	146	819	177	826
	竊盜	27	196	46	241
	賭博	2	14	1	1
	毒品	14	47	31	42
	詐欺背信	39	123	35	137
	公共危險	15	100	9	64
	妨害風化	-	3	-	-
	妨害婚姻及家庭	1	3	2	3
	暴力犯罪	-	10	1	6
	故意殺人	-	6	-	4
	強制性交	-	2	-	1
	重大恐嚇取財	-	-	-	-
	擄人勒贖	-	-	-	-
	強盜	-	-	-	1
搶奪	-	2	1	-	
重傷害	-	-	-	-	

說明：配合「少年事件處理法」修正，兒童全面去刑罰化，自109年6月19日起兒童嫌疑犯(0-11歲)不再統計。

2023 高雄市警政性別圖像

單位：人

109年		110年		111年	
女性	男性	女性	男性	女性	男性
4	23	-	-	-	-
3	5	-	-	-	-
-	-	-	-	-	-
-	-	-	-	-	-
-	-	-	-	-	-
-	-	-	-	-	-
-	-	-	-	-	-
-	-	-	-	-	-
-	-	-	-	-	-
-	-	-	-	-	-
-	-	-	-	-	-
-	-	-	-	-	-
-	-	-	-	-	-
-	-	-	-	-	-
-	-	-	-	-	-
185	958	204	1,018	155	774
33	170	24	127	27	108
-	9	7	18	4	20
14	58	12	40	10	42
40	144	53	181	34	113
11	51	8	32	4	26
-	5	-	-	-	1
1	4	-	3	2	5
-	3	-	2	-	-
-	1	-	2	-	-
-	1	-	-	-	-
-	-	-	-	-	-
-	-	-	-	-	-
-	-	-	-	-	-
-	1	-	-	-	-
-	-	-	-	-	-
-	-	-	-	-	-
-	-	-	-	-	-
-	-	-	-	-	-
-	-	-	-	-	-
-	-	-	-	-	-
-	-	-	-	-	-

2023 高雄市警政性別圖像

高雄市按性別分類之主要警政統計指標

編號	項目	107年		108年	
		女性	男性	女性	男性
204	青年嫌疑犯人數 —刑案類別	715	2,945	676	2,925
	竊盜	52	191	34	230
	賭博	38	88	20	82
	毒品	78	448	53	368
	暴力犯罪	1	36	2	42
	故意殺人	-	28	1	27
	強制性交	-	-	-	1
	重大恐嚇取財	-	-	-	-
	擄人勒贖	-	-	-	-
	強盜	1	3	1	6
	搶奪	-	3	-	8
	重傷害	-	2	-	-
205	成年嫌疑犯人數 —刑案類別	5,531	21,007	5,420	20,807
	竊盜	723	2,455	789	2,682
	賭博	247	583	273	739
	毒品	763	4,580	618	3,974
	暴力犯罪	8	110	7	97
	故意殺人	3	40	3	36
	強制性交	-	6	-	10
	重大恐嚇取財	-	-	-	-
	擄人勒贖	-	11	-	-
	強盜	3	16	1	31
	搶奪	1	36	3	20
	重傷害	1	1	-	-

2023 高雄市警政性別圖像

單位：人

109年		110年		111年	
女性	男性	女性	男性	女性	男性
732	3,246	753	2,940	661	2,435
31	269	34	163	40	156
28	85	14	36	13	44
52	293	46	279	30	226
1	26	2	10	-	2
1	14	-	6	-	2
-	2	-	-	-	-
-	-	-	-	-	-
-	-	-	-	-	-
-	9	2	2	-	-
-	1	-	1	-	-
-	-	-	1	-	-
5,579	20,638	5,491	18,859	5,359	17,160
736	2,336	781	2,162	785	2,194
227	698	167	395	136	380
582	3,653	464	3,179	434	2,618
9	100	5	50	6	45
3	40	1	12	4	22
-	4	-	2	-	4
-	-	-	-	-	-
-	-	-	-	-	-
2	31	4	15	2	10
4	25	-	20	-	9
-	-	-	1	-	-

2023 高雄市警政性別圖像

高雄市按性別分類之主要警政統計指標

編號	項 目	107年		108年	
		女性	男性	女性	男性
206	全般刑案嫌疑犯人數—職業別	6,400	24,802	6,287	24,598
	民意代表、主管及經理人員	32	152	42	147
	專業人員	166	282	244	392
	技術員及助理專業人員	196	537	174	441
	事務支援人員	21	18	29	49
	服務(不含保安)工作人員	1,942	3,805	1,939	4,110
	銷售及展示工作人員	109	362	158	459
	農林漁牧業生產人員	114	773	65	758
	保安服務工作人員(含軍人)	33	412	26	436
	技藝(技術)有關工作人員	197	2,568	203	2,471
	駕駛及移運設備操作人員	15	847	13	951
	駕駛及移運操作除外之機械設備操作及組裝人員	1	12	4	47
	基層技術工及勞力工	526	7,604	474	7,186
	學生	275	905	289	1,050
	無職	2,382	5,362	2,393	5,266
其他(含不詳)	391	1,163	234	835	
207	全般刑案嫌疑犯人數—教育程度別	6,400	24,802	6,287	24,598
	研究所	48	177	75	185
	大專	954	2,308	1,167	3,099
	高中(職)	3,807	15,465	3,422	14,732
	國中	1,049	5,688	1,073	5,368
	國小	440	989	456	1,042
	自修	5	4	15	22
	不識字	75	96	62	75
	其他(含不詳)	22	75	17	75

2023 高雄市警政性別圖像

單位：人

109年		110年		111年	
女性	男性	女性	男性	女性	男性
6,500	24,865	6,448	22,817	6,175	20,369
81	295	85	267	56	176
278	338	278	372	253	410
111	274	119	276	175	319
36	44	62	46	85	67
2,082	4,867	2,061	4,268	1,982	3,659
198	636	198	497	208	538
83	876	74	697	75	633
28	453	21	473	29	398
169	2,149	148	1,734	89	779
18	833	32	770	27	762
10	43	26	119	7	29
522	7,399	545	6,935	603	7,103
320	1,092	330	1,057	317	897
2,486	5,320	2,410	5,034	2,161	4,269
78	246	59	272	108	330
6,500	24,865	6,448	22,817	6,175	20,369
74	184	69	207	61	167
1,328	3,683	1,207	2,888	1,221	2,814
3,467	14,144	3,605	14,075	3,770	13,453
1,069	5,600	1,097	4,774	685	3,254
452	1,103	357	727	351	586
23	8	34	42	7	1
77	95	66	67	66	44
10	48	13	37	14	50

2023 高雄市警政性別圖像

高雄市按性別分類之主要警政統計指標

編號	項目	107年		108年	
		女性	男性	女性	男性
208	少年嫌疑犯人數 —年齡別	154	850	191	866
	未滿10歲	3	9	3	13
	10歲	1	6	5	8
	11歲	4	16	6	19
	12歲	8	22	9	17
	13歲	6	74	16	76
	14歲	19	77	20	96
	15歲	20	142	41	147
	16歲	43	206	41	231
	17歲至未滿18歲	50	298	50	259
209	少年嫌疑犯人數 —職業別	154	850	191	866
	民意代表、主管 及經理人員	-	-	-	1
	專業人員	-	1	-	-
	技術員及助理專業人員	-	1	-	1
	事務支援人員	-	-	-	-
	服務(不含保安) 工作人員	15	46	20	43
	銷售及展示工作人員	3	5	3	-
	農林漁牧業生產人員	-	1	-	-
	保安服務工作人員 (含軍人)	-	4	-	-
	技藝(技術)有關 工作人員	-	24	2	23
	駕駛及移運設備 操作人員	-	-	-	-
	駕駛及移運操作除外 之機械設備操作及組 裝人員	-	1	-	1
	基層技術工及勞力工	3	106	3	79
	學生	110	516	135	605
無職	22	133	27	110	
其他(含不詳)	1	12	1	3	

說明：配合「少年事件處理法」修正，兒童全面去刑罰化，自109年6月19日起兒童嫌疑犯(0-11歲)不再統計。

2023 高雄市警政性別圖像

單位：人

109年		110年		111年	
女性	男性	女性	男性	女性	男性
189	981	204	1,018	155	774
-	5	-	-	-	-
1	5	-	-	-	-
3	13	-	-	-	-
11	37	5	33	6	37
13	55	16	94	21	72
28	110	27	96	18	81
27	190	43	179	31	148
48	235	59	286	48	200
58	331	54	330	31	236
189	981	204	1,018	155	774
-	-	-	-	-	-
-	-	-	-	1	-
-	-	-	-	1	-
-	-	-	-	-	-
19	67	21	60	8	26
3	3	-	5	2	4
-	4	1	2	-	3
-	1	-	2	-	-
-	28	1	34	-	11
-	1	-	1	-	2
-	-	-	4	-	-
2	128	2	147	5	116
139	612	139	611	125	503
26	133	40	152	12	108
-	4	-	-	1	1

高雄市按性別分類之主要警政統計指標

編號	項目	107年		108年	
		女性	男性	女性	男性
210	少年嫌疑犯人數 —教育程度別	154	850	191	866
	大專	8	12	9	17
	高中(職)	77	438	88	468
	國中	60	371	79	337
	國小	9	26	15	44
	自修	-	-	-	-
	不識字(含其他不詳)	-	3	-	-
211	查獲酒駕嫌疑犯人數	404	4,464	390	4,132
212	全般刑案被害人數	10,027	12,189	9,691	12,063
213	搶奪案被害人數	43	4	18	8
214	暴力犯罪被害人數	81	48	49	56
215	妨害風化案 被害人數	18	4	22	3
216	妨害風化罪 嫌疑犯人數	42	195	32	116
217	妨害婚姻及家庭案 被害人數	39	18	17	26
218	妨害婚姻及家庭罪 嫌疑犯人數	33	41	33	36
219	警察局性侵害案 被害人數	298	20	330	27
220	警察局違反保護令罪 嫌疑犯人數	57	348	33	374
221	警察局違反家庭暴力 罪嫌疑犯人數	135	361	122	362

2023 高雄市警政性別圖像

單位：人

109年		110年		111年	
女性	男性	女性	男性	女性	男性
189	981	204	1,018	155	774
6	21	10	15	12	25
92	512	103	543	81	394
83	419	89	431	61	345
8	27	2	29	1	9
-	-	-	-	-	-
-	2	-	-	-	1
367	4,185	214	2,817	254	2,721
9,904	11,602	10,743	12,453	10,194	11,743
22	9	22	5	8	4
41	43	32	30	18	32
18	3	34	6	29	8
21	110	13	92	15	66
33	20	24	17	26	11
20	37	14	23	8	25
287	34	311	30	370	27
44	329	37	275	48	224
118	394	140	373	95	322

高雄市按性別分類之主要警政統計指標

編號	項目	107年		108年	
		女性	男性	女性	男性
222	兒童及少年性剝削未滿18歲被害人數	102	2	108	8
223	違反保護令罪被害人數	338	96	306	93
224	警察機關家防官、處理性侵害案件專責小組及婦幼隊人數				
	家庭暴力防治官	6	17	5	21
	處理性侵害案件專責小組	181	280	45	144
	婦幼警察隊	48	21	48	23
225	失蹤人口				
	發生數	1,224	1,264	1,210	1,360
	查獲數	1,189	1,244	1,240	1,322
226	刑事案件各種犯罪發生場所被害人性別比率	42.53	57.47	43.25	56.75
	住宅區	48.20	51.80	49.35	50.65
	市街商店	41.89	58.11	41.99	58.01
	特殊營業場所	42.44	57.56	39.25	60.75
	交通場所	38.74	61.26	39.45	60.55
	機關文教衛生公益	42.04	57.96	43.01	56.99
	金融保險證券機構	53.80	46.20	55.72	44.28
	工礦廠場及倉庫	21.72	78.28	18.32	81.68
	山林郊野	27.87	72.13	30.10	69.90
	其他	35.39	64.61	37.20	62.80

2023 高雄市警政性別圖像

單位：人；%

109年		110年		111年	
女性	男性	女性	男性	女性	男性
98	21	88	26	126	19
302	97	266	81	232	78
4	23	6	22	16	29
47	131	42	126	39	130
46	25	46	21	43	23
1,214	1,348	1,214	1,421	1,173	1,381
1,254	1,370	1,238	1,419	1,235	1,455
43.52	56.48	44.11	55.89	44.75	55.25
49.34	50.66	49.88	50.12	50.08	49.92
45.32	54.68	45.52	54.48	46.78	53.22
35.25	64.75	36.74	63.26	36.87	63.13
38.82	61.18	39.43	60.57	40.05	59.95
40.86	59.14	40.50	59.50	40.71	59.29
54.05	45.95	53.08	46.92	54.38	45.62
20.55	79.45	17.43	82.57	17.84	82.16
36.74	63.26	30.22	69.78	31.25	68.75
38.29	61.71	36.40	63.60	35.52	64.48

2023 高雄市警政性別圖像

高雄市按性別分類之主要警政統計指標

編號	項目	107年		108年	
		女性	男性	女性	男性
301	A1類道路交通事故肇事人數	25	104	41	156
302	A1類道路交通事故死亡人數	41	89	56	144
303	A1類道路交通事故受傷人數	18	37	20	36
401	民間警力人數	8,866	14,451	9,144	14,571
	義警人數	331	2,018	345	1,987
	巡守隊人數	5,688	8,532	6,021	8,805
	民防人員數	178	2,118	200	2,024
	義刑人數	14	706	20	701
	義交人數	135	706	105	722
	志工人數	2,453	197	2,393	183
	輔警人數	67	174	60	149
501	警察局現有正式員額一年齡別	1,036	6,165	1,120	6,238
	20-24歲	83	435	87	371
	25-29歲	197	579	229	754
	30-34歲	219	499	221	521
	35-39歲	210	701	240	669
	40-44歲	68	730	82	597
	45-49歲	102	1,737	90	1,508
	50-54歲	77	1,084	86	1,353
	55-59歲	57	310	56	368
	60-64歲	21	88	27	92
	65歲以上	2	2	2	5

說明：A1類係指造成人員當場或24小時內死亡之交通事故，為與國際接軌，111年起不再發布統計，有關30日內死傷人數統計請至交通部「道安資訊查詢網」查詢。

2023 高雄市警政性別圖像

單位：人

109年		110年		111年	
女性	男性	女性	男性	女性	男性
33	164	44	142	-	-
64	136	67	121	-	-
32	64	24	64	-	-
9,023	14,432	8,984	14,256	8,822	13,982
342	1,972	337	1,975	347	1,973
6,011	8,721	5,859	8,625	5,748	8,420
209	2,010	218	1,975	235	1,943
15	709	20	714	16	720
108	718	189	656	188	653
2,281	163	2,304	175	2,233	146
57	139	57	136	55	127
1,116	6,196	1,142	6,152	1,148	6,083
66	312	43	223	41	177
222	793	226	826	190	787
211	576	223	597	242	686
256	650	259	602	228	580
100	556	132	625	192	707
81	1,260	77	1,093	68	884
95	1,506	98	1,560	97	1,531
52	439	55	517	57	601
28	96	26	96	33	118
5	8	3	13	-	12

2023 高雄市警政性別圖像

高雄市按性別分類之主要警政統計指標

編號	項目	107年		108年	
		女性	男性	女性	男性
502	警察局現有正式員額 —學歷別	1,036	6,165	1,120	6,238
	博士	1	9	1	12
	碩士	114	365	133	379
	大學	640	1,770	699	1,915
	專科	230	2,642	225	2,623
	高中(職)	48	1,378	58	1,308
	國中及其他	3	1	4	1
503	警察局現有正式員額 —職等別	1,036	6,165	1,120	6,238
	行政及技術人員合計	232	125	230	128
	簡任	-	-	-	-
	薦任	77	63	80	63
	委任	147	61	143	64
	雇員	8	1	7	1
	警察官合計	804	6,040	890	6,110
	警監	-	32	-	32
	警正	298	3,686	337	3,779
	警佐	506	2,249	553	2,233
警佐待遇	-	73	-	66	

2023 高雄市警政性別圖像

單位：人

109年		110年		111年	
女性	男性	女性	男性	女性	男性
1,116	6,196	1,142	6,152	1,148	6,083
1	12	1	16	1	15
137	389	150	394	153	389
704	1,989	724	2,014	739	2,051
220	2,589	211	2,551	205	2,563
51	1,216	51	1,152	45	1,045
3	1	5	25	5	20
1,116	6,196	1,142	6,152	1,148	6,083
226	134	227	130	223	135
-	-	-	-	-	-
81	65	80	61	84	66
140	68	143	68	135	68
5	1	4	1	4	1
890	6,062	915	6,022	925	5,948
-	32	-	32	-	30
346	3,733	357	3,700	375	3,680
544	2,235	558	2,232	550	2,185
-	62	-	58	-	53

高雄市按性別分類之主要警政統計指標

編號	項目	107年		108年	
		女性	男性	女性	男性
601	義勇人員福利互助會 委員人數	5	4	4	6
602	義勇人員福利互助案件 審理行政人員人數	8	14	6	14
603	義勇人員福利互助案件 申請人數	146	527	250	647
604	義勇人員福利互助案件 申請人比率(%)	21.70	78.30	27.87	72.13
605	義勇人員福利互助案件 親屬申請人數	24	8	36	4
606	獎勵及補償民眾 拘捕人犯人數	-	8	2	12
607	受處理無名屍體人數	-	-	2	6
608	易銷贓場所負責人	1,329	2,385	1,334	2,377

2023 高雄市警政性別圖像

單位：人；%

109年		110年		111年	
女性	男性	女性	男性	女性	男性
3	7	4	6	4	6
7	13	6	10	8	12
150	495	124	442	179	496
23.26	76.74	21.91	78.09	26.52	73.48
25	9	50	28	43	21
-	6	-	-	1	6
-	14	4	14	4	18
1,363	2,386	1,085	2,170	1,073	2,641



高雄市政府警察局

高雄市前金區中正四路 260 號

電話:(07)2120800 轉 2248、9216~9218

<https://kcpd.kcg.gov.tw/>