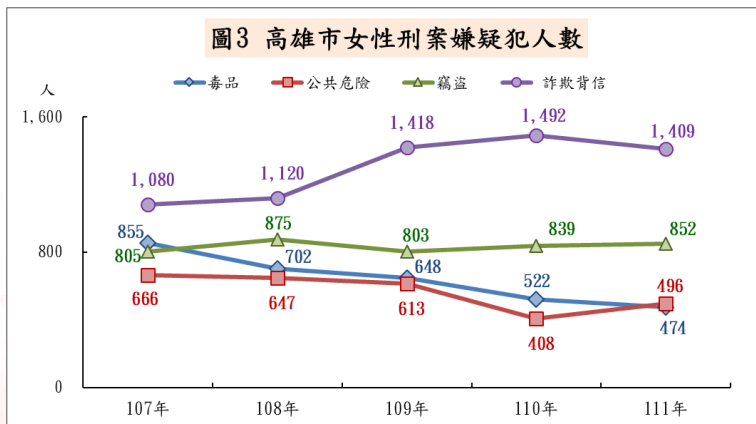
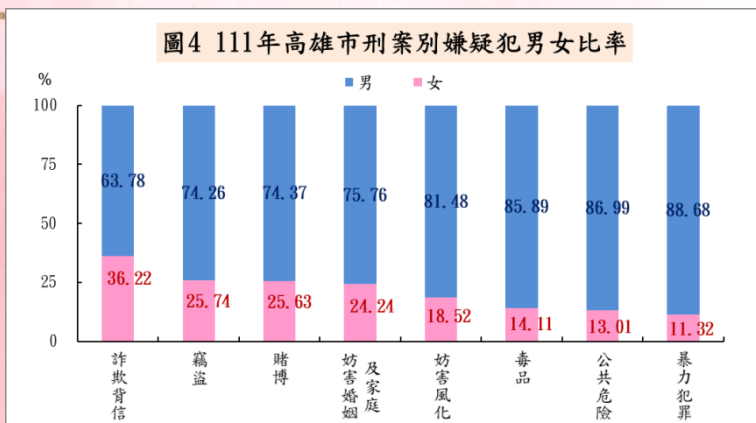


### 一、全般刑案嫌疑犯人數概況：

(一)111 年刑案類別中，女性嫌疑犯人數前四名案類分別為詐欺背信、竊盜、公共危險及毒品。觀察歷年資料發現，詐欺背信案件 107 年至 110 年呈逐年增加趨勢，111 年轉增為減；而竊盜案件則略為持平；另毒品則有下降趨勢，惟 111 年公共危險略有增加，並高於毒品案件，成為第三高之案類。



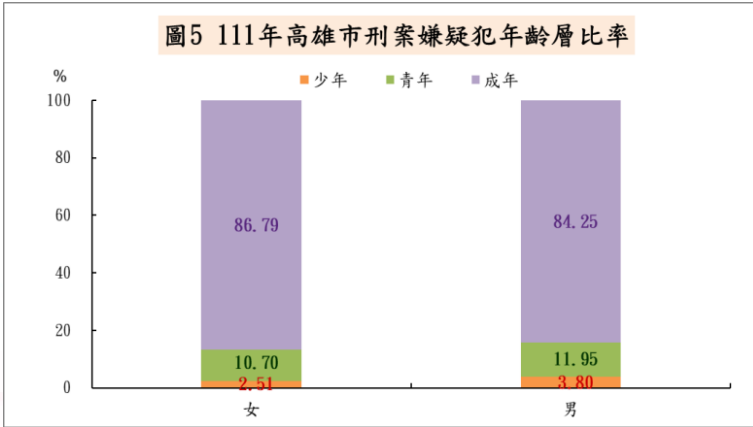
(二)111 年刑案別嫌疑犯男女比率中，以詐欺背信的女性比率占 36.22%最高，竊盜 25.74%次之，賭博 25.63%第三，妨害婚姻及家庭 24.24%為第四。



# 2023 高雄市警政性別圖像

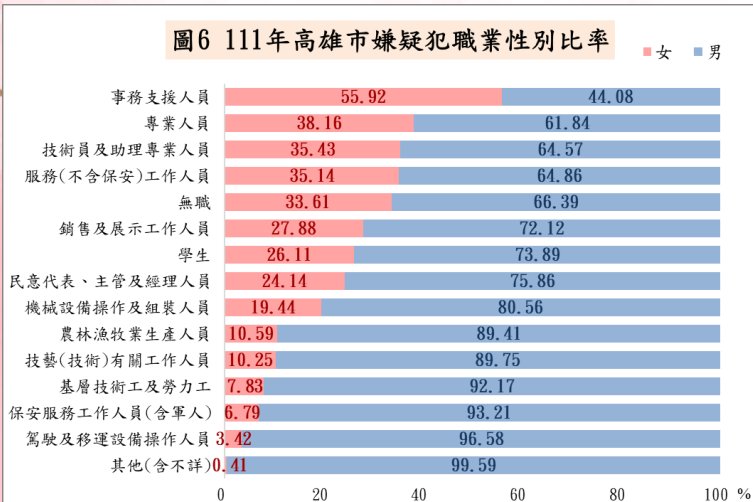
## 二、111 年刑案嫌疑犯—依年齡別分：

111 年刑案嫌疑犯中，女性按年齡層觀察，成年嫌疑犯比率為 86.79%、青年嫌疑犯占 10.70%、少年嫌疑犯占 2.51%；男性則分別為 84.25%、11.95%及 3.80%。男女性嫌疑犯之年齡層比率差異不大。



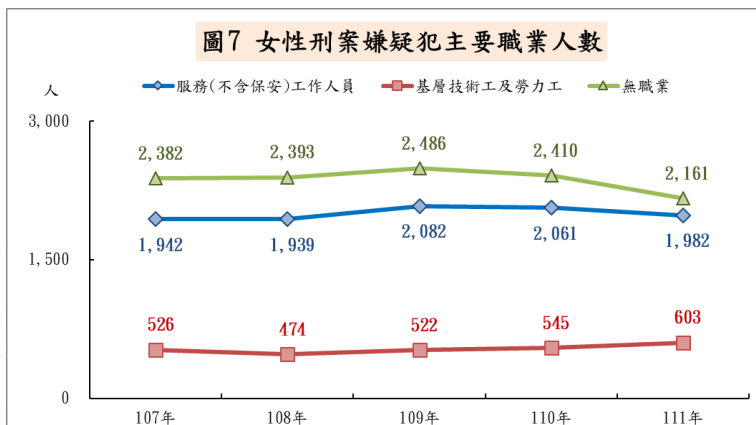
## 三、111 年刑案嫌疑犯—依職業別分：

(一)111 年嫌疑犯中「事務支援人員」以女性占 55.92%最高，其次依序為「專業人員」占 38.16%及「技術員及助理專業人員」占 35.43%；而比率最低為「駕駛及移運設備操作人員」占 3.42%及「保安服務工作人員(含軍人)」占 6.79%。



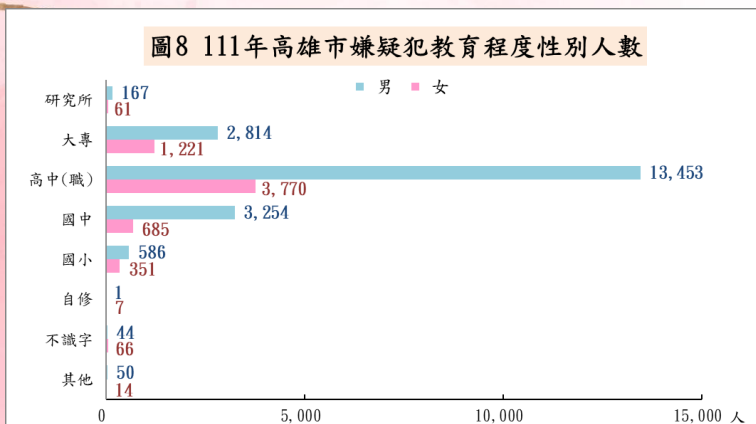
# 2023 高雄市警政性別圖像

(二)觀察近 5 年女性嫌疑犯主要職業人數變化情形，仍以「無職業」人數為最多，「服務(不含保安)工作人員」為次之，「基層技術工及勞力工」為第三。111 年女性嫌疑犯「無職業」2,161 人，較 107 年 2,382 人減少 221 人(-9.28%)，為近 5 年最低，而「服務(不含保安)工作人員」則呈現持平狀況，另「基層技術工及勞力工」則稍有增加。



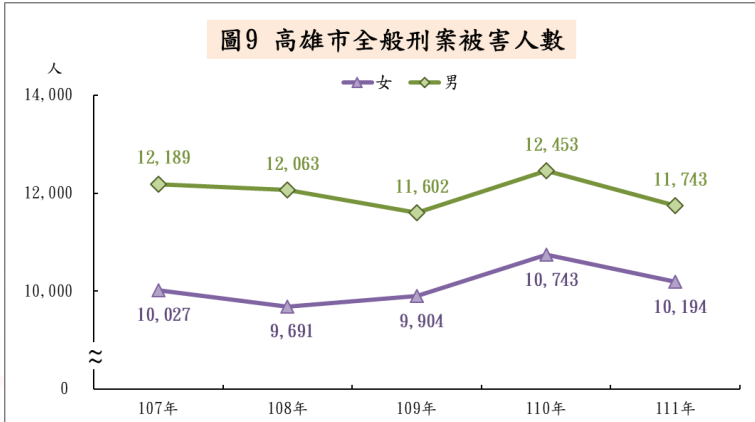
四、111 年刑案嫌疑犯—依教育程度別分：

111 年女性刑案嫌疑犯按教育程度觀察，以高中(職)3,770 人最多(占 61.05%)，大專 1,221 人(占 19.77%)次之，國中 685 人(占 11.09%)再次之；而男性嫌疑犯亦以高中(職)1 萬 3,453 人最多(占 66.05%)，國中 3,254 人(占 15.98%)次之，大專 2,814 人(占 13.82%)再次之，顯示男女性刑案嫌疑犯超過 9 成皆以大專、高中(職)、國中為主要教育程度。



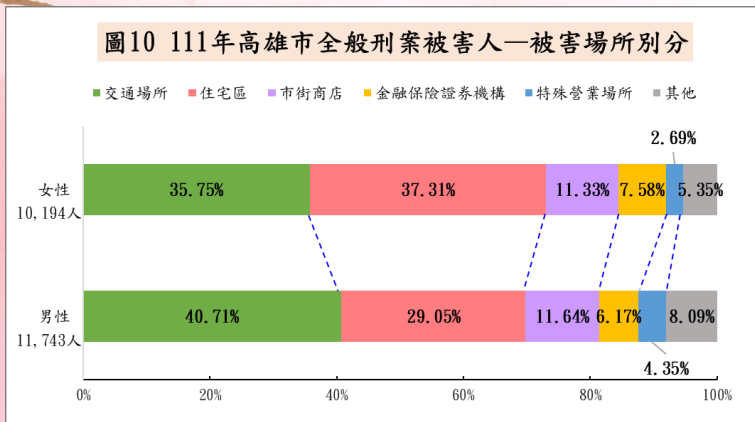
## 五、全般刑案被害人數概況：

(一)111 年高雄市全般刑案被害人計 2 萬 1,937 人，其中女性被害人數 1 萬 194 人(占 46.47%)，較 107 年增加 167 人(+1.67%)；男性被害人數 1 萬 1,743 人(占 53.53%)，較 107 年減少 446 人(-3.66%)。



(二)111 年刑案被害人—依被害場所別分：

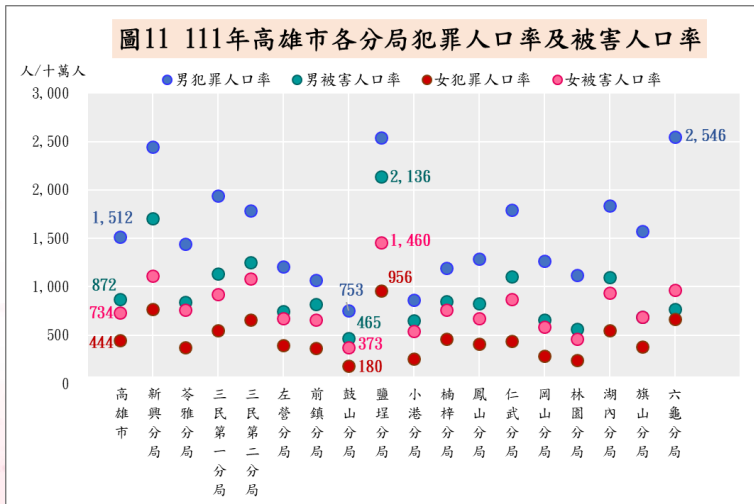
111 年高雄市全般刑案男性被害人主要被害場所發生於交通場所 4,780 人(占男性被害人 40.71%)最多，住宅區 3,411 人(占男性被害人 29.05%)次之；女性被害人主要被害場所則發生於住宅區 3,803 人(占女性被害人 37.31%)最多，交通場所 3,644 人(占女性被害人 35.75%)次之，顯示男女性被害場所，以交通場所和住宅區為多數。



# 2023 高雄市警政性別圖像

## 六、全般刑案犯罪人口率與被害人口率：

- (一)111 年高雄市各分局兩性全般刑案犯罪人口率，男性最高為六龜分局每十萬人 2,546 人，最低為鼓山分局每十萬人 753 人；女性最高為鹽埕分局每十萬人 956 人，最低亦為鼓山分局每十萬人 180 人。
- (二)111 年高雄市各分局兩性全般刑案被害人口率，男性最高為鹽埕分局每十萬人 2,136 人，最低為鼓山分局每十萬人 465 人；女性亦為最高為鹽埕分局每十萬人 1,460 人，最低為鼓山分局每十萬人 373 人。



- (三)111 年高雄市男性刑案犯罪人口率為六都第 2 低，僅高於新北市，男性刑案被害人口率為六都第 3 低，高於臺中市與桃園市；女性刑案犯罪人口率與被害人口率為六都第 3 高，低於臺南市與臺北市。

