

參、提要分析

一、土地

民國 99 年 12 月 25 日縣市合併改制，成為大高雄都。民國 112 年底本市土地面積共為 2,952.1226 平方公里；共有 17 個警察分局，其中以六龜分局 1,570.1279 平方公里最大，占全市面積 53.19%，而鹽埕分局 1.4161 平方公里最小，僅占全市面積 0.05%。

二、人口

表 2-1-1 高雄市政府警察局轄區人口數、人口密度及性比例

年底及分局別	土地面積 (平方公里)	人口數(人)		人口密度 (人/km ²)	性比例 (男/女)*100	
		男	女			
民國108年	2,951.8524	2,773,198	1,369,850	1,403,348	939	97.61
民國109年	2,951.8524	2,765,932	1,364,243	1,401,689	937	97.33
民國110年	2,951.8524	2,744,691	1,352,711	1,391,980	930	97.18
民國111年	2,951.8524	2,728,137	1,341,492	1,386,645	924	96.74
民國112年	2,952.1226	2,737,941	1,343,106	1,394,835	927	96.29
新興分局	3.8337	76,696	36,239	40,457	20,006	89.57
苓雅分局	8.1522	163,838	77,829	86,009	20,097	90.49
三民第一分局	10.8600	76,263	36,951	39,312	7,022	93.99
三民第二分局	8.9266	255,732	121,901	133,831	28,648	91.09
左營分局	19.3823	197,276	93,661	103,615	10,178	90.39
前鎮分局	19.1207	179,854	87,764	92,090	9,406	95.30
鼓山分局	16.4864	166,921	80,590	86,331	10,125	93.35
鹽埕分局	1.4161	22,539	11,031	11,508	15,916	95.86
小港分局	45.4426	155,009	76,244	78,765	3,411	96.80
楠梓分局	25.8276	193,139	94,072	99,067	7,478	94.96
鳳山分局	26.7590	356,536	173,263	183,273	13,324	94.54
仁武分局	154.2394	215,871	108,797	107,074	1,400	101.61
岡山分局	188.2630	233,011	116,951	116,060	1,238	100.77
林園分局	103.3260	180,202	90,928	89,274	1,744	101.85
湖內分局	211.6553	143,060	72,737	70,323	676	103.43
旗山分局	538.3038	100,994	53,101	47,893	188	110.87
六龜分局	1,570.1279	21,000	11,047	9,953	13	110.99

資料來源：高雄市政府民政局。

民國 112 年底本市現住人口數計 2,737,941 人，其中男性 1,343,106 人，女性 1,394,835 人，而各分局轄區人口數以鳳山分局 356,536 人最多，六龜分局 21,000 人最少。民國 112 年底本市人口密度為 927 人，各分局轄區人口密度以三民第二分局 28,648 人最高，六龜分局 13 人最低。民國 112 年底本市性比例為 96.29，各分局轄區性比例以六龜分局 110.99 最高，新興分局 89.57 最低。

三、行政組織

民國 112 年底本市共設 17 個警察分局，計 22 個分駐所、112 個派出所、2 個檢查所、2,303 個警勤區。總局共設 8 科（行政、保安、訓練、後勤、防治、外事、保防及犯罪預防科）、9 室（秘書、督察、公共關係、資訊、法制、會計、統計、人事及政風室）、3 中心（勤務指揮中心、民防管制中心及刑事鑑識中心）、3 大隊（刑事警察大隊、保安警察大隊及交通警察大隊）及 4 隊（少年警察隊、婦幼警察隊、捷運警察隊及通信隊）。

四、治安

（一）刑事案件

圖 4-1-1 高雄市政府警察局歷年處理全般刑案犯罪率及破獲率

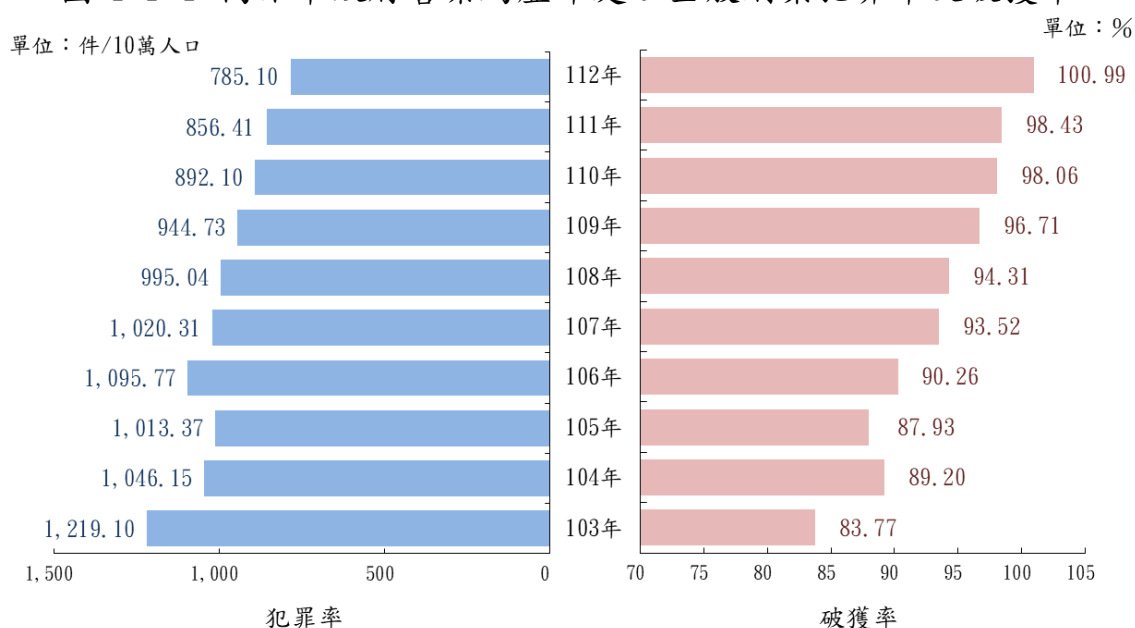


表 4-1-1 高雄市政府警察局 112 年處理刑事案件發生數及犯罪時鐘

案類別	112年 發生數 (件數)	犯罪率 (件/10萬人口)	犯罪人口率 (人/10萬人口)	貢獻度 (%)	112年犯罪時鐘
全般刑案	21,457	785.10	882.94	-8.44	24分30秒
竊盜	3,393	124.15	108.63	-1.22	2時34分54秒
重大竊盜	-	-	-	-0.00	--
普通竊盜	2,891	105.78	104.02	-1.49	3時1分48秒
汽車竊盜	43	1.57	1.17	0.02	8日11時43分15秒
機車竊盜	459	16.79	3.44	0.25	19時5分6秒
暴力犯罪	31	1.13	2.96	-0.03	11日18時34分50秒
故意殺人	11	0.40	1.46	-0.02	33日4時21分49秒
強盜	6	0.22	0.51	-0.01	60日20時
搶奪	8	0.29	0.44	0.00	45日15時
擄人勒贖	-	-	-	-	--
重大恐嚇取財	-	-	-	-	--
重傷害	4	0.15	0.48	0.02	91日6時
強制性交	2	0.07	0.07	-0.01	182日12時
詐欺	2,533	92.68	130.84	-1.45	3時27分30秒
違反毒品危害防制 條例	3,054	111.74	115.95	-1.20	2時52分6秒

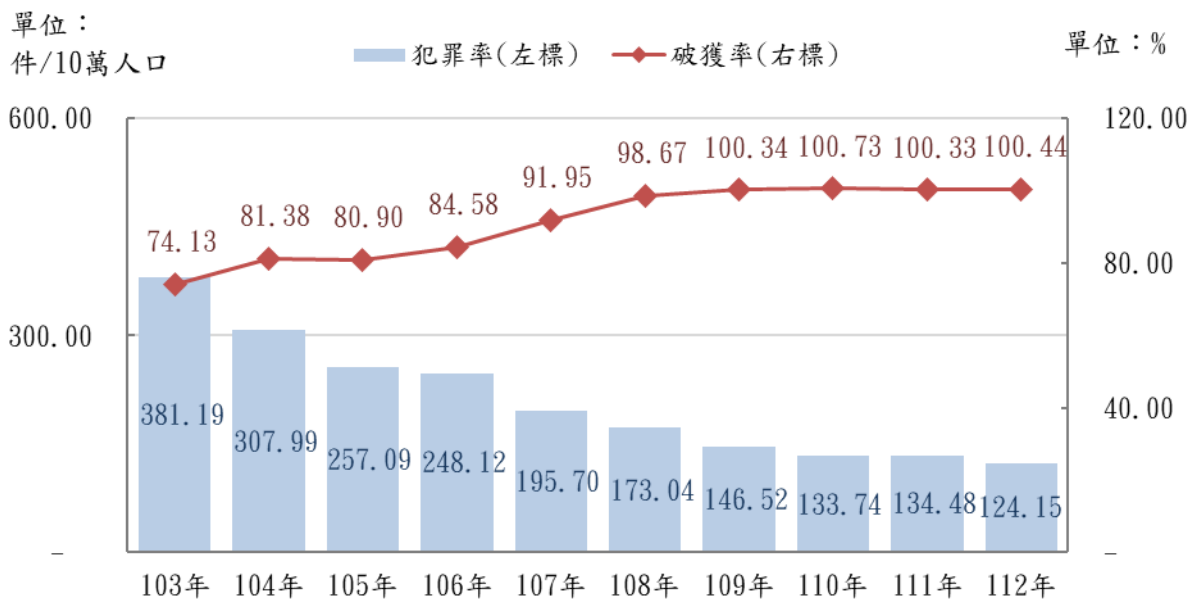
資料來源：內政部警政署刑事資訊系統。

- 說明：1. 犯罪率：係指每10萬人口中刑案發生件數。
 2. 犯罪人口率：係指每10萬人口中嫌疑犯人數。
 3. 貢獻度：(某案類增減數/上年全般刑案總數)×100%，係指各案類增減對全般刑案之影響。
 4. 犯罪時鐘：係指平均多少時間發生1件刑案。

全般刑案：民國 112 年本局處理刑事案件發生 21,457 件，破獲 21,670 件，破獲率 100.99%；與上(111)年相較，發生數減少 1,978 件(-8.44%)，破獲數減少 1,397 件(-6.06%)，破獲率增加 2.56 個百分點。犯罪時鐘為每 24 分 30 秒發生一件刑案；刑事案件犯罪率為每 10 萬人口發生 785.10 件，較上(111)年減少 71.32 件；犯罪人口率為每 10 萬人口有嫌疑犯 882.94 人，較上(111)年減少 87.09 人。

竊盜：民國 112 年本局處理竊盜案件發生 3,393 件，破獲 3,408 件，破獲率 100.44%；與上(111)年相較，發生件數減少 287 件（-7.80%），破獲數減少 284 件（-7.69%），破獲率增加 0.11 個百分點。犯罪時鐘為每 2 時 34 分 54 秒發生一件竊盜案；竊盜案件犯罪率為每 10 萬人口發生 124.15 件，較上(111)年減少 10.34 件；犯罪人口率為每 10 萬人口有嫌疑犯 108.63 人，較上(111)年減少 12.33 人。

圖 4-1-2 高雄市政府警察局歷年處理竊盜案件犯罪率及破獲率

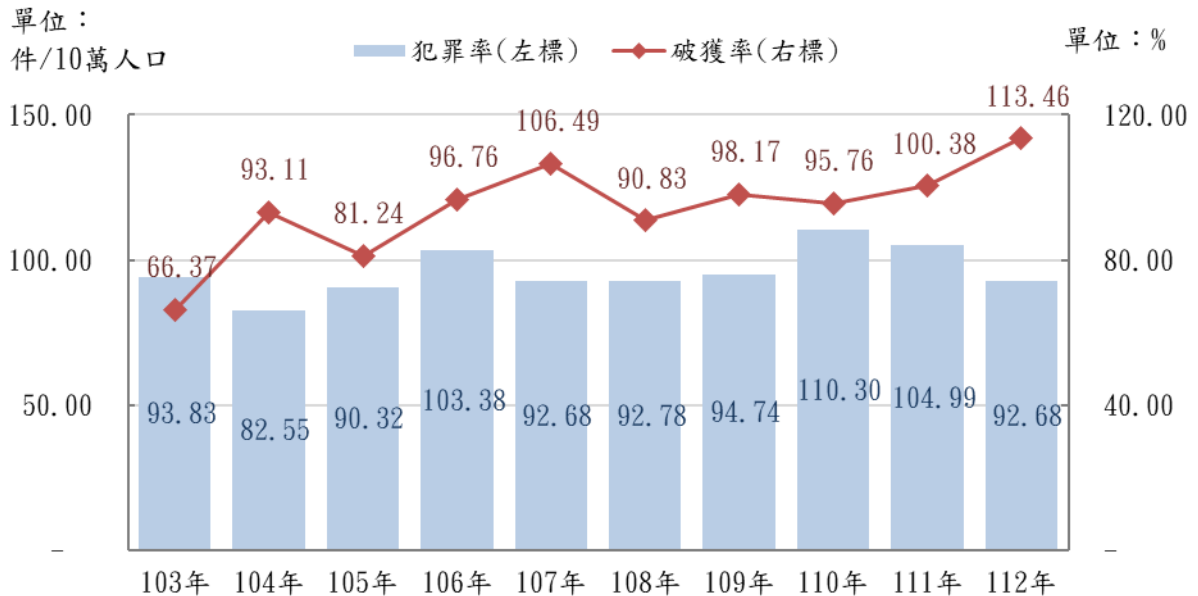


暴力犯罪：暴力犯罪包括故意殺人、強盜、搶奪、擄人勒贖、重大恐嚇取財、重傷害及強制性交等案件。民國 112 年本局處理暴力犯罪發生 31 件，破獲 32 件，破獲率 103.23%；與上(111)年相較，發生件數減少 7 件（-18.42%），破獲數減少 9 件（-21.95%），破獲率減少 4.66 個百分點。犯罪時鐘為每 11 日 18 時 34 分 50 秒發生一件暴力犯罪；暴力犯罪犯罪率為每 10 萬人口發生 1.13 件，較上(111)年減少 0.25 件；犯罪人口率為每 10 萬人口有嫌疑犯 2.96 人，較上(111)年增加 1.03 人。

詐欺：民國 112 年本局處理詐欺案件發生 2,533 件，破獲 2,874 件，破獲率 113.46%；與上(111)年相較，發生件數減少 340 件（-11.83%），破獲數減少 10 件（-0.35%），破獲率增加 13.08 個百分點。犯罪時鐘為每 3 時 27 分 30 秒發生一件詐欺案；詐欺案件犯罪率為每 10 萬人口發生

92.68 件，較上(111)年減少 12.31 件；犯罪人口率為每 10 萬人口有嫌疑犯 130.84 人，較上(111)年減少 9.16 人。

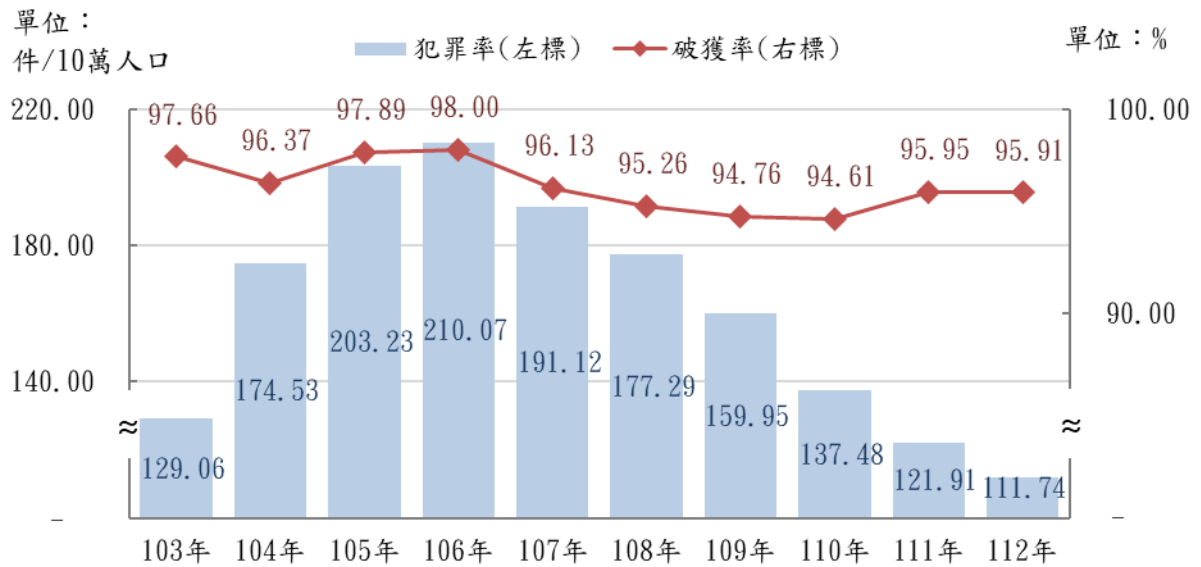
圖 4-1-3 高雄市政府警察局歷年處理詐欺案件犯罪率及破獲率



違反毒品危害防制條例：民國 112 年本局處理違反毒品危害防制條例案件發生 3,054 件，破獲 2,929 件，破獲率 95.91%；與上(111)年相較，發生件數減少 282 件 (-8.45%)，破獲數減少 272 件 (-8.50%)，破獲率減少 0.05 個百分點。犯罪時鐘為每 2 時 52 分 6 秒發生一件違反毒品危害防制條例案；違反毒品危害防制條例案件犯罪率為每 10 萬人口發生 111.74 件，較上(111)年減少 10.17 件；犯罪人口率為每 10 萬人口有嫌疑犯 115.95 人，較上(111)年減少 6.84 人。按毒品級別¹分，民國 112 年本局處理違反毒品危害防制條例案件破獲數以「第二級毒品」1,973 件(占 67.36%)居首，「第一級毒品」775 件(占 26.46%)居次；查獲重量以「第四級毒品」569,351 公克(占 57.19%)居首，「第三級毒品」306,366 公克(占 30.77%)居次。

註¹：毒品分為四級，第一級為海洛因、嗎啡、鴉片、古柯鹼及其相類製品；第二級為罌粟、古柯、大麻、安非他命、配西汀、潘他唑新及其相類製品；第三級為西可巴比妥、異戊巴比妥、納洛芬及其相類製品；第四級為二丙烯基巴比妥、阿普唑他及其相類製品。

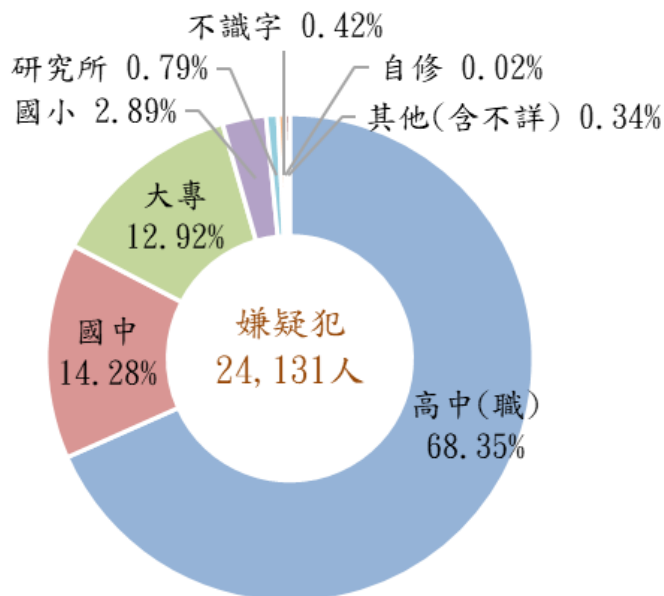
圖 4-1-4 高雄市政府警察局歷年處理違反毒品危害防制條例案件
犯罪率及破獲率



嫌疑犯職業別：民國 112 年本局處理刑事案件嫌疑犯共計 24,131 人，以「駕駛及移運設備操作人員、基層技術工及勞力工」7,469 人(占 30.95%)居首，「服務(不含保安)工作人員、銷售及展示工作人員」5,844 人(占 24.22%)次之，「無職業」5,742 人(占 23.80%)再次之。

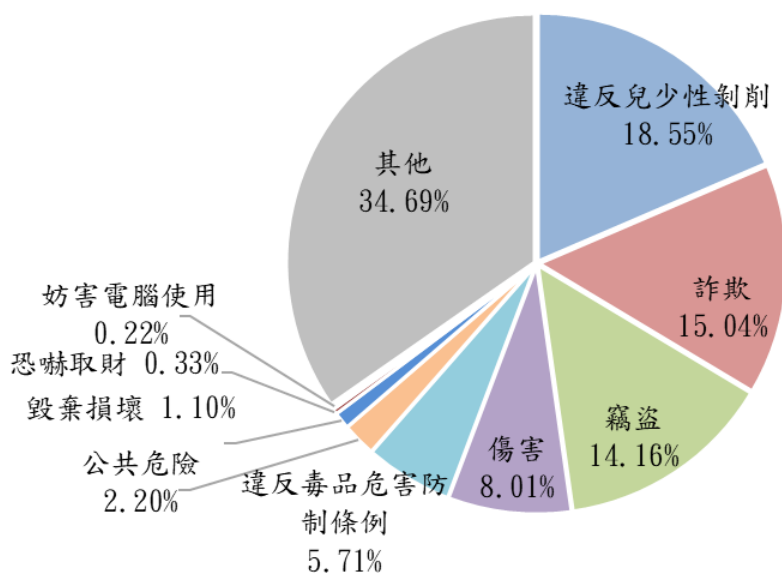
嫌疑犯教育程度別：民國 112 年本局處理刑事案件嫌疑犯以「高中(職)」16,493 人(占 68.35%)居首，「國中」3,446 人(占 14.28%)居次。

圖 4-1-5 高雄市政府警察局 112 年處理刑事案件嫌疑犯結構比-按教育程度分



(二)少年嫌疑犯人數：民國 112 年本局處理刑事案件少年嫌疑犯人數計 911 人，較上(111)年減少 18 人(-1.94%)，**刑案別**以涉嫌違反兒少性剝削案件 169 人(占 18.55%)最多、詐欺案件 137 人(占 15.04%)次之。其中男性 746 人(占 81.89%)，女性 165 人(占 18.11%)。**年齡別**以 17 歲以上未滿 18 歲者 235 人(占 25.80%)最多、16 歲以上未滿 17 歲者 194 人(占 21.30%)次之。**職業別**以「學生」658 人(占 72.23%)最多、「無職業」101 人(占 11.09%)次之。**教育程度別**以高中(職)456 人(占 50.05%)最多、國中 417 人(占 45.77%)居次。

圖 4-2-1 高雄市政府警察局 112 年處理刑事案件少年嫌疑犯結構比-按刑案別分



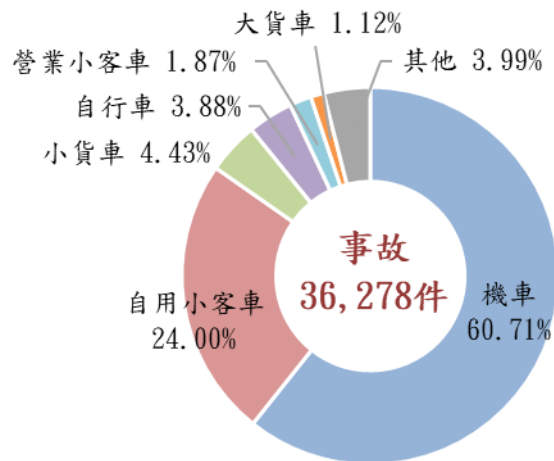
(三)經濟案件：民國 112 年本局共查獲經濟案件 194 件，較上(111)年減少 61 件(-23.92%)，其中以違反金融案件 128 件(占 65.98%)最多。

(四)違反社會秩序維護法案件：民國 112 年本局處理違反社會秩序維護法案件共有 976 件，與上(111)年比較減少 88 件(-8.27%)，以妨害他人身體財產 436 件(占 44.67%)最多，妨害安寧秩序 367 件(占 37.60%)次之。

五、交通

民國 112 年本市共發生道路交通事故(不區分傷亡)36,278 件，較上(111)年減少 1,802 件(-4.73%)。按肇事車種別以機車 22,023 件(占 60.71%)最多，自用小客車 8,706 件(占 24.00%)次之。按道路型態別以交岔路 22,301 件(占 61.47%)最多，直路 12,632 件(占 34.82%)次之。按肇事時間別以 16 至 18 時發生 5,731 件(占 15.80%)最多，8 至 10 時發生 5,025 件(占 13.85%)次之。

圖 5-1-1 高雄市政府警察局 112 年處理道路交通事故件數結構比-肇事車種別



六、保安

民國 112 年本局處理集會遊行案件數總計 381 件，較上(111)年減少 861 件(-69.32%)，其中室外集會 310 件、室外遊行 71 件；實際平均每次集會遊行時間 2 小時 2 分，使用警力共計 18,268 人次。

七、行政業務

民國 112 年本市各分局轄區總計取締攤販 35,322 件，較上(111)年減少 3,331 件(-8.62%)，其中勸導 31,407 件、罰鍰 3,915 件；而取締攤販人數計 35,322 人，減少 3,331 人(-8.62%)。

八、 婦幼

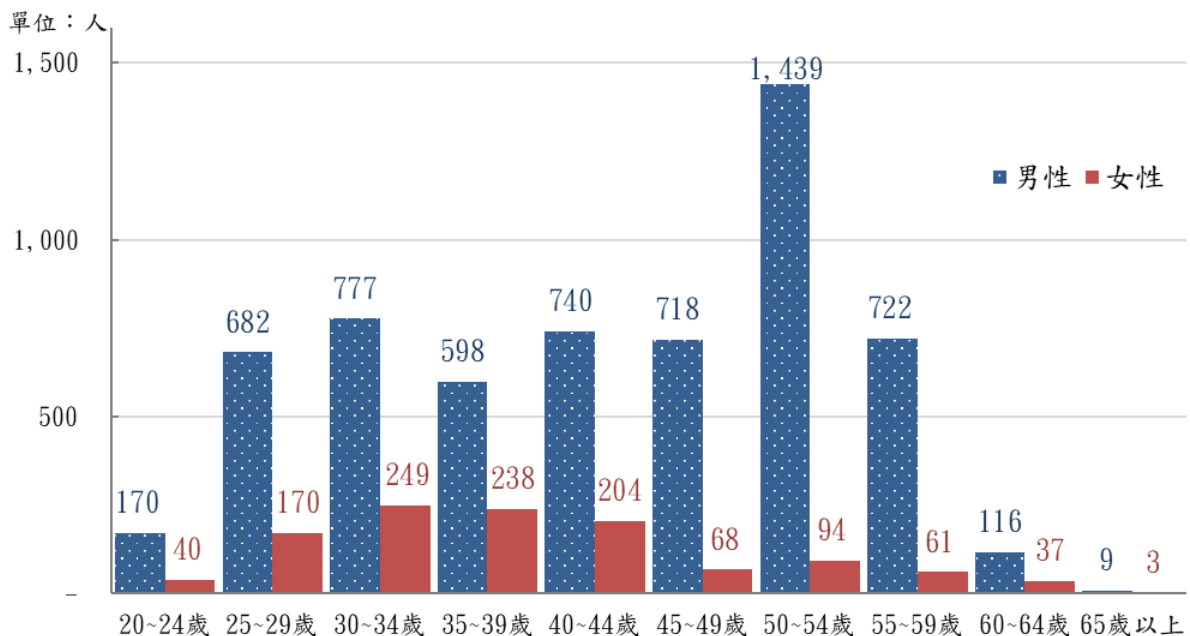
民國 112 年本市各分局轄區共計受理家庭暴力案 17,070 件，較上(111)年增加 902 件 (+5.58%)；其中聲請保護令 2,411 件，核發保護令 3,203 件，執行保護令 3,621 次，違反保護令 603 件，逮捕現行犯 237 人次，交保、飭回 220 人次。

九、 人事

民國 112 年底本局現有正式員額 7,135 人，其中警察人員 6,774 人(占 94.94%)，一般行政及技術人員 361 人(占 5.06%)。學歷別以專科畢業 3,371 人(占 47.25%)最多，大學畢業(含軍警校有學位者)2,894 人(占 40.56%)次之，另具博士學位者 16 人、碩士 554 人、高中(職)畢業 295 人及國中畢業(及其他)5 人。

平均年齡 42.41 歲，年齡別以 50 至 54 歲 1,533 人(占 21.49%)最多，30 至 34 歲 1,026 人(占 14.38%)次之。

圖 9-1-1 高雄市政府警察局 112 年底正式員額-按年齡別分



十、經費

112 年度本局歲出預算為新臺幣(以下同)12,038,820 千元，占本市地方歲出總預算之 6.93%，其中經常門為 11,363,719 千元(占 94.39%)，資本門為 675,101 千元(占 5.61%)。112 年度本局歲出決算為 11,730,229 千元，占本市地方歲出總決算之 7.10%，其中經常門為 11,061,548 千元(占 94.30%)，資本門為 668,681 千元(占 5.70%)。

圖 10-1-1 高雄市政府警察局歷年歲出預算數

