



中華民國 112 年

高雄市警政統計年報

The Kaohsiung City Statistical
Yearbook of Police Forces

第 21 期

2023

高雄市政府警察局 編印

Kaohsiung City Police Department

中華民國 113 年 8 月 出版

凡 例

- 一、本年報編印的主要目的為提供本局歷年來警政統計資料以作長官公務執行、考核之參考，並作為施政之參據。
- 二、本年報之資料來源以本局各業務單位造送之公務統計報表內容為限，其他係由本局統計室蒐集內政部警政署及高雄市政府各機關相關之資料。
- 三、本年報統計表計分：土地、戶口、人口、行政組織、刑事案件、少年、經濟及違反社會秩序維護法案件、交通、保安、行政業務、民防、婦幼、人事及經費等計 14 類 28 表。
- 四、本年報所列資料，以 112 年為主，並包括近年來資料俾作時間數列之比較。
- 五、本年報所列度量衡單位，除少數特殊情形，如自然單位外，一律採用公制，如有原非公制者，均經折算為公制以資劃一。
- 六、本年報所稱「年」，係指 1 月起至 12 月底之全年；「年底」指該年 12 月底；「年度」係指會計年度，自 1 月 1 日至 12 月 31 日止。
- 七、本年報表內符號「—」表示無數值或數值無統計，「0」表示有數字而不及半單位，「--」表示數值無意義。
- 八、本刊各項資料所載如有與以前各期不同者應以本期為準。
- 九、警政統計須配合法令變更、社會變動及實務規定調整，本年報若有疏漏之處在所難免，尚祈各界不吝指教，以為今後改進之參考。

目 錄

	頁次
壹、高雄市政府警察局沿革 -----	3
貳、高雄市政府警察局轄區圖及各分局基本資料 -----	4
參、提要分析 -----	6
肆、統計表	
一、土地	
表 1 高雄市境界 -----	16
二、戶口	
表 2 高雄市政府警察局執行警勤區訪查工作成果-----	17
三、人口	
表 3 高雄市政府警察局轄區現住戶數、人口密度及性比例 -----	19
四、行政組織	
表 4 高雄市政府警察局組織系統 -----	21
表 5 高雄市政府警察局編制員額及預算員額 -----	22
五、刑事案件	
表 6 高雄市政府警察局處理刑事案件 -----	23
表 7 高雄市政府警察局處理刑事案件分類發生數、破獲數及嫌疑犯 人數 -----	27
表 8 高雄市政府警察局查獲毒品重量 -----	57
表 9 高雄市政府警察局處理刑事案件嫌疑犯人數—按職業別 ----	63
表 10 高雄市政府警察局處理刑事案件嫌疑犯人數—按教育程度別-	65
六、少年	
表 11 高雄市政府警察局處理刑事案件少年嫌疑犯人數—按刑案別-	67
表 12 高雄市政府警察局處理刑事案件少年嫌疑犯人數—按年齡別-	69
表 13 高雄市政府警察局處理刑事案件少年嫌疑犯人數—按職業別-	71

表 14	高雄市政府警察局處理刑事案件少年嫌疑犯人數—按教育程度別 -----	73
七、經濟及違反社會秩序維護法案件		
表 15	高雄市政府警察局查獲經濟案件統計 -----	75
表 16	高雄市政府警察局處理違反社會秩序維護法案件 -----	77
八、交通		
表 17	高雄市政府警察局處理道路交通事故件數—按肇事車種別 --	79
表 18	高雄市政府警察局處理道路交通事故件數—按肇事原因別 --	81
表 19	高雄市政府警察局處理道路交通事故件數—按肇事場所別 --	83
表 20	高雄市政府警察局處理道路交通事故件數—按肇事時間別 --	87
九、保安		
表 21	高雄市政府警察局處理集會遊行發生數統計 -----	89
十、行政業務		
表 22	高雄市政府警察局取締攤販績效 -----	91
十一、民防		
表 23	高雄市政府警察局防空避難設備 -----	93
十二、婦幼		
表 24	高雄市政府警察局處理家庭暴力績效 -----	95
十三、人事		
表 25	高雄市政府警察局現有員工人數 -----	97
表 26	高雄市政府警察局現有正式員額—按性別及年齡別 -----	97
表 27	高雄市政府警察局現有正式員額—按學歷別 -----	99
表 28	高雄市政府警察局現有正式員額—按職等別 -----	99
十四、經費		
表 29	高雄市政府警察局歲出預決算 -----	101

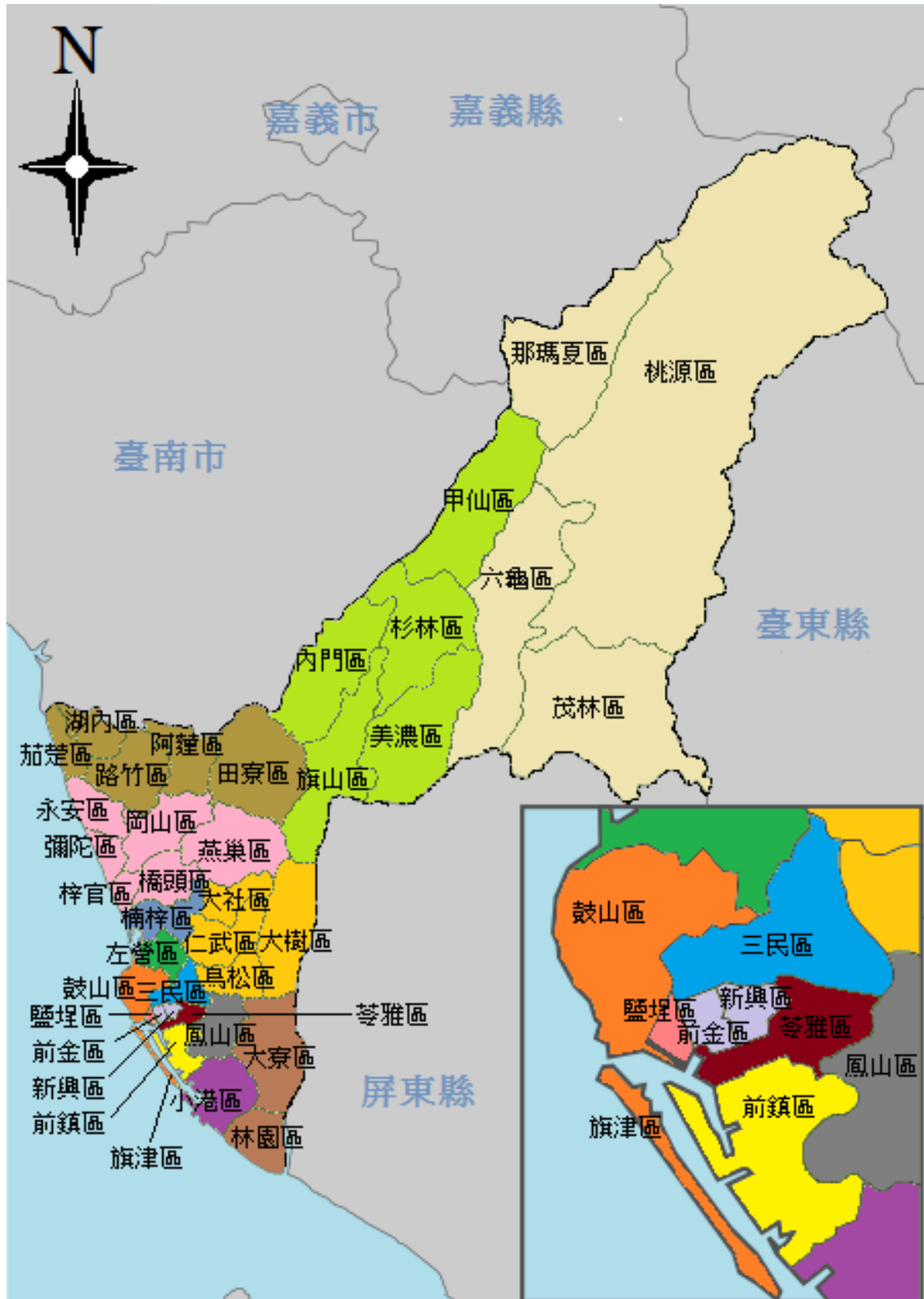
壹、高雄市政府警察局沿革

走過歷史，走過滄桑，回顧高雄市的警政組織，要回溯到日據時代，當時設有東、西、水上及消防警察署，在臺灣光復之後繼續沿用，一直到民國 34 年 11 月 8 日才正式成立高雄市警察局，掌管全市的治安工作，第二年的 2 月 14 日再改設第一、第二分局、水上分局及消防隊，民國 47 年奉准晉升為乙種編制警察局，並增設 2 個分局，到了民國 59 年 7 月 1 日再進一步晉升為全省唯一的甲種編制警察局，其下並設有 7 個分局，民國 68 年 7 月 1 日高雄市升格為直轄市，高雄市警察局也正式定名為高雄市政府警察局。

民國 99 年 12 月 25 日高雄縣市合併，併入原高雄縣政府警察局之轄區，仍名為「高雄市政府警察局」。

貳、高雄市政府警察局轄區圖及各分局基本資料

高雄市政府警察局轄區圖



高雄市政府警察局各分局基本資料(112年底)

分局別	所轄行政區	面積 (平方公里)	戶數 (戶)	人口數 (人)	分駐所 (所)	派出所 (所)	現有員警數 (人)
合計		2,952.1226	1,150,775	2,737,941	22	112	5,023
新興分局	新興區 前金區	3.8337	37,483	76,696	1	4	327
苓雅分局	苓雅區	8.1522	74,282	163,838	-	5	361
三民第一分局	三民區	10.8600	34,809	76,263	-	4	258
三民第二分局	三民區	8.9266	107,538	255,732	-	5	327
左營分局	左營區	19.3823	83,693	197,276	-	7	320
前鎮分局	前鎮區	19.1207	79,826	179,854	-	5	321
鼓山分局	鼓山區 旗津區	16.4864	71,953	166,921	1	5	299
鹽埕分局	鹽埕區	1.4161	10,817	22,539	-	3	146
小港分局	小港區	45.4426	70,306	155,009	-	5	249
楠梓分局	楠梓區	25.8276	79,304	193,139	-	5	259
鳳山分局	鳳山區	26.7590	148,467	356,536	-	9	508
仁武分局	大樹區 大社區 仁武區 鳥松區	154.2394	88,275	215,871	3	6	315
岡山分局	岡山區 橋頭區 燕巢區 永安區 彌陀區 梓官區	188.2630	90,405	233,011	5	8	356
林園分局	林園區 大寮區	103.3260	72,212	180,202	1	6	277
湖內分局	田寮區 阿蓮區 路竹區 湖內區 茄萣區	211.6553	52,210	143,060	4	8	256
旗山分局	旗山區 美濃區 甲仙區 杉林區 內門區	538.3038	40,942	100,994	4	14	246
六龜分局	六龜區 茂林區 桃源區 那瑪夏區	1,570.1279	8,253	21,000	3	13	198

備註：三民區分割為三民第一及三民第二分局。

資料來源：高雄市政府民政局、本局行政科、人事室。

參、提要分析

一、土地

民國 99 年 12 月 25 日縣市合併改制，成為大高雄都。民國 112 年底本市土地面積共為 2,952.1226 平方公里；共有 17 個警察分局，其中以六龜分局 1,570.1279 平方公里最大，占全市面積 53.19%，而鹽埕分局 1.4161 平方公里最小，僅占全市面積 0.05%。

二、人口

表 2-1-1 高雄市政府警察局轄區人口數、人口密度及性比例

年底及分局別	土地面積 (平方公里)	人口數(人)		人口密度 (人/km ²)	性比例 (男/女)*100	
		男	女			
民國108年	2,951.8524	2,773,198	1,369,850	1,403,348	939	97.61
民國109年	2,951.8524	2,765,932	1,364,243	1,401,689	937	97.33
民國110年	2,951.8524	2,744,691	1,352,711	1,391,980	930	97.18
民國111年	2,951.8524	2,728,137	1,341,492	1,386,645	924	96.74
民國112年	2,952.1226	2,737,941	1,343,106	1,394,835	927	96.29
新興分局	3.8337	76,696	36,239	40,457	20,006	89.57
苓雅分局	8.1522	163,838	77,829	86,009	20,097	90.49
三民第一分局	10.8600	76,263	36,951	39,312	7,022	93.99
三民第二分局	8.9266	255,732	121,901	133,831	28,648	91.09
左營分局	19.3823	197,276	93,661	103,615	10,178	90.39
前鎮分局	19.1207	179,854	87,764	92,090	9,406	95.30
鼓山分局	16.4864	166,921	80,590	86,331	10,125	93.35
鹽埕分局	1.4161	22,539	11,031	11,508	15,916	95.86
小港分局	45.4426	155,009	76,244	78,765	3,411	96.80
楠梓分局	25.8276	193,139	94,072	99,067	7,478	94.96
鳳山分局	26.7590	356,536	173,263	183,273	13,324	94.54
仁武分局	154.2394	215,871	108,797	107,074	1,400	101.61
岡山分局	188.2630	233,011	116,951	116,060	1,238	100.77
林園分局	103.3260	180,202	90,928	89,274	1,744	101.85
湖內分局	211.6553	143,060	72,737	70,323	676	103.43
旗山分局	538.3038	100,994	53,101	47,893	188	110.87
六龜分局	1,570.1279	21,000	11,047	9,953	13	110.99

資料來源：高雄市政府民政局。

民國 112 年底本市現住人口數計 2,737,941 人，其中男性 1,343,106 人，女性 1,394,835 人，而各分局轄區人口數以鳳山分局 356,536 人最多，六龜分局 21,000 人最少。民國 112 年底本市人口密度為 927 人，各分局轄區人口密度以三民第二分局 28,648 人最高，六龜分局 13 人最低。民國 112 年底本市性比例為 96.29，各分局轄區性比例以六龜分局 110.99 最高，新興分局 89.57 最低。

三、行政組織

民國 112 年底本市共設 17 個警察分局，計 22 個分駐所、112 個派出所、2 個檢查所、2,303 個警勤區。總局共設 8 科（行政、保安、訓練、後勤、防治、外事、保防及犯罪預防科）、9 室（秘書、督察、公共關係、資訊、法制、會計、統計、人事及政風室）、3 中心（勤務指揮中心、民防管制中心及刑事鑑識中心）、3 大隊（刑事警察大隊、保安警察大隊及交通警察大隊）及 4 隊（少年警察隊、婦幼警察隊、捷運警察隊及通信隊）。

四、治安

（一）刑事案件

圖 4-1-1 高雄市政府警察局歷年處理全般刑案犯罪率及破獲率

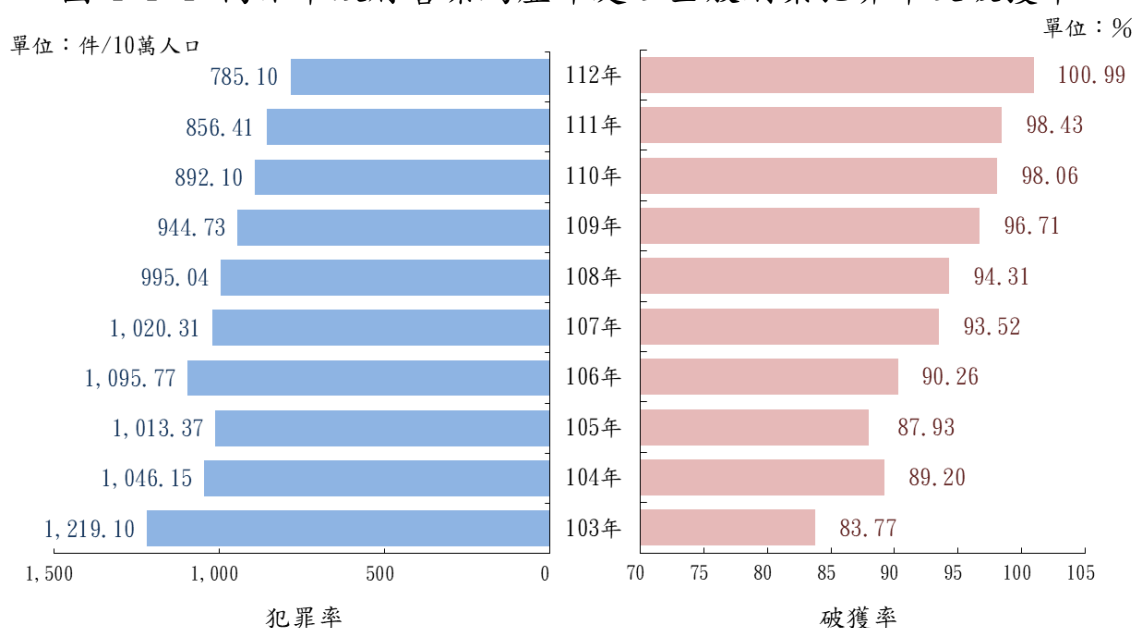


表 4-1-1 高雄市政府警察局 112 年處理刑事案件發生數及犯罪時鐘

案類別	112年 發生數 (件數)	犯罪率 (件/10萬人口)	犯罪人口率 (人/10萬人口)	貢獻度 (%)	112年犯罪時鐘
全般刑案	21,457	785.10	882.94	-8.44	24分30秒
竊盜	3,393	124.15	108.63	-1.22	2時34分54秒
重大竊盜	-	-	-	-0.00	--
普通竊盜	2,891	105.78	104.02	-1.49	3時1分48秒
汽車竊盜	43	1.57	1.17	0.02	8日11時43分15秒
機車竊盜	459	16.79	3.44	0.25	19時5分6秒
暴力犯罪	31	1.13	2.96	-0.03	11日18時34分50秒
故意殺人	11	0.40	1.46	-0.02	33日4時21分49秒
強盜	6	0.22	0.51	-0.01	60日20時
搶奪	8	0.29	0.44	0.00	45日15時
擄人勒贖	-	-	-	-	--
重大恐嚇取財	-	-	-	-	--
重傷害	4	0.15	0.48	0.02	91日6時
強制性交	2	0.07	0.07	-0.01	182日12時
詐欺	2,533	92.68	130.84	-1.45	3時27分30秒
違反毒品危害防制 條例	3,054	111.74	115.95	-1.20	2時52分6秒

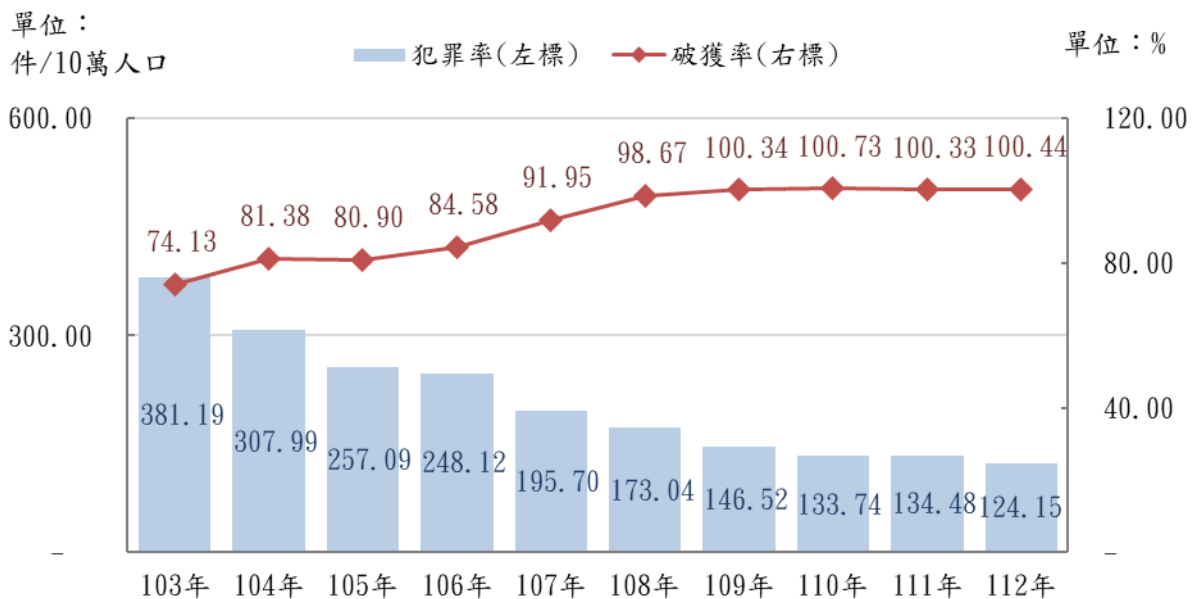
資料來源：內政部警政署刑事資訊系統。

- 說明：1. 犯罪率：係指每10萬人口中刑案發生件數。
 2. 犯罪人口率：係指每10萬人口中嫌疑犯人數。
 3. 貢獻度：(某案類增減數/上年全般刑案總數)×100%，係指各案類增減對全般刑案之影響。
 4. 犯罪時鐘：係指平均多少時間發生1件刑案。

全般刑案：民國 112 年本局處理刑事案件發生 21,457 件，破獲 21,670 件，破獲率 100.99%；與上(111)年相較，發生數減少 1,978 件(-8.44%)，破獲數減少 1,397 件(-6.06%)，破獲率增加 2.56 個百分點。犯罪時鐘為每 24 分 30 秒發生一件刑案；刑事案件犯罪率為每 10 萬人口發生 785.10 件，較上(111)年減少 71.32 件；犯罪人口率為每 10 萬人口有嫌疑犯 882.94 人，較上(111)年減少 87.09 人。

竊盜：民國 112 年本局處理竊盜案件發生 3,393 件，破獲 3,408 件，破獲率 100.44%；與上(111)年相較，發生件數減少 287 件（-7.80%），破獲數減少 284 件（-7.69%），破獲率增加 0.11 個百分點。犯罪時鐘為每 2 時 34 分 54 秒發生一件竊盜案；竊盜案件犯罪率為每 10 萬人口發生 124.15 件，較上(111)年減少 10.34 件；犯罪人口率為每 10 萬人口有嫌疑犯 108.63 人，較上(111)年減少 12.33 人。

圖 4-1-2 高雄市政府警察局歷年處理竊盜案件犯罪率及破獲率

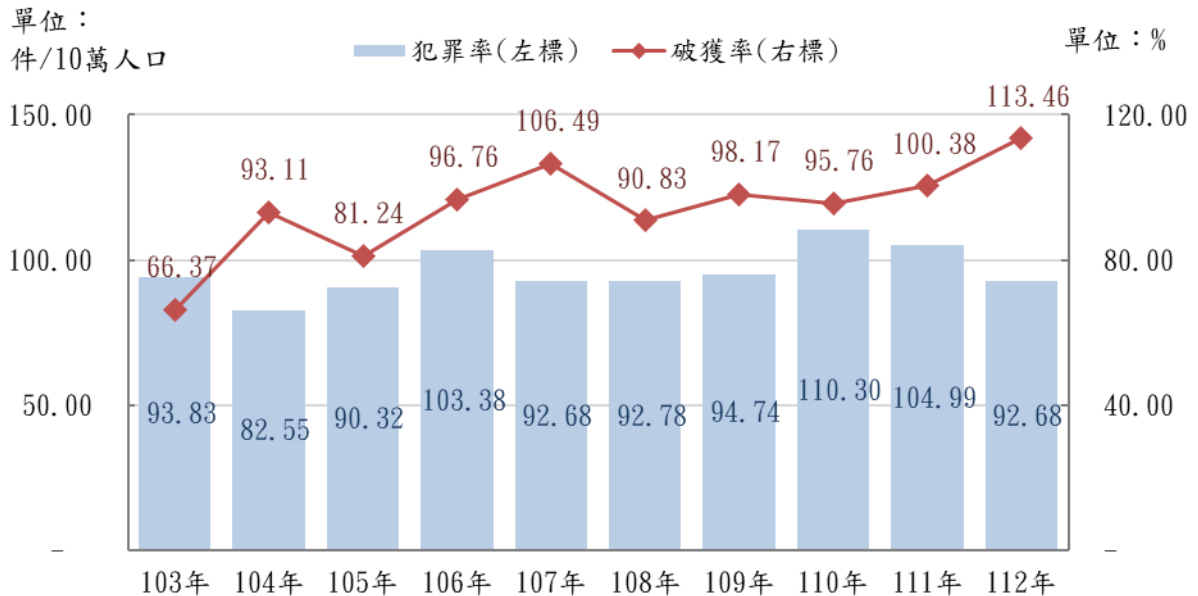


暴力犯罪：暴力犯罪包括故意殺人、強盜、搶奪、擄人勒贖、重大恐嚇取財、重傷害及強制性交等案件。民國 112 年本局處理暴力犯罪發生 31 件，破獲 32 件，破獲率 103.23%；與上(111)年相較，發生件數減少 7 件（-18.42%），破獲數減少 9 件（-21.95%），破獲率減少 4.66 個百分點。犯罪時鐘為每 11 日 18 時 34 分 50 秒發生一件暴力犯罪；暴力犯罪犯罪率為每 10 萬人口發生 1.13 件，較上(111)年減少 0.25 件；犯罪人口率為每 10 萬人口有嫌疑犯 2.96 人，較上(111)年增加 1.03 人。

詐欺：民國 112 年本局處理詐欺案件發生 2,533 件，破獲 2,874 件，破獲率 113.46%；與上(111)年相較，發生件數減少 340 件（-11.83%），破獲數減少 10 件（-0.35%），破獲率增加 13.08 個百分點。犯罪時鐘為每 3 時 27 分 30 秒發生一件詐欺案；詐欺案件犯罪率為每 10 萬人口發生

92.68 件，較上(111)年減少 12.31 件；犯罪人口率為每 10 萬人口有嫌疑犯 130.84 人，較上(111)年減少 9.16 人。

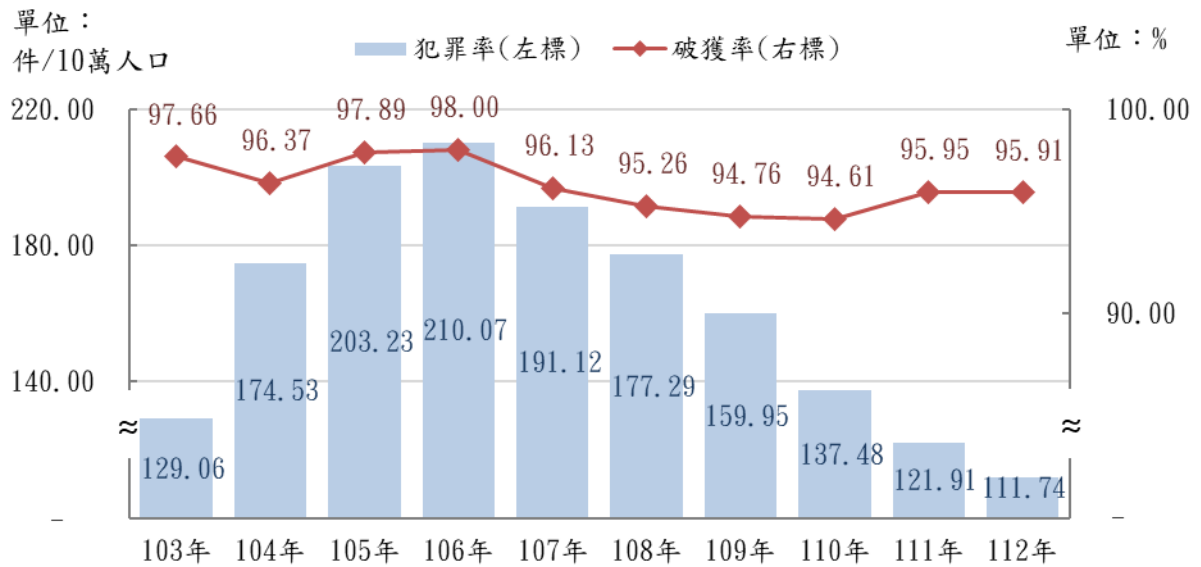
圖 4-1-3 高雄市政府警察局歷年處理詐欺案件犯罪率及破獲率



違反毒品危害防制條例：民國 112 年本局處理違反毒品危害防制條例案件發生 3,054 件，破獲 2,929 件，破獲率 95.91%；與上(111)年相較，發生件數減少 282 件 (-8.45%)，破獲數減少 272 件 (-8.50%)，破獲率減少 0.05 個百分點。犯罪時鐘為每 2 時 52 分 6 秒發生一件違反毒品危害防制條例案；違反毒品危害防制條例案件犯罪率為每 10 萬人口發生 111.74 件，較上(111)年減少 10.17 件；犯罪人口率為每 10 萬人口有嫌疑犯 115.95 人，較上(111)年減少 6.84 人。按毒品級別¹分，民國 112 年本局處理違反毒品危害防制條例案件破獲數以「第二級毒品」1,973 件(占 67.36%)居首，「第一級毒品」775 件(占 26.46%)居次；查獲重量以「第四級毒品」569,351 公克(占 57.19%)居首，「第三級毒品」306,366 公克(占 30.77%)居次。

註¹：毒品分為四級，第一級為海洛因、嗎啡、鴉片、古柯鹼及其相類製品；第二級為罌粟、古柯、大麻、安非他命、配西汀、潘他唑新及其相類製品；第三級為西可巴比妥、異戊巴比妥、納洛芬及其相類製品；第四級為二丙烯基巴比妥、阿普唑他及其相類製品。

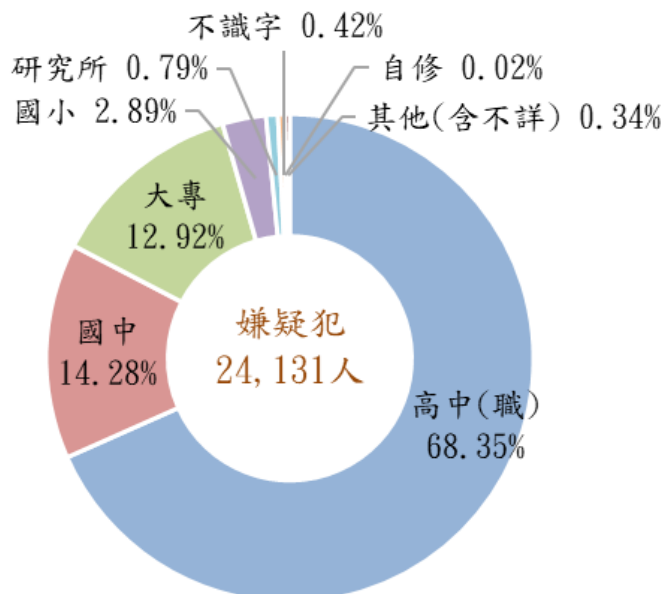
圖 4-1-4 高雄市政府警察局歷年處理違反毒品危害防制條例案件
犯罪率及破獲率



嫌疑犯職業別：民國 112 年本局處理刑事案件嫌疑犯共計 24,131 人，以「駕駛及移運設備操作人員、基層技術工及勞力工」7,469 人(占 30.95%)居首，「服務(不含保安)工作人員、銷售及展示工作人員」5,844 人(占 24.22%)次之，「無職業」5,742 人(占 23.80%)再次之。

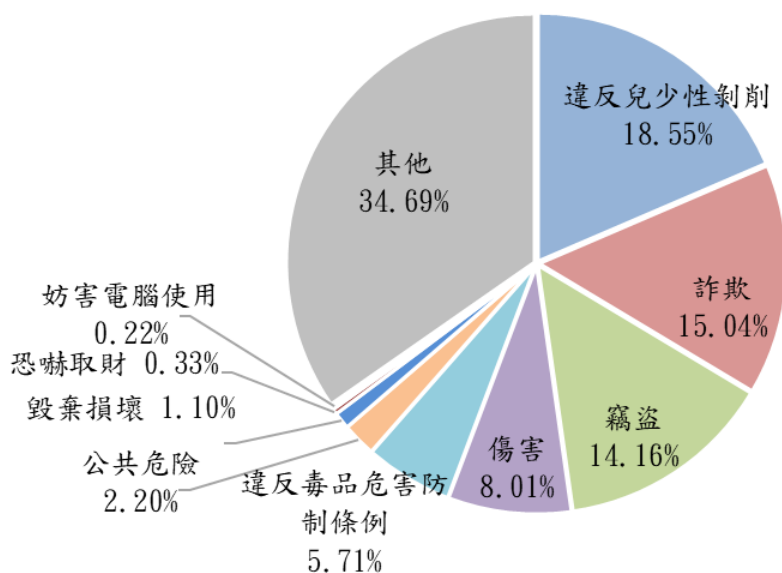
嫌疑犯教育程度別：民國 112 年本局處理刑事案件嫌疑犯以「高中(職)」16,493 人(占 68.35%)居首，「國中」3,446 人(占 14.28%)居次。

圖 4-1-5 高雄市政府警察局 112 年處理刑事案件嫌疑犯結構比-按教育程度分



(二)少年嫌疑犯人數：民國 112 年本局處理刑事案件少年嫌疑犯人數計 911 人，較上(111)年減少 18 人(-1.94%)，**刑案別**以涉嫌違反兒少性剝削案件 169 人(占 18.55%)最多、詐欺案件 137 人(占 15.04%)次之。其中男性 746 人(占 81.89%)，女性 165 人(占 18.11%)。**年齡別**以 17 歲以上未滿 18 歲者 235 人(占 25.80%)最多、16 歲以上未滿 17 歲者 194 人(占 21.30%)次之。**職業別**以「學生」658 人(占 72.23%)最多、「無職業」101 人(占 11.09%)次之。**教育程度別**以高中(職)456 人(占 50.05%)最多、國中 417 人(占 45.77%)居次。

圖 4-2-1 高雄市政府警察局 112 年處理刑事案件少年嫌疑犯結構比-按刑案別分



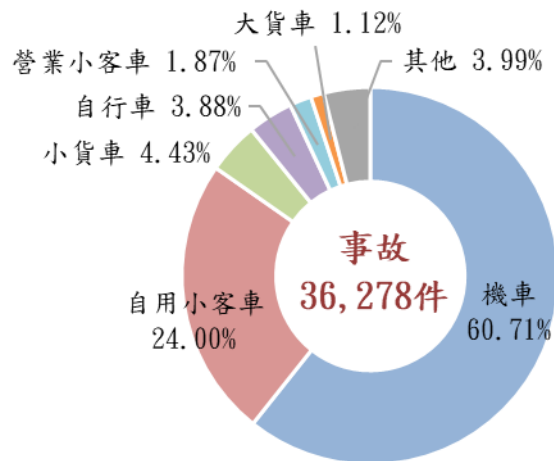
(三)經濟案件：民國 112 年本局共查獲經濟案件 194 件，較上(111)年減少 61 件(-23.92%)，其中以違反金融案件 128 件(占 65.98%)最多。

(四)違反社會秩序維護法案件：民國 112 年本局處理違反社會秩序維護法案件共有 976 件，與上(111)年比較減少 88 件(-8.27%)，以妨害他人身體財產 436 件(占 44.67%)最多，妨害安寧秩序 367 件(占 37.60%)次之。

五、交通

民國 112 年本市共發生道路交通事故(不區分傷亡)36,278 件，較上(111)年減少 1,802 件(-4.73%)。按肇事車種別以機車 22,023 件(占 60.71%)最多，自用小客車 8,706 件(占 24.00%)次之。按道路型態別以交岔路 22,301 件(占 61.47%)最多，直路 12,632 件(占 34.82%)次之。按肇事時間別以 16 至 18 時發生 5,731 件(占 15.80%)最多，8 至 10 時發生 5,025 件(占 13.85%)次之。

圖 5-1-1 高雄市政府警察局 112 年處理道路交通事故件數結構比-肇事車種別



六、保安

民國 112 年本局處理集會遊行案件數總計 381 件，較上(111)年減少 861 件(-69.32%)，其中室外集會 310 件、室外遊行 71 件；實際平均每次集會遊行時間 2 小時 2 分，使用警力共計 18,268 人次。

七、行政業務

民國 112 年本市各分局轄區總計取締攤販 35,322 件，較上(111)年減少 3,331 件(-8.62%)，其中勸導 31,407 件、罰鍰 3,915 件；而取締攤販人數計 35,322 人，減少 3,331 人(-8.62%)。

八、 婦幼

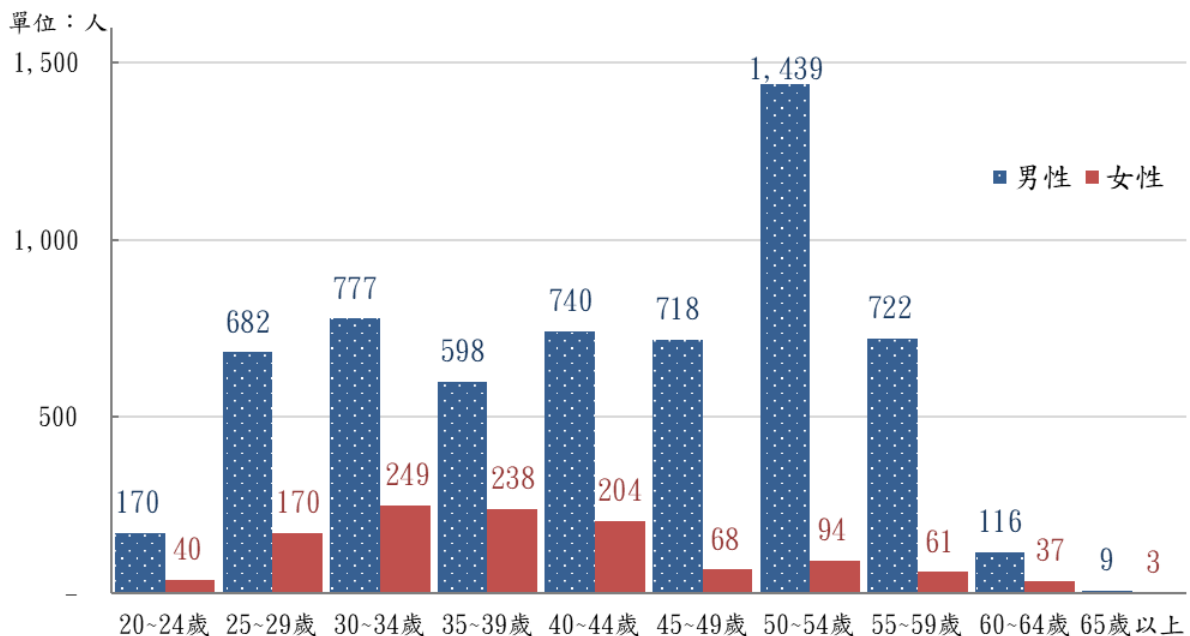
民國 112 年本市各分局轄區共計受理家庭暴力案 17,070 件，較上(111)年增加 902 件 (+5.58%)；其中聲請保護令 2,411 件，核發保護令 3,203 件，執行保護令 3,621 次，違反保護令 603 件，逮捕現行犯 237 人次，交保、飭回 220 人次。

九、 人事

民國 112 年底本局現有正式員額 7,135 人，其中警察人員 6,774 人(占 94.94%)，一般行政及技術人員 361 人(占 5.06%)。學歷別以專科畢業 3,371 人(占 47.25%)最多，大學畢業(含軍警校有學位者)2,894 人(占 40.56%)次之，另具博士學位者 16 人、碩士 554 人、高中(職)畢業 295 人及國中畢業(及其他)5 人。

平均年齡 42.41 歲，年齡別以 50 至 54 歲 1,533 人(占 21.49%)最多，30 至 34 歲 1,026 人(占 14.38%)次之。

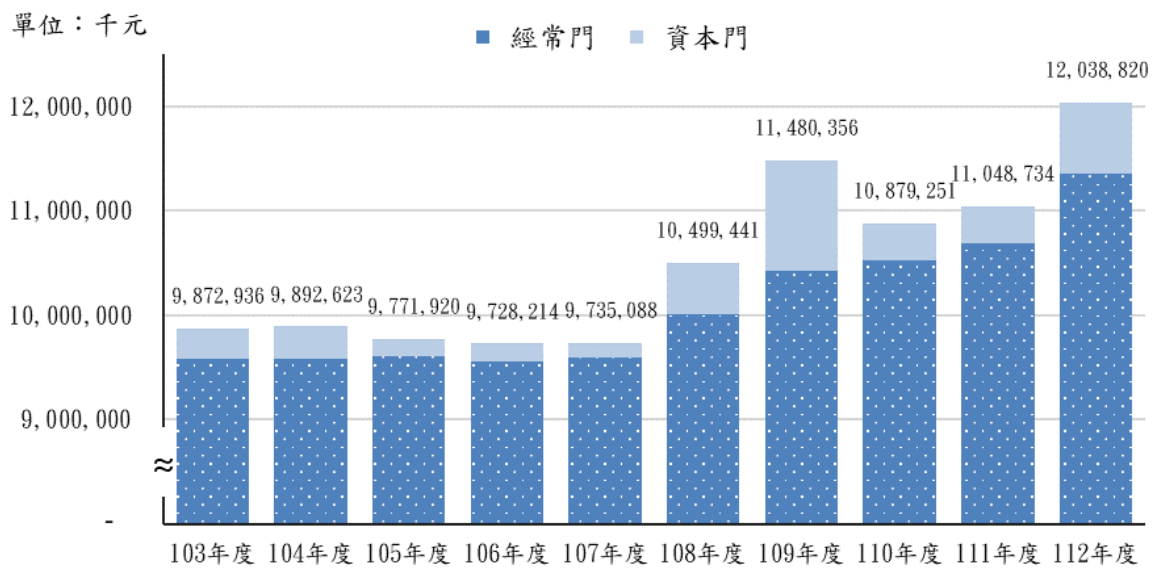
圖 9-1-1 高雄市政府警察局 112 年底正式員額-按年齡別分



十、經費

112 年度本局歲出預算為新臺幣(以下同)12,038,820 千元，占本市地方歲出總預算之 6.93%，其中經常門為 11,363,719 千元(占 94.39%)，資本門為 675,101 千元(占 5.61%)。112 年度本局歲出決算為 11,730,229 千元，占本市地方歲出總決算之 7.10%，其中經常門為 11,061,548 千元(占 94.30%)，資本門為 668,681 千元(占 5.70%)。

圖 10-1-1 高雄市政府警察局歷年歲出預算數



肆、統計表

Statistical Table

肆、統計表 Statistical Table

一、土地 I.Land

表1 高雄市境界

Table 1. Boundary of Kaohsiung

民國112年底 End of 2023

方位別 Aspect	地點 Location	經緯度 Longitude and Latitude	
極東 Eastern Point	桃源區梅山里 Taoyuan District Mei Shan Li	東經 East Longitude	121°02'55"
		北緯 North Latitude	23°19'30"
極西 Western Point	茄苳區萬福里 Jiading District Wan Fu Li	東經 East Longitude	120°10'29"
		北緯 North Latitude	22°54'37"
極南 Southern Point	林園區東汕里 Linyuan District Dong Shan Li	東經 East Longitude	120°24'47"
		北緯 North Latitude	22°28'32"
極北 Northern Point	桃源區梅山里 Taoyuan District Mei Shan Li	東經 East Longitude	120°58'03"
		北緯 North Latitude	23°28'17"

資料來源：高雄市政府地政局。

二、戶口

表2 高雄市政府警察局執行警勤區訪查工作成果

單位：次、件、戶(次)、人、處(場所)

年及月別 Year and Month	人口屢查不遇通報件數 Reporting Noted Residents Who Pose a Threat to Social Order Repeated Visits Not Meet		
	總計 Grand Total	記事一 Note-1	記事二 Note-2
	民國103年 2014	-	-
民國104年 2015	-	-	-
民國105年 2016	-	-	-
民國106年 2017	678	302	376
民國107年 2018	246	92	154
民國108年 2019	140	69	71

年及月別 Year and Month	治安顧慮人口及記事人口查訪次數 Visits to the Persons who might Pose a Threat to Social Order and Noted Residents		
	總計 Grand Total	治安顧慮人口查訪次數 Visits to the Persons who might Pose a Threat to Social Order	記事人口查訪次數 Visits to Noted Residents
	民國109年 2020	105,931	85,469
民國110年 2021	104,819	81,312	23,507
民國111年 2022	93,679	69,053	24,626
民國112年 2023	99,907	69,695	30,212
1月 Jan.	8,149	5,983	2,166
2月 Feb.	8,418	6,061	2,357
3月 Mar.	8,505	5,978	2,527
4月 Apr.	8,443	6,034	2,409
5月 May	8,382	5,941	2,441
6月 June	8,269	5,820	2,449
7月 July	8,197	5,636	2,561
8月 Aug.	8,384	5,701	2,683
9月 Sept.	8,346	5,710	2,636
10月 Oct.	8,229	5,636	2,593
11月 Nov.	8,313	5,627	2,686
12月 Dec.	8,272	5,568	2,704

資料來源：本局防治科。

說明：109年修訂統計項目。

II. Household Registration

Table 2. Result of Police Beat Visitation by Kaohsiung City
Police Department

Unit : visits, cases, household, persons, places

集合式住宅訪查 件數 Visiting of Congregate Housing	無記事人口訪查 戶數 Visiting No-Note Household	治安及為民服務 諮詢對象聯繫訪 查人數 Visits to People Consulted for Public Safety and Service	暫住人口訪查 人數 Number of Visiting Temporary Residents	查獲失蹤人口數 Number of Missing Persons Located
-	-	-	-	1, 875
-	-	-	-	1, 972
-	-	-	-	1, 923
158	870, 937	305, 067	1, 978	2, 506
109	846, 534	317, 840	2, 007	2, 122
236	753, 374	275, 888	2, 013	2, 306

集合式住宅訪查 件數 Visiting of Congregate Housing	一般人口訪查戶 (次)數 Visits to the Ordinary People	諮詢對象聯繫拜 訪戶(次)數 Contacts and Visits to the Counseling Individuals	無設籍治安顧慮 人口及記事人口 數 Unregistered Persons who might Pose a Threat to Social Order and Noted Residents	治安重點處 (場)所 Places and Sites where Social Order Should be Strictly Maintained
73	720, 129	151, 320	856	37, 391
123	742, 793	197, 427	749	34, 855
19	441, 162	173, 862	658	32, 677
513	775, 492	224, 165	978	34, 628
7	60, 134	18, 291	66	2, 918
53	62, 489	18, 003	56	2, 900
50	65, 657	18, 408	62	2, 939
49	67, 443	18, 223	68	2, 950
46	65, 906	18, 304	63	2, 932
45	65, 090	18, 850	79	2, 924
44	65, 369	18, 801	78	2, 934
45	65, 374	18, 804	92	2, 831
45	62, 457	18, 818	79	2, 811
48	63, 566	19, 175	110	2, 844
42	66, 019	18, 968	113	2, 824
39	65, 988	19, 520	112	2, 821

三、人口

表3 高雄市政府警察局轄區現住戶數、人口密度及性比例

年底及分局別 End of Year & Police Precinct	土地面積 (平方公里) Area(km ²)	里數 No. of village	鄰數 No. of Neighborhood	戶數(戶) No. of Households
民國103年底 End of 2014	2,947.6159	891	17,624	1,064,667
民國104年底 End of 2015	2,951.8524	891	17,334	1,072,939
民國105年底 End of 2016	2,951.8524	891	17,333	1,083,002
民國106年底 End of 2017	2,951.8524	891	17,332	1,092,219
民國107年底 End of 2018	2,951.8524	891	17,329	1,099,955
民國108年底 End of 2019	2,951.8524	891	17,329	1,110,051
民國109年底 End of 2020	2,951.8524	891	17,328	1,119,481
民國110年底 End of 2021	2,951.8524	891	17,323	1,128,808
民國111年底 End of 2022	2,951.8524	890	17,321	1,136,785
民國112年底 End of 2023	2,952.1226	890	17,227	1,150,775
新興分局 Sinsing Precinct	3.8337	52	705	37,483
苓雅分局 Lingya Precinct	8.1522	69	1,238	74,282
三民第一分局 Sanmin 1st Precinct	10.8600	41	644	34,809
三民第二分局 Sanmin 2nd Precinct	8.9266	45	1,084	107,538
左營分局 Zuoying Precinct	19.3823	39	710	83,693
前鎮分局 Cianjhen Precinct	19.1207	59	1,297	79,826
鼓山分局 Gushan Precinct	16.4864	51	930	71,953
鹽埕分局 Yancheng Precinct	1.4161	21	225	10,817
小港分局 Siaogang Precinct	45.4426	38	697	70,306
楠梓分局 Nanzih Precinct	25.8276	37	801	79,304
鳳山分局 Fongshan Precinct	26.7590	76	2,042	148,467
仁武分局 Renwu Precinct	154.2394	50	1,117	88,275
岡山分局 Ganshan Precinct	188.2630	94	1,712	90,405
林園分局 Linyuan Precinct	103.3260	48	1,223	72,212
湖內分局 Hunei Precinct	211.6553	71	1,351	52,210
旗山分局 Cishan Precinct	538.3038	73	1,158	40,942
六龜分局 Liouguei Precinct	1,570.1279	26	293	8,253

資料來源：高雄市政府民政局。

說明：104年底面積增加，係因配合小港區高雄港洲際貨櫃中心第二期工程計畫填築用地所致。

III. Citizenship

Table 3. Resident Population, Population Density, and Sex Ratio in Kaohsiung

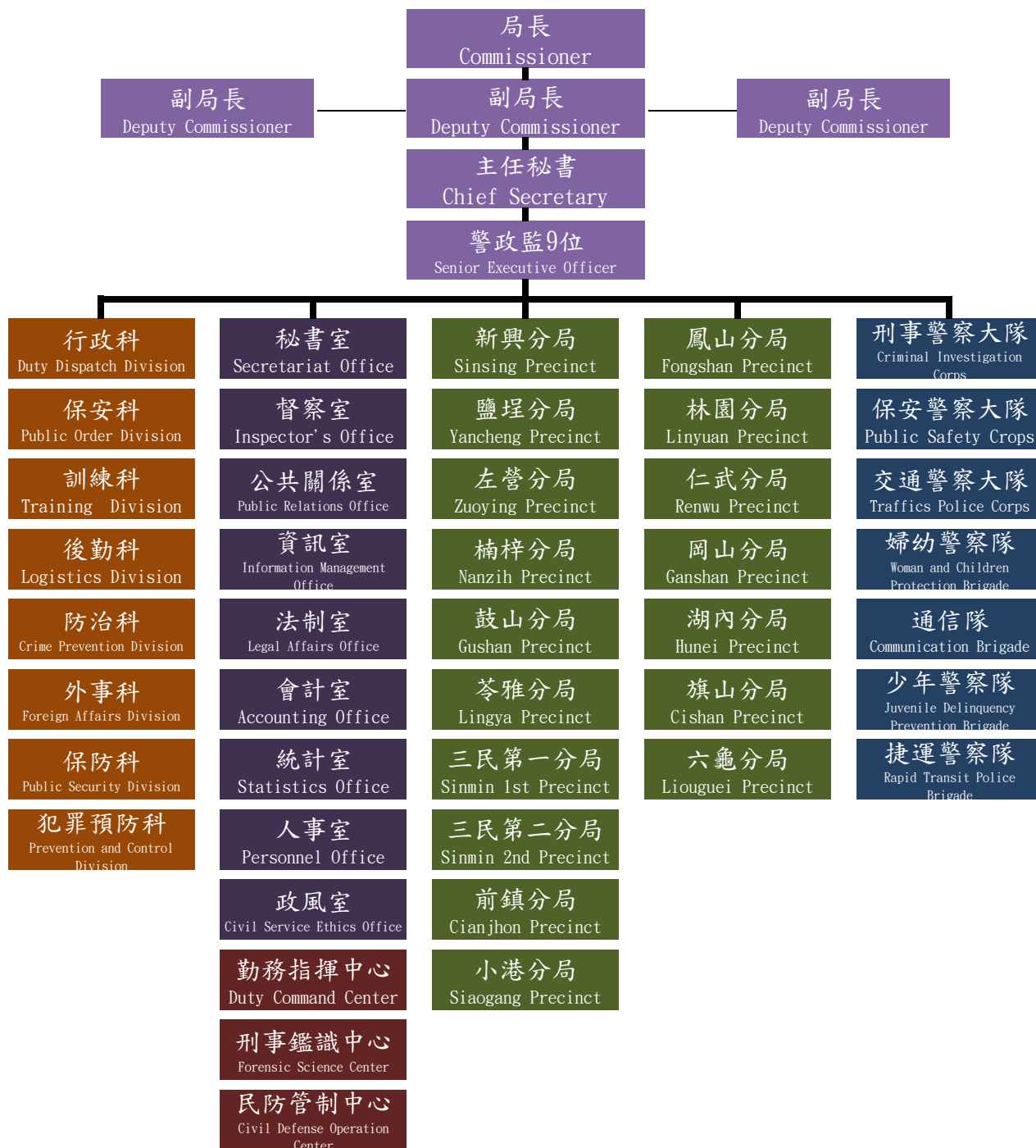
人口數 (人) Population (Person)			戶量(人/戶) Volume of Households (Person/Households)	人口密度 (人/平方公里) Population Density (person/ km ²)	性比例 (男/女)*100 Sex Ratio (Male/Female*100)
合計 Total	男 Male	女 Female			
2,778,992	1,382,998	1,395,994	2.61	943	99.07
2,778,918	1,380,989	1,397,929	2.59	941	98.79
2,779,371	1,379,043	1,400,328	2.57	942	98.48
2,776,912	1,375,515	1,401,397	2.54	941	98.15
2,773,533	1,371,957	1,401,576	2.52	940	97.89
2,773,198	1,369,850	1,403,348	2.50	939	97.61
2,765,932	1,364,243	1,401,689	2.47	937	97.33
2,744,691	1,352,711	1,391,980	2.43	930	97.18
2,728,137	1,341,492	1,386,645	2.40	924	96.74
2,737,941	1,343,106	1,394,835	2.38	927	96.29
76,696	36,239	40,457	2.05	20,006	89.57
163,838	77,829	86,009	2.21	20,097	90.49
76,263	36,951	39,312	2.19	7,022	93.99
255,732	121,901	133,831	2.38	28,648	91.09
197,276	93,661	103,615	2.36	10,178	90.39
179,854	87,764	92,090	2.25	9,406	95.30
166,921	80,590	86,331	2.32	10,125	93.35
22,539	11,031	11,508	2.08	15,916	95.86
155,009	76,244	78,765	2.20	3,411	96.80
193,139	94,072	99,067	2.44	7,478	94.96
356,536	173,263	183,273	2.40	13,324	94.54
215,871	108,797	107,074	2.45	1,400	101.61
233,011	116,951	116,060	2.58	1,238	100.77
180,202	90,928	89,274	2.50	1,744	101.85
143,060	72,737	70,323	2.74	676	103.43
100,994	53,101	47,893	2.47	188	110.87
21,000	11,047	9,953	2.54	13	110.99

四、行政組織 IV. Organization

表4 高雄市政府警察局組織系統

Table 4. Kaohsiung City Police Department Organization Chart

民國112年底 End of 2023



說明：1. 民國99年12月25日縣市合併，併入原高雄縣政府警察局之轄區，仍名為「高雄市政府警察局」；組織編制局長1人，副局長3人，主任秘書1人，警政監6人，下設有8科、10室、3個中心、17個分局、3個大隊及4個隊。

2. 民國103年4月26日配合「中央警察機關組改後地方警察機關內部組設及業務職掌相對應調整」，本局修編為8科、9室、3個中心、17個分局、3個大隊及4個隊。

表5 高雄市政府警察局編制員額及預算員額
Table 5. The Personnel Management and Budget Number
of Personnel of Kaohsiung City Police Department

民國112年底 End of 2023

區分	職 稱	編制員額	預算員額	區分	職 稱	編制員額	預算員額	
警 察 人 員	局長	1	1	警 察 人 員	巡佐	610	524	
	副局長	3	3		警務佐	83	65	
	主任秘書	1	1		小隊長	389	330	
	督察長	1	1		偵查佐	614	543	
	警政監	9	9		警員	4,818	4,174	
	科長	8	8		小計	8,017	7,098	
	警 察 人 員	主任	7	7	一 般 行 政 人 員	主任	4	4
		督察	17	17		專員	3	3
		專員	21	21		股長	9	9
		秘書	4	4		組長	2	2
		分局長	17	17		科員	41	41
		大隊長	3	3		分局大隊人事室主任	20	20
		副分局長	32	32		分局大隊人事室課員	-	-
		副大隊長	5	5		分局大隊人事室助理員	39	26
		隊長	4	4		隊人事管理員	4	4
		副隊長	4	4		分局大隊會計室主任	20	20
	警 察 人 員	組長	127	127	分局大隊會計室課員	-	-	
		偵查隊隊長	26	26	分局大隊會計室佐理員	24	20	
		分局大隊主任	39	39	隊會計員	4	4	
		股長	45	45	帳務檢查員	1	1	
		督察員	38	37	辦事員（行政職系）	70	70	
		警務正	91	90	辦事員（會計職系）	2	2	
		警備隊隊長	17	17	書記（含雇員）	143	120	
中隊長		12	8	技正	3	3		
警務員		410	376	技士	28	23		
調查員		-	-	技佐	39	34		
警 察 人 員	偵查員	128	127	小計	456	406		
	巡官	362	362	合計	8,473	7,504		
	分隊長	71	71					

資料來源：本局人事室。

說 明：本表係合併改制後高雄市政府警察局編制員額及112年預算員額。

五、刑事案件

表6 高雄市政府警察局處理刑事案件

年別及分局別 Year & Police Precinct	全 般 刑 案 Entire Criminal		
	發生數(件) Offenses Known to the Police	占全般刑案百分比 (%) Percentage	破獲數(件) Offenses Cleared
民國103年 2014	33,884	100.00	28,384
民國104年 2015	29,072	100.00	25,933
民國105年 2016	28,163	100.00	24,764
民國106年 2017	30,442	100.00	27,478
民國107年 2018	28,316	100.00	26,480
民國108年 2019	27,596	100.00	26,026
民國109年 2020	26,165	100.00	25,305
民國110年 2021	24,580	100.00	24,104
民國111年 2022	23,435	100.00	23,067
民國112年 2023	21,457	100.00	21,670
局本部 Police Department	2	100.00	861
新興分局 Sinsing Precinct	1,163	100.00	1,183
苓雅分局 Lingya Precinct	1,420	100.00	1,365
三民第一分局 Sanmin 1st Precinct	1,077	100.00	1,047
三民第二分局 Sanmin 2nd Precinct	2,161	100.00	2,022
左營分局 Zuoying Precinct	1,325	100.00	1,300
前鎮分局 Cianjhen Precinct	1,255	100.00	1,213
鼓山分局 Gushan Precinct	971	100.00	917
鹽埕分局 Yancheng Precinct	368	100.00	360
小港分局 Siaogang Precinct	944	100.00	944
楠梓分局 Nanzih Precinct	1,174	100.00	1,158
鳳山分局 Fongshan Precinct	2,633	100.00	2,611
仁武分局 Renwu Precinct	1,393	100.00	1,331
岡山分局 Ganshan Precinct	1,548	100.00	1,471
林園分局 Linyuan Precinct	1,282	100.00	1,219
湖內分局 Hunei Precinct	1,530	100.00	1,508
旗山分局 Cishan Precinct	983	100.00	928
六龜分局 Liouguei Precinct	228	100.00	232

資料來源：內政部警政署刑事資訊系統。

說 明：自106年起，「暴力犯罪」項下之「強制性交」不包含「對幼性交」。

V. Offenses under Criminal Law

Table 6. Criminal Charges Known to the Police in Kaohsiung

Cases	暴力犯罪		Violent Crime	
	發生數(件) Offenses Known to the Police	占全般刑案百分比 (%) Percentage	破獲數(件) Offenses Cleared	破獲率(%) Clearance Rate
83.77	227	0.67	210	92.51
89.20	193	0.66	185	95.85
87.93	181	0.64	190	104.97
90.26	183	0.60	192	104.92
93.52	106	0.37	104	98.11
94.31	88	0.32	88	100.00
96.71	76	0.29	84	110.53
98.06	51	0.21	49	96.08
98.43	38	0.16	41	107.89
100.99	31	0.14	32	103.23
--	-	-	-	--
101.72	3	0.26	3	100.00
96.13	3	0.21	3	100.00
97.21	-	-	-	--
93.57	1	0.05	1	100.00
98.11	5	0.38	5	100.00
96.65	1	0.08	1	100.00
94.44	-	-	-	--
97.83	-	-	-	--
100.00	1	0.11	1	100.00
98.64	3	0.26	3	100.00
99.16	4	0.15	4	100.00
95.55	1	0.07	2	200.00
95.03	4	0.26	4	100.00
95.09	1	0.08	1	100.00
98.56	3	0.20	3	100.00
94.40	1	0.10	1	100.00
101.75	-	-	-	--

表6 高雄市政府警察局處理刑事案件(續)

年別及分局別 Year & Police Precinct	竊 盜		
	發生數(件) Offenses Known to the Police	占全般刑案百分比 (%) Percentage	破獲數(件) Offenses Cleared
民國103年 2014	10,595	31.27	7,854
民國104年 2015	8,559	29.44	6,965
民國105年 2016	7,145	25.37	5,780
民國106年 2017	6,893	22.64	5,830
民國107年 2018	5,431	19.18	4,994
民國108年 2019	4,799	17.39	4,735
民國109年 2020	4,058	15.51	4,072
民國110年 2021	3,685	14.99	3,712
民國111年 2022	3,680	15.70	3,692
民國112年 2023	3,393	15.81	3,408
局本部 Police Department	-	-	10
新興分局 Sinsing Precinct	261	22.44	260
苓雅分局 Lingya Precinct	215	15.14	221
三民第一分局 Sanmin 1st Precinct	207	19.22	209
三民第二分局 Sanmin 2nd Precinct	351	16.24	352
左營分局 Zuoying Precinct	239	18.04	243
前鎮分局 Cianjhen Precinct	250	19.92	250
鼓山分局 Gushan Precinct	114	11.74	116
鹽埕分局 Yancheng Precinct	67	18.21	66
小港分局 Siaogang Precinct	220	23.31	219
楠梓分局 Nanzih Precinct	197	16.78	193
鳳山分局 Fongshan Precinct	360	13.67	361
仁武分局 Renwu Precinct	111	7.97	113
岡山分局 Ganshan Precinct	243	15.70	242
林園分局 Linyuan Precinct	218	17.00	209
湖內分局 Hunei Precinct	184	12.03	185
旗山分局 Cishan Precinct	126	12.82	126
六龜分局 Liouguei Precinct	30	13.16	33

資料來源：內政部警政署刑事資訊系統。

Table 6. Criminal Charges Known to the Police in Kaohsiung(Cont.)

Larceny	其 他 others			
破獲率 (%) Clearance Rate	發生數(件) Offenses Known to the Police	占全般刑案百分比 (%) Percentage	破獲數(件) Offenses Cleared	破獲率 (%) Clearance Rate
74.13	23,062	68.06	20,320	88.11
81.38	20,320	69.90	18,783	92.44
80.90	20,837	73.99	18,794	90.20
84.58	23,366	76.76	21,456	91.83
91.95	22,779	80.45	21,382	93.87
98.67	22,709	82.29	21,203	93.37
100.34	22,031	84.20	21,149	96.00
100.73	20,844	84.80	20,343	97.60
100.33	19,717	84.13	19,334	98.06
100.44	18,033	84.04	18,230	101.09
--	2	100.00	851	--
99.62	899	77.30	920	102.34
102.79	1,202	84.65	1,141	94.93
100.97	870	80.78	838	96.32
100.28	1,809	83.71	1,669	92.26
101.67	1,081	81.58	1,052	97.32
100.00	1,004	80.00	962	95.82
101.75	857	88.26	801	93.47
98.51	301	81.79	294	97.67
99.55	723	76.59	724	100.14
97.97	974	82.96	962	98.77
100.28	2,269	86.18	2,246	98.99
101.80	1,281	91.96	1,216	94.93
99.59	1,301	84.04	1,225	94.16
95.87	1,063	82.92	1,009	94.92
100.54	1,343	87.78	1,320	98.29
100.00	856	87.08	801	93.57
110.00	198	86.84	199	100.51

表7 高雄市政府警察局處理刑事案件分類
發生數、破獲數及嫌疑犯人數

單位：件、人

年別 Year	總計 Grand Total	竊 盜 Larceny					
		計 Total	重大竊盜 Serious Larceny	普通竊盜 General Larceny	汽車竊盜 Motor Vehicle Theft	機車竊盜 Motorcycle Theft	
民國103年 2014	發生數 No. Known	33,884	10,595	1	6,448	813	3,333
	破獲數 No. Cleared	28,384	7,854	2	4,327	683	2,842
	嫌疑犯 Offenders	32,955	5,073	3	4,296	291	483
民國104年 2015	發生數 No. Known	29,072	8,559	4	5,115	762	2,678
	破獲數 No. Cleared	25,933	6,965	3	3,939	648	2,375
	嫌疑犯 Offenders	29,795	4,400	2	3,688	260	450
民國105年 2016	發生數 No. Known	28,163	7,145	2	4,297	647	2,199
	破獲數 No. Cleared	24,764	5,780	2	3,306	532	1,940
	嫌疑犯 Offenders	28,725	3,886	4	3,178	258	446
民國106年 2017	發生數 No. Known	30,442	6,893	4	4,638	472	1,779
	破獲數 No. Cleared	27,478	5,830	3	3,693	350	1,784
	嫌疑犯 Offenders	31,491	3,688	2	3,210	132	344
民國107年 2018	發生數 No. Known	28,316	5,431	4	4,079	227	1,121
	破獲數 No. Cleared	26,480	4,994	3	3,710	176	1,105
	嫌疑犯 Offenders	31,202	3,660	3	3,274	83	300
民國108年 2019	發生數 No. Known	27,596	4,799	6	4,020	140	633
	破獲數 No. Cleared	26,026	4,735	6	3,901	137	691
	嫌疑犯 Offenders	30,885	4,048	26	3,670	76	276
民國109年 2020	發生數 No. Known	26,165	4,058	3	3,499	100	456
	破獲數 No. Cleared	25,305	4,072	2	3,468	98	504
	嫌疑犯 Offenders	31,365	3,583	8	3,315	58	202
民國110年 2021	發生數 No. Known	24,580	3,685	2	3,177	60	446
	破獲數 No. Cleared	24,104	3,712	3	3,169	60	480
	嫌疑犯 Offenders	29,265	3,291	4	3,049	54	184
民國111年 2022	發生數 No. Known	23,435	3,680	1	3,240	38	401
	破獲數 No. Cleared	23,067	3,692	1	3,232	45	414
	嫌疑犯 Offenders	26,544	3,310	1	3,144	42	123

資料來源：內政部警政署刑事資訊系統及警政署統計年報。

Table 7. Criminal Offenders, Clearance, and Offenses Known to the Police in Kaohsiung

Unit : cases, persons

贓物 Stolen Property	賭博 Gambling	傷害 Injury			詐欺背信 Offenses of Fraud & Breach of Trust			妨害自由 Against Personal Liberty
		計 Total	重傷害 Serious Injury	一般傷害 General Injury	計 Total	詐欺 Fraud	背信 Breach of Trust	
124	604	1,421	-	1,421	2,638	2,608	30	596
129	607	1,354	-	1,354	1,759	1,731	28	536
143	1,457	1,983	-	1,983	2,378	2,327	51	735
77	581	1,152	2	1,150	2,329	2,294	35	591
79	539	1,101	2	1,099	2,167	2,136	31	552
91	1,388	1,751	2	1,749	2,637	2,599	38	762
31	504	1,131	3	1,128	2,547	2,510	37	665
27	389	1,090	3	1,087	2,074	2,039	35	617
26	856	1,822	2	1,820	2,723	2,673	50	880
31	545	1,461	6	1,455	2,928	2,872	56	844
29	437	1,400	6	1,394	2,825	2,779	46	789
33	958	2,079	13	2,066	3,793	3,734	59	1,140
22	387	1,489	3	1,486	2,618	2,572	46	847
18	272	1,443	3	1,440	2,777	2,739	38	779
18	972	2,162	4	2,158	3,646	3,603	43	1,057
7	431	1,588	1	1,587	2,620	2,573	47	969
10	324	1,555	1	1,554	2,376	2,337	39	945
11	1,116	2,496	-	2,496	3,550	3,498	52	1,290
10	348	1,442	-	1,442	2,685	2,624	61	892
8	297	1,443	-	1,443	2,638	2,576	62	876
11	1,047	2,153	-	2,153	4,198	4,109	89	1,262
3	253	1,475	1	1,474	3,101	3,039	62	1,204
3	216	1,485	1	1,484	2,975	2,910	65	1,222
4	637	2,306	2	2,304	4,230	4,147	83	1,724
6	320	1,248	-	1,248	2,929	2,873	56	1,180
2	248	1,237	-	1,237	2,940	2,884	56	1,180
3	597	1,842	-	1,842	3,890	3,831	59	1,461

表7 高雄市政府警察局處理刑事案件分類
發生數、破獲數及嫌疑犯人數（續 1）

單位：件、人

年別 Year	殺人 Homicide			駕駛過失 Negligence of Driver	妨害婚姻 及家庭 Against Marriage & Family	妨害風化 Obscenity	
	計 Total	故意殺人 Willfulness	過失殺人 Negligence				
民國103年 2014	發生數 No. Known	70	53	17	2,287	72	406
	破獲數 No. Cleared	69	52	17	2,266	69	399
	嫌疑犯 Offenders	116	86	30	2,605	101	537
民國104年 2015	發生數 No. Known	56	42	14	2,063	61	377
	破獲數 No. Cleared	56	42	14	2,063	54	361
	嫌疑犯 Offenders	91	73	18	2,530	70	427
民國105年 2016	發生數 No. Known	45	34	11	2,125	59	269
	破獲數 No. Cleared	43	32	11	2,116	52	258
	嫌疑犯 Offenders	79	63	16	2,545	79	302
民國106年 2017	發生數 No. Known	75	64	11	2,219	53	272
	破獲數 No. Cleared	71	60	11	2,194	48	269
	嫌疑犯 Offenders	113	96	17	2,627	62	307
民國107年 2018	發生數 No. Known	39	28	11	2,236	50	206
	破獲數 No. Cleared	38	27	11	2,220	49	203
	嫌疑犯 Offenders	96	77	19	2,742	74	237
民國108年 2019	發生數 No. Known	46	29	17	2,411	41	124
	破獲數 No. Cleared	44	27	17	2,408	44	124
	嫌疑犯 Offenders	100	71	29	2,837	69	148
民國109年 2020	發生數 No. Known	37	22	15	2,410	46	97
	破獲數 No. Cleared	39	24	15	2,408	45	97
	嫌疑犯 Offenders	76	59	17	2,919	57	131
民國110年 2021	發生數 No. Known	23	14	9	2,792	36	95
	破獲數 No. Cleared	21	12	9	2,787	36	90
	嫌疑犯 Offenders	40	21	19	3,336	37	105
民國111年 2022	發生數 No. Known	26	16	10	2,626	32	72
	破獲數 No. Cleared	28	18	10	2,600	31	70
	嫌疑犯 Offenders	39	28	11	2,946	33	81

資料來源：內政部警政署刑事資訊系統及警政署統計年報。

Table 7. Criminal Offenders, Clearance, and Offenses Known to the Police in Kaohsiung (cont. 1)

Unit : cases, persons

妨害性自主罪 Offense Against Sexual Autonomy					內亂 Sedition	恐嚇取財 Intimidation		
計 Total	強制性交 Forcible Sexual Intercourse	共同強制 性交 Joint Forcible Sexual Intercourse	對幼性交 Child Sexual Intercourse	性交猥褻 Sexual Harassment		計 Total	重大恐嚇 取財 Serious Intimidation	一般恐嚇 取財 General Intimidation
311	12	-	15	284	-	96	-	96
290	12	-	14	264	-	83	-	83
294	13	-	17	264	-	124	-	124
315	15	1	5	294	-	68	-	68
315	13	-	5	297	-	51	-	51
336	16	-	5	315	-	97	-	97
332	17	-	9	306	-	53	-	53
327	20	1	9	297	-	47	-	47
332	20	2	11	299	-	89	-	89
312	19	1	13	279	-	67	-	67
305	19	1	12	273	-	56	-	56
302	22	3	11	266	-	111	-	111
309	12	-	9	288	-	44	-	44
308	8	-	10	290	-	43	-	43
300	8	-	12	280	-	97	-	97
349	8	-	37	304	-	32	-	32
342	12	-	27	303	-	30	-	30
348	12	-	34	302	-	52	-	52
313	7	-	74	232	-	42	-	42
326	7	-	75	244	-	41	-	41
333	7	-	80	246	-	67	-	67
328	2	-	69	257	-	49	-	49
318	2	-	68	248	-	50	-	50
326	2	-	72	252	-	97	-	97
378	4	-	76	298	-	42	-	42
381	5	-	75	301	-	45	-	45
384	4	-	76	304	-	80	-	80

表7 高雄市政府警察局處理刑事案件分類
發生數、破獲數及嫌疑犯人數（續 2）

單位：件、人

年別 Year	擄人勒贖 Kidnapping	侵占 Embezzlement	偽造文書 印文 Forging Instruments or Seals	違反毒品危害防制條例			
				計 Total	第一級 毒品 First Grade Drugs	第二級 毒品 Second Grade Drugs	
民國103年 2014	發生數 No. Known	-	448	272	3,587	1,490	1,971
	破獲數 No. Cleared	-	374	195	3,503	1,462	1,906
	嫌疑犯 Offenders	-	340	205	4,163	1,682	2,280
民國104年 2015	發生數 No. Known	-	361	269	4,850	1,702	2,912
	破獲數 No. Cleared	-	311	196	4,674	1,644	2,816
	嫌疑犯 Offenders	-	378	229	5,757	1,945	3,520
民國105年 2016	發生數 No. Known	-	455	296	5,648	1,857	3,625
	破獲數 No. Cleared	-	393	241	5,529	1,824	3,545
	嫌疑犯 Offenders	-	358	318	6,758	2,209	4,342
民國106年 2017	發生數 No. Known	-	562	308	5,836	1,977	3,707
	破獲數 No. Cleared	-	453	253	5,719	1,926	3,634
	嫌疑犯 Offenders	-	408	277	6,831	2,317	4,331
民國107年 2018	發生數 No. Known	1	666	301	5,304	1,826	3,337
	破獲數 No. Cleared	2	539	273	5,099	1,771	3,179
	嫌疑犯 Offenders	11	518	308	5,930	2,033	3,701
民國108年 2019	發生數 No. Known	-	699	257	4,917	1,838	2,928
	破獲數 No. Cleared	-	612	233	4,684	1,744	2,793
	嫌疑犯 Offenders	-	604	254	5,086	1,890	3,018
民國109年 2020	發生數 No. Known	-	687	243	4,430	1,162	3,122
	破獲數 No. Cleared	-	668	229	4,198	1,123	2,947
	嫌疑犯 Offenders	-	616	255	4,652	1,184	3,254
民國110年 2021	發生數 No. Known	-	806	226	3,788	814	2,791
	破獲數 No. Cleared	-	800	239	3,584	772	2,646
	嫌疑犯 Offenders	-	751	251	4,020	824	2,979
民國111年 2022	發生數 No. Known	-	742	214	3,336	862	2,264
	破獲數 No. Cleared	-	731	213	3,201	826	2,199
	嫌疑犯 Offenders	-	660	230	3,360	860	2,278

資料來源：內政部警政署刑事資訊系統及警政署統計年報。

Table 7. Criminal Offenders, Clearance, and Offenses Known to the Police in Kaohsiung (cont. 2)

Unit : cases, persons

Against Narcotics Act			毀棄損壞 Destruction & Damage	妨害公務 Interference with Official Duties	違反 著作權法 Offence of Copyright Law	違反 商標法 Offence of Trademark Law	妨害 電腦使用 Impairment to Use of Computers
第三級 毒品 Third Grade Drugs	第四級 毒品 Forth Grade Drugs	其他毒品 Others					
113	12	1	618	101	214	510	640
129	5	1	303	101	266	73	56
191	8	2	331	103	296	98	54
214	19	3	518	137	215	429	182
210	1	3	289	137	183	48	34
284	2	6	348	144	226	55	36
150	16	-	578	144	255	464	125
155	5	-	320	144	94	25	27
189	17	1	404	152	104	24	29
143	9	-	650	186	282	325	162
155	4	-	365	187	58	10	38
168	15	-	433	193	61	11	32
131	4	6	645	191	261	260	134
142	1	6	439	192	62	5	40
180	4	12	514	185	66	3	37
150	1	-	614	188	186	310	117
145	2	-	464	188	30	18	61
171	7	-	543	199	33	21	51
135	4	7	514	155	166	309	109
118	4	6	464	155	28	37	77
189	17	8	526	164	28	17	76
171	4	8	516	81	85	145	79
156	2	8	529	81	26	37	73
207	3	7	593	81	22	24	55
202	4	4	480	79	25	21	82
169	2	5	472	80	23	7	79
213	2	7	490	83	28	7	62

表7 高雄市政府警察局處理刑事案件分類
發生數、破獲數及嫌疑犯人數（續 3）

單位：件、人

年別 Year	強盜搶奪 Robbery and Forceful Taking			竊佔 Occupying Immovable Property	偽造 有價證券 Counter- feiting Valuable Securities	妨害秩序 Interfering with Order	
	計 Total	強盜 Robbery	搶奪 Forceful Taking				
民國103年 2014	發生數 No. Known	147	37	110	76	2	9
	破獲數 No. Cleared	132	36	96	70	2	9
	嫌疑犯 Offenders	122	39	83	147	1	12
民國104年 2015	發生數 No. Known	128	44	84	55	5	8
	破獲數 No. Cleared	123	43	80	54	2	6
	嫌疑犯 Offenders	117	50	67	80	2	4
民國105年 2016	發生數 No. Known	118	29	89	52	9	4
	破獲數 No. Cleared	125	31	94	50	5	2
	嫌疑犯 Offenders	134	48	86	63	5	2
民國106年 2017	發生數 No. Known	93	35	58	66	8	8
	破獲數 No. Cleared	106	38	68	64	8	6
	嫌疑犯 Offenders	114	58	56	91	10	6
民國107年 2018	發生數 No. Known	62	18	44	53	4	4
	破獲數 No. Cleared	64	18	46	55	4	3
	嫌疑犯 Offenders	65	23	42	75	3	3
民國108年 2019	發生數 No. Known	50	25	25	51	5	11
	破獲數 No. Cleared	48	24	24	48	5	13
	嫌疑犯 Offenders	72	40	32	78	5	24
民國109年 2020	發生數 No. Known	47	19	28	52	8	117
	破獲數 No. Cleared	53	21	32	56	8	118
	嫌疑犯 Offenders	73	42	31	75	9	727
民國110年 2021	發生數 No. Known	34	13	21	60	8	140
	破獲數 No. Cleared	34	12	22	59	8	140
	嫌疑犯 Offenders	44	23	21	82	9	762
民國111年 2022	發生數 No. Known	18	9	9	35	7	98
	破獲數 No. Cleared	18	9	9	35	7	97
	嫌疑犯 Offenders	21	12	9	39	6	506

資料來源：內政部警政署刑事資訊系統及警政署統計年報。

Table 7. Criminal Offenders, Clearance, and Offenses Known to the Police in Kaohsiung (cont. 3)

Unit : cases, persons

違反藥事法 Against Medicine Affaires Act	違反國家 總動員法 Against National General Mobiliz- ation Law	違反 森林法 Against Protecting Forest Act	公共危險 Against Public Safety	侵害 墳墓屍體 Against Graves & Corpses	重利 Usury	妨害名譽 Against Reputation	違反 選罷法 Against Election & Repudi- ation Act	妨害秘密 Against Secrecy
29	-	1	6,316	1	131	488	97	52
21	-	1	6,291	1	128	396	99	42
34	-	1	8,732	-	216	495	412	73
28	-	-	4,147	-	133	444	8	55
17	-	1	4,124	-	143	398	8	65
18	-	1	5,592	-	232	491	24	88
15	-	2	3,553	-	76	498	13	65
15	-	2	3,549	-	70	432	10	56
26	-	6	4,812	-	165	548	31	69
14	-	6	4,232	-	80	679	-	62
10	-	-	4,221	-	64	559	-	55
11	-	-	5,743	-	112	733	-	71
13	-	2	4,674	-	38	826	103	69
11	-	2	4,669	-	34	694	99	63
13	-	2	6,006	-	65	778	308	60
33	-	-	4,759	-	62	849	21	75
23	-	-	4,756	-	55	766	15	68
25	-	-	5,559	-	106	936	24	72
23	-	1	4,730	-	100	926	38	80
30	-	2	4,731	-	100	922	35	82
31	-	2	5,485	-	192	1,055	46	83
9	-	-	3,449	-	120	880	2	90
5	-	-	3,452	-	128	901	3	92
5	-	-	3,894	-	208	1,029	11	99
5	-	2	3,687	-	110	792	103	78
7	-	3	3,686	-	116	790	101	77
7	-	13	3,812	-	201	858	253	81

表7 高雄市政府警察局處理刑事案件分類
發生數、破獲數及嫌疑犯人數（續 4）

單位：件、人

年別 Year	遺棄 Abandonment of Helpless Persons	違反貪污 治罪條例 Law Against Accepting Bribes Act	懲治 走私條例 Punishment of Smuggling Act	妨害兵役 Interfering Military Services Act	偽造貨幣 Counterfeiting Currency	偽造 度量衡 Offenses of Falsifying Weights & Measures	
民國103年 2014	發生數 No. Known 破獲數 No. Cleared 嫌疑犯 Offenders	3 1 1	- - -	2 - -	- - -	5 5 5	- - -
民國104年 2015	發生數 No. Known 破獲數 No. Cleared 嫌疑犯 Offenders	14 15 18	2 2 3	1 2 4	- 1 -	2 2 4	- - -
民國105年 2016	發生數 No. Known 破獲數 No. Cleared 嫌疑犯 Offenders	2 2 2	4 4 12	2 2 6	- - -	2 3 3	- - -
民國106年 2017	發生數 No. Known 破獲數 No. Cleared 嫌疑犯 Offenders	11 11 12	- - -	- 3 6	- - -	7 6 9	- - -
民國107年 2018	發生數 No. Known 破獲數 No. Cleared 嫌疑犯 Offenders	17 14 16	1 1 1	- - -	- - -	4 4 5	- - -
民國108年 2019	發生數 No. Known 破獲數 No. Cleared 嫌疑犯 Offenders	12 12 15	1 1 2	- - -	- - -	3 3 3	- - -
民國109年 2020	發生數 No. Known 破獲數 No. Cleared 嫌疑犯 Offenders	12 10 10	- - -	- - -	- - -	7 7 7	- - -
民國110年 2021	發生數 No. Known 破獲數 No. Cleared 嫌疑犯 Offenders	9 10 15	- - -	- - -	- - -	9 8 7	- - -
民國111年 2022	發生數 No. Known 破獲數 No. Cleared 嫌疑犯 Offenders	9 11 13	- - -	- - -	- - -	4 4 3	- - -

資料來源：內政部警政署刑事資訊系統及警政署統計年報。

Table 7. Criminal Offenders, Clearance, and Offenses Known to the Police in Kaohsiung (cont. 4)

Unit : cases, persons

偽證 Bearing False Witness	誣告 Malicious Accusation	湮滅證據 Destruc- tion of Evidence	瀆職 Malfeas- ance in Office	脫逃 Escape	藏匿頂替 Conceal- ment & Replace- ment	違反槍砲 彈藥刀械 管理條例 Controlling Guns, Ammunition & Knives Act	違反就業 服務法 Against Employment- Service Act	其 他 others	暴力犯罪 Violent Crime
2	48	1	4	-	4	168	-	688	227
2	46	1	3	-	3	181	1	663	210
5	47	1	4	-	4	201	1	1,305	238
3	51	-	13	-	2	179	-	604	193
3	50	-	5	-	3	176	-	558	185
5	51	-	8	-	3	181	-	1,116	213
-	52	1	4	-	6	180	-	634	181
-	46	1	2	-	6	196	-	593	190
-	46	1	3	-	8	185	-	832	232
2	48	1	3	1	4	203	1	902	183
1	47	1	2	1	4	202	-	771	192
1	48	1	2	1	3	131	-	927	248
-	58	2	1	-	4	175	-	765	106
-	55	2	1	-	3	174	-	733	104
-	59	3	1	-	6	122	-	978	165
1	46	2	3	-	1	140	1	765	88
1	46	1	1	-	2	149	1	785	88
1	49	1	1	-	4	142	1	909	155
2	52	-	4	1	1	115	-	856	76
2	49	-	2	1	1	127	-	823	84
4	54	-	3	1	5	91	-	1,241	139
4	48	1	1	-	5	136	-	805	51
4	49	1	1	-	6	129	-	790	49
6	56	2	3	-	9	92	-	1,002	69
3	46	-	-	1	7	81	1	830	38
4	40	-	-	1	7	85	1	717	41
4	52	-	-	2	9	79	3	996	53

說明：自106年起，「暴力犯罪」項下之「強制性交」不包含「對幼性交」。

表7 高雄市政府警察局處理刑事案件分類
發生數、破獲數及嫌疑犯人數（續 5）

單位：件、人

分局別 Police Precinct	總計 Grand Total	竊 盜 Larceny				
		計 Total	重大竊盜 Serious Larceny	普通竊盜 General Larceny	汽車竊盜 Motor Vehicle Theft	機車竊盜 Motorcycle Theft
民國112年 2023						
發生數 No. Known	21,457	3,393	-	2,891	43	459
破獲數 No. Cleared	21,670	3,408	-	2,882	47	479
嫌疑犯 Offenders	24,131	2,969	-	2,843	32	94
高雄市警局 Kaohsiung City Police Department						
發生數 No. Known	2	-	-	-	-	-
破獲數 No. Cleared	861	10	-	3	4	3
嫌疑犯 Offenders	2,040	10	-	8	1	1
新興分局 Sinsing Precinct						
發生數 No. Known	1,163	261	-	231	1	29
破獲數 No. Cleared	1,183	260	-	221	1	38
嫌疑犯 Offenders	1,268	224	-	219	-	5
苓雅分局 Lingya Precinct						
發生數 No. Known	1,420	215	-	190	1	24
破獲數 No. Cleared	1,365	221	-	191	2	28
嫌疑犯 Offenders	1,375	183	-	182	1	-
三民第一分局 Sanmin First Precinct						
發生數 No. Known	1,077	207	-	175	4	28
破獲數 No. Cleared	1,047	209	-	173	3	33
嫌疑犯 Offenders	1,022	162	-	158	3	1
三民第二分局 Sanmin Second Precinct						
發生數 No. Known	2,161	351	-	320	1	30
破獲數 No. Cleared	2,022	352	-	326	1	25
嫌疑犯 Offenders	2,059	346	-	331	2	13
左營分局 Zuoying Precinct						
發生數 No. Known	1,325	239	-	209	3	27
破獲數 No. Cleared	1,300	243	-	209	4	30
嫌疑犯 Offenders	1,415	213	-	204	4	5
前鎮分局 Cianjhen Precinct						
發生數 No. Known	1,255	250	-	200	3	47
破獲數 No. Cleared	1,213	250	-	209	-	41
嫌疑犯 Offenders	1,313	209	-	197	-	12
鼓山分局 Gushan Precinct						
發生數 No. Known	971	114	-	90	2	22
破獲數 No. Cleared	917	116	-	94	1	21
嫌疑犯 Offenders	934	87	-	87	-	-
鹽埕分局 Yancheng Precinct						
發生數 No. Known	368	67	-	58	-	9
破獲數 No. Cleared	360	66	-	55	-	11
嫌疑犯 Offenders	375	52	-	51	-	1

資料來源：內政部警政署刑事資訊系統及警政署統計年報。

Table 7. Criminal Offenders, Clearance, and Offenses Known to the Police in Kaohsiung (cont. 5)

Unit : cases, persons

贓物 Stolen Property	賭博 Gambling	傷害 Injury			詐欺背信 Offenses of Fraud & Breach of Trust			妨害自由 Against Personal Liberty
		計 Total	重傷害 Serious Injury	一般傷害 General Injury	計 Total	詐欺 Fraud	背信 Breach of Trust	
3	265	969	4	965	2,569	2,533	36	911
3	200	968	4	964	2,909	2,874	35	915
3	625	1,329	13	1,316	3,624	3,576	48	1,113
-	-	-	-	-	-	-	-	-
-	21	7	-	7	186	181	5	4
-	88	35	-	35	796	783	13	24
-	17	54	-	54	86	83	3	48
-	12	57	-	57	129	129	-	50
-	29	71	-	71	175	175	-	61
-	11	59	-	59	232	227	5	79
-	8	59	-	59	246	240	6	78
-	23	76	-	76	213	204	9	99
-	11	51	-	51	64	63	1	47
-	7	49	-	49	81	81	-	47
-	14	68	-	68	66	66	-	46
-	20	128	-	128	321	316	5	138
-	10	128	-	128	328	323	5	137
-	26	154	-	154	299	290	9	157
-	18	64	1	63	148	145	3	56
-	12	61	1	60	179	178	1	56
-	64	85	2	83	169	168	1	63
-	19	78	-	78	158	157	1	55
-	19	78	-	78	169	168	1	57
-	60	112	-	112	140	139	1	66
-	11	46	-	46	87	87	-	49
-	2	46	-	46	74	74	-	50
-	9	53	-	53	85	85	-	58
-	5	15	-	15	58	56	2	20
-	7	13	-	13	61	59	2	17
-	41	19	-	19	33	30	3	19

表7 高雄市政府警察局處理刑事案件分類
發生數、破獲數及嫌疑犯人數（續 6）

單位：件、人

分局別 Police Precinct	殺人 Homicide			駕駛過失 Negligence of Driver	妨害婚姻 及家庭 Against Marriage & Family	妨害風化 Obscenity	
	計 Total	故意殺人 Willfulness	過失殺人 Negligence				
民國112年 2023	發生數 No. Known	17	11	6	2,132	14	61
	破獲數 No. Cleared	17	11	6	2,125	14	61
	嫌疑犯 Offenders	49	40	9	2,386	15	71
高雄市警局 Kaohsiung City Police Department	發生數 No. Known	-	-	-	-	-	-
	破獲數 No. Cleared	-	-	-	-	-	2
	嫌疑犯 Offenders	28	28	-	-	-	5
新興分局 Sinsing Precinct	發生數 No. Known	1	1	-	51	1	14
	破獲數 No. Cleared	1	1	-	51	1	15
	嫌疑犯 Offenders	1	1	-	59	1	17
苓雅分局 Lingya Precinct	發生數 No. Known	2	2	-	121	1	3
	破獲數 No. Cleared	3	2	1	120	2	3
	嫌疑犯 Offenders	3	2	1	139	1	5
三民第一分局 Sanmin First Precinct	發生數 No. Known	-	-	-	163	-	7
	破獲數 No. Cleared	-	-	-	153	-	6
	嫌疑犯 Offenders	-	-	-	175	-	7
三民第二分局 Sanmin Second Precinct	發生數 No. Known	2	1	1	312	2	3
	破獲數 No. Cleared	2	1	1	318	2	3
	嫌疑犯 Offenders	2	1	1	338	2	4
左營分局 Zuoying Precinct	發生數 No. Known	2	1	1	189	1	2
	破獲數 No. Cleared	1	1	-	189	1	2
	嫌疑犯 Offenders	-	-	-	221	1	2
前鎮分局 Cianjhen Precinct	發生數 No. Known	1	-	1	139	-	5
	破獲數 No. Cleared	1	-	1	138	-	4
	嫌疑犯 Offenders	1	-	1	154	-	4
鼓山分局 Gushan Precinct	發生數 No. Known	-	-	-	75	-	1
	破獲數 No. Cleared	-	-	-	76	-	1
	嫌疑犯 Offenders	-	-	-	88	-	1
鹽埕分局 Yancheng Precinct	發生數 No. Known	-	-	-	23	-	1
	破獲數 No. Cleared	-	-	-	21	-	1
	嫌疑犯 Offenders	-	-	-	24	-	1

資料來源：內政部警政署刑事資訊系統及警政署統計年報。

Table 7. Criminal Offenders, Clearance, and Offenses Known to the Police in Kaohsiung (cont. 6)

Unit : cases, persons

妨害性自主罪 Offense Against Sexual Autonomy					內亂 Sedition	恐嚇取財 Intimidation		
計 Total	強制性交 Forcible Sexual Intercourse	共同強制 性交 Joint Forcible Sexual Intercourse	對幼性交 Child Sexual Intercourse	性交猥褻 Sexual Harassment		計 Total	重大恐嚇 取財 Serious Intimidation	一般恐嚇 取財 General Intimidation
398	2	-	79	317	-	31	-	31
408	2	-	85	321	-	31	-	31
432	2	-	94	336	-	52	-	52
-	-	-	-	-	-	-	-	-
177	-	-	57	120	-	3	-	3
208	-	-	69	139	-	25	-	25
33	-	-	2	31	-	1	-	1
17	-	-	-	17	-	1	-	1
21	-	-	-	21	-	1	-	1
29	-	-	4	25	-	3	-	3
21	-	-	2	19	-	1	-	1
19	-	-	1	18	-	1	-	1
14	-	-	-	14	-	2	-	2
8	-	-	-	8	-	2	-	2
8	-	-	-	8	-	2	-	2
35	-	-	4	31	-	5	-	5
14	-	-	1	13	-	5	-	5
13	-	-	1	12	-	5	-	5
27	-	-	7	20	-	2	-	2
17	-	-	-	17	-	2	-	2
16	-	-	-	16	-	1	-	1
16	-	-	4	12	-	-	-	-
11	-	-	1	10	-	-	-	-
8	-	-	1	7	-	-	-	-
15	-	-	2	13	-	2	-	2
7	-	-	-	7	-	2	-	2
7	-	-	-	7	-	-	-	-
4	-	-	1	3	-	-	-	-
3	-	-	-	3	-	-	-	-
3	-	-	-	3	-	-	-	-

表7 高雄市政府警察局處理刑事案件分類
發生數、破獲數及嫌疑犯人數（續 7）

單位：件、人

分局別 Police Precinct		擄人勒贖 Kidnapping	侵占 Embezzle- ment	偽造文書 印文 Forging Instruments or Seals	違反毒品危害防制條例		
					計 Total	第一級 毒品 First Grade Drugs	第二級 毒品 Second Grade Drugs
民國112年 2023	發生數 No. Known	-	548	164	3,054	798	2,061
	破獲數 No. Cleared	-	570	155	2,929	775	1,973
	嫌疑犯 Offenders	-	562	147	3,169	818	2,086
高雄市警局 Kaohsiung City Police Department	發生數 No. Known	-	-	-	1	-	1
	破獲數 No. Cleared	-	2	4	301	81	148
	嫌疑犯 Offenders	-	12	7	482	126	210
新興分局 Sinsing Precinct	發生數 No. Known	-	30	19	162	16	132
	破獲數 No. Cleared	-	43	14	145	22	113
	嫌疑犯 Offenders	-	43	16	143	21	113
苓雅分局 Lingya Precinct	發生數 No. Known	-	46	18	182	23	132
	破獲數 No. Cleared	-	39	15	135	22	97
	嫌疑犯 Offenders	-	36	12	141	19	103
三民第一分局 Sanmin First Precinct	發生數 No. Known	-	18	6	156	32	112
	破獲數 No. Cleared	-	17	3	135	32	99
	嫌疑犯 Offenders	-	17	2	136	31	101
三民第二分局 Sanmin Second Precinct	發生數 No. Known	-	80	26	258	35	187
	破獲數 No. Cleared	-	72	25	150	27	114
	嫌疑犯 Offenders	-	67	19	148	26	116
左營分局 Zuoying Precinct	發生數 No. Known	-	55	13	146	43	93
	破獲數 No. Cleared	-	55	12	115	32	80
	嫌疑犯 Offenders	-	55	11	126	32	88
前鎮分局 Cianjhen Precinct	發生數 No. Known	-	39	7	160	59	95
	破獲數 No. Cleared	-	32	11	132	48	78
	嫌疑犯 Offenders	-	28	14	145	55	83
鼓山分局 Gushan Precinct	發生數 No. Known	-	22	13	197	60	130
	破獲數 No. Cleared	-	18	11	189	63	120
	嫌疑犯 Offenders	-	15	7	196	62	126
鹽埕分局 Yancheng Precinct	發生數 No. Known	-	14	4	19	3	16
	破獲數 No. Cleared	-	10	2	23	2	20
	嫌疑犯 Offenders	-	9	3	22	2	19

資料來源：內政部警政署刑事資訊系統及警政署統計年報。

Table 7. Criminal Offenders, Clearance, and Offenses Known to the Police in Kaohsiung (cont. 7)

Unit : cases, persons

Against Narcotics Act			毀棄損壞 Destruction & Damage	妨害公務 Interference with Official Duties	違反 著作權法 Offence of Copyright Law	違反 商標法 Offence of Trademark Law	妨害 電腦使用 Impairment to Use of Computers
第三級 毒品 Third Grade Drugs	第四級 毒品 Forth Grade Drugs	其他毒品 Others					
187	5	3	407	47	14	8	39
175	2	4	410	48	11	4	40
259	2	4	433	49	17	5	31
-	-	-	-	-	-	-	-
71	1	-	-	1	-	-	-
145	1	-	-	1	-	-	-
12	-	2	23	1	-	-	1
8	-	2	22	1	-	1	1
7	-	2	25	1	-	1	2
27	-	-	28	-	1	-	-
16	-	-	29	-	1	-	-
19	-	-	26	-	2	-	-
11	1	-	22	2	1	1	2
3	1	-	22	2	-	-	2
3	1	-	22	2	-	-	-
36	-	-	55	4	-	-	7
9	-	-	55	4	-	-	7
6	-	-	49	4	-	-	3
9	1	-	19	4	-	2	2
3	-	-	19	4	-	1	2
6	-	-	23	3	-	1	1
6	-	-	22	6	1	1	1
6	-	-	24	5	1	1	1
7	-	-	20	5	1	1	1
6	1	-	26	6	2	-	7
6	-	-	27	6	1	-	6
8	-	-	27	6	1	-	4
-	-	-	20	2	-	1	1
1	-	-	20	2	-	1	-
1	-	-	23	5	-	2	-

表7 高雄市政府警察局處理刑事案件分類
發生數、破獲數及嫌疑犯人數（續 8）

單位：件、人

分局別 Police Precinct	強盜搶奪 Robbery and Forceful Taking			竊佔 Occupying Immovable Property	偽造 有價證券 Counter- feiting Valuable Securities	妨害秩序 Interfer-ing with Order	
	計 Total	強盜 Robbery	搶奪 Forceful Taking				
民國112年 2023	發生數 No. Known	14	6	8	46	5	51
	破獲數 No. Cleared	15	6	9	47	5	50
	嫌疑犯 Offenders	26	14	12	79	5	245
高雄市警局 Kaohsiung City Police Department	發生數 No. Known	-	-	-	-	-	-
	破獲數 No. Cleared	-	-	-	-	1	2
	嫌疑犯 Offenders	-	-	-	-	1	8
新興分局 Sinsing Precinct	發生數 No. Known	2	2	-	3	1	1
	破獲數 No. Cleared	2	2	-	3	-	1
	嫌疑犯 Offenders	2	2	-	6	-	3
苓雅分局 Lingya Precinct	發生數 No. Known	1	1	-	1	-	5
	破獲數 No. Cleared	1	1	-	2	1	5
	嫌疑犯 Offenders	5	5	-	1	1	7
三民第一分局 Sanmin First Precinct	發生數 No. Known	-	-	-	1	-	1
	破獲數 No. Cleared	-	-	-	1	-	1
	嫌疑犯 Offenders	-	-	-	1	-	1
三民第二分局 Sanmin Second Precinct	發生數 No. Known	-	-	-	2	1	2
	破獲數 No. Cleared	-	-	-	2	-	2
	嫌疑犯 Offenders	-	-	-	2	-	7
左營分局 Zuoying Precinct	發生數 No. Known	3	-	3	2	1	4
	破獲數 No. Cleared	3	-	3	2	-	4
	嫌疑犯 Offenders	5	-	5	2	-	26
前鎮分局 Cianjhen Precinct	發生數 No. Known	1	-	1	2	-	5
	破獲數 No. Cleared	1	-	1	3	-	4
	嫌疑犯 Offenders	1	-	1	13	-	37
鼓山分局 Gushan Precinct	發生數 No. Known	-	-	-	1	1	3
	破獲數 No. Cleared	-	-	-	-	-	3
	嫌疑犯 Offenders	-	-	-	-	-	12
鹽埕分局 Yancheng Precinct	發生數 No. Known	-	-	-	3	-	-
	破獲數 No. Cleared	-	-	-	3	-	-
	嫌疑犯 Offenders	-	-	-	5	-	-

資料來源：內政部警政署刑事資訊系統及警政署統計年報。

Table 7. Criminal Offenders, Clearance, and Offenses Known to the Police in Kaohsiung (cont. 8)

Unit : cases, persons

違反藥事法 Against Medicine Affairs Act	違反國家總動員法 Against National General Mobilization Law	違反森林法 Against Protecting Forest Act	公共危險 Against Public Safety	侵害墳墓屍體 Against Graves & Corpses	重利 Usury	妨害名譽 Against Reputation	違反選罷法 Against Election & Repudiation Act	妨害秘密 Against Secrecy
2	-	-	4,452	-	57	672	11	67
1	-	-	4,459	-	66	682	11	66
1	-	-	4,477	-	108	738	17	68
-	-	-	-	-	-	-	-	-
-	-	-	4	-	10	2	-	1
-	-	-	1	-	24	3	-	1
-	-	-	260	-	1	48	-	-
-	-	-	260	-	3	55	-	-
-	-	-	260	-	4	59	-	-
-	-	-	270	-	5	31	1	7
-	-	-	268	-	4	35	1	7
-	-	-	268	-	7	36	1	7
-	-	-	194	-	1	46	2	5
-	-	-	194	-	-	42	2	5
-	-	-	196	-	-	42	2	5
-	-	-	199	-	5	101	-	5
-	-	-	199	-	3	101	-	6
-	-	-	197	-	3	107	-	6
1	-	-	226	-	4	49	-	8
1	-	-	227	-	3	48	-	7
1	-	-	227	-	5	54	-	7
-	-	-	169	-	3	56	-	9
-	-	-	168	-	4	55	-	6
-	-	-	176	-	9	59	-	6
1	-	-	195	-	2	49	-	6
-	-	-	199	-	1	47	-	6
-	-	-	197	-	1	47	-	6
-	-	-	28	-	2	27	-	1
-	-	-	28	-	2	25	-	1
-	-	-	28	-	2	35	-	1

表7 高雄市政府警察局處理刑事案件分類
發生數、破獲數及嫌疑犯人數（續 9）

單位：件、人

分局別 Police Precinct	遺棄 Abandonment of Helpless Persons	違反貪污 治罪條例 Law Against Accepting Bribes Act	懲治 走私條例 Punishment of Smuggling Act	妨害兵役 Interfering Military Services Act	偽造貨幣 Counterfeiting Currency	偽造 度量衡 Offenses of Falsifying Weights & Measures	
民國112年 2023	發生數 No. Known	8	-	-	-	8	-
	破獲數 No. Cleared	8	-	-	-	8	-
	嫌疑犯 Offenders	8	-	-	-	9	-
高雄市警局 Kaohsiung City Police Department	發生數 No. Known	-	-	-	-	-	-
	破獲數 No. Cleared	-	-	-	-	1	-
	嫌疑犯 Offenders	-	-	-	-	-	-
新興分局 Sinsing Precinct	發生數 No. Known	-	-	-	-	1	-
	破獲數 No. Cleared	-	-	-	-	1	-
	嫌疑犯 Offenders	-	-	-	-	2	-
苓雅分局 Lingya Precinct	發生數 No. Known	-	-	-	-	-	-
	破獲數 No. Cleared	-	-	-	-	-	-
	嫌疑犯 Offenders	-	-	-	-	-	-
三民第一分局 Sanmin First Precinct	發生數 No. Known	1	-	-	-	-	-
	破獲數 No. Cleared	1	-	-	-	-	-
	嫌疑犯 Offenders	-	-	-	-	-	-
三民第二分局 Sanmin Second Precinct	發生數 No. Known	-	-	-	-	-	-
	破獲數 No. Cleared	-	-	-	-	-	-
	嫌疑犯 Offenders	-	-	-	-	-	-
左營分局 Zuoying Precinct	發生數 No. Known	-	-	-	-	-	-
	破獲數 No. Cleared	-	-	-	-	-	-
	嫌疑犯 Offenders	-	-	-	-	-	-
前鎮分局 Cianjhen Precinct	發生數 No. Known	2	-	-	-	-	-
	破獲數 No. Cleared	2	-	-	-	-	-
	嫌疑犯 Offenders	2	-	-	-	-	-
鼓山分局 Gushan Precinct	發生數 No. Known	1	-	-	-	-	-
	破獲數 No. Cleared	1	-	-	-	-	-
	嫌疑犯 Offenders	1	-	-	-	-	-
鹽埕分局 Yancheng Precinct	發生數 No. Known	-	-	-	-	1	-
	破獲數 No. Cleared	-	-	-	-	1	-
	嫌疑犯 Offenders	-	-	-	-	1	-

資料來源：內政部警政署刑事資訊系統及警政署統計年報。

Table 7. Criminal Offenders, Clearance, and Offenses Known to the Police in Kaohsiung (cont. 9)

Unit : cases, persons

偽證 Bearing False Witness	誣告 Malicious Accusation	湮滅證據 Destruc- tion of Evidence	瀆職 Malfeas- ance in Office	脫逃 Escape	藏匿頂替 Conceal- ment & Replace- ment	違反槍砲 彈藥刀械 管理條例 Controlling Guns, Ammunition & Knives Act	違反就業 服務法 服務法 Against Employment- Service Act	其 他 others	暴力犯罪 Violent Crime
1	32	-	-	-	5	108	-	874	31
1	29	-	-	1	5	108	1	881	32
1	30	-	-	1	6	89	1	1,141	81
-	-	-	-	-	-	-	-	1	-
-	2	-	-	1	1	28	-	90	-
-	3	-	-	1	1	11	-	265	28
-	5	-	-	-	-	6	-	32	3
-	1	-	-	-	1	6	-	29	3
-	1	-	-	-	1	8	-	31	3
-	2	-	-	-	-	8	-	59	3
-	2	-	-	-	-	8	-	50	3
-	3	-	-	-	-	9	-	51	7
-	2	-	-	-	-	4	-	46	-
-	1	-	-	-	-	5	-	52	-
-	1	-	-	-	-	3	-	44	-
-	3	-	-	-	-	7	-	89	1
-	3	-	-	-	-	4	1	89	1
-	2	-	-	-	-	4	1	94	1
-	2	-	-	-	-	4	-	32	5
-	2	-	-	-	-	2	-	30	5
-	2	-	-	-	-	2	-	29	7
-	-	-	-	-	-	4	-	46	1
-	1	-	-	-	-	2	-	33	1
-	1	-	-	-	-	2	-	38	1
-	2	-	-	-	2	3	-	32	-
-	2	-	-	-	-	2	-	24	-
-	2	-	-	-	-	2	-	22	-
-	-	-	-	-	-	2	-	50	-
-	-	-	-	-	-	4	-	49	-
-	-	-	-	-	-	5	-	42	-

說明：自106年起，「暴力犯罪」項下之「強制性交」不包含「對幼性交」。

表7 高雄市政府警察局處理刑事案件分類
發生數、破獲數及嫌疑犯人數（續 10）

單位：件、人

分局別 Police Precinct	總計 Grand Total	竊 盜 Larceny					
		計 Total	重大竊盜 Serious Larceny	普通竊盜 General Larceny	汽車竊盜 Motor Vehicle Theft	機車竊盜 Motorcycle Theft	
小港分局 Siaogang Precinct	發生數 No. Known	944	220	-	199	2	19
	破獲數 No. Cleared	944	219	-	199	2	18
	嫌疑犯 Offenders	996	226	-	209	2	15
楠梓分局 Nanzih Precinct	發生數 No. Known	1,174	197	-	172	2	23
	破獲數 No. Cleared	1,158	193	-	171	1	21
	嫌疑犯 Offenders	1,219	164	-	161	1	2
鳳山分局 Fongshan Precinct	發生數 No. Known	2,633	360	-	304	4	52
	破獲數 No. Cleared	2,611	361	-	302	5	54
	嫌疑犯 Offenders	2,923	308	-	303	1	4
仁武分局 Renwu Precinct	發生數 No. Known	1,393	111	-	65	4	42
	破獲數 No. Cleared	1,331	113	-	60	4	49
	嫌疑犯 Offenders	1,298	66	-	61	2	3
岡山分局 Gangshan Precinct	發生數 No. Known	1,548	243	-	212	4	27
	破獲數 No. Cleared	1,471	242	-	209	7	26
	嫌疑犯 Offenders	1,619	218	-	203	7	8
林園分局 Linyuan Precinct	發生數 No. Known	1,282	218	-	163	4	51
	破獲數 No. Cleared	1,219	209	-	162	2	45
	嫌疑犯 Offenders	1,224	173	-	168	3	2
湖內分局 Hunei Precinct	發生數 No. Known	1,530	184	-	165	4	15
	破獲數 No. Cleared	1,508	185	-	162	4	19
	嫌疑犯 Offenders	1,821	170	-	161	-	9
旗山分局 Cishan Precinct	發生數 No. Known	983	126	-	109	4	13
	破獲數 No. Cleared	928	126	-	106	4	16
	嫌疑犯 Offenders	982	122	-	106	4	12
六龜分局 Liouguei Precinct	發生數 No. Known	228	30	-	29	-	1
	破獲數 No. Cleared	232	33	-	30	2	1
	嫌疑犯 Offenders	248	36	-	34	1	1

資料來源：內政部警政署刑事資訊系統及警政署統計年報。

Table 7. Criminal Offenders, Clearance, and Offenses Known to the Police in Kaohsiung (cont. 10)

Unit : cases, persons

贓物 Stolen Property	賭博 Gambling	傷害 Injury			詐欺背信 Offenses of Fraud & Breach of Trust			妨害自由 Against Personal Liberty
		計 Total	重傷害 Serious Injury	一般傷害 General Injury	計 Total	詐欺 Fraud	背信 Breach of Trust	
-	16	11	-	11	157	156	1	11
-	14	11	-	11	163	163	-	11
-	44	13	-	13	138	138	-	11
-	19	48	-	48	136	136	-	53
-	12	49	-	49	148	147	1	57
-	39	73	-	73	141	139	2	61
-	33	129	1	128	321	317	4	111
-	16	126	1	125	381	379	2	115
-	30	209	9	200	483	480	3	145
-	22	38	-	38	184	182	2	34
-	21	36	-	36	181	178	3	27
-	30	48	-	48	152	149	3	31
-	23	68	1	67	153	152	1	42
-	12	67	1	66	157	156	1	44
-	57	97	1	96	164	164	-	62
-	17	49	-	49	125	123	2	28
-	11	50	-	50	116	112	4	28
-	25	51	-	51	127	123	4	30
3	11	61	1	60	233	227	6	96
3	11	61	1	60	210	206	4	93
3	36	84	1	83	336	336	-	131
-	11	46	-	46	86	86	-	30
-	4	46	-	46	78	78	-	30
-	6	54	-	54	78	78	-	37
-	1	24	-	24	20	20	-	14
-	1	24	-	24	22	22	-	14
-	4	27	-	27	29	29	-	12

表7 高雄市政府警察局處理刑事案件分類
發生數、破獲數及嫌疑犯人數（續 11）

單位：件、人

分局別 Police Precinct	殺人 Homicide			駕駛過失 Negligence of Driver	妨害婚姻 及家庭 Against Marriage & Family	妨害風化 Obscenity	
	計 Total	故意殺人 Willfulness	過失殺人 Negligence				
小港分局 Siaogang Precinct	發生數 No. Known	-	-	-	45	-	3
	破獲數 No. Cleared	-	-	-	45	-	3
	嫌疑犯 Offenders	-	-	-	48	-	3
楠梓分局 Nanzih Precinct	發生數 No. Known	-	-	-	122	-	1
	破獲數 No. Cleared	-	-	-	122	-	1
	嫌疑犯 Offenders	-	-	-	140	-	1
鳳山分局 Fongshan Precinct	發生數 No. Known	2	1	1	272	1	4
	破獲數 No. Cleared	2	1	1	272	2	3
	嫌疑犯 Offenders	2	1	1	313	2	3
仁武分局 Renwu Precinct	發生數 No. Known	1	1	-	74	2	3
	破獲數 No. Cleared	1	1	-	74	1	3
	嫌疑犯 Offenders	1	1	-	80	1	5
岡山分局 Gangshan Precinct	發生數 No. Known	5	3	2	163	1	1
	破獲數 No. Cleared	5	3	2	158	1	1
	嫌疑犯 Offenders	11	6	5	175	3	1
林園分局 Linyuan Precinct	發生數 No. Known	-	-	-	91	-	4
	破獲數 No. Cleared	-	-	-	91	-	4
	嫌疑犯 Offenders	-	-	-	92	-	4
湖內分局 Hunei Precinct	發生數 No. Known	-	-	-	203	2	5
	破獲數 No. Cleared	-	-	-	208	2	4
	嫌疑犯 Offenders	-	-	-	241	2	4
旗山分局 Cishan Precinct	發生數 No. Known	1	1	-	70	2	4
	破獲數 No. Cleared	1	1	-	70	1	5
	嫌疑犯 Offenders	-	-	-	78	1	4
六龜分局 Liouguei Precinct	發生數 No. Known	-	-	-	19	1	-
	破獲數 No. Cleared	-	-	-	19	1	-
	嫌疑犯 Offenders	-	-	-	21	1	-

資料來源：內政部警政署刑事資訊系統及警政署統計年報。

Table 7. Criminal Offenders, Clearance, and Offenses Known to the Police in Kaohsiung (cont. 11)

Unit : cases, persons

妨害性自主罪 Offense Against Sexual Autonomy					內亂 Sedition	恐嚇取財 Intimidation		
計 Total	強制性交 Forcible Sexual Intercourse	共同強制 性交 Joint Forcible Sexual Intercourse	對幼性交 Child Sexual Intercourse	性交猥褻 Sexual Harassment		計 Total	重大恐嚇 取財 Serious Intimidation	一般恐嚇 取財 General Intimidation
21	-	-	5	16	-	2	-	2
19	-	-	5	14	-	1	-	1
16	-	-	4	12	-	-	-	-
20	1	-	9	10	-	1	-	1
6	1	-	2	3	-	1	-	1
6	1	-	2	3	-	1	-	1
55	-	-	18	37	-	5	-	5
27	-	-	7	20	-	5	-	5
26	-	-	6	20	-	6	-	6
30	-	-	4	26	-	-	-	-
19	-	-	2	17	-	-	-	-
19	-	-	2	17	-	-	-	-
33	-	-	8	25	-	1	-	1
20	-	-	4	16	-	1	-	1
21	-	-	4	17	-	2	-	2
16	-	-	7	9	-	1	-	1
-	-	-	-	-	-	1	-	1
-	-	-	-	-	-	-	-	-
19	1	-	1	17	-	6	-	6
17	1	-	3	13	-	6	-	6
17	1	-	3	13	-	8	-	8
23	-	-	3	20	-	-	-	-
19	-	-	1	18	-	-	-	-
18	-	-	1	17	-	-	-	-
8	-	-	-	8	-	-	-	-
6	-	-	-	6	-	-	-	-
6	-	-	-	6	-	-	-	-

表7 高雄市政府警察局處理刑事案件分類
發生數、破獲數及嫌疑犯人數（續 12）

單位：件、人

分局別 Police Precinct	擄人勒贖 Kidnapping	侵占 Embezzle- ment	偽造文書 印文 Forging Instruments or Seals	違反毒品危害防制條例			
				計 Total	第一級 毒品 First Grade Drugs	第二級 毒品 Second Grade Drugs	
小港分局 Siaogang Precinct	發生數 No. Known	-	9	-	136	53	75
	破獲數 No. Cleared	-	9	1	131	52	73
	嫌疑犯 Offenders	-	9	2	165	59	102
楠梓分局 Nanzih Precinct	發生數 No. Known	-	30	6	122	35	82
	破獲數 No. Cleared	-	34	7	123	35	85
	嫌疑犯 Offenders	-	37	9	125	36	85
鳳山分局 Fongshan Precinct	發生數 No. Known	-	54	11	310	57	224
	破獲數 No. Cleared	-	65	7	283	44	225
	嫌疑犯 Offenders	-	63	6	286	43	228
仁武分局 Renwu Precinct	發生數 No. Known	-	21	7	302	68	221
	破獲數 No. Cleared	-	23	5	273	49	212
	嫌疑犯 Offenders	-	18	4	265	50	205
岡山分局 Gangshan Precinct	發生數 No. Known	-	30	2	241	96	136
	破獲數 No. Cleared	-	39	4	185	79	101
	嫌疑犯 Offenders	-	39	4	188	76	105
林園分局 Linyuan Precinct	發生數 No. Known	-	26	6	277	93	177
	破獲數 No. Cleared	-	35	7	241	84	156
	嫌疑犯 Offenders	-	36	8	237	79	152
湖內分局 Hunei Precinct	發生數 No. Known	-	49	19	150	40	102
	破獲數 No. Cleared	-	50	19	163	36	117
	嫌疑犯 Offenders	-	49	14	169	37	122
旗山分局 Cishan Precinct	發生數 No. Known	-	20	7	199	80	115
	破獲數 No. Cleared	-	20	8	168	64	101
	嫌疑犯 Offenders	-	22	9	165	62	100
六龜分局 Liouguei Precinct	發生數 No. Known	-	5	-	36	5	31
	破獲數 No. Cleared	-	7	-	37	3	34
	嫌疑犯 Offenders	-	7	-	30	2	28

資料來源：內政部警政署刑事資訊系統及警政署統計年報。

Table 7. Criminal Offenders, Clearance, and Offenses Known to the Police in Kaohsiung (cont. 12)

Unit : cases, persons

Against Narcotics Act			毀棄損壞 Destruction & Damage	妨害公務 Interference with Official Duties	違反 著作權法 Offence of Copyright Law	違反 商標法 Offence of Trademark Law	妨害 電腦使用 Impairment to Use of Computers
第三級 毒品 Third Grade Drugs	第四級 毒品 Forth Grade Drugs	其他毒品 Others					
8	-	-	3	2	-	-	-
6	-	-	3	2	-	-	-
4	-	-	3	2	-	-	-
4	-	1	20	2	3	1	1
2	-	1	20	2	3	-	2
3	-	1	21	2	5	-	1
29	-	-	45	3	1	-	3
14	-	-	44	2	1	-	3
15	-	-	46	2	1	-	4
12	1	-	12	2	1	-	-
11	-	1	11	2	-	-	-
9	-	1	11	2	-	-	-
9	-	-	24	1	2	2	-
5	-	-	27	3	2	-	-
7	-	-	32	2	2	-	-
7	-	-	19	1	-	-	1
1	-	-	21	1	-	-	4
6	-	-	25	1	-	-	5
7	1	-	35	8	2	-	10
10	-	-	32	8	2	-	8
10	-	-	37	8	5	-	4
4	-	-	29	3	-	-	3
3	-	-	29	3	-	-	4
3	-	-	35	3	-	-	6
-	-	-	5	-	-	-	-
-	-	-	5	-	-	-	-
-	-	-	8	-	-	-	-

表7 高雄市政府警察局處理刑事案件分類
發生數、破獲數及嫌疑犯人數（續 13）

單位：件、人

分局別 Police Precinct	強盜搶奪 Robbery and Forceful Taking			竊佔 Occupying Immovable Property	偽造 有價證券 Counter- feiting Valuable Securities	妨害秩序 Interfering with Order	
	計 Total	強盜 Robbery	搶奪 Forceful Taking				
小港分局 Siaogang Precinct	發生數 No. Known	1	1	-	1	-	1
	破獲數 No. Cleared	1	1	-	-	-	1
	嫌疑犯 Offenders	6	6	-	-	-	4
楠梓分局 Nanzih Precinct	發生數 No. Known	2	-	2	2	-	1
	破獲數 No. Cleared	2	-	2	2	2	-
	嫌疑犯 Offenders	3	-	3	2	2	-
鳳山分局 Fongshan Precinct	發生數 No. Known	2	1	1	-	-	7
	破獲數 No. Cleared	2	1	1	-	-	7
	嫌疑犯 Offenders	3	1	2	-	-	38
仁武分局 Renwu Precinct	發生數 No. Known	-	-	-	-	-	1
	破獲數 No. Cleared	1	-	1	-	-	1
	嫌疑犯 Offenders	-	-	-	-	-	4
岡山分局 Gangshan Precinct	發生數 No. Known	-	-	-	1	1	5
	破獲數 No. Cleared	-	-	-	1	1	5
	嫌疑犯 Offenders	-	-	-	2	1	32
林園分局 Linyuan Precinct	發生數 No. Known	1	1	-	-	-	1
	破獲數 No. Cleared	1	1	-	1	-	1
	嫌疑犯 Offenders	-	-	-	1	-	5
湖內分局 Hunei Precinct	發生數 No. Known	1	-	1	13	-	10
	破獲數 No. Cleared	1	-	1	13	-	9
	嫌疑犯 Offenders	1	-	1	26	-	48
旗山分局 Cishan Precinct	發生數 No. Known	-	-	-	13	-	4
	破獲數 No. Cleared	-	-	-	13	-	4
	嫌疑犯 Offenders	-	-	-	16	-	13
六龜分局 Liouguei Precinct	發生數 No. Known	-	-	-	1	-	-
	破獲數 No. Cleared	-	-	-	1	-	-
	嫌疑犯 Offenders	-	-	-	2	-	-

資料來源：內政部警政署刑事資訊系統及警政署統計年報。

Table 7. Criminal Offenders, Clearance, and Offenses Known to the Police in Kaohsiung (cont. 13)

Unit : cases, persons

違反藥事法 Against Medicine Affaires Act	違反國家 總動員法 Against National General Mobilization Law	違反 森林法 Against Protecting Forest Act	公共危險 Against Public Safety	侵害 墳墓屍體 Against Graves & Corpses	重利 Usury	妨害名譽 Against Reputation	違反選罷法 Against Election & Repudiation Act	妨害秘密 Against Secrecy
-	-	-	260	-	2	4	1	-
-	-	-	260	-	3	6	1	1
-	-	-	260	-	8	5	1	1
-	-	-	285	-	6	40	-	3
-	-	-	284	-	6	45	-	3
-	-	-	285	-	8	56	-	5
-	-	-	593	-	5	82	1	15
-	-	-	592	-	6	77	1	16
-	-	-	608	-	12	87	1	16
-	-	-	457	-	2	7	2	1
-	-	-	458	-	2	8	2	1
-	-	-	458	-	2	8	1	1
-	-	-	392	-	3	43	1	2
-	-	-	395	-	3	42	1	2
-	-	-	395	-	5	45	1	2
-	-	-	352	-	5	18	-	2
-	-	-	352	-	5	25	-	1
-	-	-	350	-	5	27	-	1
-	-	-	284	-	8	52	1	1
-	-	-	284	-	8	50	1	1
-	-	-	285	-	9	49	1	1
-	-	-	247	-	3	13	1	-
-	-	-	246	-	3	12	1	-
-	-	-	248	-	4	12	1	-
-	-	-	41	-	-	6	1	2
-	-	-	41	-	-	7	1	2
-	-	-	38	-	-	7	8	2

表7 高雄市政府警察局處理刑事案件分類
發生數、破獲數及嫌疑犯人數（續完）

單位：件、人

分局別 Police Precinct	遺棄 Abandonment of Helpless Persons	違反貪污 治罪條例 Law Against Accepting Bribes Act	懲治 走私條例 Punishment of Smuggling Act	妨害兵役 Interfering Military Services Act	偽造貨幣 Counter- feiting Currency	偽造 度量衡 Offenses of Falsifying Weights & Measures
小港分局 Siaogang Precinct	發生數 No. Known	-	-	-	-	-
	破獲數 No. Cleared	-	-	-	-	-
	嫌疑犯 Offenders	-	-	-	-	-
楠梓分局 Nanzih Precinct	發生數 No. Known	1	-	-	-	-
	破獲數 No. Cleared	1	-	-	-	-
	嫌疑犯 Offenders	1	-	-	-	-
鳳山分局 Fongshan Precinct	發生數 No. Known	-	-	-	-	-
	破獲數 No. Cleared	-	-	-	-	-
	嫌疑犯 Offenders	-	-	-	-	-
仁武分局 Renwu Precinct	發生數 No. Known	-	-	-	-	-
	破獲數 No. Cleared	-	-	-	-	-
	嫌疑犯 Offenders	-	-	-	-	-
岡山分局 Gangshan Precinct	發生數 No. Known	-	-	-	-	-
	破獲數 No. Cleared	-	-	-	-	-
	嫌疑犯 Offenders	-	-	-	-	-
林園分局 Linyuan Precinct	發生數 No. Known	-	-	-	1	-
	破獲數 No. Cleared	-	-	-	-	-
	嫌疑犯 Offenders	-	-	-	-	-
湖內分局 Hunei Precinct	發生數 No. Known	2	-	-	-	-
	破獲數 No. Cleared	2	-	-	-	-
	嫌疑犯 Offenders	2	-	-	-	-
旗山分局 Cishan Precinct	發生數 No. Known	1	-	-	5	-
	破獲數 No. Cleared	1	-	-	5	-
	嫌疑犯 Offenders	2	-	-	6	-
六龜分局 Liouguei Precinct	發生數 No. Known	-	-	-	-	-
	破獲數 No. Cleared	-	-	-	-	-
	嫌疑犯 Offenders	-	-	-	-	-

資料來源：內政部警政署刑事資訊系統及警政署統計年報。

Table 7. Criminal Offenders, Clearance, and Offenses Known to the Police in Kaohsiung (cont. End)

Unit : cases, persons

偽證 Bearing False Witness	誣告 Malicious Accusation	湮滅證據 Destruc- tion of Evidence	瀆職 Malfeas- ance in Office	脫逃 Escape	藏匿頂替 Conceal- ment & Replace- ment	違反槍砲 彈藥刀械 管理條例 Controlling Guns, Ammunition & Knives Act	違反就業 服務法 Against Employment- Service Act	其 他 others	暴力犯罪 Violent Crime
-	-	-	-	-	-	8	-	30	1
-	-	-	-	-	-	6	-	33	1
-	-	-	-	-	-	5	-	26	6
1	3	-	-	-	-	7	-	41	3
-	5	-	-	-	-	1	-	27	3
-	5	-	-	-	-	1	-	25	4
-	1	-	-	-	1	14	-	192	4
-	1	-	-	-	-	11	-	183	4
-	1	-	-	-	-	9	-	213	13
-	3	-	-	-	-	12	-	64	1
-	2	-	-	-	1	9	-	56	2
-	2	-	-	-	2	11	-	76	1
-	1	-	-	-	-	8	-	56	4
1	2	-	-	-	-	5	-	45	4
1	2	-	-	-	-	3	-	52	7
-	-	-	-	-	-	6	-	17	1
-	-	-	-	-	-	4	-	10	1
-	-	-	-	-	-	4	-	17	-
-	3	-	-	-	1	5	-	53	3
-	3	-	-	-	1	4	-	49	3
-	3	-	-	-	1	3	-	74	3
-	3	-	-	-	1	6	-	26	1
-	1	-	-	-	1	3	-	26	1
-	2	-	-	-	1	3	-	36	-
-	2	-	-	-	-	4	-	8	-
-	1	-	-	-	-	4	-	6	-
-	-	-	-	-	-	4	-	6	-

說 明：自106年起，「暴力犯罪」項下之「強制性交」不包含「對幼性交」。

表8 高雄市政府警察局查獲毒品重量

單位：公克

年別 Year	總計 Grand Total	第一級毒品	
		計 Total	海洛因 Heroin
民國103年 2014	1,773,555	8,355	8,355
民國104年 2015	1,330,438	8,809	8,771
民國105年 2016	2,168,925	5,774	5,772
民國106年 2017	1,815,305	9,569	5,377
民國107年 2018	6,040,038	7,919	7,916
民國108年 2019	1,405,869	11,775	11,774
民國109年 2020	3,545,058	520,753	520,752
民國110年 2021	795,636	7,420	7,414
民國111年 2022	123,524	1,320	1,319
民國112年 2023	995,554	14,750	14,750
局本部 Police Department	251,640	13,544	13,544
新興分局 Sinsing Precinct	855	181	181
苓雅分局 Lingya Precinct	14,752	387	387
三民第一分局 Sanmin 1st Precinct	570,041	43	43
三民第二分局 Sanmin 2nd Precinct	10,834	33	33
左營分局 Zuoying Precinct	2,320	14	14
前鎮分局 Cianjhen Precinct	3,285	40	40
鼓山分局 Gushan Precinct	112,530	21	21
鹽埕分局 Yancheng Precinct	1,473	-	-
小港分局 Siaogang Precinct	1,787	15	15
楠梓分局 Nanzih Precinct	210	65	65
鳳山分局 Fongshan Precinct	973	65	65
仁武分局 Renwu Precinct	6,537	26	26
岡山分局 Ganshan Precinct	459	202	202
林園分局 Linyuan Precinct	282	53	53
湖內分局 Hunei Precinct	5,471	13	13
旗山分局 Cishan Precinct	751	46	46
六龜分局 Liouguei Precinct	11,352	1	1

資料來源：內政部警政署刑事資訊系統。

Table 8. The Weight of Drugs Seized in Kaohsiung

Unit : grams

First Grade Drugs				第二級毒品 Second Grade Drugs		
嗎啡 Morphine	鴉片 Opium	古柯鹼 Cocain	其他 Others	計 Total	罌粟 Opium Poppy	古柯 Coca
0	0	-	-	526,615	-	-
38	0	-	-	158,613	-	-
1	-	-	-	650,915	-	-
1	-	4,190	-	912,902	-	-
3	-	-	-	101,084	-	-
1	-	-	-	85,637	-	-
1	-	-	-	1,217,347	-	-
6	-	-	-	41,146	-	-
1	-	-	-	32,720	-	-
-	-	-	-	103,530	-	-
-	-	-	-	58,648	-	-
-	-	-	-	542	-	-
-	-	-	-	1,484	-	-
-	-	-	-	3,661	-	-
-	-	-	-	10,246	-	-
-	-	-	-	1,043	-	-
-	-	-	-	2,722	-	-
-	-	-	-	3,184	-	-
-	-	-	-	1,017	-	-
-	-	-	-	1,309	-	-
-	-	-	-	87	-	-
-	-	-	-	595	-	-
-	-	-	-	4,837	-	-
-	-	-	-	250	-	-
-	-	-	-	228	-	-
-	-	-	-	2,396	-	-
-	-	-	-	326	-	-
-	-	-	-	10,954	-	-

表8 高雄市政府警察局查獲毒品重量 (續 1)

單位：公克

年別 Year	第二級毒品		
	大麻 Mari- juana	安非他命 Ampe- tamine	配西汀 Pethidine
民國103年 2014	305	185,189	-
民國104年 2015	81	125,749	-
民國105年 2016	490	637,489	-
民國106年 2017	268,768	561,438	-
民國107年 2018	4,220	73,276	-
民國108年 2019	7,090	58,881	-
民國109年 2020	13,984	1,179,255	-
民國110年 2021	4,095	23,411	-
民國111年 2022	967	23,392	-
民國112年 2023	56,960	25,073	-
局本部 Police Department	53,987	4,473	-
新興分局 Sinsing Precinct	18	454	-
苓雅分局 Lingya Precinct	64	1,339	-
三民第一分局 Sanmin 1st Precinct	279	653	-
三民第二分局 Sanmin 2nd Precinct	-	2,586	-
左營分局 Zuoying Precinct	1	155	-
前鎮分局 Cianjhen Precinct	277	45	-
鼓山分局 Gushan Precinct	4	76	-
鹽埕分局 Yancheng Precinct	1,011	-	-
小港分局 Siaogang Precinct	1,190	118	-
楠梓分局 Nanzih Precinct	2	82	-
鳳山分局 Fongshan Precinct	27	537	-
仁武分局 Renwu Precinct	38	2,160	-
岡山分局 Ganshan Precinct	8	208	-
林園分局 Linyuan Precinct	-	228	-
湖內分局 Hunei Precinct	42	689	-
旗山分局 Cishan Precinct	-	326	-
六龜分局 Liouguei Precinct	11	10,943	-

資料來源：內政部警政署刑事資訊系統。

Table 8. The Weight of Drugs Seized in Kaohsiung (cont. 1)

Unit : grams

Second Grade Drugs				第三級毒品 Third Grade Drugs		
潘他唑新 Pentazocine	MDMA Methylene dioxymeth amphetamine	可待因 (高含量) Codeine (High Content)	其他 Others	計 Total	可待因 (低含量) Codeine (Low Content)	FM 2 Flunitrazepam
1	9,428	-	331,692	641,741	-	191
-	31,641	-	1,142	335,847	-	14
-	12,248	-	688	191,355	-	-
-	11,232	-	71,464	24,798	-	19
-	9,978	-	13,609	5,738,863	-	82
-	13,443	-	6,224	553,637	-	35
-	12,046	-	12,062	1,089,055	-	142
-	4,810	392	8,437	43,115	-	154
-	346	-	8,015	85,639	-	7
-	3,421	-	18,075	306,366	-	6
-	3	-	185	178,125	-	-
-	47	-	23	131	-	-
-	-	-	80	10,619	-	-
-	-	-	2,729	314	-	-
-	614	-	7,046	556	-	6
-	159	-	728	1,263	-	-
-	2,399	-	-	524	-	-
-	80	-	3,023	109,289	-	-
-	-	-	6	456	-	-
-	0	-	-	324	-	-
-	-	-	3	58	-	-
-	-	-	31	283	-	-
-	62	-	2,576	954	-	-
-	-	-	35	7	-	-
-	-	-	-	-	-	-
-	55	-	1,610	3,062	-	-
-	-	-	-	379	-	-
-	-	-	-	22	-	-

表8 高雄市政府警察局查獲毒品重量（續完）

單位：公克

年別 Year		第三級毒品 Third Grade Drugs		
		K他命 Ketamine	硝甲西洋 Nimeta- zepam	其他 Others
民國103年	2014	612,714	11,956	16,880
民國104年	2015	301,616	1,015	33,202
民國105年	2016	149,782	32,975	8,598
民國106年	2017	11,268	5,992	7,520
民國107年	2018	5,694,978	2,218	41,585
民國108年	2019	538,475	2,600	12,527
民國109年	2020	396,555	802	691,556
民國110年	2021	15,601	1,034	26,327
民國111年	2022	41,317	10,361	33,954
民國112年	2023	139,509	103	166,748
局本部	Police Department	132,360	49	45,716
新興分局	Sinsing Precinct	131	-	-
苓雅分局	Lingya Precinct	440	52	10,127
三民第一分局	Sanmin 1st Precinct	314	-	-
三民第二分局	Sanmin 2nd Precinct	462	-	88
左營分局	Zuoying Precinct	1,263	-	-
前鎮分局	Cianjhen Precinct	334	-	190
鼓山分局	Gushan Precinct	97	1	109,190
鹽埕分局	Yancheng Precinct	-	-	456
小港分局	Siaogang Precinct	33	-	291
楠梓分局	Nanzih Precinct	58	-	-
鳳山分局	Fongshan Precinct	283	-	-
仁武分局	Renwu Precinct	954	-	-
岡山分局	Ganshan Precinct	7	-	-
林園分局	Linyuan Precinct	-	-	-
湖內分局	Hunei Precinct	2,714	-	348
旗山分局	Cishan Precinct	59	-	320
六龜分局	Liouguei Precinct	-	-	22

資料來源：內政部警政署刑事資訊系統。

Table 8. The Weight of Drugs Seized in Kaohsiung (cont. End)

Unit : grams

第四級毒品 Forth Grade Drugs			其他 Others		
計 Total	勞拉西洋 Lora- zepam	其他 Others	計 Total	種子 Seeds	其他 Others
596,543	-	596,543	301	301	-
827,169	-	827,169	-	-	-
1,315,765	-	1,315,765	5,117	1	5,116
868,031	-	868,031	6	6	-
192,158	-	192,158	13	13	-
754,816	-	754,816	3	3	-
717,827	-	717,827	76	76	-
703,759	-	703,759	196	196	-
3,431	-	3,431	414	414	-
569,351	-	569,351	1,558	1,558	-
677	-	677	645	645	-
-	-	-	-	-	-
2,261	-	2,261	-	-	-
566,000	-	566,000	23	23	-
-	-	-	-	-	-
-	-	-	-	-	-
-	-	-	-	-	-
37	-	37	-	-	-
-	-	-	-	-	-
-	-	-	140	140	-
-	-	-	-	-	-
-	-	-	29	29	-
-	-	-	721	721	-
-	-	-	-	-	-
-	-	-	-	-	-
-	-	-	-	-	-
375	-	375	-	-	-

表9 高雄市政府警察局處理刑事案件嫌疑犯人數—按職業別

單位：人

年別及性別 Year&Sex	總計 Total	民意代表、主管 及經理人員 Legislators, Senior Officials and Managers	專業人員 Professionals	技術員 及助理專業人員 Technicians and Associate Professionals	事務支援 人員 Clerical Support Workers	服務(不含 保安)工作 人員、銷售 及展示工作 人員 Service and Sales Workers	
民國103年 2014	計 Total	32,955	545	452	589	71	5,547
	男 Male	26,746	438	295	423	32	3,826
	女 Female	6,209	107	157	166	39	1,721
民國104年 2015	計 Total	29,795	364	480	537	62	5,433
	男 Male	24,092	294	308	395	26	3,701
	女 Female	5,703	70	172	142	36	1,732
民國105年 2016	計 Total	28,725	250	471	594	41	5,208
	男 Male	23,255	204	291	436	18	3,585
	女 Female	5,470	46	180	158	23	1,623
民國106年 2017	計 Total	31,491	174	486	731	56	6,158
	男 Male	25,228	139	308	529	29	4,145
	女 Female	6,263	35	178	202	27	2,013
民國107年 2018	計 Total	31,202	184	448	733	39	6,218
	男 Male	24,802	152	282	537	18	4,167
	女 Female	6,400	32	166	196	21	2,051
民國108年 2019	計 Total	30,885	189	636	615	78	6,666
	男 Male	24,598	147	392	441	49	4,569
	女 Female	6,287	42	244	174	29	2,097
民國109年 2020	計 Total	31,365	376	616	385	80	7,783
	男 Male	24,865	295	338	274	44	5,503
	女 Female	6,500	81	278	111	36	2,280
民國110年 2021	計 Total	29,265	352	650	395	108	7,024
	男 Male	22,817	267	372	276	46	4,765
	女 Female	6,448	85	278	119	62	2,259
民國111年 2022	計 Total	26,544	232	663	494	152	6,387
	男 Male	20,369	176	410	319	67	4,197
	女 Female	6,175	56	253	175	85	2,190
民國112年 2023	計 Total	24,131	197	610	432	202	5,844
	男 Male	18,701	151	395	297	104	3,915
	女 Female	5,430	46	215	135	98	1,929

資料來源：根據內政部警政署刑事資訊系統及內政統計年報。

Table 9. Offenders Known to the Police in Kaohsiung — by Occupation

Unit : persons

農、林、漁、 牧業生產人員 Skilled Agricultural , Forestry and Fishery Workers	保安服務工作 人員(含軍人) Security Service Workers (Included soldiers)	技藝(技術) 有關工作人員 Craft and Related Trades Workers	駕駛及移運操 作除外之機械 設備操作及組 裝人員 Plant and Machine Operators, and Assemblers	學生 Students	駕駛及移運設 備操作人員、 基層技術工及 勞力工 Transportation Workers & Elementary Labourers	無職業 Unemployed Persons	其他(不詳) Others (Included Unknown)
696	369	2,554	130	1,479	8,988	9,706	1,829
644	357	2,381	124	1,154	8,382	7,340	1,350
52	12	173	6	325	606	2,366	479
736	383	1,934	107	1,471	8,897	7,478	1,913
679	367	1,801	101	1,172	8,344	5,445	1,459
57	16	133	6	299	553	2,033	454
786	410	2,311	104	1,277	8,002	7,154	2,117
732	390	2,100	88	1,011	7,508	5,206	1,686
54	20	211	16	266	494	1,948	431
909	455	2,795	169	1,320	8,857	7,854	1,527
833	437	2,604	146	1,032	8,282	5,550	1,194
76	18	191	23	288	575	2,304	333
887	445	2,765	13	1,180	8,992	7,744	1,554
773	412	2,568	12	905	8,451	5,362	1,163
114	33	197	1	275	541	2,382	391
823	462	2,674	51	1,339	8,624	7,659	1,069
758	436	2,471	47	1,050	8,137	5,266	835
65	26	203	4	289	487	2,393	234
959	481	2,318	53	1,412	8,772	7,806	324
876	453	2,149	43	1,092	8,232	5,320	246
83	28	169	10	320	540	2,486	78
771	494	1,882	145	1,387	8,282	7,444	331
697	473	1,734	119	1,057	7,705	5,034	272
74	21	148	26	330	577	2,410	59
708	427	868	36	1,214	8,495	6,430	438
633	398	779	29	897	7,865	4,269	330
75	29	89	7	317	630	2,161	108
589	432	880	30	1,180	7,469	5,742	524
506	394	783	25	895	6,957	3,885	394
83	38	97	5	285	512	1,857	130

表10 高雄市政府警察局處理刑事案件嫌疑犯人數—按教育程度別

單位：人

年別及性別 Year&Sex	總計 Grand Total	研究所 Graduate School	大專 University (College)	高中(職) Senior High (Vocational) School	
民國103年 2014	計 Total	32,955	179	3,044	18,420
	男 Male	26,746	143	2,202	15,019
	女 Female	6,209	36	842	3,401
民國104年 2015	計 Total	29,795	174	2,919	18,491
	男 Male	24,092	129	2,078	15,106
	女 Female	5,703	45	841	3,385
民國105年 2016	計 Total	28,725	206	2,717	17,735
	男 Male	23,255	149	1,938	14,493
	女 Female	5,470	57	779	3,242
民國106年 2017	計 Total	31,491	230	3,092	19,023
	男 Male	25,228	162	2,212	15,300
	女 Female	6,263	68	880	3,723
民國107年 2018	計 Total	31,202	225	3,262	19,272
	男 Male	24,802	177	2,308	15,465
	女 Female	6,400	48	954	3,807
民國108年 2019	計 Total	30,885	260	4,266	18,154
	男 Male	24,598	185	3,099	14,732
	女 Female	6,287	75	1,167	3,422
民國109年 2020	計 Total	31,365	258	5,011	17,611
	男 Male	24,865	184	3,683	14,144
	女 Female	6,500	74	1,328	3,467
民國110年 2021	計 Total	29,265	276	4,095	17,680
	男 Male	22,817	207	2,888	14,075
	女 Female	6,448	69	1,207	3,605
民國111年 2022	計 Total	26,544	228	4,035	17,223
	男 Male	20,369	167	2,814	13,453
	女 Female	6,175	61	1,221	3,770
民國112年 2023	計 Total	24,131	191	3,117	16,493
	男 Male	18,701	148	2,197	12,947
	女 Female	5,430	43	920	3,546

資料來源：根據內政部警政署刑事資訊系統。

Table 10. Offenders Known to the Police in Kaohsiung — by Education

Unit : persons

國中 Junior High School	國小 Primary School	自修 Self- Education	不識字 Illiterate	其他(含不詳) Others (Included Unknown)
8,777	2,051	9	269	206
7,544	1,567	3	109	159
1,233	484	6	160	47
6,316	1,587	5	178	125
5,396	1,218	5	72	88
920	369	-	106	37
6,497	1,312	5	152	101
5,528	989	3	77	78
969	323	2	75	23
7,438	1,450	11	176	71
6,353	1,052	9	90	50
1,085	398	2	86	21
6,737	1,429	9	171	97
5,688	989	4	96	75
1,049	440	5	75	22
6,441	1,498	37	137	92
5,368	1,042	22	75	75
1,073	456	15	62	17
6,669	1,555	31	172	58
5,600	1,103	8	95	48
1,069	452	23	77	10
5,871	1,084	76	133	50
4,774	727	42	67	37
1,097	357	34	66	13
3,939	937	8	110	64
3,254	586	1	44	50
685	351	7	66	14
3,446	697	5	101	81
2,825	449	4	64	67
621	248	1	37	14

六、少年

表11 高雄市政府警察局處理刑事案件
少年嫌疑犯人數—按刑案別

單位：人

年(月)別 Year(Month)	總計 Grand Total	竊盜 Larceny	傷害 Injury	毀棄損壞 Destruction & Damage	贓物 Stolen Property	恐嚇取財 Intimi- -dation
民國103年 2014	1,200	357	175	17	5	15
民國104年 2015	1,251	343	147	4	5	12
民國105年 2016	1,144	261	116	23	1	22
民國106年 2017	1,201	213	145	14	-	17
民國107年 2018	965	223	96	21	4	3
民國108年 2019	1,003	287	106	29	-	3
民國109年 2020	1,143	203	118	28	-	4
民國110年 2021	1,222	151	133	47	1	7
民國111年 2022	929	135	118	26	-	-
民國112年 2023	911	129	73	10	-	3
1月 Jan.	81	15	8	-	-	-
2月 Feb.	63	6	7	-	-	-
3月 Mar.	58	12	2	1	-	1
4月 Apr.	65	11	3	1	-	-
5月 May	78	10	16	-	-	2
6月 June	85	14	5	2	-	-
7月 July	117	13	12	-	-	-
8月 Aug.	107	11	3	1	-	-
9月 Sept.	58	4	4	1	-	-
10月 Oct.	64	20	5	3	-	-
11月 Nov.	75	9	1	1	-	-
12月 Dec.	60	4	7	-	-	-

資料來源：內政部警政署、本局少年警察隊。

說明：民國111年以前年度妨害風化數據含括「一般妨害風化」及「妨害性自主罪」。

VI. Juvenile

Table 11. Juvenile Criminals Known to the Police
in Kaohsiung— by Classification

Unit : persons

詐欺 Fraud	強盜搶奪 Robbery & Forceful Taking	妨害電腦 使用 Impairment to Use of Computers	違反兒少性 剝削 Against Child and Youth Sexual Exploitation Prevention Act Law	妨害風化 Obscenity	殺人 Homicide	違反毒品 危害防制 條例 Against Narcotics Act	公共危險 Offense Against Public Safety	其他 Others
82	3	2	24	54	3	100	96	267
76	3	3	16	62	2	140	138	300
94	7	4	28	46	11	155	137	239
182	8	2	31	57	1	129	156	246
162	2	3	20	57	6	61	115	192
172	2	3	32	67	4	73	73	152
183	1	3	67	68	1	72	62	333
234	-	3	71	71	2	52	40	410
147	-	2	87	63	-	52	30	269
137	-	2	169	-	-	52	20	316
10	-	-	16	-	-	5	1	26
14	-	-	6	-	-	1	1	28
8	-	-	13	-	-	3	2	16
3	-	-	5	-	-	1	3	38
7	-	2	3	-	-	5	1	32
14	-	-	13	-	-	3	4	30
10	-	-	40	-	-	5	1	36
28	-	-	18	-	-	11	2	33
8	-	-	13	-	-	12	1	15
7	-	-	8	-	-	2	1	18
19	-	-	20	-	-	2	1	22
9	-	-	14	-	-	2	2	22

表12 高雄市政府警察局處理刑事案件
少年嫌疑犯人數—按年齡別

單位：人

年(月)別 Year(Month)	總計 Grand Total			12歲 12 Years		13歲 13 Years	
	計 Total	男 Male	女 Female	男 Male	女 Female	男 Male	女 Female
民國103年 2014	1,200	977	223	63	12	110	34
民國104年 2015	1,251	1,056	195	47	16	98	18
民國105年 2016	1,144	973	171	40	4	80	9
民國106年 2017	1,201	1,046	155	44	5	72	12
民國107年 2018	965	819	146	22	8	74	6
民國108年 2019	1,003	826	177	17	9	76	16
民國109年 2020	1,143	958	185	37	11	55	13
民國110年 2021	1,222	1,018	204	33	5	94	16
民國111年 2022	929	774	155	37	6	72	21
民國112年 2023	911	746	165	35	8	92	26
1月 Jan.	81	57	24	-	-	11	3
2月 Feb.	63	59	4	3	1	11	-
3月 Mar.	58	45	13	1	-	6	2
4月 Apr.	65	51	14	2	1	7	3
5月 May	78	67	11	3	-	7	2
6月 June	85	74	11	1	-	2	1
7月 July	117	92	25	8	-	13	8
8月 Aug.	107	90	17	2	-	7	2
9月 Sept.	58	46	12	4	1	4	1
10月 Oct.	64	53	11	2	1	9	-
11月 Nov.	75	58	17	4	2	9	4
12月 Dec.	60	54	6	5	2	6	-

資料來源：內政部警政署、本局少年警察隊。

Table 12. Juvenile Criminals Known to the Police
in Kaohsiung— by Age

Unit : persons

14歲 14 Years		15歲 15 Years		16歲 16 Years		17至未滿18歲 17- under 18 Years	
男 Male	女 Female	男 Male	女 Female	男 Male	女 Female	男 Male	女 Female
188	30	163	36	186	53	267	58
159	32	210	32	242	45	300	52
143	21	187	35	264	45	259	57
111	19	192	28	281	38	346	53
77	19	142	20	206	43	298	50
96	20	147	41	231	41	259	50
110	28	190	27	235	48	331	58
96	27	179	43	286	59	330	54
81	18	148	31	200	48	236	31
117	30	139	35	166	28	197	38
10	6	7	7	14	1	15	7
11	-	9	1	12	1	13	1
5	1	11	4	11	2	11	4
5	2	9	2	9	4	19	2
12	-	19	2	9	2	17	5
10	4	17	3	22	2	22	1
19	6	16	5	20	4	16	2
11	4	18	3	20	5	32	3
5	-	7	3	14	2	12	5
9	3	10	-	11	4	12	3
9	3	8	3	12	1	16	4
11	1	8	2	12	-	12	1

表13 高雄市政府警察局處理刑事案件
少年嫌疑犯人數—按職業別

單位：人

年(月)別 Year(Month)	民意代表、主管及經理人員 Legislators, Senior Officials and Managers		專業人員 Professionals		技術員及助理專業人員及技術員 Technicians and Associate Professionals		事務支援人員 Clerical Support Workers		服務(不含保安)工作人員、銷售及展示工作人員及售貨員 Service Workers		農、林、漁、牧業生產人員 Skilled Agricultural, Forestry and Fishery Workers	
	男 Male	女 Female	男 Male	女 Female	男 Male	女 Female	男 Male	女 Female	男 Male	女 Female	男 Male	女 Female
民國103年 2014	-	-	-	-	-	-	-	1	36	14	-	-
民國104年 2015	-	-	1	-	2	-	-	-	66	19	1	-
民國105年 2016	-	-	-	1	-	1	-	-	52	21	2	-
民國106年 2017	-	-	-	-	-	-	-	-	76	20	5	-
民國107年 2018	-	-	1	-	1	-	-	-	51	18	1	-
民國108年 2019	1	-	-	-	1	-	-	-	43	23	-	-
民國109年 2020	-	-	-	-	-	-	-	-	70	22	4	-
民國110年 2021	-	-	-	-	-	-	-	-	65	21	2	1
民國111年 2022	-	-	-	1	-	1	-	-	30	10	3	-
民國112年 2023	-	-	1	-	1	-	-	-	29	11	-	-
1月 Jan.	-	-	1	-	-	-	-	-	7	2	-	-
2月 Feb.	-	-	-	-	-	-	-	-	1	1	-	-
3月 Mar.	-	-	-	-	-	-	-	-	1	3	-	-
4月 Apr.	-	-	-	-	-	-	-	-	2	3	-	-
5月 May	-	-	-	-	-	-	-	-	4	-	-	-
6月 June	-	-	-	-	-	-	-	-	2	-	-	-
7月 July	-	-	-	-	1	-	-	-	1	-	-	-
8月 Aug.	-	-	-	-	-	-	-	-	4	-	-	-
9月 Sept.	-	-	-	-	-	-	-	-	-	1	-	-
10月 Oct.	-	-	-	-	-	-	-	-	1	-	-	-
11月 Nov.	-	-	-	-	-	-	-	-	2	1	-	-
12月 Dec.	-	-	-	-	-	-	-	-	4	-	-	-

資料來源：內政部警政署、本局少年警察隊。

Table 13. Juvenile Criminals Known to the Police
in Kaohsiung— by Occupation

Unit : persons

保安服務工作人員(含軍人) Security Service Workers (Included soldiers)		技藝(技術)有關工作人員 Craft and Related Trades Workers		駕駛及移運操作除外之機械裝人員 Plant and Machine Operators, and Assemblers		學生 Students		駕駛及移運設備操作人員、基層技術工及勞力工 Transportation Workers & Elementary Labourers		無職業 Unemployed Persons		其他(不詳) Others (Included Unknown)	
男 Male	女 Female	男 Male	女 Female	男 Male	女 Female	男 Male	女 Female	男 Male	女 Female	男 Male	女 Female	男 Male	女 Female
4	-	22	2	2	-	697	156	59	4	140	42	17	4
1	-	24	-	1	-	714	144	86	3	137	26	23	3
1	-	29	2	2	-	637	100	96	4	126	39	28	3
1	-	34	-	3	-	623	104	106	1	183	28	15	2
4	-	24	-	1	-	487	102	106	3	131	22	12	1
-	-	23	2	1	-	565	121	79	3	110	27	3	1
1	-	28	-	-	-	590	135	129	2	133	26	3	-
2	-	34	1	4	-	611	139	148	2	152	40	-	-
-	-	11	-	-	-	503	125	118	5	108	12	1	1
-	-	6	-	-	-	529	129	71	2	88	13	21	10
-	-	-	-	-	-	41	18	5	-	3	4	-	-
-	-	1	-	-	-	41	3	11	-	5	-	-	-
-	-	2	-	-	-	38	8	1	-	2	1	1	1
-	-	-	-	-	-	37	10	7	1	5	-	-	-
-	-	-	-	-	-	52	10	3	-	6	1	2	-
-	-	-	-	-	-	52	9	8	1	12	1	-	-
-	-	-	-	-	-	62	14	11	-	3	2	14	9
-	-	2	-	-	-	55	16	15	-	13	1	1	-
-	-	-	-	-	-	28	10	3	-	15	1	-	-
-	-	1	-	-	-	38	11	4	-	9	-	-	-
-	-	-	-	-	-	46	14	2	-	7	2	1	-
-	-	-	-	-	-	39	6	1	-	8	-	2	-

表14 高雄市政府警察局處理刑事案件
少年嫌疑犯人數—按教育程度別

單位：人

年(月)別 Year(Month)	大專以上 College & Graduate School		高中(職) Senior High (Vocational) School		國中 Junior High School	
	男 Male	女 Female	男 Male	女 Female	男 Male	女 Female
民國103年 2014	16	6	405	114	524	99
民國104年 2015	13	10	537	91	485	88
民國105年 2016	25	3	441	88	488	77
民國106年 2017	13	4	554	94	472	56
民國107年 2018	12	8	438	77	363	59
民國108年 2019	17	9	468	88	334	77
民國109年 2020	21	6	512	92	415	81
民國110年 2021	15	10	543	103	431	89
民國111年 2022	25	12	394	81	345	61
民國112年 2023	20	4	373	83	344	73
1月 Jan.	5	1	29	13	22	10
2月 Feb.	2	1	28	2	28	-
3月 Mar.	-	-	25	7	19	5
4月 Apr.	1	-	24	5	25	8
5月 May	1	1	38	7	26	3
6月 June	1	-	43	4	28	7
7月 July	1	-	42	9	49	16
8月 Aug.	6	-	43	10	41	7
9月 Sept.	1	-	24	9	21	3
10月 Oct.	1	-	27	7	25	3
11月 Nov.	-	1	25	7	32	8
12月 Dec.	1	-	25	3	28	3

資料來源：內政部警政署、本局少年警察隊。

Table 14. Juvenile Criminals Known to the Police
in Kaohsiung— by Education

Unit : persons

小學 Primary School		自修 Self- Education		不識字 Illiteracy		其他 Others	
男 Male	女 Female	男 Male	女 Female	男 Male	女 Female	男 Male	女 Female
31	4	-	-	-	-	1	-
21	5	-	-	-	-	-	1
17	1	-	-	-	-	2	2
7	-	-	-	-	-	-	1
5	2	-	-	-	-	1	-
7	3	-	-	-	-	-	-
9	6	-	-	-	-	1	-
29	2	-	-	-	-	-	-
9	1	-	-	-	-	1	-
8	5	-	-	-	-	1	-
1	-	-	-	-	-	-	-
1	1	-	-	-	-	-	-
1	1	-	-	-	-	-	-
1	1	-	-	-	-	-	-
1	-	-	-	-	-	1	-
2	-	-	-	-	-	-	-
-	-	-	-	-	-	-	-
-	-	-	-	-	-	-	-
-	-	-	-	-	-	-	-
-	1	-	-	-	-	-	-
1	1	-	-	-	-	-	-
-	-	-	-	-	-	-	-

七、經濟及違反社會秩序維護法案件

表15 高雄市政府警察局查獲經濟案件統計

單位：件、新臺幣元

年(月)別 Year(Month)	總計 Grand Total		違反金融 Against Finance Acts	
	件數 case	金額 Amount	件數 case	金額 Amount
民國103年 2014	573	974, 156, 939	141	585, 757, 141
民國104年 2015	473	419, 883, 311	156	306, 315, 496
民國105年 2016	208	266, 338, 519	70	228, 329, 300
民國106年 2017	113	315, 115, 165	45	163, 661, 745
民國107年 2018	151	370, 068, 743	52	229, 089, 784
民國108年 2019	203	11, 056, 971, 938	103	7, 397, 193, 353
民國109年 2020	300	5, 323, 335, 617	171	1, 619, 361, 659
民國110年 2021	244	1, 704, 372, 996	172	873, 562, 348
民國111年 2022	255	6, 928, 268, 716	173	2, 843, 922, 626
民國112年 2023	194	1, 592, 588, 465	128	735, 159, 459
1月 Jan.	16	1, 314, 699, 022	10	656, 700, 186
2月 Feb.	15	11, 374, 500	12	2, 234, 500
3月 Mar.	18	20, 553, 549	13	711, 500
4月 Apr.	12	6, 403, 100	8	773, 100
5月 May	19	44, 877, 150	13	30, 260, 000
6月 June	23	16, 934, 700	17	3, 314, 000
7月 July	13	78, 003, 904	4	362, 003
8月 Aug.	15	21, 372, 870	8	7, 355, 500
9月 Sept.	22	45, 142, 870	17	22, 692, 870
10月 Oct.	7	12, 331, 000	1	5, 000, 000
11月 Nov.	19	8, 095, 800	13	3, 555, 800
12月 Dec.	15	12, 800, 000	12	2, 200, 000

資料來源：本局刑事警察大隊及內政部警政署刑事資訊系統。

VII. Economic Security Cases and Offenses Against the Law of Maintaining Public Order in Kaohsiung

Table 15. Economic Frauds Discovered by
Kaohsiung City Police Department

Unit : cases, NT\$

走私 Smuggling		侵害智慧財產權 Infringement of Intellectual Property rights		其他 Others	
件數 case	金額 Amount	件數 case	金額 Amount	件數 case	金額 Amount
38	44,065,810	340	205,880,055	54	138,453,933
40	37,234,973	238	48,659,172	39	27,673,670
8	12,171,460	117	25,740,645	13	97,114
-	7,311,300	51	14,541,500	17	129,600,620
1	420,000	63	10,269,765	35	130,289,194
-	7,479,645	34	13,627,028	66	3,638,671,912
-	-	29	370,171,086	100	3,333,802,872
1	5,649,250	36	328,787,000	35	496,374,398
1	2,572,500	43	105,337,876	38	3,976,435,714
-	-	38	18,645,213	28	838,783,793
-	-	3	1,200,000	3	656,798,836
-	-	2	3,000,000	1	6,140,000
-	-	2	1,100,000	3	18,742,049
-	-	2	1,100,000	2	4,530,000
-	-	3	2,032,150	3	12,585,000
-	-	4	2,600,000	2	11,020,700
-	-	6	4,613,063	3	73,028,838
-	-	3	700,000	4	13,317,370
-	-	3	400,000	2	22,050,000
-	-	4	900,000	2	6,431,000
-	-	4	400,000	2	4,140,000
-	-	2	600,000	1	10,000,000

表16 高雄市政府警察局處理違反社會秩序維護法案件

單位：件、人

年(月)別 Year(Month)	總 計 Total		妨害安寧秩序 Interfering with Peace & Order	
	件數 case	人數 Person	件數 case	人數 Person
民國103年 2014	1,063	2,234	415	442
民國104年 2015	760	2,821	231	253
民國105年 2016	548	1,950	150	173
民國106年 2017	656	1,917	177	209
民國107年 2018	716	2,022	222	304
民國108年 2019	942	3,319	324	545
民國109年 2020	989	2,774	376	614
民國110年 2021	1,109	2,382	410	549
民國111年 2022	1,064	2,678	414	541
民國112年 2023	976	2,768	367	422
1月 Jan.	62	155	33	42
2月 Feb.	91	246	31	34
3月 Mar.	119	327	35	41
4月 Apr.	78	153	27	28
5月 May	105	356	35	44
6月 June	77	235	27	34
7月 July	55	160	30	38
8月 Aug.	95	244	36	38
9月 Sept.	66	236	33	37
10月 Oct.	72	274	18	20
11月 Nov.	79	226	28	30
12月 Dec.	77	156	34	36

資料來源：內政部警政署、本局刑事警察大隊。

Table 16. Violation of the Law for Maintaining Social Order
 handled by Kaohsiung City Police Department

Unit : cases, persons

妨害善良風俗 Against Morals		妨害公務 Interfering with Public Functions		妨害他人身體財產 Against Others' Bodies or Properties	
件數 case	人數 Person	件數 case	人數 Person	件數 case	人數 Person
636	1,780	4	4	8	8
521	2,552	2	2	6	14
352	1,670	12	13	34	94
389	1,416	9	9	81	283
322	1,092	11	13	161	613
223	1,422	14	20	381	1,332
210	1,288	23	28	380	844
202	885	20	25	477	923
153	1,194	23	24	474	919
144	1,479	29	31	436	836
8	76	2	2	19	35
12	121	1	1	47	90
19	157	1	1	64	128
11	57	1	1	39	67
17	202	1	1	52	109
13	135	1	2	36	64
6	92	2	2	17	28
16	141	3	3	40	62
10	148	3	3	20	48
13	177	6	7	35	70
12	113	3	3	36	80
7	60	5	5	31	55

八、交通

表17 高雄市政府警察局處理道路交通事故件數
—按肇事車種別

單位：件

年及分局別 Year & Police Precinct	總計 Grand Total	大貨車 Semi-Truck	小貨車 Small Truck	大客車 Bus
民國103年 2014	52,505	705	2,489	204
民國104年 2015	53,333	657	2,384	175
民國105年 2016	51,476	557	2,376	150
民國106年 2017	48,629	508	2,246	156
民國107年 2018	45,470	468	2,130	119
民國108年 2019	42,517	456	1,910	110
民國109年 2020	40,924	436	1,823	107
民國110年 2021	39,263	461	1,885	79
民國111年 2022	38,080	402	1,718	73
民國112年 2023	36,278	407	1,606	73
新興分局 Sinsing Precinct	1,768	5	48	3
苓雅分局 Lingya Precinct	2,416	7	73	6
三民第一分局 Sanmin 1st Precinct	1,438	6	52	3
三民第二分局 Sanmin 2nd Precinct	2,772	10	90	10
左營分局 Zuoying Precinct	2,523	19	59	6
前鎮分局 Cianjhen Precinct	2,875	31	86	7
鼓山分局 Gushan Precinct	1,683	5	79	5
鹽埕分局 Yancheng Precinct	259	-	7	-
小港分局 Siaogang Precinct	1,419	31	61	1
楠梓分局 Nanzih Precinct	1,850	9	85	2
鳳山分局 Fongshan Precinct	4,889	43	183	6
仁武分局 Renwu Precinct	3,611	68	257	9
岡山分局 Ganshan Precinct	3,789	76	190	6
林園分局 Linyuan Precinct	2,820	61	161	5
湖內分局 Hunei Precinct	1,317	25	95	-
旗山分局 Cishan Precinct	734	9	65	3
六龜分局 Liouguei Precinct	115	2	15	1

資料來源：內政部警政署、本局交通警察大隊。

說明：本表統計數據為車輛或動力機械在道路上行駛，致有人受傷或死亡之件數。

VIII. Transportation

Table 17. Numbers of Traffic Accidents handled by
Kaohsiung City Police Department— by Related Vehicles

Unit : cases

營業小客車 Business Small Passenger Vehicle	自用小客車 Private Small Passenger Vehicle	特種車 Specially Constructed Vehicle	機車 Motorcycle	自行車 Bicycal	其他 Others
1,146	14,234	39	29,384	1,300	3,004
1,263	14,178	20	29,924	1,388	3,344
1,258	14,227	29	28,837	1,256	2,786
1,112	12,695	27	28,277	1,315	2,293
1,078	11,492	19	26,620	1,325	2,219
958	10,264	20	25,484	1,342	1,973
822	10,011	12	24,668	1,398	1,647
730	9,600	17	23,735	1,373	1,383
671	9,183	13	23,350	1,311	1,359
679	8,706	14	22,023	1,409	1,361
77	531	2	999	49	54
91	675	1	1,396	92	75
39	306	1	937	41	53
49	651	1	1,735	116	110
60	758	-	1,458	65	98
42	563	1	1,902	128	115
40	441	1	987	71	54
8	79	1	148	9	7
19	282	-	912	60	53
28	416	1	1,161	71	77
89	1,051	4	3,078	233	202
52	842	1	2,174	88	120
36	977	-	2,219	146	139
34	575	-	1,734	127	123
10	299	-	745	94	49
3	230	-	377	16	31
2	30	-	61	3	1

表18 高雄市政府警察局處理道路交通事故件數
—按肇事原因別

單位：件

年及分局別 Year & Police Precinct	總計 Grand Total	駕駛人過失 Fault of Driver
民國103年 2014	52,505	51,556
民國104年 2015	53,333	52,055
民國105年 2016	51,476	50,560
民國106年 2017	48,629	47,820
民國107年 2018	45,470	44,541
民國108年 2019	42,517	41,763
民國109年 2020	40,924	40,332
民國110年 2021	39,263	38,819
民國111年 2022	38,080	37,674
年及分局別 Year & Police Precinct	總計 Grand Total	駕駛人過失 Fault of Driver
民國112年 2023	36,278	35,793
新興分局 Sinsing Precinct	1,768	1,738
苓雅分局 Lingya Precinct	2,416	2,386
三民第一分局 Sanmin 1st Precinct	1,438	1,415
三民第二分局 Sanmin 2nd Precinct	2,772	2,750
左營分局 Zuoying Precinct	2,523	2,494
前鎮分局 Cianjhen Precinct	2,875	2,831
鼓山分局 Gushan Precinct	1,683	1,665
鹽埕分局 Yancheng Precinct	259	252
小港分局 Siaogang Precinct	1,419	1,399
楠梓分局 Nanzih Precinct	1,850	1,836
鳳山分局 Fongshan Precinct	4,889	4,796
仁武分局 Renwu Precinct	3,611	3,584
岡山分局 Ganshan Precinct	3,789	3,751
林園分局 Linyuan Precinct	2,820	2,776
湖內分局 Hunei Precinct	1,317	1,291
旗山分局 Cishan Precinct	734	717
六龜分局 Liouguei Precinct	115	112

資料來源：內政部警政署、本局交通警察大隊。

說明：1. 本表統計數據為車輛或動力機械在道路上行駛，致有人受傷或死亡之件數。

2. 民國112年修訂統計項目。

Table 18. Numbers of Traffic Accidents handled by
Kaohsiung City Police Department— by Causes

Unit : cases

機件故障 Machines Failure	行人(或乘客) 過失 Pedestrians Faults	交通管制(設施) 缺陷 Defect of Traffic Control	其他 Others
124	604	14	207
125	788	7	358
77	443	37	359
91	425	24	269
95	449	83	302
102	478	25	149
76	398	23	95
67	336	23	18
69	305	16	16

機件故障 Machines Failure	非駕駛之人 過失 Faults of non-driving people	交通管制(設施) 缺陷 Defect of Traffic Control	其他 Others
74	301	14	96
3	22	1	4
3	22	1	4
2	17	1	3
3	10	1	8
1	25	-	3
4	32	-	8
3	13	-	2
2	1	-	4
5	12	1	2
4	10	-	-
13	57	3	20
5	12	1	9
9	15	4	10
11	18	-	15
-	23	1	2
3	12	-	2
3	-	-	-

表19 高雄市政府警察局處理道路交通事故件數
—按肇事場所別

單位：件

年及分局別 Year & Police Precinct	總計 Grand Total	道路類別 Highway Type		
		國道 National Highway	省道 Provincial Highway	縣鄉道 County & District Road
民國103年 2014	52,505	-	-	-
民國104年 2015	53,333	-	17	9
民國105年 2016	51,476	-	156	52
民國106年 2017	48,629	-	131	68
民國107年 2018	45,470	-	40	52
民國108年 2019	42,517	-	14	190
民國109年 2020	40,924	-	54	1
民國110年 2021	39,263	-	7	-
民國111年 2022	38,080	-	26	-
年及分局別 Year & Police Precinct	總計 Grand Total	道路類別 Highway Type		
		國道 National Highway	省道 Provincial Highway	縣鄉道 County & District Road
民國112年 2023	36,278	-	20	23
新興分局 Sinsing Precinct	1,768	-	-	-
苓雅分局 Lingya Precinct	2,416	-	-	-
三民第一分局 Sanmin 1st Precinct	1,438	-	-	-
三民第二分局 Sanmin 2nd Precinct	2,772	-	-	-
左營分局 Zuoying Precinct	2,523	-	-	-
前鎮分局 Cianjhen Precinct	2,875	-	-	1
鼓山分局 Gushan Precinct	1,683	-	-	3
鹽埕分局 Yancheng Precinct	259	-	-	-
小港分局 Siaogang Precinct	1,419	-	-	-
楠梓分局 Nanzih Precinct	1,850	-	-	-
鳳山分局 Fongshan Precinct	4,889	-	-	2
仁武分局 Renwu Precinct	3,611	-	-	3
岡山分局 Ganshan Precinct	3,789	-	-	5
林園分局 Linyuan Precinct	2,820	-	-	-
湖內分局 Hunei Precinct	1,317	-	-	3
旗山分局 Cishan Precinct	734	-	2	3
六龜分局 Liouguei Precinct	115	-	18	3

資料來源：內政部警政署、本局交通警察大隊。

說明：本表統計數據為車輛或動力機械在道路上行駛，致有人受傷或死亡之件數。

Table 19. Numbers of Traffic Accidents handled by
Kaohsiung City Police Department— by Highway Type & Road Type

Unit : cases

道路類別 Highway Type				道路型態 Road Type	
市區道 Urban Road	村里道 Village Road	專用道 Private Road	其他 Others	平交道 Railroad Crossing	交岔路 Crossroad
52,505	-	-	-	-	32,187
53,274	9	3	21	-	32,595
50,955	106	23	184	-	31,510
48,062	139	23	206	-	29,580
45,015	136	28	199	-	26,134
42,018	97	34	164	-	24,783
40,852	2	8	7	-	24,063
39,252	-	-	4	-	23,456
38,048	-	2	4	-	23,090

道路類別 Highway Type				道路型態 Road Type	
市區道 Urban Road	村里道 Village Road	專用道 Private Road	其他 Others	平交道 Railroad Crossing	交岔路 Crossroad
35,050	351	18	816	-	22,301
1,729	18	1	20	-	1,226
2,358	15	-	43	-	1,674
1,343	33	3	59	-	1,019
2,712	12	1	47	-	1,819
2,374	14	3	132	-	1,497
2,719	14	-	141	-	1,898
1,631	10	-	39	-	1,008
250	4	1	4	-	164
1,403	4	4	8	-	900
1,801	13	1	35	-	1,163
4,702	75	1	109	-	3,007
3,532	25	1	50	-	1,948
3,699	58	-	27	-	2,209
2,724	22	2	72	-	1,638
1,267	22	-	25	-	727
717	9	-	3	-	377
89	3	-	2	-	27

表19 高雄市政府警察局處理道路交通事故件數
—按肇事場所別(續)

單位：件

年及分局別 Year & Police Precinct		道路型態 Road Type				
		單路部分 Single Road				
		計 Total	隧道 Tunnel	地下道 Under- ground Passage	橋樑 Bridge	涵洞 Culvert
民國103年	2014	20,293	1	122	461	9
民國104年	2015	20,717	2	121	444	4
民國105年	2016	19,943	4	66	195	14
民國106年	2017	19,010	2	57	184	18
民國107年	2018	19,306	5	61	166	10
民國108年	2019	17,702	4	87	143	8
民國109年	2020	16,827	7	50	109	9
民國110年	2021	15,780	7	31	90	8
民國111年	2022	14,962	3	24	88	11
年及分局別 Year & Police Precinct		道路型態 Road Type				
		單路部分 Single Road				
		計 Total	隧道 Tunnel	地下道 Under- ground Passage	橋樑 Bridge	涵洞 Culvert
民國112年	2023	13,543	1	31	62	11
新興分局	Sinsing Precinct	531	-	-	1	-
苓雅分局	Lingya Precinct	716	-	-	1	-
三民第一分局	Sanmin 1st Precinct	411	-	-	-	-
三民第二分局	Sanmin 2nd Precinct	938	-	-	1	2
左營分局	Zuoying Precinct	980	-	10	-	-
前鎮分局	Cianjhen Precinct	952	-	5	-	-
鼓山分局	Gushan Precinct	-	-	-	-	-
鼓山分局	Gushan Precinct	631	-	-	-	-
鹽埕分局	Yancheng Precinct	91	-	-	-	-
小港分局	Siaogang Precinct	513	-	-	1	-
楠梓分局	Nanzih Precinct	667	-	10	3	-
鳳山分局	Fongshan Precinct	1,851	-	-	3	3
仁武分局	Renwu Precinct	1,543	-	-	7	3
岡山分局	Ganshan Precinct	-	-	-	-	-
岡山分局	Ganshan Precinct	1,528	-	6	11	1
林園分局	Linyuan Precinct	1,172	-	-	16	1
湖內分局	Hunei Precinct	585	-	-	14	1
旗山分局	Cishan Precinct	346	1	-	3	-
六龜分局	Liouguei Precinct	88	-	-	1	-

資料來源：內政部警政署、本局交通警察大隊。

說明：1. 本表統計數據為車輛或動力機械在道路上行駛，致有人受傷或死亡之件數。

2. 民國112年修訂統計項目。

Table 19. Numbers of Traffic Accidents handled by
Kaohsiung City Police Department— by Highway Type & Road Type
(Cont.)

Unit : cases

道 路 型 態 Road Type								
單 路 部 分 Single Road				圓 環 Circle Wreath	廣 場 Square			
高架道路 Elevated Road	彎曲路 及附近 Curve Road & Near Curve Road	坡路 Slope Road	巷弄 Lane			直路 Straight Roadways	其他 Others	
50	822	85	195	18,482	66	24	1	
55	912	59	194	18,885	41	21	-	
106	782	59	53	18,388	276	15	8	
107	703	51	37	17,539	312	28	11	
93	710	39	42	17,675	505	29	1	
78	713	33	54	16,082	500	26	6	
63	769	38	57	15,191	534	30	4	
37	715	46	54	14,236	556	23	4	
40	714	25	48	13,474	535	27	1	

道 路 型 態 Road Type									
單 路 部 分 Single Road				圓 環 Circle Wreath	廣 場 Squar	休息站或 服務區 rest stop or service area	輕軌 共用 Shared light rail	其他 others	
高架道路 Elevated Road	彎曲路 及附近 Curve Road & Near Curve Road	坡路 Slope Road	直路 Straight Roadways						
47	722	37	12,632	14	-	1	-	419	
1	1	-	528	2	-	-	-	9	
-	6	1	708	-	-	-	-	26	
-	11	-	400	-	-	-	-	8	
2	12	-	921	-	-	-	-	15	
2	7	2	959	5	-	-	-	41	
5	16	1	925	-	-	-	-	25	
-	47	11	573	5	-	-	-	39	
-	2	-	89	-	-	-	-	4	
-	23	1	488	-	-	-	-	6	
6	44	-	604	-	-	-	-	20	
8	18	1	1,818	1	-	-	-	30	
2	188	9	1,334	-	-	-	-	120	
2	120	-	1,388	1	-	1	-	50	
17	78	4	1,056	-	-	-	-	10	
-	56	-	514	-	-	-	-	5	
1	59	4	278	-	-	-	-	11	
1	34	3	49	-	-	-	-	0	

表20 高雄市政府警察局處理道路交通事故件數
—按肇事時間別

單位：件

年及分局別 Year & Police Precinct	總計 Grand Total	0~2時 0~2 o'clock	2~4時 2~4 o'clock	4~6時 4~6 o'clock	6~8時 6~8 o'clock
民國103年 2014	52,505	1,107	479	653	5,219
民國104年 2015	53,333	1,043	462	630	5,170
民國105年 2016	51,476	1,072	471	610	5,104
民國106年 2017	48,629	864	393	568	4,899
民國107年 2018	45,470	813	412	591	4,597
民國108年 2019	42,517	741	304	493	4,403
民國109年 2020	40,924	678	300	452	4,289
民國110年 2021	39,263	574	250	391	4,537
民國111年 2022	38,080	582	276	411	4,500
民國112年 2023	36,278	582	274	411	4,058
新興分局 Sinsing Precinct	1,768	44	25	34	106
苓雅分局 Lingya Precinct	2,416	38	13	22	187
三民第一分局 Sanmin 1st Precinct	1,438	17	14	19	113
三民第二分局 Sanmin 2nd Precinct	2,772	51	17	38	261
左營分局 Zuoying Precinct	2,523	40	18	16	227
前鎮分局 Cianjhen Precinct	2,875	46	22	31	340
鼓山分局 Gushan Precinct	1,683	24	14	14	114
鹽埕分局 Yancheng Precinct	259	3	1	1	9
小港分局 Siaogang Precinct	1,419	23	10	10	234
楠梓分局 Nanzih Precinct	1,850	38	17	18	216
鳳山分局 Fongshan Precinct	4,889	64	37	69	571
仁武分局 Renwu Precinct	3,611	59	28	39	450
岡山分局 Ganshan Precinct	3,789	64	22	37	513
林園分局 Linyuan Precinct	2,820	43	16	33	421
湖內分局 Hunei Precinct	1,317	15	14	15	204
旗山分局 Cishan Precinct	734	10	6	12	75
六龜分局 Liouguei Precinct	115	3	-	3	17

資料來源：內政部警政署、本局交通警察大隊。

說明：本表統計數據為車輛或動力機械在道路上行駛，致有人受傷或死亡之件數。

Table 20. Numbers of Traffic Accidents handled by
Kaohsiung City Police Department— by Happened Time

Unit : cases

8~10時 8-10 o' clock	10~12時 10-12 o' clock	12~14時 12-14 o' clock	14~16時 14-16 o' clock	16~18時 16-18 o' clock	18~20時 18-20 o' clock	20~22時 20-22 o' clock	22~24時 22-24 o' clock
6,641	5,725	5,629	5,547	7,994	6,248	4,121	3,142
6,880	6,111	5,656	5,715	8,079	6,440	4,126	3,021
6,685	5,851	5,486	5,388	7,759	6,359	3,860	2,831
6,529	5,640	5,262	5,111	7,343	5,799	3,605	2,616
6,077	5,353	4,910	4,699	6,976	5,443	3,281	2,318
5,750	5,108	4,628	4,498	6,400	5,000	3,147	2,045
5,585	5,068	4,359	4,561	6,251	4,748	2,906	1,727
5,398	4,925	4,245	4,325	6,072	4,371	2,549	1,626
5,462	4,713	4,074	3,862	5,915	4,320	2,495	1,470
5,025	4,502	3,921	3,893	5,731	4,069	2,399	1,413
217	241	198	217	239	206	138	103
353	334	284	277	376	276	164	92
194	202	175	172	216	145	100	71
428	346	343	298	390	298	186	116
350	298	292	277	407	310	187	101
421	368	312	273	440	300	214	108
204	203	206	206	292	205	123	78
23	41	41	28	41	28	33	10
178	130	142	148	249	147	82	66
275	176	218	184	262	247	116	83
672	638	508	503	754	536	338	199
579	438	368	368	558	403	210	111
452	487	347	414	684	437	207	125
409	300	278	293	466	304	168	89
142	158	121	127	244	142	91	44
115	117	77	88	98	79	41	16
13	25	11	20	15	6	1	1

九、保安

表21 高雄市政府警察局處理集會遊行發生數統計

單位：件

年及分局別 Year & Police Precinct	總件數 Total Cases	類 別 By Type		
		室外 Outdoor		室內 集會 Indoor Assembly
		集會 Assembly	遊行 Parade	
民國103年 2014	1,211	1,043	168	-
民國104年 2015	309	272	37	-
民國105年 2016	220	96	124	-
民國106年 2017	218	182	36	-
民國107年 2018	1,240	1,015	225	-
民國108年 2019	306	234	72	-
民國109年 2020	285	149	136	-
民國110年 2021	309	272	37	-
民國111年 2022	1,242	990	252	-
民國112年 2023	381	310	71	-
局本部 Police Department	25	-	25	-
新興分局 Sinsing Precinct	11	10	1	-
苓雅分局 Lingya Precinct	38	35	3	-
三民第一分局 Sanmin 1st Precinct	27	26	1	-
三民第二分局 Sanmin 2nd Precinct	34	33	1	-
左營分局 Zuoying Precinct	29	22	7	-
前鎮分局 Cianjhen Precinct	22	20	2	-
鼓山分局 Gushan Precinct	25	23	2	-
鹽埕分局 Yancheng Precinct	7	6	1	-
小港分局 Siaogang Precinct	15	15	-	-
楠梓分局 Nanzih Precinct	17	14	3	-
鳳山分局 Fongshan Precinct	49	37	12	-
仁武分局 Renwu Precinct	16	13	3	-
岡山分局 Ganshan Precinct	22	19	3	-
林園分局 Linyuan Precinct	9	7	2	-
湖內分局 Hunei Precinct	17	14	3	-
旗山分局 Cishan Precinct	14	12	2	-
六龜分局 Liouguei Precinct	4	4	-	-

資料來源：內政部警政署、本局保安科。

IX. Peace Preservation

Table 21. Assembly & Parade Patrolled by Kaohsiung City
Police Department

Unit : cases

是否申請 By Application			平均每次集會遊行時間 Average Time per Activity				使用警力(人次) Manpower Employed (Persons)	申請核准率 (%) The percentage of allowed Application
申請 Applied		未申請 Not Applied	申請 Applied		實際 Actual			
准 Allowed	不准 Not Allowed		小時 Hours	分 Minutes	小時 Hours	分 Minutes		
1,142	1	68	5	14	3	11	49,554	99.91
277	1	31	4	48	2	34	17,594	99.64
170	-	50	5	30	3	29	16,468	100.00
190	-	28	4	3	2	27	10,618	100.00
1,184	-	56	5	14	3	25	50,957	100.00
271	-	35	5	23	3	6	20,662	100.00
213	-	72	5	53	3	38	20,014	100.00
81	-	228	6	22	2	-	11,514	100.00
1,164	-	78	5	7	2	37	44,827	100.00
257	-	124	4	42	2	2	18,268	100.00
25	-	-	6	4	4	36	2,506	100.00
8	-	3	4	15	1	45	594	100.00
28	-	10	4	23	1	36	1,708	100.00
16	-	11	2	55	1	15	1,299	100.00
20	-	14	2	51	1	26	1,135	100.00
20	-	9	3	-	1	42	783	100.00
19	-	3	5	15	2	39	1,316	100.00
16	-	9	6	11	1	23	1,217	100.00
5	-	2	5	24	1	29	167	100.00
15	-	-	5	28	2	17	753	100.00
11	-	6	3	46	1	51	801	100.00
27	-	22	6	43	2	18	2,720	100.00
7	-	9	3	15	1	31	932	100.00
13	-	9	4	50	2	25	766	100.00
3	-	6	7	6	1	30	413	100.00
11	-	6	4	31	2	-	473	100.00
9	-	5	4	3	2	17	502	100.00
4	-	-	3	5	3	1	183	100.00

十、行政業務

表22 高雄市政府警察局取締攤販績效

單位：件、人

年及分局別 Year & Police Precinct	總 計 Grand Total		罰 鍰 Fine	
	件數 Case	人數 Person	件數 Case	人數 Person
民國103年 2014	64,044	64,044	3,053	3,053
民國104年 2015	72,790	72,790	6,904	6,904
民國105年 2016	69,911	69,911	8,047	8,047
民國106年 2017	66,034	66,034	7,143	7,143
民國107年 2018	50,223	50,223	5,275	5,275
民國108年 2019	53,278	53,278	5,235	5,235
民國109年 2020	61,746	61,746	5,155	5,155
民國110年 2021	41,558	41,558	5,646	5,646
民國111年 2022	38,653	38,653	4,362	4,362
民國112年 2023	35,322	35,322	3,915	3,915
新興分局 Sinsing Precinct	199	199	33	33
苓雅分局 Lingya Precinct	5,961	5,961	976	976
三民第一分局 Sanmin 1st Precinct	1,086	1,086	166	166
三民第二分局 Sanmin 2nd Precinct	1,480	1,480	741	741
左營分局 Zuoying Precinct	11,847	11,847	186	186
前鎮分局 Cianjhen Precinct	310	310	169	169
鼓山分局 Gushan Precinct	2,359	2,359	166	166
鹽埕分局 Yancheng Precinct	983	983	15	15
小港分局 Siaogang Precinct	1,152	1,152	257	257
楠梓分局 Nanzih Precinct	91	91	45	45
鳳山分局 Fongshan Precinct	5,251	5,251	814	814
仁武分局 Renwu Precinct	3	3	3	3
岡山分局 Ganshan Precinct	158	158	78	78
林園分局 Linyuan Precinct	4,199	4,199	58	58
湖內分局 Hunei Precinct	86	86	86	86
旗山分局 Cishan Precinct	120	120	120	120
六龜分局 Liouguei Precinct	37	37	2	2

資料來源：內政部警政署、本局行政科。

X. General Affairs

Table 22. Records of Cracking Down Street Vendors
by Kaohsiung City Police Department

Unit : cases, persons

沒入攤架 Confiscated Stalls		拆除攤架 Removed Stalls		勸 導 Persuasion	
件數 Case	人數 Person	件數 Case	人數 Person	件數 Case	人數 Person
548	548	573	573	59,870	59,870
3,130	3,130	658	658	62,098	62,098
2,269	2,269	446	446	59,149	59,149
1,739	1,739	293	293	56,859	56,859
307	307	71	71	44,570	44,570
2	2	-	-	48,041	48,041
-	-	-	-	56,591	56,591
-	-	-	-	35,912	35,912
-	-	-	-	34,291	34,291
-	-	-	-	31,407	31,407
-	-	-	-	166	166
-	-	-	-	4,985	4,985
-	-	-	-	920	920
-	-	-	-	739	739
-	-	-	-	11,661	11,661
-	-	-	-	141	141
-	-	-	-	2,193	2,193
-	-	-	-	968	968
-	-	-	-	895	895
-	-	-	-	46	46
-	-	-	-	4,437	4,437
-	-	-	-	-	-
-	-	-	-	80	80
-	-	-	-	4,141	4,141
-	-	-	-	-	-
-	-	-	-	-	-
-	-	-	-	35	35

十一、民防

表23 高雄市政府警察局防空避難設備

年底及分局別 End of Year & Police Precinct	容量總計 (人) Total Capacity (Persons)	經主管建築機關核定之防空 避難設備 Facilities of Air-Raid Certitied by the Competent Authorities of Building		防 空 洞 Air-raid Cave	
		數量(個)	容量(人)	數量(個)	容量(人)
		Amount	Capacity	Amount	Capacity
民國103年 2014	10,592,077	48,163	10,559,102	46	3,819
民國104年 2015	10,851,392	48,252	10,845,973	46	3,819
民國105年 2016	11,174,461	48,328	11,169,042	46	3,819
民國106年 2017	11,308,380	48,363	11,302,961	46	3,819
民國107年 2018	13,440,389	41,366	13,430,637	42	9,752
民國108年 2019	9,602,055	7,873	9,602,055	-	-
民國109年 2020	8,969,572	7,253	8,969,572	-	-
民國110年 2021	9,254,207	7,302	9,254,207	-	-
民國111年 2022	6,071,091	7,439	6,071,091	-	-
民國112年 2023	6,228,202	7,300	6,228,202	-	-
新興分局 Sinsing Precinct	557,104	725	557,104	-	-
苓雅分局 Lingya Precinct	512,840	571	512,840	-	-
三民第一分局 Sanmin 1st Precinct	144,147	170	144,147	-	-
三民第二分局 Sanmin 2nd Precinct	597,702	663	597,702	-	-
左營分局 Zuoying Precinct	832,349	583	832,349	-	-
前鎮分局 Cianjhen Precinct	460,198	327	460,198	-	-
鼓山分局 Gushan Precinct	918,463	442	918,463	-	-
鹽埕分局 Yancheng Precinct	59,500	75	59,500	-	-
小港分局 Siaogang Precinct	392,669	1,969	392,669	-	-
楠梓分局 Nanzih Precinct	404,991	297	404,991	-	-
鳳山分局 Fongshan Precinct	697,083	478	697,083	-	-
仁武分局 Renwu Precinct	302,864	372	302,864	-	-
岡山分局 Ganshan Precinct	126,580	206	126,580	-	-
林園分局 Linyuan Precinct	131,043	239	131,043	-	-
湖內分局 Hunei Precinct	55,380	115	55,380	-	-
旗山分局 Cishan Precinct	33,336	64	33,336	-	-
六龜分局 Liouguei Precinct	1,953	4	1,953	-	-

資料來源：內政部警政署、本局民防管制中心。

說明：(1)容量原以每人0.75平方公尺計算，自111年起調整為按其主管機關核定防空避難設施面積，扣除車輛停放空間，每人0.9平方公尺計算。

X I. Civil Defense

Table 23. Information of Air-raid Shelters facilities by
Kaohsiung City Police Department

防 空 坑 Bomb Shelter		防 空 掩 體 Air-raid Shelter		防 空 壕 Dugout		緊 急 避 難 所 Emergency Shelters	
數量(個) Amount	容量(人) Capacity	數量(個) Amount	容量(人) Capacity	數量(公尺) Amount	容量(人) Capacity	數量(個) Amount	容量(人) Capacity
-	-	103	27,556	-	-	1	1,600
-	-	-	-	-	-	1	1,600
-	-	-	-	-	-	1	1,600
-	-	-	-	-	-	1	1,600
-	-	-	-	-	-	-	-
-	-	-	-	-	-	-	-
-	-	-	-	-	-	-	-
-	-	-	-	-	-	-	-
-	-	-	-	-	-	-	-
-	-	-	-	-	-	-	-
-	-	-	-	-	-	-	-
-	-	-	-	-	-	-	-
-	-	-	-	-	-	-	-
-	-	-	-	-	-	-	-
-	-	-	-	-	-	-	-
-	-	-	-	-	-	-	-
-	-	-	-	-	-	-	-
-	-	-	-	-	-	-	-
-	-	-	-	-	-	-	-
-	-	-	-	-	-	-	-
-	-	-	-	-	-	-	-
-	-	-	-	-	-	-	-
-	-	-	-	-	-	-	-

說 明：(2)108年因報表修訂及總清查，解除建檔不合定義之統計對象。

十二、婦幼

表24 高雄市政府警察局處理家庭暴力績效

年及分局別 Year & Police Precinct	受理家庭暴力 案件數(件) Appellated Family Violence Cases	保護令 (件) Retraining Order (Cases)	
		聲請件數 Applied	核發件數 Allowed
民國103年 2014	6,323	1,614	2,247
民國104年 2015	6,826	1,636	2,260
民國105年 2016	8,532	1,677	2,490
民國106年 2017	9,603	1,762	2,717
民國107年 2018	9,766	1,476	2,261
民國108年 2019	10,950	1,636	2,111
民國109年 2020	12,493	1,737	2,427
民國110年 2021	15,283	2,077	2,630
民國111年 2022	16,168	2,166	2,506
民國112年 2023	17,070	2,411	3,203
局本部 Police Department	37	12	-
新興分局 Sinsing Precinct	876	110	144
苓雅分局 Lingya Precinct	1,046	157	237
三民第一分局 Sanmin 1st Precinct	539	88	82
三民第二分局 Sanmin 2nd Precinct	2,210	217	253
左營分局 Zuoying Precinct	1,154	154	210
前鎮分局 Cianjhen Precinct	1,272	139	242
鼓山分局 Gushan Precinct	989	151	215
鹽埕分局 Yancheng Precinct	102	9	15
小港分局 Siaogang Precinct	1,082	167	210
楠梓分局 Nanzih Precinct	1,089	107	144
鳳山分局 Fongshan Precinct	1,886	337	388
仁武分局 Renwu Precinct	1,159	144	277
岡山分局 Ganshan Precinct	1,198	181	245
林園分局 Linyuan Precinct	1,188	208	261
湖內分局 Hunei Precinct	676	109	143
旗山分局 Cishan Precinct	431	93	94
六龜分局 Liouguei Precinct	136	28	43

資料來源：內政部警政署、本局婦幼警察隊。

說明：(1)「聲請保護令件數」係指以警察機關名義代被害人聲請保護令之件數。

(2)「核發保護令件數」係指以法院核發交警察機關執行之全般件數。

X II. Women and Children

Table 24. Family Violence Cases handled by
Kaohsiung City Police Department

保護令 (件) Retraining Order (Cases)		逮捕現行犯 (人次) Red-Handed Arrested (Persons)		交保、飭回 (人次) Bail & Released (Persons)
執行次數(次) Execution (Times)	違反件數 Violation	家庭暴力罪 Against Family Violence Prevention Act	違反保護令 Against Retraining Order	
2,544	315	22	145	157
2,622	349	31	155	167
2,852	429	39	181	191
3,091	499	48	197	212
2,710	427	40	184	199
2,500	541	48	149	169
2,951	528	36	163	185
2,959	507	50	154	187
2,934	503	54	135	174
3,621	603	50	187	220
-	-	-	-	-
148	37	2	8	8
237	29	12	15	23
92	25	-	8	8
448	54	2	13	14
218	45	1	14	15
242	38	5	12	15
242	19	2	3	5
18	4	1	1	2
261	31	2	9	11
144	36	-	16	15
408	97	5	28	31
277	20	2	7	9
253	62	7	22	25
304	66	3	22	24
192	17	5	2	7
94	15	-	2	2
43	8	1	5	6

十三、人事

表25 高雄市政府警察局現有員工人數

單位：人

民國112年底

人員別 Staff	總計 Grand Total	正式職員 (正式員額) Authorized Official	駐衛警察 Security Guard	校長及教師 Principal & Teacher	約聘僱人員 Contract Employee
合計 Total	7,402	7,135	-	-	54
一般行政及技術人員 General Administration	628	361	-	-	54
警察人員 Rank of Policemen	6,774	6,774	-	-	-

資料來源：本局人事室、秘書室

表26 高雄市政府警察局現有正式員額
—按性別及年齡別

單位：人

民國112年底

性別 Sex	總計 Grand Total	齡			
		平均年齡 Average Age (year)	20~24歲 20~24 Years	25~29歲 25~29 Years	30~34歲 30~34 Years
合計 Total	7,135	42.41	210	852	1,026
男性 Male	5,971	43.16	170	682	777
女性 Female	1,164	38.54	40	170	249

資料來源：本局人事室

X III. Personnel

Table 25. Total Personnel of Kaohsiung City
Police Department

End of 2023

Unit : Persons

臨時人員 Temporary Worker	駕駛 Driver	技工 Technical Worker	工友 Main- tenance	正式工員 Authorized Worker	民意代表 Elected Official
-	30	32	151	-	-
-	30	32	151	-	-
-	-	-	-	-	-

Table 26. Number of Personnel in Kaohsiung City Police Department
— by Sex and Age

End of 2023

Unit : Persons

Age						
35~39歲 35~39 Years	40~44歲 40~44 Years	45~49歲 45~49 Years	50~54歲 50~54 Years	55~59歲 55~59 Years	60~64歲 60~64 Years	65歲以上 65 Years & Over
836	944	786	1,533	783	153	12
598	740	718	1,439	722	116	9
238	204	68	94	61	37	3

表27 高雄市政府警察局現有正式員額—按學歷別

民國112年底

單位：人

人員別及性別 Staff&Sex	總計 Grand Total	研究所(院) Graduate School	
		博士 Doctor	碩士 Master
合計 Total	7,135	16	554
計 Total			
男性 Male	5,971	14	404
女性 Female	1,164	2	150
一般行政及技術人員 General Administration	361	-	71
計 Total			
男性 Male	145	-	39
女性 Female	216	-	32
警察人員 Rank of Policemen	6,774	16	483
計 Total			
男性 Male	5,826	14	365
女性 Female	948	2	118

資料來源：本局人事室

表28 高雄市政府警察局現有正式員額—按職等別

民國112年底

單位：人

性別 Sex	總計 Grand Total	一般行政及技術人員 General Administration			
		計 Total	簡任 Selected	薦任 Recommended	委任 Ordinary
計 Total	7,135	361	-	154	202
男性 Male	5,971	145	-	76	68
女性 Female	1,164	216	-	78	134

資料來源：本局人事室

Table 27. Number of Personnel in Kaohsiung City
Police Department—by Educational Attainment

End of 2023

Unit : Persons

大學畢業 (含軍警校有學位者)	專科畢業	高中(職)畢業	國中畢業及其他
University(Include Academic Degree of Military & Police School)	Junior College	Senior High (Vocational) School	Junior High School & other
2,894	3,371	295	5
2,129	3,170	253	1
765	201	42	4
220	44	24	2
87	14	5	0
133	30	19	2
2,674	3,327	271	3
2042	3156	248	1
632	171	23	2

Table 28. Number of Personnel in Kaohsiung City Police
Department—by Official Class

End of 2023

Unit : Persons

雇用 Employees	警察人員 Rank of Policemen				
	計 Total	警監 Police Inspector	警正 Police Corrector	警佐 Police Sergeant	警佐待遇
5	6,774	33	4,060	2,634	47
1	5,826	33	3,657	2,089	47
4	948	—	403	545	—

十四、經費

表29 高雄市政府警察局歲出預決算

單位：新臺幣仟元

年度別 Fiscal Year	歲 出 預 算 Budget of Expenditures				
	高雄市政府 總計 Total of Kaohsiung City Government	高雄市政府警察局歲出預算合計 Amount of Kaohsiung City Police Department			
		占市府比率(%) Occupy Kaohsiung City Government(%)	經常門 Current Account	資本門 Capital Account	
103年度 2014	129,972,889	9,872,936	7.60	9,584,422	288,514
104年度 2015	123,425,220	9,892,623	8.02	9,586,107	306,516
105年度 2016	120,354,493	9,771,920	8.12	9,612,230	159,691
106年度 2017	128,799,990	9,728,214	7.55	9,556,121	172,094
107年度 2018	129,165,402	9,735,088	7.54	9,601,288	133,800
108年度 2019	133,489,579	10,499,441	7.87	10,015,282	484,160
109年度 2020	146,557,779	11,480,356	7.83	10,421,357	1,059,000
110年度 2021	152,099,700	10,879,251	7.15	10,526,317	352,935
111年度 2022	151,449,682	11,048,734	7.30	10,692,108	356,626
112年度 2023	173,623,308	12,038,820	6.93	11,363,719	675,101

資料來源：根據高雄市總決算書。

XIV. Expenditures

Table 29. Budget and Settled Account of Expenditures
of Kaohsiung City Police Department

Unit: N. T. \$1,000

歲 出 決 算	Settled Account of Expenditures			
高雄市政府 總計 Total of Kaohsiung City Government	高雄市政府警察局歲出決算合計 Amount of Kaohsiung City Police Department			
	占市府比率(%) Occupy Kaohsiung City Government(%)	經常門 Current Account	資本門 Capital Account	
126,268,289	9,826,266	7.78	9,538,623	287,643
119,934,151	9,710,650	8.10	9,405,089	305,560
115,300,456	9,583,467	8.31	9,425,094	158,373
121,763,775	9,530,618	7.83	9,360,539	170,078
124,196,043	9,667,293	7.78	9,535,075	132,218
129,628,953	10,459,820	8.07	9,979,119	480,700
140,304,024	11,273,479	8.04	10,364,461	909,018
148,079,842	10,863,421	7.34	10,511,523	351,897
145,550,702	11,000,640	7.56	10,678,562	322,079
165,307,544	11,730,229	7.10	11,061,548	668,681

中華民國 112 年

高雄市警政統計年報

第 21 期

發行者：高雄市政府警察局

局長：林炎田

副局長：陳宗能、林富助

工作人員：黃珮琪 高雄市政府警察局統計室主任

鄭筑云 高雄市政府警察局統計室科員

朱育男 高雄市政府警察局統計室科員

出版年月：中華民國 113 年 8 月

創刊年月：中華民國 93 年 8 月

地址：高雄市前金區中正四路 260 號

電話：(07) 2120800 轉 2245、9217、9218

網址：

https://kcpd.kcg.gov.tw/Content_List.aspx?n=174F720

[B8F157505](#)（高雄市政府警察局全球資訊網/警政統計專區）

