



中華民國 111 年

高雄市警政統計年報

The Kaohsiung City Statistical
Yearbook of Police Forces

第 20 期

2022

高雄市政府警察局 編印

Kaohsiung City Police Department

中華民國 112 年 8 月 出版

凡 例

- 一、本年報編印的主要目的為提供本局歷年來警政統計資料以作長官公務執行、考核之參考，並作為施政之參據。
- 二、本年報之資料來源以本局各業務單位造送之公務統計報表內容為限，其他係由本局統計室蒐集內政部警政署及高雄市政府各機關相關之資料。
- 三、本年報統計表計分：土地、戶口、人口、行政組織、刑事案件、少年、經濟及違反社會秩序維護法案件、交通、保安、行政業務、民防、婦幼、人事及經費等計 14 類 28 表。
- 四、本年報所列資料，以 111 年為主，並包括近年來資料俾作時間數列之比較。
- 五、本年報所列度量衡單位，除少數特殊情形，如自然單位外，一律採用公制，如有原非公制者，均經折算為公制以資劃一。
- 六、本年報所稱「年」，係指 1 月起至 12 月底之全年；「年底」指該年 12 月底；「年度」係指會計年度，自 1 月 1 日至 12 月 31 日止。
- 七、本年報表內符號「—」表示無數值或數值無統計，「0」表示有數字而不及半單位，「--」表示數值無意義。
- 八、本刊各項資料所載如有與以前各期不同者應以本期為準。
- 九、警政統計須配合法令變更、社會變動及實務規定調整，本年報若有疏漏之處在所難免，尚祈各界不吝指教，以為今後改進之參考。

目 錄

	頁次
壹、高雄市政府警察局沿革 -----	3
貳、高雄市政府警察局轄區圖及各分局基本資料 -----	4
參、提要分析 -----	6
肆、統計表	
一、土地	
表 1 高雄市境界 -----	15
二、戶口	
表 2 高雄市政府警察局執行警勤區訪查工作成果-----	16
三、人口	
表 3 高雄市政府警察局轄區現住戶數、人口密度及性比例 -----	18
四、行政組織	
表 4 高雄市政府警察局組織系統 -----	20
表 5 高雄市政府警察局編制員額及預算員額 -----	21
五、刑事案件	
表 6 高雄市政府警察局處理刑事案件 -----	22
表 7 高雄市政府警察局處理刑事案件分類發生數、破獲數及嫌疑犯 人數 -----	26
表 8 高雄市政府警察局處理刑事案件嫌疑犯人數—按職業別 ----	56
表 9 高雄市政府警察局處理刑事案件嫌疑犯人數—按教育程度別—	58
六、少年	
表 10 高雄市政府警察局處理刑事案件少年嫌疑犯人數—按刑案別—	60
表 11 高雄市政府警察局處理刑事案件少年嫌疑犯人數—按年齡別—	62
表 12 高雄市政府警察局處理刑事案件少年嫌疑犯人數—按職業別—	64
表 13 高雄市政府警察局處理刑事案件少年嫌疑犯人數—按教育程 度別 -----	66

七、經濟及違反社會秩序維護法案件

表 14 高雄市政府警察局查獲經濟案件統計 ----- 68

表 15 高雄市政府警察局處理違反社會秩序維護法案件 ----- 70

八、交通

表 16 高雄市政府警察局處理道路交通事故件數—按肇事車種別 -- 72

表 17 高雄市政府警察局處理道路交通事故件數—按肇事原因別 -- 74

表 18 高雄市政府警察局處理道路交通事故件數—按肇事場所別 -- 76

表 19 高雄市政府警察局處理道路交通事故件數—按肇事時間別 -- 80

九、保安

表 20 高雄市政府警察局處理集會遊行發生數統計 ----- 82

十、行政業務

表 21 高雄市政府警察局取締攤販績效 ----- 84

十一、民防

表 22 高雄市政府警察局防空避難設備 ----- 86

十二、婦幼

表 23 高雄市政府警察局處理家庭暴力績效 ----- 88

十三、人事

表 24 高雄市政府警察局現有員工人數 ----- 90

表 25 高雄市政府警察局現有正式員額—按性別及年齡別 ----- 90

表 26 高雄市政府警察局現有正式員額—按學歷別 ----- 92

表 27 高雄市政府警察局現有正式員額—按職等別 ----- 92

十四、經費

表 28 高雄市政府警察局歲出預決算 ----- 94

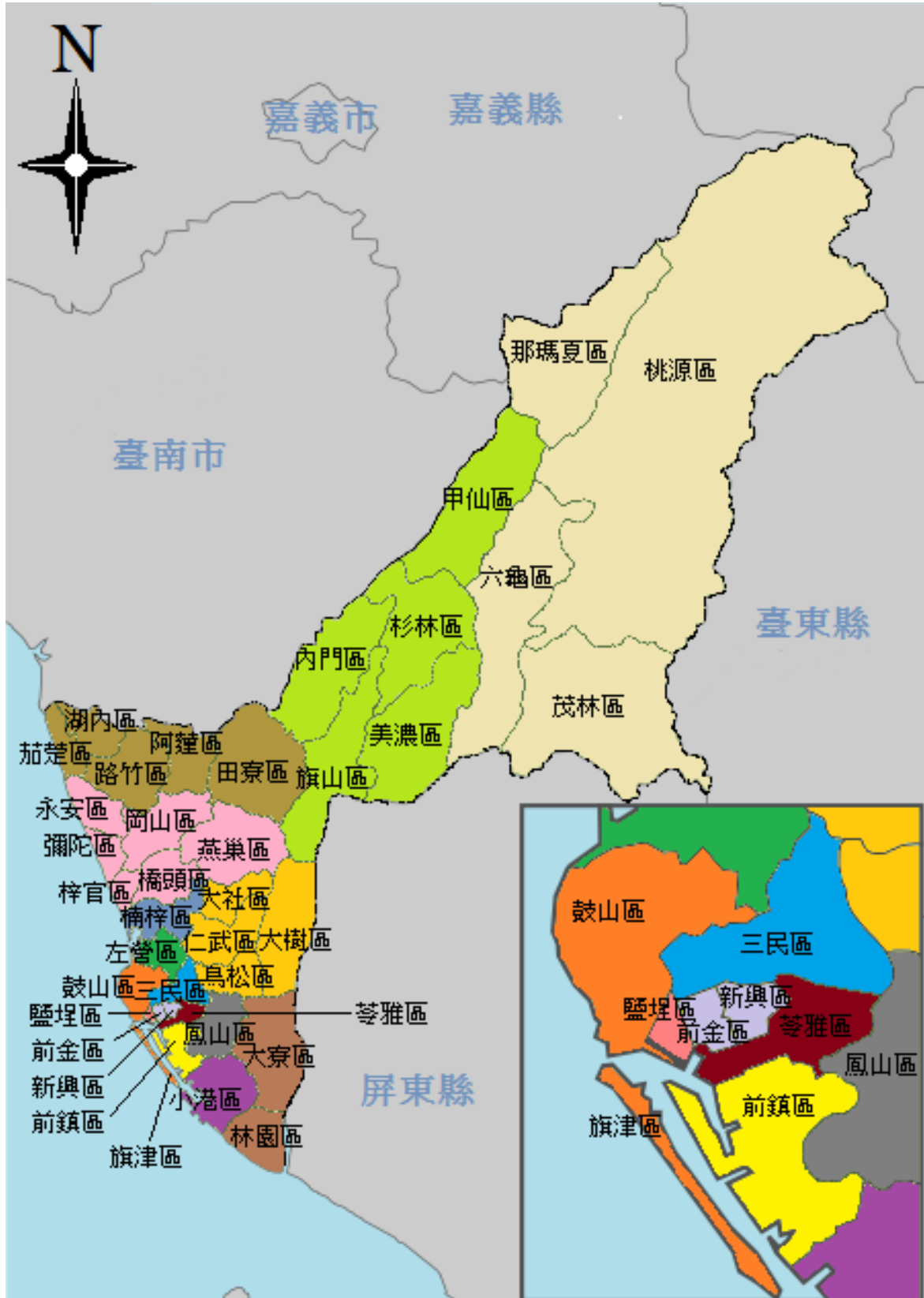
壹、高雄市政府警察局沿革

走過歷史，走過滄桑，回顧高雄市的警政組織，要回溯到日據時代，當時設有東、西、水上及消防警察署，在臺灣光復之後繼續沿用，一直到民國 34 年 11 月 8 日才正式成立高雄市警察局，掌管全市的治安工作，第二年的 2 月 14 日再改設第一、第二分局、水上分局及消防隊，民國 47 年奉准晉升為乙種編制警察局，並增設 2 個分局，到了民國 59 年 7 月 1 日再進一步晉升為全省唯一的甲種編制警察局，其下並設有 7 個分局，民國 68 年 7 月 1 日高雄市升格為直轄市，高雄市警察局也正式定名為高雄市政府警察局。

民國 99 年 12 月 25 日高雄縣市合併，併入原高雄縣政府警察局之轄區，仍名為「高雄市政府警察局」。

貳、高雄市政府警察局轄區圖及各分局基本資料

高雄市政府警察局轄區圖



高雄市政府警察局各分局基本資料(111年底)

分局別	所轄行政區	面積 (平方公里)	戶數 (戶)	人口數 (人)	分駐所 (所)	派出所 (所)	現有員警數 (人)
合計		2,951.8524	1,136,785	2,728,137	22	112	5,105
新興分局	新興區 前金區	3.8337	36,903	75,701	1	4	338
苓雅分局	苓雅區	8.1522	73,306	162,642	-	5	365
三民第一分局	三民區	10.8600	34,113	75,501	-	4	264
三民第二分局	三民區	8.9266	106,476	254,918	-	5	342
左營分局	左營區	19.3823	82,492	195,296	-	7	326
前鎮分局	前鎮區	19.1207	79,565	180,282	-	5	324
鼓山分局	鼓山區 旗津區	16.2162	71,323	166,261	1	5	298
鹽埕分局	鹽埕區	1.4161	10,729	22,481	-	3	146
小港分局	小港區	45.4426	69,654	154,808	-	5	257
楠梓分局	楠梓區	25.8276	77,656	191,313	-	5	264
鳳山分局	鳳山區	26.7590	147,086	356,016	-	9	515
仁武分局	大樹區 大社區 仁武區 鳥松區	154.2394	86,246	213,659	3	6	320
岡山分局	岡山區 橋頭區 燕巢區 永安區 彌陀區 梓官區	188.2630	88,860	231,871	5	8	350
林園分局	林園區 大寮區	103.3260	71,354	179,943	1	6	294
湖內分局	田寮區 阿蓮區 路竹區 湖內區 茄萣區	211.6553	52,028	143,933	4	8	258
旗山分局	旗山區 美濃區 甲仙區 杉林區 內門區	538.3038	40,741	102,193	4	14	248
六龜分局	六龜區 茂林區 桃源區 那瑪夏區	1,570.1279	8,253	21,319	3	13	196

備註：三民區分割為三民第一及三民第二分局。

資料來源：高雄市政府民政局、本局行政科、人事室。

參、提要分析

一、土地

民國 99 年 12 月 25 日縣市合併改制，成為大高雄都。民國 111 年底本市土地面積共為 2,951.8524 平方公里；共有 17 個警察分局，其中以六龜分局 1,570.1279 平方公里最大，占全市面積 53.19%，而鹽埕分局 1.4161 平方公里最小，僅占全市面積 0.05%。

二、人口

表2-1-1 高雄市政府警察局轄區人口數、人口密度及性比例

年底及分局別	土地面積 (平方公里)	人口數(人)		人口密度 (人/km ²)	性比例 (男/女)*100	
		男	女			
民國107年	2,951.8524	2,773,533	1,371,957	1,401,576	940	97.89
民國108年	2,951.8524	2,773,198	1,369,850	1,403,348	939	97.61
民國109年	2,951.8524	2,765,932	1,364,243	1,401,689	937	97.33
民國110年	2,951.8524	2,744,691	1,352,711	1,391,980	930	97.18
民國111年	2,951.8524	2,728,137	1,341,492	1,386,645	924	96.74
新興分局	3.8337	75,701	35,932	39,769	19,746	90.35
苓雅分局	8.1522	162,642	77,439	85,203	19,951	90.89
三民第一分局	10.8600	75,501	36,813	38,688	6,952	95.15
三民第二分局	8.9266	254,918	121,790	133,128	28,557	91.48
左營分局	19.3823	195,296	92,997	102,299	10,076	90.91
前鎮分局	19.1207	180,282	88,167	92,115	9,429	95.71
鼓山分局	16.2162	166,261	80,419	85,842	10,253	93.68
鹽埕分局	1.4161	22,481	11,056	11,425	15,875	96.77
小港分局	45.4426	154,808	76,375	78,433	3,407	97.38
楠梓分局	25.8276	191,313	93,271	98,042	7,407	95.13
鳳山分局	26.7590	356,016	173,275	182,741	13,305	94.82
仁武分局	154.2394	213,659	107,965	105,694	1,385	102.15
岡山分局	188.2630	231,871	116,637	115,234	1,232	101.22
林園分局	103.3260	179,943	91,056	88,887	1,742	102.44
湖內分局	211.6553	143,933	73,258	70,675	680	103.65
旗山分局	538.3038	102,193	53,802	48,391	190	111.18
六龜分局	1,570.1279	21,319	11,240	10,079	14	111.52

資料來源：高雄市政府民政局。

民國 111 年底本市現住人口數計 2,728,137 人，其中男性 1,341,492 人，女性 1,386,645 人，而各分局轄區人口數以鳳山分局 356,016 人最多，六龜分局 21,319 人最少。民國 111 年底本市人口密度為 924 人，各分局轄區人口密度以三民第二分局 28,557 人最高，六龜分局 14 人最低。民國 111 年底本市性比例為 96.74，各分局轄區性比例以六龜分局 111.52 最高，新興分局 90.35 最低。

三、行政組織

民國 111 年底本市共設 17 個警察分局，計 22 個分駐所、112 個派出所、2 個檢查所、2,298 個警勤區。總局共設 8 科（行政、保安、訓練、後勤、防治、外事、保防及犯罪預防科）、9 室（秘書、督察、公共關係、資訊、法制、會計、統計、人事及政風室）、3 中心（勤務指揮中心、民防管制中心及刑事鑑識中心）、3 大隊（刑事警察大隊、保安警察大隊及交通警察大隊）及 4 隊（少年警察隊、婦幼警察隊、捷運警察隊及通信隊）。

四、治安

（一）刑事案件

圖4-1-1 高雄市政府警察局歷年處理全般刑案犯罪率及破獲率

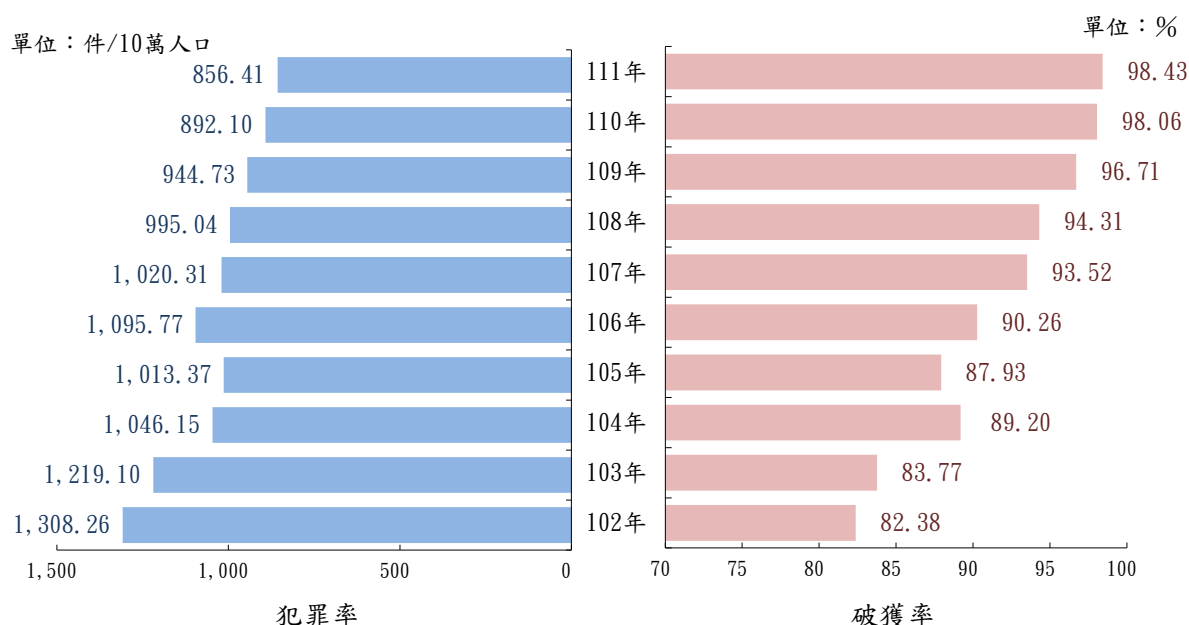


表4-1-1 高雄市政府警察局111年處理刑事案件發生數及犯罪時鐘

案類別	111年 發生數 (件數)	犯罪率 (件/10萬人口)	犯罪人口率 (人/10萬人口)	貢獻度 (%)	111年犯罪時鐘
全般刑案	23,435	856.41	970.03	-4.66	22分26秒
竊盜	3,680	134.48	120.96	-0.02	2時22分50秒
重大竊盜	1	0.04	0.04	-0.00	365日
普通竊盜	3,240	118.40	114.89	0.26	2時42分13秒
汽車竊盜	38	1.39	1.53	-0.09	9日14時31分35秒
機車竊盜	401	14.65	4.49	-0.18	21時50分43秒
暴力犯罪	38	1.39	1.94	-0.05	9日14時31分35秒
故意殺人	16	0.58	1.02	0.01	22日19時30分
強盜	9	0.33	0.44	-0.02	40日13時20分
搶奪	9	0.33	0.33	-0.05	40日13時20分
擄人勒贖	-	-	-	-	--
重大恐嚇取財	-	-	-	-	--
重傷害	-	-	-	0.00	--
強制性交	4	0.15	0.15	0.01	91日6時
詐欺	2,873	104.99	140.00	-0.68	3時2分57秒

資料來源：內政部警政署刑事資訊系統。

說明：1. 犯罪率：係指每10萬人口中刑案發生件數。

2. 犯罪人口率：係指每10萬人口中嫌疑犯人數。

3. 貢獻度：(某案類增減數/上年全般刑案總數)×100%，係指各案類增減對全般刑案之影響。

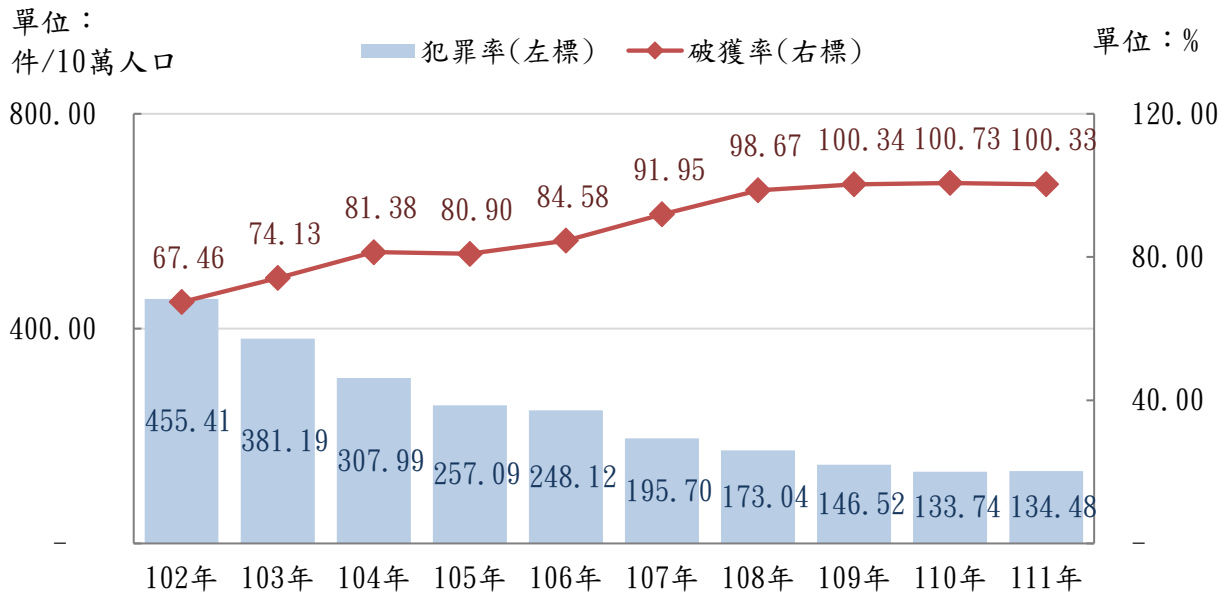
4. 犯罪時鐘：係指平均多少時間發生1件刑案。

全般刑案：民國111年本局處理刑事案件發生23,435件，破獲23,067件，破獲率98.43%；與上(110)年相較，發生數減少1,145件(-4.66%)，破獲數減少1,037件(-4.30%)，破獲率增加0.37個百分點。犯罪時鐘為每22分26秒發生一件刑案；刑事案件犯罪率為每10萬人口發生856.41件，較上(110)年減少35.68件；犯罪人口率為每10萬人口有嫌疑犯970.03人，較上(110)年減少92.10人。

竊盜：民國111年本局處理竊盜案件發生3,680件，破獲3,692件，破獲率100.33%；與上(110)年相較，發生件數減少5件(-0.14%)，破獲數減少20件(-0.54%)，破獲率減少0.41個百分點。犯罪時鐘為每2

時 22 分 50 秒發生一件竊盜案；竊盜案件犯罪率為每 10 萬人口發生 134.48 件，較上(110)年增加 0.74 件；犯罪人口率為每 10 萬人口有嫌疑犯 120.96 人，較上(110)年增加 1.52 人。

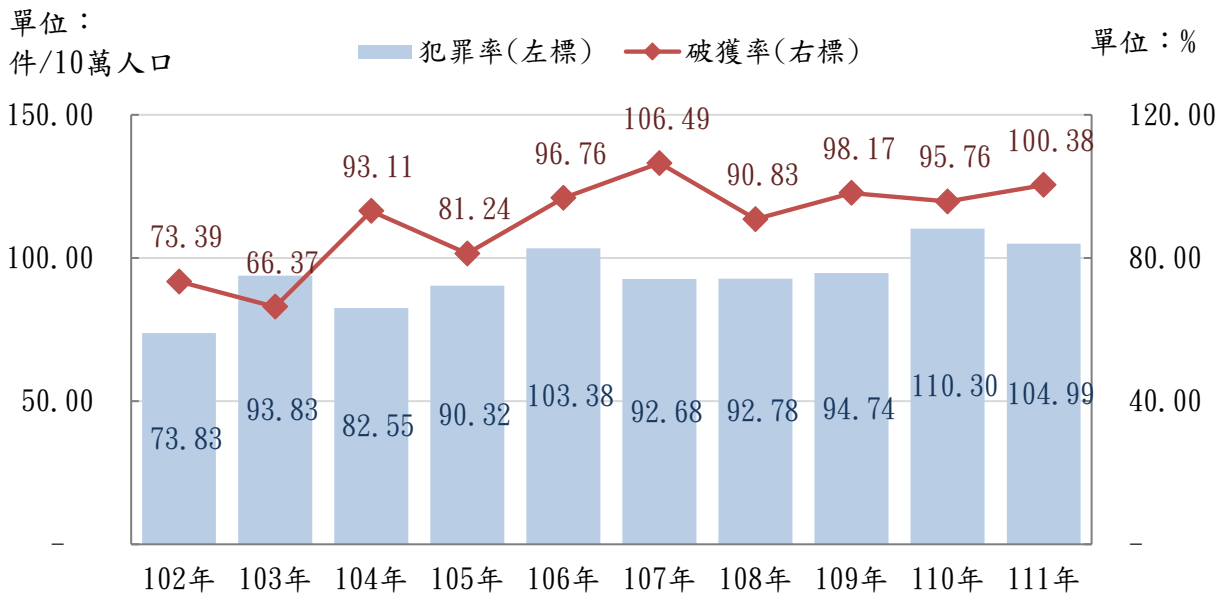
圖4-1-2 高雄市政府警察局歷年處理竊盜案件犯罪率及破獲率



暴力犯罪：暴力犯罪包括故意殺人、強盜、搶奪、擄人勒贖、重大恐嚇取財、重傷害及強制性交等案件。民國 111 年本局處理暴力犯罪發生 38 件，破獲 41 件，破獲率 107.89%；與上(110)年相較，發生件數減少 13 件 (-25.49%)，破獲數減少 8 件 (-16.33%)，破獲率增加 11.82 個百分點。犯罪時鐘為每 9 日 14 時 31 分 35 秒發生一件暴力犯罪；暴力犯罪犯罪率為每 10 萬人口發生 1.39 件，較上(110)年減少 0.46 件；犯罪人口率為每 10 萬人口有嫌疑犯 1.94 人，較上(110)年減少 0.57 人。

詐欺：民國 111 年本局處理詐欺案件發生 2,873 件，破獲 2,884 件，破獲率 100.38%；與上(110)年相較，發生件數減少 166 件 (-5.46%)，破獲數減少 26 件 (-0.89%)，破獲率增加 4.63 個百分點。犯罪時鐘為每 3 時 2 分 57 秒發生一件詐欺案；詐欺案件犯罪率為每 10 萬人口發生 104.99 件，較上(110)年減少 5.30 件；犯罪人口率為每 10 萬人口有嫌疑犯 140.00 人，較上(110)年減少 10.51 人。

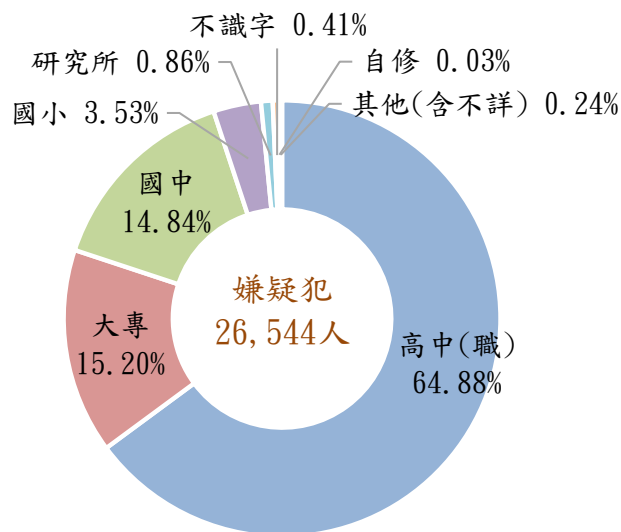
圖4-1-3 高雄市政府警察局歷年處理詐欺案件犯罪率及破獲率



嫌疑犯職業別：民國111年本局處理刑事案件嫌疑犯共計26,544人，以「駕駛及移運設備操作人員、基層技術工及勞力工」8,495人(占32.00%)居首，「無職業」6,430人(占24.22%)次之，「服務(不含保安)工作人員、銷售及展示工作人員」6,387人(占24.06%)再次之。

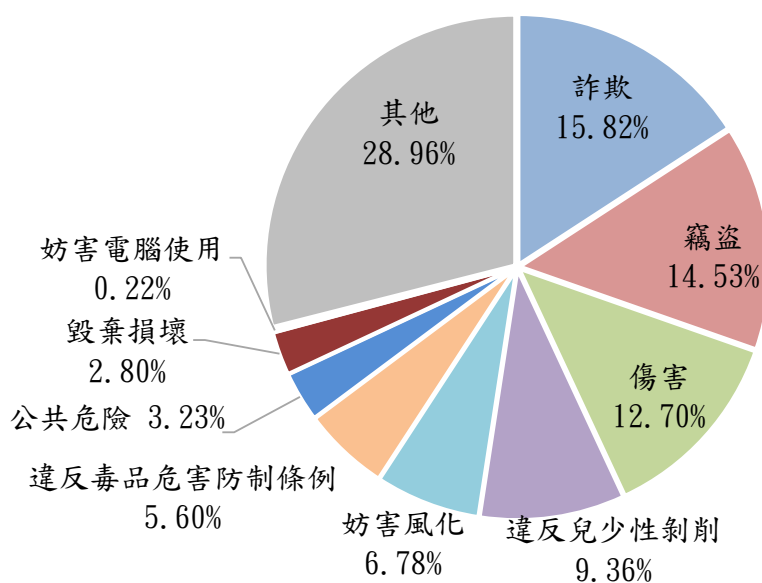
嫌疑犯教育程度別：民國111年本局處理刑事案件嫌疑犯以「高中(職)」17,223人(占64.88%)居首，「大專」4,035人(占15.20%)居次。

圖4-1-4 高雄市政府警察局111年處理刑事案件嫌疑犯結構比-按教育程度分



(二)少年嫌疑犯人數：民國 111 年本局處理刑事案件少年嫌疑犯人數計 929 人，較上(110)年減少 293 人(-23.98%)，**刑案別**以涉嫌詐欺案件 147 人(占 15.82%)最多、竊盜案件 135 人(占 14.53%)次之。其中男性 774 人(占 83.32%)，女性 155 人(占 16.68%)。**年齡別**以 17 歲以上未滿 18 歲者 267 人(占 28.74%)最多、16 歲以上未滿 17 歲者 248 人(占 26.70%)次之。**職業別**以「學生」628 人(占 67.60%)最多、「駕駛及移運設備操作人員、基層技術工及勞力工」123 人(占 13.24%)次之。**教育程度別**以高中(職)475 人(占 51.13%)最多、國中 406 人(占 43.70%)居次。

圖4-2-1 高雄市政府警察局111年處理刑事案件少年嫌疑犯結構比-按刑案別分



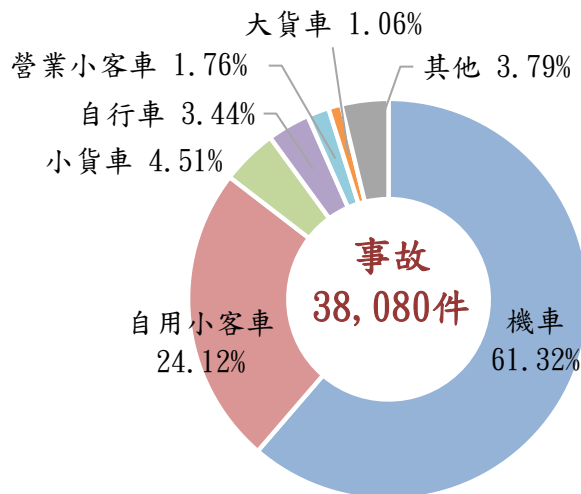
(三)經濟案件：民國 111 年本局共查獲經濟案件 255 件，較上(110)年增加 11 件(+4.51%)，其中以違反金融案件 173 件(占 67.84%)最多。

(四)違反社會秩序維護法案件：民國 111 年本局處理違反社會秩序維護法案件共有 1,064 件，與上(110)年比較減少 45 件(-4.06%)，以妨害他人身體財產 474 件(占 44.55%)最多，妨害安寧秩序 414 件(占 38.91%)次之。

五、交通

民國 111 年本市共發生道路交通事故(不區分傷亡)38,080 件，較上(110)年減少 1,183 件(-3.01%)。按肇事車種別以機車 23,350 件(占 61.32%)最多，自用小客車 9,183 件(占 24.12%)次之。按道路型態別以交岔路 23,090 件(占 60.64%)最多，直路 13,474 件(占 35.38%)次之。按肇事時間別以 16 至 18 時發生 5,915 件(占 15.53%)最多，8 至 10 時發生 5,462 件(占 14.34%)次之。

圖5-1-1 高雄市政府警察局111年處理道路交通事故件數結構比-肇事車種別



六、保安

民國 111 年本局處理集會遊行案件數總計 1,242 件，較上(110)年增加 933 件 (+301.94%)，其中室外集會 990 件、室外遊行 252 件；實際平均每次集會遊行時間 2 小時 37 分，使用警力共計 44,827 人次。

七、行政業務

民國 111 年本市各分局轄區總計取締攤販 38,653 件，較上(110)年減少 2,905 件 (-6.99%)，其中勸導 34,291 件、罰鍰 4,362 件、無沒入攤架及拆除攤架；而取締攤販人數計 38,653 人，減少 2,905 人 (-6.99%)。

八、 婦幼

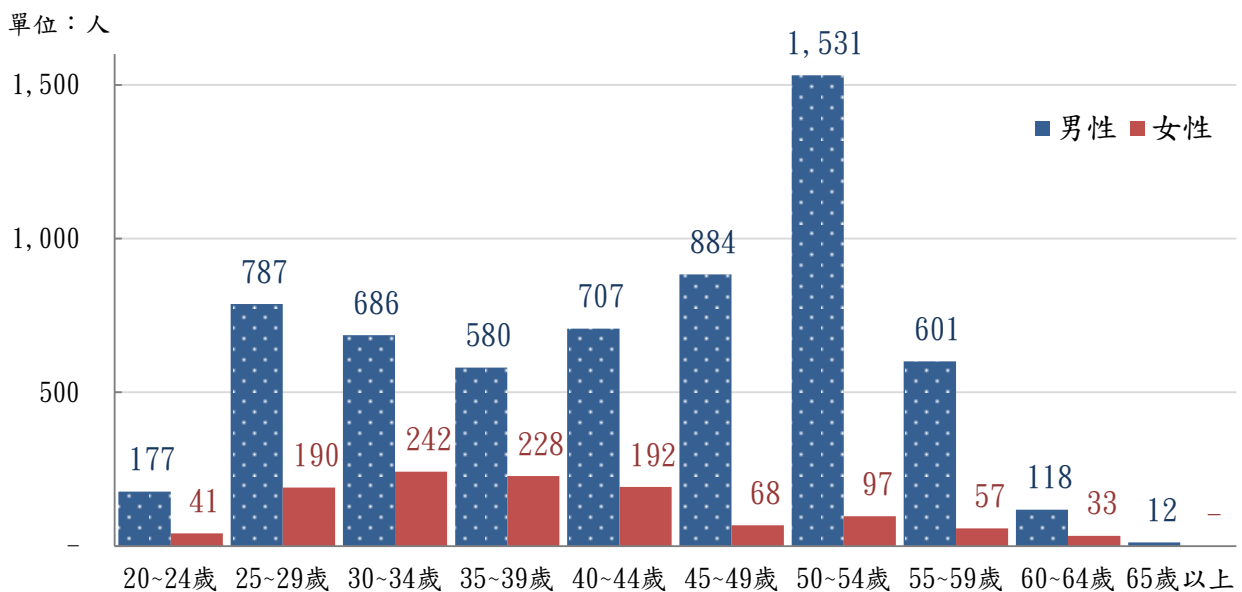
民國 111 年本市各分局轄區共計受理家庭暴力案 16,168 件，較上(110)年增加 885 件 (+5.79%)；其中聲請保護令 2,166 件，核發保護令 2,506 件，執行保護令 2,934 次，違反保護令 503 件，逮捕現行犯 189 人次，交保、飭回 174 人次。

九、 人事

民國 111 年底本局現有正式員額 7,231 人，其中警察人員 6,873 人(占 95.05%)，一般行政及技術人員 358 人(占 4.95%)。學歷別以大學畢業(含軍警校有學位者)2,790 人(占 38.58%)最多，專科畢業者 2,768 人(占 38.28%)次之，另具博士學位者 16 人、碩士 542 人、高中(職)畢業 1,090 人及國中畢業(及其他)25 人。

平均年齡 42.26 歲，年齡別以 50 至 54 歲 1,628 人(占 22.51%)最多，25 至 29 歲 977 人(占 13.51%)次之。

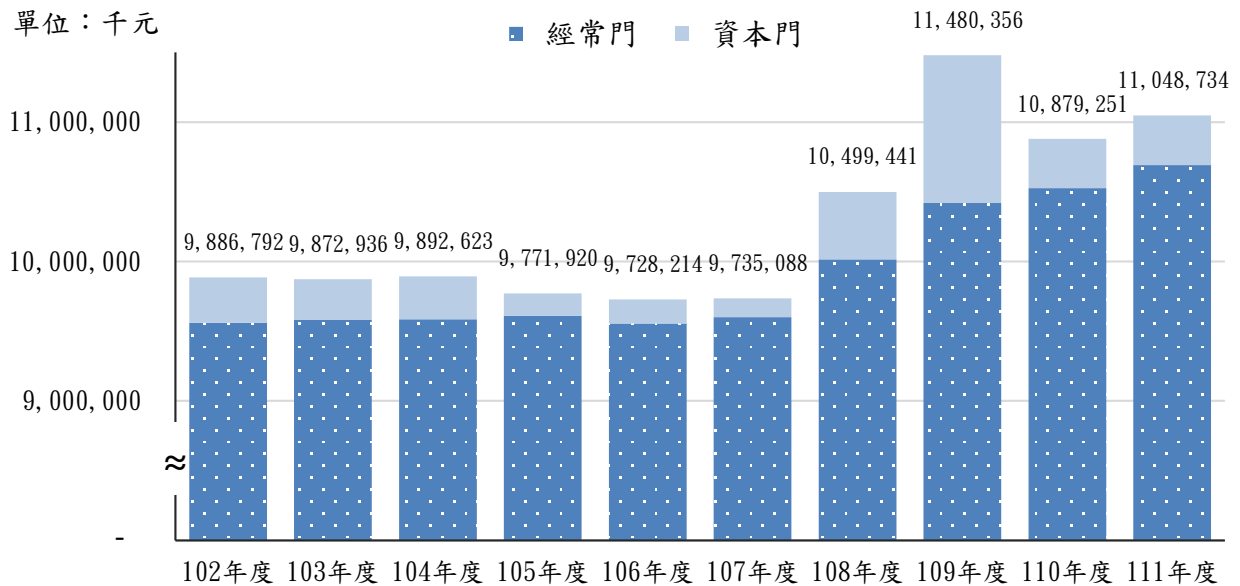
圖9-1-1 高雄市政府警察局111年底正式員額-按年齡別分



十、經費

111 年度本局歲出預算為新臺幣(以下同)11,048,734 千元，占本市地方歲出總預算之 7.30%，其中經常門為 10,692,108 千元(占 96.77%)，資本門為 356,626 千元(占 3.23%)。111 年度本局歲出決算為 11,000,640 千元，占本市地方歲出總決算之 7.56%，其中經常門為 10,678,562 千元(占 97.07%)，資本門為 322,079 千元(占 2.93%)。

圖10-1-1 高雄市政府警察局歷年歲出預算數



肆、統計表

Statistical Table

肆、統計表 Statistical Table

一、土地 I. Land

表1 高雄市境界

Table 1. Boundary of Kaohsiung

民國111年底 End of 2022

方位別 Aspect	地點 Location	經緯度 Longitude and Latitude	
極東 Eastern Point	桃源區梅山里 Taoyuan District Mei Shan Li	東經 East Longitude	121°02'55"
		北緯 North Latitude	23°19'30"
極西 Western Point	茄苳區萬福里 Jiading District Wan Fu Li	東經 East Longitude	120°10'29"
		北緯 North Latitude	22°54'37"
極南 Southern Point	林園區東汕里 Linyuan District Dong Shan Li	東經 East Longitude	120°24'47"
		北緯 North Latitude	22°28'32"
極北 Northern Point	桃源區梅山里 Taoyuan District Mei Shan Li	東經 East Longitude	120°58'03"
		北緯 North Latitude	23°28'17"

資料來源：高雄市政府地政局。

二、戶口

表2 高雄市政府警察局執行警勤區訪查工作成果

單位：次、件、戶(次)、人、處(場)所

年及月別 Year and Month	人口屢查不遇通報件數 Reporting Noted Residents Who Pose a Threat to Social Order Repeated Visits Not Meet		
	總計 Grand Total	記事一 Note-1	記事二 Note-2
民國102年 2013	-	-	-
民國103年 2014	-	-	-
民國104年 2015	-	-	-
民國105年 2016	-	-	-
民國106年 2017	678	302	376
民國107年 2018	246	92	154
民國108年 2019	140	69	71

年及月別 Year and Month	治安顧慮人口及記事人口查訪次數 Visits to the Persons who might Pose a Threat to Social Order and Noted Residents		
	總計 Grand Total	治安顧慮人口查訪次數 Visits to the Persons who might Pose a Threat to Social Order	記事人口查訪次數 Visits to Noted Residents
民國109年 2020	105,931	85,469	20,462
民國110年 2021	104,819	81,312	23,507
民國111年 2022	93,679	69,053	24,626
1月 Jan.	6,419	4,977	1,442
2月 Feb.	7,439	5,711	1,728
3月 Mar.	8,712	6,576	2,136
4月 Apr.	6,683	4,992	1,691
5月 May	7,517	5,537	1,980
6月 June	7,754	5,678	2,076
7月 July	7,833	5,712	2,121
8月 Aug.	8,081	5,831	2,250
9月 Sept.	8,406	6,051	2,355
10月 Oct.	8,260	5,980	2,280
11月 Nov.	8,162	5,969	2,193
12月 Dec.	8,413	6,039	2,374

資料來源：本局防治科。

說明：109年修訂統計項目。

II. Household Registration

Table 2. Result of Police Beat Visitation by Kaohsiung City
Police Department

Unit : visits, cases, household, persons, places

集合式住宅訪查 件數 Visiting of Congregate Housing	無記事人口訪查 戶數 Visiting No-Note Household	治安及為民服務 諮詢對象聯繫訪 查人數 Visits to People Consulted for Public Safety and Service	暫住人口訪查 人數 Number of Visiting Temporary Residents	查獲失蹤人口數 Number of Missing Persons Located
-	-	-	-	2,079
-	-	-	-	1,875
-	-	-	-	1,972
-	-	-	-	1,923
158	870,937	305,067	1,978	2,506
109	846,534	317,840	2,007	2,122
236	753,374	275,888	2,013	2,306
集合式住宅訪查 件數 Visiting of Congregate Housing	一般人口訪查戶 (次)數 Visits to the Ordinary People	諮詢對象聯繫拜 訪戶(次)數 Contacts and Visits to the Counseling Individuals	無設籍治安顧慮 人口及記事人口 數 Unregistered Persons who might Pose a Threat to Social Order and Noted Residents	治安重點處 (場)所 Places and Sites where Social Order Should be Strictly Maintained
73	720,129	151,320	856	37,391
123	742,793	197,427	749	34,855
19	441,162	173,862	658	32,677
8	28,106	11,995	39	2,328
2	38,086	13,913	54	2,870
8	59,199	18,044	56	2,940
1	19,342	12,741	45	2,770
-	7,087	9,988	52	2,803
-	5,879	8,764	41	2,565
-	13,437	12,570	51	2,663
-	44,485	15,487	53	2,857
-	52,985	16,606	55	2,708
-	55,554	17,439	78	2,730
-	55,408	18,094	61	2,710
-	61,594	18,221	73	2,733

三、人口

表3 高雄市政府警察局轄區現住戶數、人口密度及性比例

年底及分局別 End of Year & Police Precinct	土地面積 (平方公里) Area(km ²)	里數 No. of village	鄰數 No. of Neighborhood	戶數(戶) No. of Households
民國102年底 End of 2013	2,947.6159	893	17,688	1,056,421
民國103年底 End of 2014	2,947.6159	891	17,624	1,064,667
民國104年底 End of 2015	2,951.8524	891	17,334	1,072,939
民國105年底 End of 2016	2,951.8524	891	17,333	1,083,002
民國106年底 End of 2017	2,951.8524	891	17,332	1,092,219
民國107年底 End of 2018	2,951.8524	891	17,329	1,099,955
民國108年底 End of 2019	2,951.8524	891	17,329	1,110,051
民國109年底 End of 2020	2,951.8524	891	17,328	1,119,481
民國110年底 End of 2021	2,951.8524	891	17,323	1,128,808
民國111年底 End of 2022	2,951.8524	890	17,321	1,136,785
新興分局 Sinsing Precinct	3.8337	52	714	36,903
苓雅分局 Lingya Precinct	8.1522	69	1,240	73,306
三民第一分局 Sanmin 1st Precinct	10.8600	41	650	34,113
三民第二分局 Sanmin 2nd Precinct	8.9266	45	1,083	106,476
左營分局 Zuoying Precinct	19.3823	39	710	82,492
前鎮分局 Cianjhen Precinct	19.1207	59	1,298	79,565
鼓山分局 Gushan Precinct	16.2162	51	930	71,323
鹽埕分局 Yancheng Precinct	1.4161	21	228	10,729
小港分局 Siaogang Precinct	45.4426	38	697	69,654
楠梓分局 Nanzih Precinct	25.8276	37	803	77,656
鳳山分局 Fongshan Precinct	26.7590	76	2,052	147,086
仁武分局 Renwu Precinct	154.2394	50	1,123	86,246
岡山分局 Ganshan Precinct	188.2630	94	1,714	88,860
林園分局 Linyuan Precinct	103.3260	48	1,232	71,354
湖內分局 Hunei Precinct	211.6553	71	1,366	52,028
旗山分局 Cishan Precinct	538.3038	73	1,188	40,741
六龜分局 Liouguei Precinct	1,570.1279	26	293	8,253

資料來源：高雄市政府民政局。

說明：104年底面積增加，係因配合小港區高雄港洲際貨櫃中心第二期工程計畫填築用地所致。

III. Citizenship

Table 3. Resident Population, Population Density, and Sex Ratio in Kaohsiung

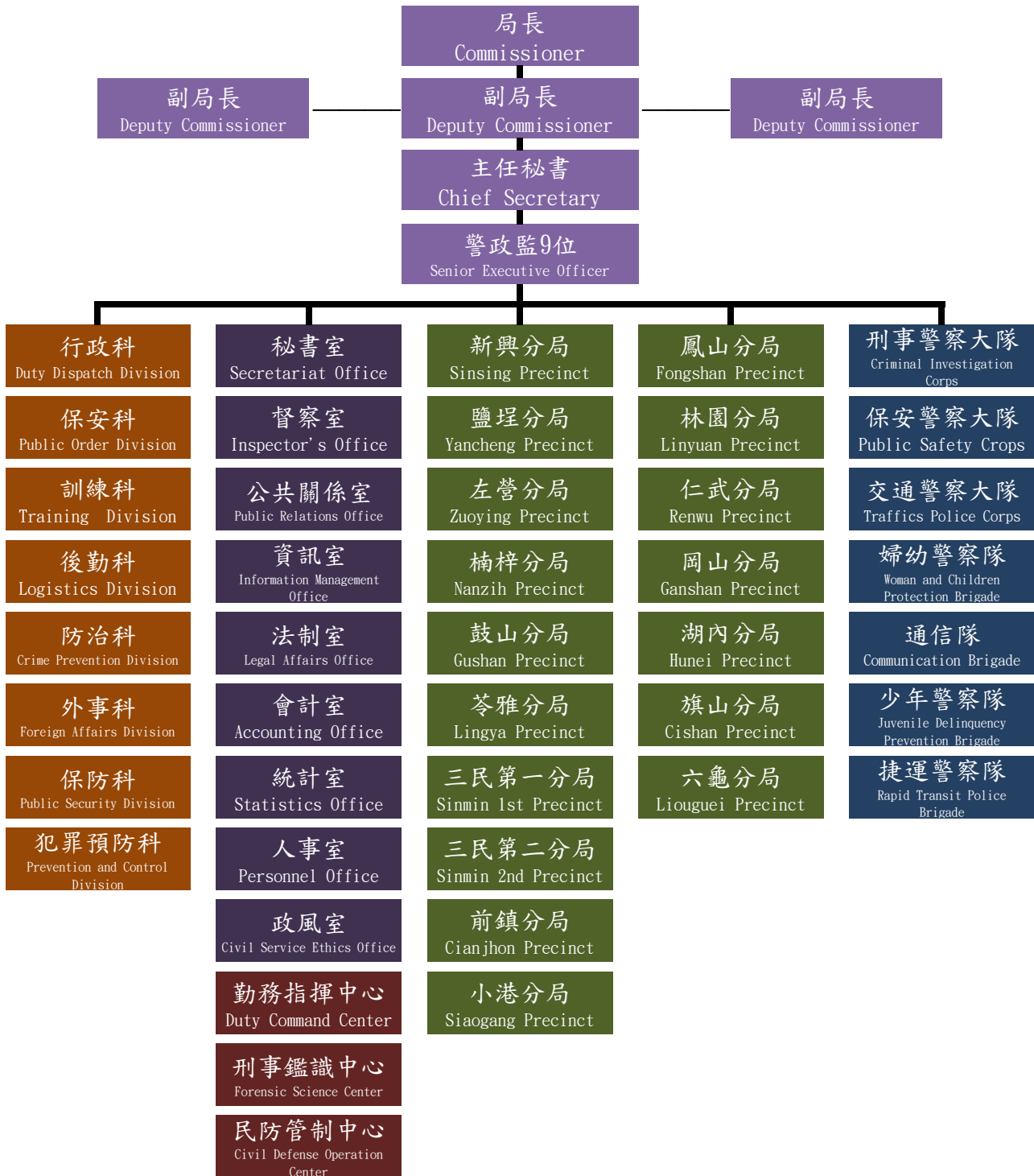
人口數 (人) Population (Person)			戶量(人/戶) Volume of Households (Person/Households)	人口密度 (人/平方公里) Population Density (person/ km ²)	性比例 (男/女)*100 Sex Ratio (Male/Female*100)
合計 Total	男 Male	女 Female			
2,779,877	1,385,895	1,393,982	2.63	943	99.42
2,778,992	1,382,998	1,395,994	2.61	943	99.07
2,778,918	1,380,989	1,397,929	2.59	941	98.79
2,779,371	1,379,043	1,400,328	2.57	942	98.48
2,776,912	1,375,515	1,401,397	2.54	941	98.15
2,773,533	1,371,957	1,401,576	2.52	940	97.89
2,773,198	1,369,850	1,403,348	2.50	939	97.61
2,765,932	1,364,243	1,401,689	2.47	937	97.33
2,744,691	1,352,711	1,391,980	2.43	930	97.18
2,728,137	1,341,492	1,386,645	2.40	924	96.74
75,701	35,932	39,769	2.05	19,746	90.35
162,642	77,439	85,203	2.22	19,951	90.89
75,501	36,813	38,688	2.21	6,952	95.15
254,918	121,790	133,128	2.39	28,557	91.48
195,296	92,997	102,299	2.37	10,076	90.91
180,282	88,167	92,115	2.27	9,429	95.71
166,261	80,419	85,842	2.33	10,253	93.68
22,481	11,056	11,425	2.10	15,875	96.77
154,808	76,375	78,433	2.22	3,407	97.38
191,313	93,271	98,042	2.46	7,407	95.13
356,016	173,275	182,741	2.42	13,305	94.82
213,659	107,965	105,694	2.48	1,385	102.15
231,871	116,637	115,234	2.61	1,232	101.22
179,943	91,056	88,887	2.52	1,742	102.44
143,933	73,258	70,675	2.77	680	103.65
102,193	53,802	48,391	2.51	190	111.18
21,319	11,240	10,079	2.58	14	111.52

四、行政組織 IV. Organization

表4 高雄市政府警察局組織系統

Table 4. Kaohsiung City Police Department Organization Chart

民國111年底 End of 2022



說明：1. 民國99年12月25日縣市合併，併入原高雄縣政府警察局之轄區，仍名為「高雄市政府警察局」；組織編制局長1人，副局長3人，主任秘書1人，警政監6人，下設有8科、10室、3個中心、17個分局、3個大隊及4個隊。

2. 民國103年4月26日配合「中央警察機關組改後地方警察機關內部組設及業務職掌相對應調整」，本局修編為8科、9室、3個中心、17個分局、3個大隊及4個隊。

表5 高雄市政府警察局編制員額及預算員額
Table 5. The Personnel Management and Budget Number
of Personnel of Kaohsiung City Police Department
民國111年底 End of 2022

區分	職 稱	編制員額	預算員額	區分	職 稱	編制員額	預算員額	
警 察 人 員	局長	1	1	警 察 人 員	巡佐	610	538	
	副局長	3	3		警務佐	83	65	
	主任秘書	1	1		小隊長	389	345	
	督察長	1	1		偵查佐	614	553	
	警政監	9	7		警員	4,818	4,220	
	科長	8	8		小計	8,017	7,098	
	主任	7	7		一 般 行 政 人 員	主任	4	4
	督察	17	17			專員	3	3
	專員	21	21			股長	9	9
	秘書	4	4			組長	2	2
	分局長	17	17			科員	41	41
	大隊長	3	3			分局大隊人事室主任	20	20
	副分局長	32	32			分局大隊人事室課員	-	-
	副大隊長	5	5			分局大隊人事室助理員	39	26
	隊長	4	4			隊人事管理員	4	4
	副隊長	4	4			分局大隊會計室主任	20	20
	組長	127	127			分局大隊會計室課員	-	-
	偵查隊隊長	26	26			分局大隊會計室佐理員	24	20
	分局大隊主任	39	39			隊會計員	4	4
	股長	45	45			帳務檢查員	1	1
督察員	38	37	辦事員（行政職系）	70		70		
警務正	91	91	辦事員（會計職系）	2		2		
警備隊隊長	17	17	書記（含雇員）	143		120		
中隊長	12	8	技正	3		3		
警務員	410	375	技士	28		23		
調查員	-	-	技佐	39		34		
偵查員	128	111						
巡官	362	295	小計	456	406			
分隊長	71	71	合計	8,473	7,504			

資料來源：本局人事室。

說 明：本表係合併改制後高雄市政府警察局編制員額及111年預算員額。

五、刑事案件

表6 高雄市政府警察局處理刑事案件

年別及分局別 Year & Police Precinct	全 般 刑 案 Entire Criminal		
	發生數(件) Offenses Known to the Police	占全般刑案百分比 (%) Percentage	破獲數(件) Offenses Cleared
民國102年 2013	36,360	100.00	29,955
民國103年 2014	33,884	100.00	28,384
民國104年 2015	29,072	100.00	25,933
民國105年 2016	28,163	100.00	24,764
民國106年 2017	30,442	100.00	27,478
民國107年 2018	28,316	100.00	26,480
民國108年 2019	27,596	100.00	26,026
民國109年 2020	26,165	100.00	25,305
民國110年 2021	24,580	100.00	24,104
民國111年 2022	23,435	100.00	23,067
局本部 Police Department	1	100.00	733
新興分局 Sinsing Precinct	1,121	100.00	1,096
苓雅分局 Lingya Precinct	1,428	100.00	1,341
三民第一分局 Sanmin 1st Precinct	949	100.00	919
三民第二分局 Sanmin 2nd Precinct	2,841	100.00	2,685
左營分局 Zuoying Precinct	1,520	100.00	1,476
前鎮分局 Cianjhen Precinct	1,268	100.00	1,223
鼓山分局 Gushan Precinct	828	100.00	781
鹽埕分局 Yancheng Precinct	337	100.00	327
小港分局 Siaogang Precinct	819	100.00	796
楠梓分局 Nanzih Precinct	1,459	100.00	1,380
鳳山分局 Fongshan Precinct	2,662	100.00	2,562
仁武分局 Renwu Precinct	2,410	100.00	2,257
岡山分局 Ganshan Precinct	1,527	100.00	1,394
林園分局 Linyuan Precinct	1,314	100.00	1,254
湖內分局 Hunei Precinct	1,647	100.00	1,591
旗山分局 Cishan Precinct	1,032	100.00	974
六龜分局 Liouguei Precinct	272	100.00	278

資料來源：內政部警政署刑事資訊系統。

說 明：自106年起，「暴力犯罪」項下之「強制性交」不包含「對幼性交」。

V. Offenses under Criminal Law

Table 6. Criminal Charges Known to the Police in Kaohsiung

Cases	暴力犯罪		Violent Crime	
	發生數(件) Offenses Known to the Police	占全般刑案百分比 (%) Percentage	破獲數(件) Offenses Cleared	破獲率 (%) Clearance Rate
82.38	276	0.76	266	96.38
83.77	227	0.67	210	92.51
89.20	193	0.66	185	95.85
87.93	181	0.64	190	104.97
90.26	183	0.60	192	104.92
93.52	106	0.37	104	98.11
94.31	88	0.32	88	100.00
96.71	76	0.29	84	110.53
98.06	51	0.21	49	96.08
98.43	38	0.16	41	107.89
--	-	-	-	--
97.77	4	0.36	4	100.00
93.91	6	0.42	7	116.67
96.84	1	0.11	1	100.00
94.51	1	0.04	2	200.00
97.11	1	0.07	1	100.00
96.45	6	0.47	6	100.00
94.32	2	0.24	2	100.00
97.03	-	-	-	--
97.19	1	0.12	1	100.00
94.59	-	-	-	--
96.24	6	0.23	6	100.00
93.65	1	0.04	1	100.00
91.29	3	0.20	3	100.00
95.43	3	0.23	4	133.33
96.60	2	0.12	2	100.00
94.38	1	0.10	1	100.00
102.21	-	-	-	--

表6 高雄市政府警察局處理刑事案件(續)

年別及分局別 Year & Police Precinct	竊 盜		
	發生數(件) Offenses Known to the Police	占全般刑案百分比 (%) Percentage	破獲數(件) Offenses Cleared
民國102年 2013	12,657	34.81	8,539
民國103年 2014	10,595	31.27	7,854
民國104年 2015	8,559	29.44	6,965
民國105年 2016	7,145	25.37	5,780
民國106年 2017	6,893	22.64	5,830
民國107年 2018	5,431	19.18	4,994
民國108年 2019	4,799	17.39	4,735
民國109年 2020	4,058	15.51	4,072
民國110年 2021	3,685	14.99	3,712
民國111年 2022	3,680	15.70	3,692
局本部 Police Department	-	-	2
新興分局 Sinsing Precinct	244	21.77	241
苓雅分局 Lingya Precinct	219	15.34	225
三民第一分局 Sanmin 1st Precinct	208	21.92	209
三民第二分局 Sanmin 2nd Precinct	386	13.59	391
左營分局 Zuoying Precinct	286	18.82	291
前鎮分局 Cianjhen Precinct	268	21.14	274
鼓山分局 Gushan Precinct	115	13.89	116
鹽埕分局 Yancheng Precinct	65	19.29	64
小港分局 Siaogang Precinct	233	28.45	236
楠梓分局 Nanzih Precinct	231	15.83	220
鳳山分局 Fongshan Precinct	383	14.39	382
仁武分局 Renwu Precinct	226	9.38	227
岡山分局 Ganshan Precinct	250	16.37	245
林園分局 Linyuan Precinct	195	14.84	203
湖內分局 Hunei Precinct	185	11.23	181
旗山分局 Cishan Precinct	156	15.12	152
六龜分局 Liouguei Precinct	30	11.03	33

資料來源：內政部警政署刑事資訊系統。

Table 6. Criminal Charges Known to the Police in Kaohsiung(Cont.)

Larceny	其 他 others			
破獲率 (%) Clearance Rate	發生數(件) Offenses Known to the Police	占全般刑案百分比 (%) Percentage	破獲數(件) Offenses Cleared	破獲率 (%) Clearance Rate
67.46	23,427	64.43	21,150	90.28
74.13	23,062	68.06	20,320	88.11
81.38	20,320	69.90	18,783	92.44
80.90	20,837	73.99	18,794	90.20
84.58	23,366	76.76	21,456	91.83
91.95	22,779	80.45	21,382	93.87
98.67	22,709	82.29	21,203	93.37
100.34	22,031	84.20	21,149	96.00
100.73	20,844	84.80	20,343	97.60
100.33	19,717	84.13	19,334	98.06
--	1	100.00	731	--
98.77	873	77.88	851	97.48
102.74	1,203	84.24	1,109	92.19
100.48	740	77.98	709	95.81
101.30	2,454	86.38	2,292	93.40
101.75	1,233	81.12	1,184	96.03
102.24	994	78.39	943	94.87
100.87	711	85.87	663	93.25
98.46	272	80.71	263	96.69
101.29	585	71.43	559	95.56
95.24	1,228	84.17	1,160	94.46
99.74	2,273	85.39	2,174	95.64
100.44	2,183	90.58	2,029	92.95
98.00	1,274	83.43	1,146	89.95
104.10	1,116	84.93	1,047	93.82
97.84	1,460	88.65	1,408	96.44
97.44	875	84.79	821	93.83
110.00	242	88.97	245	101.24

表7 高雄市政府警察局處理刑事案件分類
發生數、破獲數及嫌疑犯人數

單位：件、人

年別 Year	總計 Grand Total	竊 盜 Larceny					
		計 Total	重大竊盜 Serious Larceny	普通竊盜 General Larceny	汽車竊盜 Motor Vehicle Theft	機車竊盜 Motorcycle Theft	
民國102 年	發生數 No. Known	36,360	12,657	13	7,731	1,013	3,900
2013	破獲數 No. Cleared	29,955	8,539	14	4,438	746	3,341
	嫌疑犯 Offenders	30,961	4,058	31	3,449	152	426
民國103 年	發生數 No. Known	33,884	10,595	1	6,448	813	3,333
2014	破獲數 No. Cleared	28,384	7,854	2	4,327	683	2,842
	嫌疑犯 Offenders	32,955	5,073	3	4,296	291	483
民國104 年	發生數 No. Known	29,072	8,559	4	5,115	762	2,678
2015	破獲數 No. Cleared	25,933	6,965	3	3,939	648	2,375
	嫌疑犯 Offenders	29,795	4,400	2	3,688	260	450
民國105 年	發生數 No. Known	28,163	7,145	2	4,297	647	2,199
2016	破獲數 No. Cleared	24,764	5,780	2	3,306	532	1,940
	嫌疑犯 Offenders	28,725	3,886	4	3,178	258	446
民國106 年	發生數 No. Known	30,442	6,893	4	4,638	472	1,779
2017	破獲數 No. Cleared	27,478	5,830	3	3,693	350	1,784
	嫌疑犯 Offenders	31,491	3,688	2	3,210	132	344
民國107 年	發生數 No. Known	28,316	5,431	4	4,079	227	1,121
2018	破獲數 No. Cleared	26,480	4,994	3	3,710	176	1,105
	嫌疑犯 Offenders	31,202	3,660	3	3,274	83	300
民國108 年	發生數 No. Known	27,596	4,799	6	4,020	140	633
2019	破獲數 No. Cleared	26,026	4,735	6	3,901	137	691
	嫌疑犯 Offenders	30,885	4,048	26	3,670	76	276
民國109 年	發生數 No. Known	26,165	4,058	3	3,499	100	456
2020	破獲數 No. Cleared	25,305	4,072	2	3,468	98	504
	嫌疑犯 Offenders	31,365	3,583	8	3,315	58	202
民國110 年	發生數 No. Known	24,580	3,685	2	3,177	60	446
2021	破獲數 No. Cleared	24,104	3,712	3	3,169	60	480
	嫌疑犯 Offenders	29,265	3,291	4	3,049	54	184

資料來源：內政部警政署刑事資訊系統及警政署統計年報。

Table 7. Criminal Offenses, Clearance, and Offenses Known to the Police in Kaohsiung

Unit : cases, persons

贓物 Stolen Property	賭博 Gambling	傷害 Injury			詐欺背信 Offenses of Fraud & Breach of Trust			妨害自由 Against Personal Liberty
		計 Total	重傷害 Serious Injury	一般傷害 General Injury	計 Total	詐欺 Fraud	背信 Breach of Trust	
92	448	1,555	1	1,554	2,089	2,052	37	606
88	437	1,514	1	1,513	1,538	1,506	32	590
95	1,221	2,416	1	2,415	1,827	1,783	44	761
124	604	1,421	-	1,421	2,638	2,608	30	596
129	607	1,354	-	1,354	1,759	1,731	28	536
143	1,457	1,983	-	1,983	2,378	2,327	51	735
77	581	1,152	2	1,150	2,329	2,294	35	591
79	539	1,101	2	1,099	2,167	2,136	31	552
91	1,388	1,751	2	1,749	2,637	2,599	38	762
31	504	1,131	3	1,128	2,547	2,510	37	665
27	389	1,090	3	1,087	2,074	2,039	35	617
26	856	1,822	2	1,820	2,723	2,673	50	880
31	545	1,461	6	1,455	2,928	2,872	56	844
29	437	1,400	6	1,394	2,825	2,779	46	789
33	958	2,079	13	2,066	3,793	3,734	59	1,140
22	387	1,489	3	1,486	2,618	2,572	46	847
18	272	1,443	3	1,440	2,777	2,739	38	779
18	972	2,162	4	2,158	3,646	3,603	43	1,057
7	431	1,588	1	1,587	2,620	2,573	47	969
10	324	1,555	1	1,554	2,376	2,337	39	945
11	1,116	2,496	-	2,496	3,550	3,498	52	1,290
10	348	1,442	-	1,442	2,685	2,624	61	892
8	297	1,443	-	1,443	2,638	2,576	62	876
11	1,047	2,153	-	2,153	4,198	4,109	89	1,262
3	253	1,475	1	1,474	3,101	3,039	62	1,204
3	216	1,485	1	1,484	2,975	2,910	65	1,222
4	637	2,306	2	2,304	4,230	4,147	83	1,724

表7 高雄市政府警察局處理刑事案件分類
發生數、破獲數及嫌疑犯人數（續 1）

單位：件、人

年別 Year	殺人 Homicide			駕駛過失 Negligence of Driver	妨害婚姻 及家庭 Against Marriage & Family	妨害風化 Obscenity	
	計 Total	故意殺人 Willfulness	過失殺人 Negligence				
民國102 年 2013	發生數 No. Known	70	60	10	2,383	65	425
	破獲數 No. Cleared	70	60	10	2,381	63	411
	嫌疑犯 Offenders	150	134	16	2,639	91	590
民國103 年 2014	發生數 No. Known	70	53	17	2,287	72	406
	破獲數 No. Cleared	69	52	17	2,266	69	399
	嫌疑犯 Offenders	116	86	30	2,605	101	537
民國104 年 2015	發生數 No. Known	56	42	14	2,063	61	377
	破獲數 No. Cleared	56	42	14	2,063	54	361
	嫌疑犯 Offenders	91	73	18	2,530	70	427
民國105 年 2016	發生數 No. Known	45	34	11	2,125	59	269
	破獲數 No. Cleared	43	32	11	2,116	52	258
	嫌疑犯 Offenders	79	63	16	2,545	79	302
民國106 年 2017	發生數 No. Known	75	64	11	2,219	53	272
	破獲數 No. Cleared	71	60	11	2,194	48	269
	嫌疑犯 Offenders	113	96	17	2,627	62	307
民國107 年 2018	發生數 No. Known	39	28	11	2,236	50	206
	破獲數 No. Cleared	38	27	11	2,220	49	203
	嫌疑犯 Offenders	96	77	19	2,742	74	237
民國108 年 2019	發生數 No. Known	46	29	17	2,411	41	124
	破獲數 No. Cleared	44	27	17	2,408	44	124
	嫌疑犯 Offenders	100	71	29	2,837	69	148
民國109 年 2020	發生數 No. Known	37	22	15	2,410	46	97
	破獲數 No. Cleared	39	24	15	2,408	45	97
	嫌疑犯 Offenders	76	59	17	2,919	57	131
民國110 年 2021	發生數 No. Known	23	14	9	2,792	36	95
	破獲數 No. Cleared	21	12	9	2,787	36	90
	嫌疑犯 Offenders	40	21	19	3,336	37	105

資料來源：內政部警政署刑事資訊系統及警政署統計年報。

Table 7. Criminal Offenses, Clearance, and Offenses Known to the Police in Kaohsiung (cont. 1)

Unit : cases, persons

妨害性自主罪 Offense Against Sexual Autonomy					內亂 Sedition	恐嚇取財 Intimidation		
計 Total	強制性交 Forcible Sexual Intercourse	共同強制 性交 Joint Forcible Sexual Intercourse	對幼性交 Child Sexual Intercourse	性交猥褻 Sexual Harassment		計 Total	重大恐嚇 取財 Serious Intimidatio n	一般恐嚇 取財 General Intimidatio n
300	10	-	10	280	-	83	-	83
283	11	-	10	262	-	82	-	82
280	11	-	11	258	-	107	-	107
311	12	-	15	284	-	96	-	96
290	12	-	14	264	-	83	-	83
294	13	-	17	264	-	124	-	124
315	15	1	5	294	-	68	-	68
315	13	-	5	297	-	51	-	51
336	16	-	5	315	-	97	-	97
332	17	-	9	306	-	53	-	53
327	20	1	9	297	-	47	-	47
332	20	2	11	299	-	89	-	89
312	19	1	13	279	-	67	-	67
305	19	1	12	273	-	56	-	56
302	22	3	11	266	-	111	-	111
309	12	-	9	288	-	44	-	44
308	8	-	10	290	-	43	-	43
300	8	-	12	280	-	97	-	97
349	8	-	37	304	-	32	-	32
342	12	-	27	303	-	30	-	30
348	12	-	34	302	-	52	-	52
313	7	-	74	232	-	42	-	42
326	7	-	75	244	-	41	-	41
333	7	-	80	246	-	67	-	67
328	2	-	69	257	-	49	-	49
318	2	-	68	248	-	50	-	50
326	2	-	72	252	-	97	-	97

表7 高雄市政府警察局處理刑事案件分類
發生數、破獲數及嫌疑犯人數（續 2）

單位：件、人

年別 Year		擄人勒贖 Kidnapping	侵占 Embezzle- ment	偽造文書 印文 Forging Instruments or Seals	違反毒品危害防制條例		
					計 Total	第一級 毒品 First Grade Drugs	第二級 毒品 Second Grade Drugs
民國102 年 2013	發生數 No. Known	-	544	292	4,453	1,897	2,388
	破獲數 No. Cleared	-	474	214	4,295	1,834	2,299
	嫌疑犯 Offenders	-	432	217	4,813	2,001	2,614
民國103 年 2014	發生數 No. Known	-	448	272	3,587	1,490	1,971
	破獲數 No. Cleared	-	374	195	3,503	1,462	1,906
	嫌疑犯 Offenders	-	340	205	4,163	1,682	2,280
民國104 年 2015	發生數 No. Known	-	361	269	4,850	1,702	2,912
	破獲數 No. Cleared	-	311	196	4,674	1,644	2,816
	嫌疑犯 Offenders	-	378	229	5,757	1,945	3,520
民國105 年 2016	發生數 No. Known	-	455	296	5,648	1,857	3,625
	破獲數 No. Cleared	-	393	241	5,529	1,824	3,545
	嫌疑犯 Offenders	-	358	318	6,758	2,209	4,342
民國106 年 2017	發生數 No. Known	-	562	308	5,836	1,977	3,707
	破獲數 No. Cleared	-	453	253	5,719	1,926	3,634
	嫌疑犯 Offenders	-	408	277	6,831	2,317	4,331
民國107 年 2018	發生數 No. Known	1	666	301	5,304	1,826	3,337
	破獲數 No. Cleared	2	539	273	5,099	1,771	3,179
	嫌疑犯 Offenders	11	518	308	5,930	2,033	3,701
民國108 年 2019	發生數 No. Known	-	699	257	4,917	1,838	2,928
	破獲數 No. Cleared	-	612	233	4,684	1,744	2,793
	嫌疑犯 Offenders	-	604	254	5,086	1,890	3,018
民國109 年 2020	發生數 No. Known	-	687	243	4,430	1,162	3,122
	破獲數 No. Cleared	-	668	229	4,198	1,123	2,947
	嫌疑犯 Offenders	-	616	255	4,652	1,184	3,254
民國110 年 2021	發生數 No. Known	-	806	226	3,788	814	2,791
	破獲數 No. Cleared	-	800	239	3,584	772	2,646
	嫌疑犯 Offenders	-	751	251	4,020	824	2,979

資料來源：內政部警政署刑事資訊系統及警政署統計年報。

Table 7. Criminal Offenses, Clearance, and Offenses Known to the Police in Kaohsiung (cont. 2)

Unit : cases, persons

Against Narcotics Act			毀棄損壞 Destruction & Damage	妨害公務 Interference with Official Duties	違反 著作權法 Offence of Copyright Law	違反 商標法 Offence of Trademark Law	妨害 電腦使用 Impairment to Use of Computers
第三級 毒品 Third Grade Drugs	第四級 毒品 Forth Grade Drugs	其他毒品 Others					
161	7	-	738	95	213	521	266
161	1	-	332	95	158	41	44
192	5	1	402	97	169	51	41
113	12	1	618	101	214	510	640
129	5	1	303	101	266	73	56
191	8	2	331	103	296	98	54
214	19	3	518	137	215	429	182
210	1	3	289	137	183	48	34
284	2	6	348	144	226	55	36
150	16	-	578	144	255	464	125
155	5	-	320	144	94	25	27
189	17	1	404	152	104	24	29
143	9	-	650	186	282	325	162
155	4	-	365	187	58	10	38
168	15	-	433	193	61	11	32
131	4	6	645	191	261	260	134
142	1	6	439	192	62	5	40
180	4	12	514	185	66	3	37
150	1	-	614	188	186	310	117
145	2	-	464	188	30	18	61
171	7	-	543	199	33	21	51
135	4	7	514	155	166	309	109
118	4	6	464	155	28	37	77
189	17	8	526	164	28	17	76
171	4	8	516	81	85	145	79
156	2	8	529	81	26	37	73
207	3	7	593	81	22	24	55

表7 高雄市政府警察局處理刑事案件分類
發生數、破獲數及嫌疑犯人數（續 3）

單位：件、人

年別 Year		強盜搶奪 Robbery and Forceful Taking			竊佔 Occupying Immovable Property	偽造 有價證券 Counter- feiting Valuable Securities	妨害秩序 Interfer- ing with Order
		計 Total	強盜 Robbery	搶奪 Forceful Taking			
民國102 年 2013	發生數 No. Known	195	42	153	71	-	3
	破獲數 No. Cleared	184	44	140	68	-	6
	嫌疑犯 Offenders	180	69	111	100	-	6
民國103 年 2014	發生數 No. Known	147	37	110	76	2	9
	破獲數 No. Cleared	132	36	96	70	2	9
	嫌疑犯 Offenders	122	39	83	147	1	12
民國104 年 2015	發生數 No. Known	128	44	84	55	5	8
	破獲數 No. Cleared	123	43	80	54	2	6
	嫌疑犯 Offenders	117	50	67	80	2	4
民國105 年 2016	發生數 No. Known	118	29	89	52	9	4
	破獲數 No. Cleared	125	31	94	50	5	2
	嫌疑犯 Offenders	134	48	86	63	5	2
民國106 年 2017	發生數 No. Known	93	35	58	66	8	8
	破獲數 No. Cleared	106	38	68	64	8	6
	嫌疑犯 Offenders	114	58	56	91	10	6
民國107 年 2018	發生數 No. Known	62	18	44	53	4	4
	破獲數 No. Cleared	64	18	46	55	4	3
	嫌疑犯 Offenders	65	23	42	75	3	3
民國108 年 2019	發生數 No. Known	50	25	25	51	5	11
	破獲數 No. Cleared	48	24	24	48	5	13
	嫌疑犯 Offenders	72	40	32	78	5	24
民國109 年 2020	發生數 No. Known	47	19	28	52	8	117
	破獲數 No. Cleared	53	21	32	56	8	118
	嫌疑犯 Offenders	73	42	31	75	9	727
民國110 年 2021	發生數 No. Known	34	13	21	60	8	140
	破獲數 No. Cleared	34	12	22	59	8	140
	嫌疑犯 Offenders	44	23	21	82	9	762

資料來源：內政部警政署刑事資訊系統及警政署統計年報。

Table 7. Criminal Offenses, Clearance, and Offenses Known to the Police in Kaohsiung (cont. 3)

Unit : cases, persons

違反藥事法 Against Medicine Affairs Act	違反國家總動員法 Against National General Mobilization Law	違反森林法 Against Protecting Forest Act	公共危險 Against Public Safety	侵害墳墓屍體 Against Graves & Corpses	重利 Usury	妨害名譽 Against Reputation	違反選罷法 Against Election & Repudiation Act	妨害秘密 Against Secrecy
47	-	3	6,521	1	168	479	-	45
38	-	2	6,511	1	163	426	-	39
82	-	2	7,978	1	266	505	-	45
29	-	1	6,316	1	131	488	97	52
21	-	1	6,291	1	128	396	99	42
34	-	1	8,732	-	216	495	412	73
28	-	-	4,147	-	133	444	8	55
17	-	1	4,124	-	143	398	8	65
18	-	1	5,592	-	232	491	24	88
15	-	2	3,553	-	76	498	13	65
15	-	2	3,549	-	70	432	10	56
26	-	6	4,812	-	165	548	31	69
14	-	6	4,232	-	80	679	-	62
10	-	-	4,221	-	64	559	-	55
11	-	-	5,743	-	112	733	-	71
13	-	2	4,674	-	38	826	103	69
11	-	2	4,669	-	34	694	99	63
13	-	2	6,006	-	65	778	308	60
33	-	-	4,759	-	62	849	21	75
23	-	-	4,756	-	55	766	15	68
25	-	-	5,559	-	106	936	24	72
23	-	1	4,730	-	100	926	38	80
30	-	2	4,731	-	100	922	35	82
31	-	2	5,485	-	192	1,055	46	83
9	-	-	3,449	-	120	880	2	90
5	-	-	3,452	-	128	901	3	92
5	-	-	3,894	-	208	1,029	11	99

表7 高雄市政府警察局處理刑事案件分類
發生數、破獲數及嫌疑犯人數（續 4）

單位：件、人

年別 Year	遺棄 Abandonment of Helpless Persons	違反貪污 治罪條例 Law Against Accepting Bribes Act	懲治 走私條例 Punishment of Smuggling Act	妨害兵役 Interfering Military Services Act	偽造貨幣 Counterfeiting Currency	偽造 度量衡 Offenses of Falsifying Weights & Measures	
民國102 年 2013	發生數 No. Known 破獲數 No. Cleared 嫌疑犯 Offenders	19 18 25	2 2 4	2 1 1	1 - -	3 3 4	- - -
民國103 年 2014	發生數 No. Known 破獲數 No. Cleared 嫌疑犯 Offenders	3 1 1	- - -	2 - -	- - -	5 5 5	- - -
民國104 年 2015	發生數 No. Known 破獲數 No. Cleared 嫌疑犯 Offenders	14 15 18	2 2 3	1 2 4	- 1 -	2 2 4	- - -
民國105 年 2016	發生數 No. Known 破獲數 No. Cleared 嫌疑犯 Offenders	2 2 2	4 4 12	2 2 6	- - -	2 3 3	- - -
民國106 年 2017	發生數 No. Known 破獲數 No. Cleared 嫌疑犯 Offenders	11 11 12	- - -	- 3 6	- - -	7 6 9	- - -
民國107 年 2018	發生數 No. Known 破獲數 No. Cleared 嫌疑犯 Offenders	17 14 16	1 1 1	- - -	- - -	4 4 5	- - -
民國108 年 2019	發生數 No. Known 破獲數 No. Cleared 嫌疑犯 Offenders	12 12 15	1 1 2	- - -	- - -	3 3 3	- - -
民國109 年 2020	發生數 No. Known 破獲數 No. Cleared 嫌疑犯 Offenders	12 10 10	- - -	- - -	- - -	7 7 7	- - -
民國110 年 2021	發生數 No. Known 破獲數 No. Cleared 嫌疑犯 Offenders	9 10 15	- - -	- - -	- - -	9 8 7	- - -

資料來源：內政部警政署刑事資訊系統及警政署統計年報。

Table 7. Criminal Offenses, Clearance, and Offenses Known to the Police in Kaohsiung (cont. 4)

Unit : cases, persons

偽證 Bearing False Witness	誣告 Malicious Accusation	湮滅證據 Destruc- tion of Evidence	瀆職 Malfeas- ance in Office	脫逃 Escape	藏匿頂替 Conceal- ment & Replace- ment	違反槍砲 彈藥刀械 管理條例 Controllin g Guns, Ammunition & Knives Act	違反就業 服務法 Against Employment -Service Act	其 他 others	暴力犯罪 Violent Crime
1	52	1	2	4	1	154	-	690	276
1	59	1	2	4	1	163	-	613	266
1	61	1	4	2	2	181	-	1,053	337
2	48	1	4	-	4	168	-	688	227
2	46	1	3	-	3	181	1	663	210
5	47	1	4	-	4	201	1	1,305	238
3	51	-	13	-	2	179	-	604	193
3	50	-	5	-	3	176	-	558	185
5	51	-	8	-	3	181	-	1,116	213
-	52	1	4	-	6	180	-	634	181
-	46	1	2	-	6	196	-	593	190
-	46	1	3	-	8	185	-	832	232
2	48	1	3	1	4	203	1	902	183
1	47	1	2	1	4	202	-	771	192
1	48	1	2	1	3	131	-	927	248
-	58	2	1	-	4	175	-	765	106
-	55	2	1	-	3	174	-	733	104
-	59	3	1	-	6	122	-	978	165
1	46	2	3	-	1	140	1	765	88
1	46	1	1	-	2	149	1	785	88
1	49	1	1	-	4	142	1	909	155
2	52	-	4	1	1	115	-	856	76
2	49	-	2	1	1	127	-	823	84
4	54	-	3	1	5	91	-	1,241	139
4	48	1	1	-	5	136	-	805	51
4	49	1	1	-	6	129	-	790	49
6	56	2	3	-	9	92	-	1,002	69

說明：自106年起，「暴力犯罪」項下之「強制性交」不包含「對幼性交」。

表7 高雄市政府警察局處理刑事案件分類
發生數、破獲數及嫌疑犯人數（續 5）

單位：件、人

分局別 Police Precinct	總計 Grand Total	竊 盜 Larceny					
		計 Total	重大竊盜 Serious Larceny	普通竊盜 General Larceny	汽車竊盜 Motor Vehicle Theft	機車竊盜 Motorcycle Theft	
民國111年 2022							
發生數 No. Known	23,435	3,680	1	3,240	38	401	
破獲數 No. Cleared	23,067	3,692	1	3,232	45	414	
嫌疑犯 Offenders	26,544	3,310	1	3,144	42	123	
高雄市警局 Kaohsiung City Police Department							
發生數 No. Known	1	-	-	-	-	-	
破獲數 No. Cleared	733	2	-	2	-	-	
嫌疑犯 Offenders	1,933	6	-	6	-	-	
新興分局 Sinsing Precinct							
發生數 No. Known	1,121	244	-	217	3	24	
破獲數 No. Cleared	1,096	241	-	216	3	22	
嫌疑犯 Offenders	1,187	202	-	194	2	6	
苓雅分局 Lingya Precinct							
發生數 No. Known	1,428	219	-	188	1	30	
破獲數 No. Cleared	1,341	225	-	190	1	34	
嫌疑犯 Offenders	1,446	179	-	178	1	-	
三民第一分 局 Sanmin First Precinct							
發生數 No. Known	949	208	-	176	-	32	
破獲數 No. Cleared	919	209	-	177	1	31	
嫌疑犯 Offenders	927	163	-	161	2	-	
三民第二分 局 Sanmin Second Precinct							
發生數 No. Known	2,841	386	-	366	1	19	
破獲數 No. Cleared	2,685	391	-	371	1	19	
嫌疑犯 Offenders	3,075	418	-	390	6	22	
左營分局 Zuoying Precinct							
發生數 No. Known	1,520	286	-	270	2	14	
破獲數 No. Cleared	1,476	291	-	270	4	17	
嫌疑犯 Offenders	1,533	273	-	259	1	13	
前鎮分局 Cianjhen Precinct							
發生數 No. Known	1,268	268	-	239	1	28	
破獲數 No. Cleared	1,223	274	-	242	1	31	
嫌疑犯 Offenders	1,288	221	-	212	2	7	
鼓山分局 Gushan Precinct							
發生數 No. Known	828	115	1	96	1	17	
破獲數 No. Cleared	781	116	1	94	1	20	
嫌疑犯 Offenders	764	86	1	85	-	-	
鹽埕分局 Yancheng Precinct							
發生數 No. Known	337	65	-	62	-	3	
破獲數 No. Cleared	327	64	-	61	-	3	
嫌疑犯 Offenders	394	54	-	52	-	2	

資料來源：內政部警政署刑事資訊系統及警政署統計年報。

Table 7. Criminal Offenses, Clearance, and Offenses Known to the Police in Kaohsiung (cont. 5)

Unit : cases, persons

贓物 Stolen Property	賭博 Gambling	傷害 Injury			詐欺背信 Offenses of Fraud & Breach of Trust			妨害自由 Against Personal Liberty
		計 Total	重傷害 Serious Injury	一般傷害 General Injury	計 Total	詐欺 Fraud	背信 Breach of Trust	
6	320	1,248	-	1,248	2,929	2,873	56	1,180
2	248	1,237	-	1,237	2,940	2,884	56	1,180
3	597	1,842	-	1,842	3,890	3,831	59	1,461
-	-	-	-	-	-	-	-	-
1	48	9	-	9	65	63	2	5
2	115	67	-	67	701	699	2	28
-	17	71	-	71	90	86	4	70
-	14	60	-	60	108	105	3	63
-	25	84	-	84	109	104	5	81
1	15	90	-	90	237	234	3	72
-	12	89	-	89	237	235	2	73
-	28	130	-	130	227	226	1	86
-	14	55	-	55	64	64	-	55
-	13	55	-	55	79	79	-	58
-	19	64	-	64	87	87	-	71
1	27	144	-	144	394	383	11	171
-	17	144	-	144	384	373	11	165
-	29	195	-	195	519	508	11	174
-	10	60	-	60	201	198	3	67
-	11	59	-	59	205	200	5	71
-	23	77	-	77	224	218	6	78
-	24	72	-	72	162	159	3	63
-	16	73	-	73	145	143	2	64
-	38	111	-	111	158	157	1	59
1	11	43	-	43	87	86	1	52
-	1	44	-	44	78	77	1	51
-	1	51	-	51	57	57	-	58
-	3	17	-	17	60	53	7	15
-	7	14	-	14	62	57	5	13
-	43	17	-	17	68	61	7	17

表7 高雄市政府警察局處理刑事案件分類
發生數、破獲數及嫌疑犯人數（續 6）

單位：件、人

分局別 Police Precinct	殺人 Homicide			駕駛過失 Negligence of Driver	妨害婚姻 及家庭 Against Marriage & Family	妨害風化 Obscenity	
	計 Total	故意殺人 Willfulness	過失殺人 Negligence				
民國111年 2022	發生數 No. Known	26	16	10	2,626	32	72
	破獲數 No. Cleared	28	18	10	2,600	31	70
	嫌疑犯 Offenders	39	28	11	2,946	33	81
高雄市警局 Kaohsiung City Police Department	發生數 No. Known	-	-	-	-	-	-
	破獲數 No. Cleared	-	-	-	-	2	4
	嫌疑犯 Offenders	-	-	-	-	1	5
新興分局 Sinsing Precinct	發生數 No. Known	3	3	-	104	-	8
	破獲數 No. Cleared	3	3	-	100	-	8
	嫌疑犯 Offenders	3	3	-	107	-	13
苓雅分局 Lingya Precinct	發生數 No. Known	5	4	1	138	-	5
	破獲數 No. Cleared	5	4	1	138	-	4
	嫌疑犯 Offenders	8	7	1	150	-	4
三民第一分 局 Sanmin First Precinct	發生數 No. Known	1	1	-	91	2	12
	破獲數 No. Cleared	1	1	-	91	2	12
	嫌疑犯 Offenders	1	1	-	108	2	16
三民第二分 局 Sanmin Second Precinct	發生數 No. Known	1	-	1	390	6	5
	破獲數 No. Cleared	2	1	1	382	4	4
	嫌疑犯 Offenders	2	1	1	426	3	4
左營分局 Zuoying Precinct	發生數 No. Known	3	-	3	205	1	3
	破獲數 No. Cleared	3	-	3	202	3	3
	嫌疑犯 Offenders	3	-	3	220	4	3
前鎮分局 Cianjhen Precinct	發生數 No. Known	2	1	1	151	3	3
	破獲數 No. Cleared	2	1	1	148	1	2
	嫌疑犯 Offenders	2	1	1	167	1	2
鼓山分局 Gushan Precinct	發生數 No. Known	1	1	-	45	2	3
	破獲數 No. Cleared	1	1	-	45	1	3
	嫌疑犯 Offenders	1	1	-	47	1	1
鹽埕分局 Yancheng Precinct	發生數 No. Known	-	-	-	31	1	-
	破獲數 No. Cleared	-	-	-	31	1	-
	嫌疑犯 Offenders	-	-	-	35	2	-

資料來源：內政部警政署刑事資訊系統及警政署統計年報。

Table 7. Criminal Offenses, Clearance, and Offenses Known to the Police in Kaohsiung (cont. 6)

Unit : cases, persons

妨害性自主罪 Offense Against Sexual Autonomy					內亂 Sedition	恐嚇取財 Intimidation		
計 Total	強制性交 Forcible Sexual Intercourse	共同強制 性交 Joint Forcible Sexual Intercourse	對幼性交 Child Sexual Intercourse	性交猥褻 Sexual Harassment		計 Total	重大恐嚇 取財 Serious Intimidation	一般恐嚇 取財 General Intimidation
378	4	-	76	298	-	42	-	42
381	5	-	75	301	-	45	-	45
384	4	-	76	304	-	80	-	80
-	-	-	-	-	-	-	-	-
118	-	-	29	89	-	10	-	10
131	-	-	31	100	-	38	-	38
22	-	-	-	22	-	1	-	1
18	-	-	1	17	-	2	-	2
19	-	-	-	19	-	4	-	4
33	1	-	4	28	-	6	-	6
20	2	-	2	16	-	5	-	5
19	1	-	2	16	-	5	-	5
25	-	-	5	20	-	5	-	5
14	-	-	3	11	-	2	-	2
11	-	-	3	8	-	3	-	3
40	-	-	5	35	-	2	-	2
23	-	-	2	21	-	2	-	2
20	-	-	2	18	-	2	-	2
22	-	-	4	18	-	5	-	5
18	-	-	2	16	-	4	-	4
18	-	-	2	16	-	6	-	6
12	1	-	1	10	-	1	-	1
6	1	-	-	5	-	-	-	-
6	1	-	-	5	-	-	-	-
8	-	-	2	6	-	3	-	3
4	-	-	3	1	-	2	-	2
4	-	-	3	1	-	1	-	1
4	-	-	-	4	-	-	-	-
4	-	-	-	4	-	-	-	-
4	-	-	-	4	-	-	-	-

表7 高雄市政府警察局處理刑事案件分類
發生數、破獲數及嫌疑犯人數（續 7）

單位：件、人

分局別 Police Precinct	擄人勒贖 Kidnapping	侵占 Embezzle- ment	偽造文書 印文 Forging Instruments or Seals	違反毒品危害防制條例			
				計 Total	第一級 毒品 First Grade Drugs	第二級 毒品 Second Grade Drugs	
民國111年 2022	發生數 No. Known	-	742	214	3,336	862	2,264
	破獲數 No. Cleared	-	731	213	3,201	826	2,199
	嫌疑犯 Offenders	-	660	230	3,360	860	2,278
高雄市警局 Kaohsiung City Police Department	發生數 No. Known	-	1	-	-	-	-
	破獲數 No. Cleared	-	2	8	339	78	188
	嫌疑犯 Offenders	-	8	9	467	109	242
新興分局 Sinsing Precinct	發生數 No. Known	-	43	21	173	31	129
	破獲數 No. Cleared	-	40	21	172	24	137
	嫌疑犯 Offenders	-	33	28	172	26	133
苓雅分局 Lingya Precinct	發生數 No. Known	-	36	9	229	33	163
	破獲數 No. Cleared	-	38	6	157	28	109
	嫌疑犯 Offenders	-	38	8	171	29	117
三民第一分 局 Sanmin First Precinct	發生數 No. Known	-	33	8	144	24	102
	破獲數 No. Cleared	-	34	7	118	15	96
	嫌疑犯 Offenders	-	28	7	115	16	92
三民第二分 局 Sanmin Second Precinct	發生數 No. Known	-	123	37	232	39	164
	破獲數 No. Cleared	-	117	32	168	35	127
	嫌疑犯 Offenders	-	103	32	171	33	133
左營分局 Zuoying Precinct	發生數 No. Known	-	45	17	113	30	68
	破獲數 No. Cleared	-	44	14	90	25	63
	嫌疑犯 Offenders	-	37	19	90	26	62
前鎮分局 Cianjhen Precinct	發生數 No. Known	-	33	12	159	56	91
	破獲數 No. Cleared	-	31	17	161	65	88
	嫌疑犯 Offenders	-	26	18	166	71	91
鼓山分局 Gushan Precinct	發生數 No. Known	-	16	6	157	51	95
	破獲數 No. Cleared	-	25	9	134	50	79
	嫌疑犯 Offenders	-	16	8	145	52	87
鹽埕分局 Yancheng Precinct	發生數 No. Known	-	10	6	32	3	29
	破獲數 No. Cleared	-	9	6	29	5	24
	嫌疑犯 Offenders	-	9	8	30	5	25

資料來源：內政部警政署刑事資訊系統及警政署統計年報。

Table 7. Criminal Offenses, Clearance, and Offenses Known to the Police in Kaohsiung (cont. 7)

Unit : cases, persons

Against Narcotics Act			毀棄損壞 Destruction & Damage	妨害公務 Interference with Official Duties	違反 著作權法 Offence of Copyright Law	違反 商標法 Offence of Trademark Law	妨害 電腦使用 Impairment to Use of Computers
第三級 毒品 Third Grade Drugs	第四級 毒品 Forth Grade Drugs	其他毒品 Others					
202	4	4	480	79	25	21	82
169	2	5	472	80	23	7	79
213	2	7	490	83	28	7	62
-	-	-	-	-	-	-	-
72	-	1	1	-	3	-	-
113	-	3	6	1	3	-	-
12	-	1	34	8	5	2	5
10	-	1	28	9	2	-	7
12	-	1	23	9	3	-	5
32	-	1	22	2	1	1	3
20	-	-	23	2	-	-	2
25	-	-	20	2	-	-	1
18	-	-	19	6	1	-	-
7	-	-	19	5	5	-	-
7	-	-	18	5	5	-	-
28	1	-	81	16	3	2	16
5	1	-	82	16	3	-	15
4	1	-	92	20	5	-	10
14	1	-	23	4	-	4	3
2	-	-	24	4	2	2	4
2	-	-	21	3	2	2	1
11	-	1	29	6	1	1	5
7	-	1	30	7	-	1	3
3	-	1	26	8	-	1	1
11	-	-	20	6	1	-	6
5	-	-	21	6	2	-	5
6	-	-	20	7	2	-	5
-	-	-	10	3	-	-	1
-	-	-	8	2	-	-	1
-	-	-	7	2	-	-	1

表7 高雄市政府警察局處理刑事案件分類
發生數、破獲數及嫌疑犯人數（續 8）

單位：件、人

分局別 Police Precinct	強盜搶奪 Robbery and Forceful Taking			竊佔 Occupying Immovable Property	偽造 有價證券 Counter- feiting Valuable Securities	妨害秩序 Interfer- ing with Order	
	計 Total	強盜 Robbery	搶奪 Forceful Taking				
民國111年 2022	發生數 No. Known	18	9	9	35	7	98
	破獲數 No. Cleared	18	9	9	35	7	97
	嫌疑犯 Offenders	21	12	9	39	6	506
高雄市警局 Kaohsiung City Police Department	發生數 No. Known	-	-	-	-	-	-
	破獲數 No. Cleared	-	-	-	-	1	2
	嫌疑犯 Offenders	-	-	-	-	2	7
新興分局 Sinsing Precinct	發生數 No. Known	1	1	-	2	-	12
	破獲數 No. Cleared	1	1	-	2	-	13
	嫌疑犯 Offenders	1	1	-	2	-	59
苓雅分局 Lingya Precinct	發生數 No. Known	1	1	-	-	-	4
	破獲數 No. Cleared	1	1	-	-	-	4
	嫌疑犯 Offenders	1	1	-	-	-	14
三民第一分 局 Sanmin First Precinct	發生數 No. Known	-	-	-	-	-	2
	破獲數 No. Cleared	-	-	-	-	-	3
	嫌疑犯 Offenders	-	-	-	-	-	16
三民第二分 局 Sanmin Second Precinct	發生數 No. Known	1	-	1	3	2	17
	破獲數 No. Cleared	1	-	1	3	2	15
	嫌疑犯 Offenders	1	-	1	3	2	79
左營分局 Zuoying Precinct	發生數 No. Known	1	1	-	3	1	1
	破獲數 No. Cleared	1	1	-	3	1	3
	嫌疑犯 Offenders	1	1	-	2	1	11
前鎮分局 Cianjhen Precinct	發生數 No. Known	4	2	2	2	1	5
	破獲數 No. Cleared	4	2	2	2	1	4
	嫌疑犯 Offenders	5	3	2	1	-	17
鼓山分局 Gushan Precinct	發生數 No. Known	1	1	-	-	-	4
	破獲數 No. Cleared	1	1	-	-	-	3
	嫌疑犯 Offenders	1	1	-	-	-	9
鹽埕分局 Yancheng Precinct	發生數 No. Known	-	-	-	1	-	1
	破獲數 No. Cleared	-	-	-	1	-	1
	嫌疑犯 Offenders	-	-	-	-	-	1

資料來源：內政部警政署刑事資訊系統及警政署統計年報。

Table 7. Criminal Offenses, Clearance, and Offenses Known to the Police in Kaohsiung (cont. 8)

Unit : cases, persons

違反藥事法 Against Medicine Affairs Act	違反國家總動員法 Against National General Mobilization Law	違反森林法 Against Protecting Forest Act	公共危險 Against Public Safety	侵害墳墓屍體 Against Graves & Corpses	重利 Usury	妨害名譽 Against Reputation	違反選罷法 Against Election & Repudiation Act	妨害秘密 Against Secrecy
5	-	2	3,687	-	110	792	103	78
7	-	3	3,686	-	116	790	101	77
7	-	13	3,812	-	201	858	253	81
-	-	-	-	-	-	-	-	-
1	-	1	4	-	13	9	2	1
1	-	11	4	-	49	30	48	1
-	-	-	77	-	5	48	3	3
1	-	-	77	-	11	48	6	5
1	-	-	77	-	17	47	13	5
1	-	-	171	-	8	38	9	9
-	-	-	171	-	15	40	6	10
-	-	-	171	-	20	48	10	9
-	-	-	114	-	6	37	2	1
-	-	-	115	-	8	36	2	-
-	-	-	117	-	10	32	1	-
-	-	-	405	-	16	135	14	10
-	-	-	405	-	13	126	14	9
-	-	-	410	-	30	126	28	11
-	-	-	314	-	10	52	3	4
-	-	-	313	-	2	55	3	3
-	-	-	316	-	3	58	5	3
-	-	-	141	-	7	53	3	5
-	-	-	141	-	6	46	2	4
-	-	-	150	-	4	44	-	4
-	-	-	147	-	8	40	3	5
-	-	-	151	-	4	37	3	5
-	-	-	151	-	5	36	5	5
-	-	-	20	-	2	19	7	-
-	-	-	20	-	2	17	6	-
-	-	-	22	-	9	24	10	-

表7 高雄市政府警察局處理刑事案件分類
發生數、破獲數及嫌疑犯人數（續 9）

單位：件、人

分局別 Police Precinct	遺棄 Abandonment of Helpless Persons	違反貪污 治罪條例 Law Against Accepting Bribes Act	懲治 走私條例 Punishment of Smuggling Act	妨害兵役 Interfering Military Services Act	偽造貨幣 Counterfeiting Currency	偽造 度量衡 Offenses of Falsifying Weights & Measures
民國111年 2022	發生數 No. Known	9	-	-	4	-
	破獲數 No. Cleared	11	-	-	4	-
	嫌疑犯 Offenders	13	-	-	3	-
高雄市警局 Kaohsiung City Police Department	發生數 No. Known	-	-	-	-	-
	破獲數 No. Cleared	-	-	-	-	-
	嫌疑犯 Offenders	-	-	-	-	-
新興分局 Sinsing Precinct	發生數 No. Known	-	-	-	-	-
	破獲數 No. Cleared	-	-	-	-	-
	嫌疑犯 Offenders	-	-	-	-	-
苓雅分局 Lingya Precinct	發生數 No. Known	-	-	-	-	-
	破獲數 No. Cleared	-	-	-	-	-
	嫌疑犯 Offenders	-	-	-	-	-
三民第一分 局 Sanmin First Precinct	發生數 No. Known	-	-	-	-	-
	破獲數 No. Cleared	-	-	-	-	-
	嫌疑犯 Offenders	-	-	-	-	-
三民第二分 局 Sanmin Second Precinct	發生數 No. Known	1	-	-	-	-
	破獲數 No. Cleared	2	-	-	-	-
	嫌疑犯 Offenders	4	-	-	-	-
左營分局 Zuoying Precinct	發生數 No. Known	3	-	-	-	-
	破獲數 No. Cleared	3	-	-	-	-
	嫌疑犯 Offenders	1	-	-	-	-
前鎮分局 Cianjhen Precinct	發生數 No. Known	1	-	-	2	-
	破獲數 No. Cleared	1	-	-	2	-
	嫌疑犯 Offenders	3	-	-	1	-
鼓山分局 Gushan Precinct	發生數 No. Known	-	-	-	-	-
	破獲數 No. Cleared	-	-	-	-	-
	嫌疑犯 Offenders	-	-	-	-	-
鹽埕分局 Yancheng Precinct	發生數 No. Known	-	-	-	-	-
	破獲數 No. Cleared	-	-	-	-	-
	嫌疑犯 Offenders	-	-	-	-	-

資料來源：內政部警政署刑事資訊系統及警政署統計年報。

Table 7. Criminal Offenses, Clearance, and Offenses Known to the Police in Kaohsiung (cont. 9)

Unit : cases, persons

偽證 Bearing False Witness	誣告 Malicious Accusation	湮滅證據 Destruc- tion of Evidence	瀆職 Malfeas- ance in Office	脫逃 Escape	藏匿頂替 Conceal- ment & Replace- ment	違反槍砲 彈藥刀械 管理條例 Controllin g Guns, Ammunition & Knives Act	違反就業 服務法 Against Employment -Service Act	其 他 others	暴力犯罪 Violent Crime
3	46	-	-	1	7	81	1	830	38
4	40	-	-	1	7	85	1	717	41
4	52	-	-	2	9	79	3	996	53
-	-	-	-	-	-	-	-	-	-
-	1	-	-	-	-	20	-	61	-
-	3	-	-	-	-	18	-	171	-
-	5	-	-	-	1	6	-	37	4
-	3	-	-	-	1	3	-	29	4
-	4	-	-	-	1	2	-	38	4
-	2	-	-	-	1	6	-	54	6
-	3	-	-	-	1	6	-	48	7
-	3	-	-	-	1	4	-	89	9
-	1	-	-	-	-	2	-	41	1
-	2	-	-	-	-	2	-	27	1
-	2	-	-	-	-	2	-	24	1
-	6	-	-	-	-	1	-	153	1
1	4	-	-	-	-	3	-	136	2
1	4	-	-	-	-	1	-	150	2
-	2	-	-	-	-	3	-	51	1
1	2	-	-	-	-	2	-	30	1
1	2	-	-	-	-	1	-	24	1
-	2	-	-	-	1	2	-	32	6
-	3	-	-	-	1	-	-	25	6
-	4	-	-	-	1	-	-	43	7
-	4	-	-	-	-	6	-	27	2
-	4	-	-	-	-	5	-	20	2
-	6	-	-	-	-	11	-	24	2
-	2	-	-	-	-	-	-	27	-
-	1	-	-	-	-	3	-	25	-
-	3	-	-	-	-	6	-	22	-

說明：自106年起，「暴力犯罪」項下之「強制性交」不包含「對幼性交」。

表7 高雄市政府警察局處理刑事案件分類
發生數、破獲數及嫌疑犯人數（續 10）

單位：件、人

分局別 Police Precinct	總計 Grand Total	竊 盜 Larceny					
		計 Total	重大竊盜 Serious Larceny	普通竊盜 General Larceny	汽車竊盜 Motor Vehicle Theft	機車竊盜 Motorcycle Theft	
小港分局 Siaogang Precinct	發生數 No. Known	819	233	-	204	1	28
	破獲數 No. Cleared	796	236	-	208	2	26
	嫌疑犯 Offenders	864	239	-	220	3	16
楠梓分局 Nanzih Precinct	發生數 No. Known	1,459	231	-	200	1	30
	破獲數 No. Cleared	1,380	220	-	198	1	21
	嫌疑犯 Offenders	1,562	213	-	200	3	10
鳳山分局 Fongshan Precinct	發生數 No. Known	2,662	383	-	325	4	54
	破獲數 No. Cleared	2,562	382	-	325	4	53
	嫌疑犯 Offenders	2,980	321	-	302	3	16
仁武分局 Renwu Precinct	發生數 No. Known	2,410	226	-	182	9	35
	破獲數 No. Cleared	2,257	227	-	177	11	39
	嫌疑犯 Offenders	2,400	202	-	187	8	7
岡山分局 Gangshan Precinct	發生數 No. Known	1,527	250	-	215	6	29
	破獲數 No. Cleared	1,394	245	-	207	6	32
	嫌疑犯 Offenders	1,813	217	-	204	3	10
林園分局 Linyuan Precinct	發生數 No. Known	1,314	195	-	157	3	35
	破獲數 No. Cleared	1,254	203	-	155	3	45
	嫌疑犯 Offenders	1,235	168	-	162	3	3
湖內分局 Hunei Precinct	發生數 No. Known	1,647	185	-	175	1	9
	破獲數 No. Cleared	1,591	181	-	171	1	9
	嫌疑犯 Offenders	1,749	166	-	160	2	4
旗山分局 Cishan Precinct	發生數 No. Known	1,032	156	-	141	2	13
	破獲數 No. Cleared	974	152	-	140	2	10
	嫌疑犯 Offenders	1,040	146	-	140	1	5
六龜分局 Liouguei Precinct	發生數 No. Known	272	30	-	27	2	1
	破獲數 No. Cleared	278	33	-	28	3	2
	嫌疑犯 Offenders	354	36	-	32	2	2

資料來源：內政部警政署刑事資訊系統及警政署統計年報。

Table 7. Criminal Offenses, Clearance, and Offenses Known to the Police in Kaohsiung (cont. 10)

Unit : cases, persons

贓物 Stolen Property	賭博 Gambling	傷害 Injury			詐欺背信 Offenses of Fraud & Breach of Trust			妨害自由 Against Personal Liberty
		計 Total	重傷害 Serious Injury	一般傷害 General Injury	計 Total	詐欺 Fraud	背信 Breach of Trust	
-	20	25	-	25	173	172	1	12
1	3	27	-	27	185	185	-	13
1	10	32	-	32	209	209	-	17
-	19	104	-	104	171	157	14	74
-	12	102	-	102	165	153	12	78
-	19	166	-	166	160	150	10	115
1	43	151	-	151	319	318	1	166
-	24	148	-	148	310	309	1	168
-	54	226	-	226	389	388	1	218
-	35	130	-	130	306	302	4	126
-	25	129	-	129	287	284	3	118
-	64	201	-	201	259	256	3	161
-	34	96	-	96	169	167	2	72
-	15	95	-	95	165	162	3	70
-	29	144	-	144	217	213	4	84
-	17	45	-	45	140	140	-	28
-	9	44	-	44	130	127	3	33
-	20	49	-	49	128	124	4	40
2	21	86	-	86	228	227	1	84
-	14	85	-	85	215	213	2	85
-	68	115	-	115	231	228	3	101
-	9	40	-	40	103	102	1	39
-	4	41	-	41	92	91	1	38
-	6	64	-	64	111	110	1	51
-	1	19	-	19	25	25	-	14
-	3	19	-	19	28	28	-	14
-	6	49	-	49	36	36	-	22

表7 高雄市政府警察局處理刑事案件分類
發生數、破獲數及嫌疑犯人數 (續 11)

單位：件、人

分局別 Police Precinct	殺人 Homicide			駕駛過失 Negligence of Driver	妨害婚姻 及家庭 Against Marriage & Family	妨害風化 Obscenity	
	計 Total	故意殺人 Willfulness	過失殺人 Negligence				
小港分局 Siaogang Precinct	發生數 No. Known	-	-	-	47	1	-
	破獲數 No. Cleared	-	-	-	47	2	1
	嫌疑犯 Offenders	-	-	-	54	2	1
楠梓分局 Nanzih Precinct	發生數 No. Known	2	-	2	271	1	5
	破獲數 No. Cleared	2	-	2	271	1	5
	嫌疑犯 Offenders	2	-	2	327	1	4
鳳山分局 Fongshan Precinct	發生數 No. Known	3	2	1	326	4	14
	破獲數 No. Cleared	3	2	1	326	-	14
	嫌疑犯 Offenders	5	3	2	390	-	17
仁武分局 Renwu Precinct	發生數 No. Known	-	-	-	318	1	5
	破獲數 No. Cleared	-	-	-	318	1	2
	嫌疑犯 Offenders	-	-	-	355	1	3
岡山分局 Gangshan Precinct	發生數 No. Known	1	1	-	155	4	3
	破獲數 No. Cleared	1	1	-	154	6	3
	嫌疑犯 Offenders	1	1	-	189	8	3
林園分局 Linyuan Precinct	發生數 No. Known	2	2	-	92	1	2
	破獲數 No. Cleared	3	3	-	93	2	2
	嫌疑犯 Offenders	9	9	-	93	2	2
湖內分局 Hunei Precinct	發生數 No. Known	1	1	-	196	3	2
	破獲數 No. Cleared	1	1	-	188	2	1
	嫌疑犯 Offenders	1	1	-	210	2	1
旗山分局 Cishan Precinct	發生數 No. Known	1	-	1	59	1	2
	破獲數 No. Cleared	1	-	1	59	2	2
	嫌疑犯 Offenders	1	-	1	61	2	2
六龜分局 Liouguei Precinct	發生數 No. Known	-	-	-	7	1	-
	破獲數 No. Cleared	-	-	-	7	1	-
	嫌疑犯 Offenders	-	-	-	7	1	-

資料來源：內政部警政署刑事資訊系統及警政署統計年報。

Table 7. Criminal Offenses, Clearance, and Offenses Known to the Police in Kaohsiung (cont. 11)

Unit : cases, persons

妨害性自主罪 Offense Against Sexual Autonomy					內亂 Sedition	恐嚇取財 Intimidation		
計 Total	強制性交 Forcible Sexual Intercourse	共同強制 性交 Joint Forcible Sexual Intercourse	對幼性交 Child Sexual Intercourse	性交猥褻 Sexual Harassment		計 Total	重大恐嚇 取財 Serious Intimidation	一般恐嚇 取財 General Intimidation
19	-	-	5	14	-	1	-	1
14	-	-	2	12	-	2	-	2
12	-	-	2	10	-	1	-	1
20	-	-	5	15	-	3	-	3
12	-	-	1	11	-	3	-	3
12	-	-	1	11	-	3	-	3
50	1	-	9	40	-	3	-	3
38	1	-	9	28	-	3	-	3
38	1	-	9	28	-	6	-	6
28	1	-	6	21	-	2	-	2
25	1	-	5	19	-	1	-	1
20	1	-	3	16	-	3	-	3
19	-	-	3	16	-	5	-	5
17	-	-	2	15	-	5	-	5
16	-	-	2	14	-	5	-	5
27	-	-	12	15	-	2	-	2
8	-	-	2	6	-	-	-	-
8	-	-	2	6	-	-	-	-
17	-	-	6	11	-	3	-	3
14	-	-	4	10	-	4	-	4
14	-	-	4	10	-	3	-	3
20	-	-	7	13	-	-	-	-
18	-	-	7	11	-	-	-	-
21	-	-	9	12	-	-	-	-
12	-	-	2	10	-	-	-	-
10	-	-	1	9	-	-	-	-
11	-	-	1	10	-	-	-	-

表7 高雄市政府警察局處理刑事案件分類
發生數、破獲數及嫌疑犯人數 (續 12)

單位：件、人

分局別 Police Precinct	擄人勒贖 Kidnapping	侵占 Embezzlement	偽造文書 印文 Forging Instruments or Seals	違反毒品危害防制條例			
				計 Total	第一級 毒品 First Grade Drugs	第二級 毒品 Second Grade Drugs	
小港分局 Siaogang Precinct	發生數 No. Known	-	12	5	171	63	106
	破獲數 No. Cleared	-	13	3	157	64	92
	嫌疑犯 Offenders	-	13	3	173	64	108
楠梓分局 Nanzih Precinct	發生數 No. Known	-	52	19	155	42	106
	破獲數 No. Cleared	-	52	18	115	36	78
	嫌疑犯 Offenders	-	49	21	106	29	76
鳳山分局 Fongshan Precinct	發生數 No. Known	-	160	23	421	82	322
	破獲數 No. Cleared	-	153	15	428	75	342
	嫌疑犯 Offenders	-	145	18	423	74	337
仁武分局 Renwu Precinct	發生數 No. Known	-	74	13	307	85	200
	破獲數 No. Cleared	-	64	15	223	53	158
	嫌疑犯 Offenders	-	45	13	182	46	132
岡山分局 Gangshan Precinct	發生數 No. Known	-	20	12	303	103	187
	破獲數 No. Cleared	-	20	13	239	96	137
	嫌疑犯 Offenders	-	20	13	309	113	191
林園分局 Linyuan Precinct	發生數 No. Known	-	23	5	296	96	196
	破獲數 No. Cleared	-	28	7	257	73	182
	嫌疑犯 Offenders	-	31	10	232	66	164
湖內分局 Hunei Precinct	發生數 No. Known	-	42	14	200	47	145
	破獲數 No. Cleared	-	42	15	186	29	150
	嫌疑犯 Offenders	-	41	11	192	30	148
旗山分局 Cishan Precinct	發生數 No. Known	-	18	5	196	70	120
	破獲數 No. Cleared	-	18	5	180	70	107
	嫌疑犯 Offenders	-	17	3	175	67	104
六龜分局 Liouguei Precinct	發生數 No. Known	-	1	2	48	7	41
	破獲數 No. Cleared	-	1	2	48	5	42
	嫌疑犯 Offenders	-	1	1	41	4	36

資料來源：內政部警政署刑事資訊系統及警政署統計年報。

Table 7. Criminal Offenses, Clearance, and Offenses Known to the Police in Kaohsiung (cont. 12)

Unit : cases, persons

Against Narcotics Act			毀棄損壞 Destruction & Damage	妨害公務 Interference with Official Duties	違反 著作權法 Offence of Copyright Law	違反 商標法 Offence of Trademark Law	妨害 電腦使用 Impairment to Use of Computers
第三級 毒品 Third Grade Drugs	第四級 毒品 Forth Grade Drugs	其他毒品 Others					
2	-	-	6	1	-	1	1
1	-	-	7	1	-	-	-
1	-	-	6	1	-	-	-
6	-	1	37	1	2	1	9
-	-	1	37	1	2	-	9
-	-	1	39	1	3	-	12
17	-	-	60	4	3	5	6
11	-	-	58	5	1	1	6
12	-	-	69	5	1	1	4
21	1	-	33	2	1	1	6
11	-	1	32	2	-	-	6
3	-	1	33	-	-	-	3
12	1	-	28	10	1	3	4
5	1	-	28	10	-	-	4
4	1	-	31	10	-	-	6
4	-	-	19	3	1	-	1
2	-	-	18	3	1	-	2
2	-	-	20	2	1	-	2
8	-	-	36	4	1	-	9
7	-	-	36	4	1	3	10
14	-	-	37	4	2	3	7
6	-	-	22	3	3	-	7
3	-	-	20	3	-	-	5
4	-	-	22	3	-	-	4
-	-	-	1	-	1	-	-
1	-	-	-	-	1	-	-
1	-	-	-	-	1	-	-

表7 高雄市政府警察局處理刑事案件分類
發生數、破獲數及嫌疑犯人數 (續 13)

單位：件、人

分局別 Police Precinct	強盜搶奪 Robbery and Forceful Taking			竊佔 Occupying Immovable Property	偽造 有價證券 Counter- feiting Valuable Securities	妨害秩序 Interfer- ing with Order	
	計 Total	強盜 Robbery	搶奪 Forceful Taking				
小港分局 Siaogang Precinct	發生數 No. Known	1	-	1	-	-	1
	破獲數 No. Cleared	1	-	1	-	-	1
	嫌疑犯 Offenders	1	-	1	-	-	1
楠梓分局 Nanzih Precinct	發生數 No. Known	-	-	-	2	-	2
	破獲數 No. Cleared	-	-	-	2	-	2
	嫌疑犯 Offenders	-	-	-	2	-	9
鳳山分局 Fongshan Precinct	發生數 No. Known	3	1	2	1	1	15
	破獲數 No. Cleared	3	1	2	1	-	15
	嫌疑犯 Offenders	4	2	2	2	-	88
仁武分局 Renwu Precinct	發生數 No. Known	-	-	-	-	1	6
	破獲數 No. Cleared	-	-	-	-	1	5
	嫌疑犯 Offenders	-	-	-	-	-	41
岡山分局 Gangshan Precinct	發生數 No. Known	2	1	1	4	1	13
	破獲數 No. Cleared	2	1	1	4	1	13
	嫌疑犯 Offenders	2	1	1	4	1	109
林園分局 Linyuan Precinct	發生數 No. Known	1	-	1	-	-	3
	破獲數 No. Cleared	1	-	1	-	-	1
	嫌疑犯 Offenders	1	-	1	-	-	3
湖內分局 Hunei Precinct	發生數 No. Known	1	-	1	10	-	6
	破獲數 No. Cleared	1	-	1	10	-	6
	嫌疑犯 Offenders	1	-	1	18	-	19
旗山分局 Cishan Precinct	發生數 No. Known	1	1	-	7	-	4
	破獲數 No. Cleared	1	1	-	7	-	4
	嫌疑犯 Offenders	2	2	-	5	-	14
六龜分局 Liouguei Precinct	發生數 No. Known	-	-	-	-	-	2
	破獲數 No. Cleared	-	-	-	-	-	2
	嫌疑犯 Offenders	-	-	-	-	-	9

資料來源：內政部警政署刑事資訊系統及警政署統計年報。

Table 7. Criminal Offenses, Clearance, and Offenses Known to the Police in Kaohsiung (cont. 13)

Unit : cases, persons

違反藥事法 Against Medicine Affaires Act	違反國家 總動員法 Against National General Mobilization Law	違反 森林法 Against Protecting Forest Act	公共危險 Against Public Safety	侵害 墳墓屍體 Against Graves & Corpses	重利 Usury	妨害名譽 Against Reputation	違反選罷 法 Against Election & Repudiation Act	妨害秘密 Against Secrecy
-	-	-	34	-	6	2	10	3
-	-	-	34	-	4	5	10	3
-	-	-	33	-	4	6	14	4
-	-	-	137	-	4	75	8	8
-	-	-	137	-	4	80	10	6
-	-	-	142	-	8	86	16	6
2	-	-	252	-	12	104	15	10
-	-	-	250	-	9	98	14	10
1	-	-	262	-	10	122	41	10
-	-	-	640	-	5	47	5	4
-	-	-	637	-	7	47	5	5
-	-	-	635	-	12	45	14	5
2	-	-	187	-	6	48	3	4
1	-	-	183	-	3	46	3	4
1	-	-	283	-	3	50	5	3
-	-	-	352	-	4	18	2	2
-	-	-	352	-	4	27	2	1
-	-	-	350	-	4	30	1	1
-	-	-	358	-	7	51	8	6
4	-	-	358	-	6	50	6	7
3	-	-	359	-	6	50	14	7
-	-	1	260	-	4	21	4	4
-	-	1	260	-	5	19	2	4
-	-	1	253	-	7	20	6	7
-	-	1	78	-	-	4	4	-
-	-	1	78	-	-	4	5	-
-	-	1	77	-	-	4	22	-

表7 高雄市政府警察局處理刑事案件分類
發生數、破獲數及嫌疑犯人數（續完）

單位：件、人

分局別 Police Precinct	遺棄 Abandonment of Helpless Persons	違反貪污 治罪條例 Law Against Accepting Bribes Act	懲治 走私條例 Punishment of Smuggling Act	妨害兵役 Interfering Military Services Act	偽造貨幣 Counterfeiting Currency	偽造 度量衡 Offenses of Falsifying Weights & Measures
小港分局 Siaogang Precinct	發生數 No. Known	-	-	-	-	-
	破獲數 No. Cleared	-	-	-	-	-
	嫌疑犯 Offenders	-	-	-	-	-
楠梓分局 Nanzih Precinct	發生數 No. Known	2	-	-	-	-
	破獲數 No. Cleared	2	-	-	-	-
	嫌疑犯 Offenders	2	-	-	-	-
鳳山分局 Fongshan Precinct	發生數 No. Known	-	-	-	1	-
	破獲數 No. Cleared	-	-	-	1	-
	嫌疑犯 Offenders	-	-	-	1	-
仁武分局 Renwu Precinct	發生數 No. Known	-	-	-	1	-
	破獲數 No. Cleared	-	-	-	1	-
	嫌疑犯 Offenders	-	-	-	1	-
岡山分局 Gangshan Precinct	發生數 No. Known	1	-	-	-	-
	破獲數 No. Cleared	1	-	-	-	-
	嫌疑犯 Offenders	1	-	-	-	-
林園分局 Linyuan Precinct	發生數 No. Known	-	-	-	-	-
	破獲數 No. Cleared	-	-	-	-	-
	嫌疑犯 Offenders	-	-	-	-	-
湖內分局 Hunei Precinct	發生數 No. Known	1	-	-	-	-
	破獲數 No. Cleared	1	-	-	-	-
	嫌疑犯 Offenders	1	-	-	-	-
旗山分局 Cishan Precinct	發生數 No. Known	-	-	-	-	-
	破獲數 No. Cleared	1	-	-	-	-
	嫌疑犯 Offenders	1	-	-	-	-
六龜分局 Liouguei Precinct	發生數 No. Known	-	-	-	-	-
	破獲數 No. Cleared	-	-	-	-	-
	嫌疑犯 Offenders	-	-	-	-	-

資料來源：內政部警政署刑事資訊系統及警政署統計年報。

Table 7. Criminal Offenses, Clearance, and Offenses Known to the Police in Kaohsiung (cont. End)

Unit : cases, persons

偽證 Bearing False Witness	誣告 Malicious Accusation	湮滅證據 Destruc- tion of Evidence	瀆職 Malfeas- ance in Office	脫逃 Escape	藏匿頂替 Conceal- ment & Replace- ment	違反槍砲 彈藥刀械 管理條例 Controllin g Guns, Ammunition & Knives Act	違反就業 服務法 Against Employment -Service Act	其 他 others	暴力犯罪 Violent Crime
-	2	-	-	-	-	5	-	27	1
-	1	-	-	-	-	2	-	23	1
-	1	-	-	-	-	-	-	26	1
1	3	-	-	-	-	2	-	38	-
1	3	-	-	-	-	2	-	26	-
1	3	-	-	-	-	2	-	32	-
1	1	-	-	-	1	10	-	88	6
1	-	-	-	-	1	6	-	70	6
1	-	-	-	-	1	6	-	101	8
-	2	-	-	1	-	11	1	72	1
-	1	-	-	1	1	12	1	58	1
-	1	-	-	2	2	9	3	85	1
1	4	-	-	-	2	6	-	54	3
-	2	-	-	-	1	4	-	36	3
-	2	-	-	-	2	2	-	43	3
-	2	-	-	-	-	7	-	24	3
-	3	-	-	-	-	6	-	14	4
-	3	-	-	-	-	9	-	16	10
-	5	-	-	-	-	6	-	54	2
-	5	-	-	-	-	4	-	46	2
-	9	-	-	-	-	1	-	52	2
-	2	-	-	-	1	8	-	31	1
-	1	-	-	-	1	4	-	24	1
-	1	-	-	-	1	5	-	28	2
-	1	-	-	-	-	-	-	20	-
-	1	-	-	-	-	1	-	19	-
-	1	-	-	-	-	-	-	28	-

說明：自106年起，「暴力犯罪」項下之「強制性交」不包含「對幼性交」。

表8 高雄市政府警察局處理刑事案件嫌疑犯人數—按職業別

單位：人

年別及性別 Year&Sex	總計 Total	民意代表、主管 及經理人員 Legislators, Senior Officials and Managers	專業人員 Professionals	技術員 及助理專業人 員 Technicians and Associate Professionals	事務支援 人員 Clerical Support Workers	服務(不含 保安)工作 人員、銷 售及展示 工作人員 Service and Sales Workers	
民國102年 2013	計 Total	30,961	443	376	520	53	5,267
	男 Male	25,192	350	263	373	33	3,658
	女 Female	5,769	93	113	147	20	1,609
民國103年 2014	計 Total	32,955	545	452	589	71	5,547
	男 Male	26,746	438	295	423	32	3,826
	女 Female	6,209	107	157	166	39	1,721
民國104年 2015	計 Total	29,795	364	480	537	62	5,433
	男 Male	24,092	294	308	395	26	3,701
	女 Female	5,703	70	172	142	36	1,732
民國105年 2016	計 Total	28,725	250	471	594	41	5,208
	男 Male	23,255	204	291	436	18	3,585
	女 Female	5,470	46	180	158	23	1,623
民國106年 2017	計 Total	31,491	174	486	731	56	6,158
	男 Male	25,228	139	308	529	29	4,145
	女 Female	6,263	35	178	202	27	2,013
民國107年 2018	計 Total	31,202	184	448	733	39	6,218
	男 Male	24,802	152	282	537	18	4,167
	女 Female	6,400	32	166	196	21	2,051
民國108年 2019	計 Total	30,885	189	636	615	78	6,666
	男 Male	24,598	147	392	441	49	4,569
	女 Female	6,287	42	244	174	29	2,097
民國109年 2020	計 Total	31,365	376	616	385	80	7,783
	男 Male	24,865	295	338	274	44	5,503
	女 Female	6,500	81	278	111	36	2,280
民國110年 2021	計 Total	29,265	352	650	395	108	7,024
	男 Male	22,817	267	372	276	46	4,765
	女 Female	6,448	85	278	119	62	2,259
民國111年 2022	計 Total	26,544	232	663	494	152	6,387
	男 Male	20,369	176	410	319	67	4,197
	女 Female	6,175	56	253	175	85	2,190

資料來源：根據內政部警政署刑事資訊系統及內政統計年報。

Table 8. Offenders Known to the Police in Kaohsiung — by Occupation

Unit : persons

農、林、 漁、牧業生 產人員 Skilled Agricultura l, Forestry and Fishery Workers	保安服務工 作人員(含軍 人) Security Service Workers (Included soldiers)	技藝(技術) 有關工作人 員 Craft and Related Trades Workers	駕駛及移運 操作除外之 機械設備操 作及組裝人 員 Plant and Machine Operators, and Assemblers	學生 Students	駕駛及移運 設備操作人 員、基層技 術工及勞力 工 Transportatio n Workers & Elementary Labourers	無職業 Unemployed Persons	其他(不詳) Others (Included Unknown)
808	348	2,286	69	1,633	8,788	8,338	2,032
753	345	2,160	68	1,343	8,135	6,149	1,562
55	3	126	1	290	653	2,189	470
696	369	2,554	130	1,479	8,988	9,706	1,829
644	357	2,381	124	1,154	8,382	7,340	1,350
52	12	173	6	325	606	2,366	479
736	383	1,934	107	1,471	8,897	7,478	1,913
679	367	1,801	101	1,172	8,344	5,445	1,459
57	16	133	6	299	553	2,033	454
786	410	2,311	104	1,277	8,002	7,154	2,117
732	390	2,100	88	1,011	7,508	5,206	1,686
54	20	211	16	266	494	1,948	431
909	455	2,795	169	1,320	8,857	7,854	1,527
833	437	2,604	146	1,032	8,282	5,550	1,194
76	18	191	23	288	575	2,304	333
887	445	2,765	13	1,180	8,992	7,744	1,554
773	412	2,568	12	905	8,451	5,362	1,163
114	33	197	1	275	541	2,382	391
823	462	2,674	51	1,339	8,624	7,659	1,069
758	436	2,471	47	1,050	8,137	5,266	835
65	26	203	4	289	487	2,393	234
959	481	2,318	53	1,412	8,772	7,806	324
876	453	2,149	43	1,092	8,232	5,320	246
83	28	169	10	320	540	2,486	78
771	494	1,882	145	1,387	8,282	7,444	331
697	473	1,734	119	1,057	7,705	5,034	272
74	21	148	26	330	577	2,410	59
708	427	868	36	1,214	8,495	6,430	438
633	398	779	29	897	7,865	4,269	330
75	29	89	7	317	630	2,161	108

表9 高雄市政府警察局處理刑事案件嫌疑犯人數—按教育程度別

單位：人

年別及性別 Year&Sex	總計 Grand Total	研究所 Graduate School	大專 University (College)	高中(職) Senior High (Vocational) School	
民國102年 2013	計 Total	30,961	144	2,752	18,937
	男 Male	25,192	113	2,054	15,504
	女 Female	5,769	31	698	3,433
民國103年 2014	計 Total	32,955	179	3,044	18,420
	男 Male	26,746	143	2,202	15,019
	女 Female	6,209	36	842	3,401
民國104年 2015	計 Total	29,795	174	2,919	18,491
	男 Male	24,092	129	2,078	15,106
	女 Female	5,703	45	841	3,385
民國105年 2016	計 Total	28,725	206	2,717	17,735
	男 Male	23,255	149	1,938	14,493
	女 Female	5,470	57	779	3,242
民國106年 2017	計 Total	31,491	230	3,092	19,023
	男 Male	25,228	162	2,212	15,300
	女 Female	6,263	68	880	3,723
民國107年 2018	計 Total	31,202	225	3,262	19,272
	男 Male	24,802	177	2,308	15,465
	女 Female	6,400	48	954	3,807
民國108年 2019	計 Total	30,885	260	4,266	18,154
	男 Male	24,598	185	3,099	14,732
	女 Female	6,287	75	1,167	3,422
民國109年 2020	計 Total	31,365	258	5,011	17,611
	男 Male	24,865	184	3,683	14,144
	女 Female	6,500	74	1,328	3,467
民國110年 2021	計 Total	29,265	276	4,095	17,680
	男 Male	22,817	207	2,888	14,075
	女 Female	6,448	69	1,207	3,605
民國111年 2022	計 Total	26,544	228	4,035	17,223
	男 Male	20,369	167	2,814	13,453
	女 Female	6,175	61	1,221	3,770

資料來源：根據內政部警政署刑事資訊系統。

Table 9. Offenders Known to the Police in Kaohsiung — by Education

Unit : persons

國中 Junior High School	國小 Primary School	自修 Self- Education	不識字 Illiterate	其他(含不詳) Others (Included Unknown)
7,005	1,735	8	182	198
5,962	1,305	3	92	159
1,043	430	5	90	39
8,777	2,051	9	269	206
7,544	1,567	3	109	159
1,233	484	6	160	47
6,316	1,587	5	178	125
5,396	1,218	5	72	88
920	369	-	106	37
6,497	1,312	5	152	101
5,528	989	3	77	78
969	323	2	75	23
7,438	1,450	11	176	71
6,353	1,052	9	90	50
1,085	398	2	86	21
6,737	1,429	9	171	97
5,688	989	4	96	75
1,049	440	5	75	22
6,441	1,498	37	137	92
5,368	1,042	22	75	75
1,073	456	15	62	17
6,669	1,555	31	172	58
5,600	1,103	8	95	48
1,069	452	23	77	10
5,871	1,084	76	133	50
4,774	727	42	67	37
1,097	357	34	66	13
3,939	937	8	110	64
3,254	586	1	44	50
685	351	7	66	14

六、少年

表10 高雄市政府警察局處理刑事案件
少年嫌疑犯人數—按刑案別

單位：人

年(月)別 Year(Month)	總計 Grand Total	竊盜 Larceny	傷害 Injury	毀棄損壞 Destruction & Damage	贓物 Stolen Property	恐嚇取財 Intimidation
民國102年 2013	1,451	385	270	28	8	26
民國103年 2014	1,200	357	175	17	5	15
民國104年 2015	1,251	343	147	4	5	12
民國105年 2016	1,144	261	116	23	1	22
民國106年 2017	1,201	213	145	14	-	17
民國107年 2018	965	223	96	21	4	3
民國108年 2019	1,003	287	106	29	-	3
民國109年 2020	1,143	203	118	28	-	4
民國110年 2021	1,222	151	133	47	1	7
民國111年 2022	929	135	118	26	-	-
1月 Jan.	94	10	14	1	-	-
2月 Feb.	46	10	3	7	-	-
3月 Mar.	85	15	24	-	-	-
4月 Apr.	73	13	7	1	-	-
5月 May	98	16	19	1	-	-
6月 June	62	7	8	1	-	-
7月 July	83	8	3	-	-	-
8月 Aug.	129	12	16	4	-	-
9月 Sept.	52	4	1	2	-	-
10月 Oct.	59	12	4	5	-	-
11月 Nov.	54	10	5	2	-	-
12月 Dec.	94	18	14	2	-	-

資料來源：內政部警政署、本局少年警察隊。

說明：本表妨害風化數據含括妨害性自主罪。

VI. Juvenile

Table 10. Juvenile Criminals Known to the Police
in Kaohsiung— by Classification

Unit : persons

詐欺 Fraud	強盜搶奪 Robbery & Forceful Taking	妨害電腦 使用 Impairment to Use of Computers	違反兒少性 剝削 Against Child and Youth Sexual Exploitation Prevention Act Law	妨害風化 Obscenit y	殺人 Homicide	違反毒品 危害防制 條例 Against Narcotic s Act	公共危險 Offense Against Public Safety	其他 Others
56	24	2	20	63	20	130	117	302
82	3	2	24	54	3	100	96	267
76	3	3	16	62	2	140	138	300
94	7	4	28	46	11	155	137	239
182	8	2	31	57	1	129	156	246
162	2	3	20	57	6	61	115	192
172	2	3	32	67	4	73	73	152
183	1	3	67	68	1	72	62	333
234	-	3	71	71	2	52	40	410
147	-	2	87	63	-	52	30	269
22	-	-	11	6	-	2	-	28
8	-	-	1	1	-	2	1	13
9	-	-	4	5	-	6	4	18
18	-	-	5	10	-	2	1	16
7	-	-	11	6	-	3	3	32
11	-	-	4	6	-	-	3	22
9	-	-	29	6	-	8	-	20
20	-	-	10	3	-	15	3	46
12	-	1	2	4	-	8	5	13
16	-	-	2	5	-	4	2	9
5	-	-	-	3	-	-	2	27
10	-	1	8	8	-	2	6	25

表11 高雄市政府警察局處理刑事案件
少年嫌疑犯人數—按年齡別

單位：人

年(月)別 Year(Month)	總計 Grand Total			12歲 12 Years		13歲 13 Years	
	計 Total	男 Male	女 Female	男 Male	女 Female	男 Male	女 Female
民國102年 2013	1,451	1,248	203	76	9	139	27
民國103年 2014	1,200	977	223	63	12	110	34
民國104年 2015	1,251	1,056	195	47	16	98	18
民國105年 2016	1,144	973	171	40	4	80	9
民國106年 2017	1,201	1,046	155	44	5	72	12
民國107年 2018	965	819	146	22	8	74	6
民國108年 2019	1,003	826	177	17	9	76	16
民國109年 2020	1,143	958	185	37	11	55	13
民國110年 2021	1,222	1,018	204	33	5	94	16
民國111年 2022	929	774	155	37	6	72	21
1月 Jan.	94	80	14	3	1	8	2
2月 Feb.	46	40	6	3	-	3	-
3月 Mar.	85	73	12	3	1	9	1
4月 Apr.	73	59	14	5	-	3	2
5月 May	98	82	16	4	-	8	-
6月 June	62	51	11	2	-	4	3
7月 July	83	66	17	3	-	6	4
8月 Aug.	129	113	16	4	2	7	2
9月 Sept.	52	44	8	3	-	5	-
10月 Oct.	59	45	14	-	1	7	1
11月 Nov.	54	49	5	1	-	3	-
12月 Dec.	94	72	22	6	1	9	6

資料來源：內政部警政署、本局少年警察隊。

Table 11. Juvenile Criminals Known to the Police
in Kaohsiung— by Age

Unit : persons

14歲 14 Years		15歲 15 Years		16歲 16 Years		17至未滿18歲 17- under 18 Years	
男 Male	女 Female	男 Male	女 Female	男 Male	女 Female	男 Male	女 Female
198	32	200	37	303	45	332	53
188	30	163	36	186	53	267	58
159	32	210	32	242	45	300	52
143	21	187	35	264	45	259	57
111	19	192	28	281	38	346	53
77	19	142	20	206	43	298	50
96	20	147	41	231	41	259	50
110	28	190	27	235	48	331	58
96	27	179	43	286	59	330	54
81	18	148	31	200	48	236	31
11	3	13	3	22	4	23	1
6	-	6	1	10	4	12	1
5	1	15	6	17	1	24	2
8	2	12	3	13	5	18	2
9	3	11	2	25	5	25	6
6	-	11	2	11	2	17	4
9	3	9	4	12	5	27	1
7	1	27	1	32	7	36	3
3	-	7	1	17	4	9	3
3	1	9	3	11	5	15	3
2	1	14	2	13	2	16	-
12	3	14	3	17	4	14	5

表12 高雄市政府警察局處理刑事案件
少年嫌疑犯人數—按職業別

單位：人

年(月)別 Year(Month)	民意代表、主管及經理人員 Legislators, Senior Officials and Managers		專業人員 Professionals		技術員及助理專業人員及技術員 Technicians and Associate Professionals		事務支援人員 Clerical Support Workers		服務(不含保安)工作人員、銷售及展示工作人員及售貨員 Service Workers		農、林、漁、牧業生產人員 Skilled Agricultural, Forestry and Fishery Workers	
	男 Male	女 Female	男 Male	女 Female	男 Male	女 Female	男 Male	女 Female	男 Male	女 Female	男 Male	女 Female
民國102年 2013	-	-	-	1	1	-	-	-	66	18	3	-
民國103年 2014	-	-	-	-	-	-	-	1	36	14	-	-
民國104年 2015	-	-	1	-	2	-	-	-	66	19	1	-
民國105年 2016	-	-	-	1	-	1	-	-	52	21	2	-
民國106年 2017	-	-	-	-	-	-	-	-	76	20	5	-
民國107年 2018	-	-	1	-	1	-	-	-	51	18	1	-
民國108年 2019	1	-	-	-	1	-	-	-	43	23	-	-
民國109年 2020	-	-	-	-	-	-	-	-	70	22	4	-
民國110年 2021	-	-	-	-	-	-	-	-	65	21	2	1
民國111年 2022	-	-	-	1	-	1	-	-	30	10	3	-
1月 Jan.	-	-	-	-	-	-	-	-	4	1	-	-
2月 Feb.	-	-	-	-	-	-	-	-	1	1	-	-
3月 Mar.	-	-	-	-	-	-	-	-	1	1	-	-
4月 Apr.	-	-	-	-	-	-	-	-	5	-	-	-
5月 May	-	-	-	-	-	-	-	-	2	-	-	-
6月 June	-	-	-	-	-	-	-	-	2	1	-	-
7月 July	-	-	-	-	-	1	-	-	1	1	-	-
8月 Aug.	-	-	-	-	-	-	-	-	6	2	-	-
9月 Sept.	-	-	-	-	-	-	-	-	1	1	-	-
10月 Oct.	-	-	-	1	-	-	-	-	4	1	1	-
11月 Nov.	-	-	-	-	-	-	-	-	-	-	1	-
12月 Dec.	-	-	-	-	-	-	-	-	3	1	1	-

資料來源：內政部警政署、本局少年警察隊。

Table 12. Juvenile Criminals Known to the Police
in Kaohsiung— by Occupation

Unit : persons

保安服務工作人員(含軍人) Security Service Workers (Included soldiers)		技藝(技術)有關工作人員 Craft and Related Trades Workers		駕駛及移運操作除外之機械設備操作及組裝人員 Plant and Machine Operators, and Assemblers		學生 Students		駕駛及移運設備操作人員、基層技術工及勞力工 Transportation Workers & Elementary Labourers		無職業 Unemployed Persons		其他(不詳) Others (Included Unknown)	
男 Male	女 Female	男 Male	女 Female	男 Male	女 Female	男 Male	女 Female	男 Male	女 Female	男 Male	女 Female	男 Male	女 Female
2	-	27	1	-	-	865	141	93	7	165	34	26	1
4	-	22	2	2	-	697	156	59	4	140	42	17	4
1	-	24	-	1	-	714	144	86	3	137	26	23	3
1	-	29	2	2	-	637	100	96	4	126	39	28	3
1	-	34	-	3	-	623	104	106	1	183	28	15	2
4	-	24	-	1	-	487	102	106	3	131	22	12	1
-	-	23	2	1	-	565	121	79	3	110	27	3	1
1	-	28	-	-	-	590	135	129	2	133	26	3	-
2	-	34	1	4	-	611	139	148	2	152	40	-	-
-	-	11	-	-	-	503	125	118	5	108	12	1	1
-	-	1	-	-	-	52	10	13	-	10	3	-	-
-	-	-	-	-	-	27	5	6	-	6	-	-	-
-	-	1	-	-	-	40	9	14	-	17	2	-	-
-	-	4	-	-	-	34	13	12	1	4	-	-	-
-	-	2	-	-	-	60	14	11	1	7	1	-	-
-	-	1	-	-	-	33	10	8	-	7	-	-	-
-	-	-	-	-	-	50	15	7	-	8	-	-	-
-	-	1	-	-	-	63	12	20	-	23	1	-	1
-	-	1	-	-	-	32	5	5	1	5	1	-	-
-	-	-	-	-	-	27	11	8	-	5	1	-	-
-	-	-	-	-	-	28	2	9	1	11	2	-	-
-	-	-	-	-	-	57	19	5	1	5	1	1	-

表13 高雄市政府警察局處理刑事案件
少年嫌疑犯人數—按教育程度別

單位：人

年(月)別 Year(Month)	大專以上 College & Graduate School		高中(職) Senior High (Vocational) School		國中 Junior High School	
	男 Male	女 Female	男 Male	女 Female	男 Male	女 Female
民國102年 2013	31	10	563	92	628	101
民國103年 2014	16	6	405	114	524	99
民國104年 2015	13	10	537	91	485	88
民國105年 2016	25	3	441	88	488	77
民國106年 2017	13	4	554	94	472	56
民國107年 2018	12	8	438	77	363	59
民國108年 2019	17	9	468	88	334	77
民國109年 2020	21	6	512	92	415	81
民國110年 2021	15	10	543	103	431	89
民國111年 2022	25	12	394	81	345	61
1月 Jan.	3	-	36	7	40	7
2月 Feb.	1	1	19	5	20	-
3月 Mar.	1	-	31	8	41	4
4月 Apr.	1	2	26	8	31	4
5月 May	4	3	42	8	35	5
6月 June	-	-	29	5	22	6
7月 July	2	-	36	5	28	12
8月 Aug.	4	-	57	9	49	7
9月 Sept.	-	1	23	7	21	-
10月 Oct.	1	4	30	7	14	3
11月 Nov.	1	-	31	1	15	4
12月 Dec.	7	1	34	11	29	9

資料來源：內政部警政署、本局少年警察隊。

Table 13. Juvenile Criminals Known to the Police
in Kaohsiung— by Education

Unit : persons

小學 Primary School		自修 Self- Education		不識字 Illiteracy		其他 Others	
男 Male	女 Female	男 Male	女 Female	男 Male	女 Female	男 Male	女 Female
23	-	-	-	-	-	3	-
31	4	-	-	-	-	1	-
21	5	-	-	-	-	-	1
17	1	-	-	-	-	2	2
7	-	-	-	-	-	-	1
5	2	-	-	-	-	1	-
7	3	-	-	-	-	-	-
9	6	-	-	-	-	1	-
29	2	-	-	-	-	-	-
9	1	-	-	-	-	1	-
1	-	-	-	-	-	-	-
-	-	-	-	-	-	-	-
-	-	-	-	-	-	-	-
1	-	-	-	-	-	-	-
1	-	-	-	-	-	-	-
-	-	-	-	-	-	-	-
-	-	-	-	-	-	-	-
3	-	-	-	-	-	-	-
-	-	-	-	-	-	-	-
-	-	-	-	-	-	-	-
2	-	-	-	-	-	-	-
1	1	-	-	-	-	1	-

七、經濟及違反社會秩序維護法案件

表14 高雄市政府警察局查獲經濟案件統計

單位：件、新臺幣元

年(月)別 Year(Month)	總計 Grand Total		違反金融 Against Finance Acts	
	件數 case	金額 Amount	件數 case	金額 Amount
民國102年 2013	517	944,577,998	198	255,629,400
民國103年 2014	573	974,156,939	141	585,757,141
民國104年 2015	473	419,883,311	156	306,315,496
民國105年 2016	208	266,338,519	70	228,329,300
民國106年 2017	113	315,115,165	45	163,661,745
民國107年 2018	151	370,068,743	52	229,089,784
民國108年 2019	203	11,056,971,938	103	7,397,193,353
民國109年 2020	300	5,323,335,617	171	1,619,361,659
民國110年 2021	244	1,704,372,996	172	873,562,348
民國111年 2022	255	6,928,268,716	173	2,843,922,626
1月 Jan.	27	580,024,089	19	264,596,221
2月 Feb.	9	365,237,472	5	322,000
3月 Mar.	33	2,871,746,702	27	1,515,770,351
4月 Apr.	27	20,176,312	21	11,584,800
5月 May	16	10,036,800	9	1,001,000
6月 June	11	20,681,100	8	19,681,100
7月 July	50	28,753,313	31	5,269,000
8月 Aug.	13	44,629,235	6	18,330,000
9月 Sept.	21	2,429,632,361	14	519,243,991
10月 Oct.	10	1,716,573	6	1,055,000
11月 Nov.	18	543,854,759	12	485,674,163
12月 Dec.	20	11,780,000	15	1,395,000

資料來源：本局刑事警察大隊及內政部警政署刑事資訊系統。

VII. Economic Security Cases and Offenses Against the Law of Maintaining Public Order in Kaohsiung

Table 14. Economic Frauds Discovered by
Kaohsiung City Police Department

Unit : cases, NT\$

走私 Smuggling		侵害智慧財產權 Infringement of Intellectual Property rights		其他 Others	
件數 case	金額 Amount	件數 case	金額 Amount	件數 case	金額 Amount
68	93,897,810	199	571,086,319	52	23,964,469
38	44,065,810	340	205,880,055	54	138,453,933
40	37,234,973	238	48,659,172	39	27,673,670
8	12,171,460	117	25,740,645	13	97,114
-	7,311,300	51	14,541,500	17	129,600,620
1	420,000	63	10,269,765	35	130,289,194
-	7,479,645	34	13,627,028	66	3,638,671,912
-	-	29	370,171,086	100	3,333,802,872
1	5,649,250	36	328,787,000	35	496,374,398
1	2,572,500	43	105,337,876	38	3,976,435,714
-	-	7	60,226,646	1	255,201,222
-	-	3	2,300,000	1	362,615,472
-	-	3	636,000	3	1,355,340,351
-	-	3	900,000	3	7,691,512
-	-	4	3,500,000	3	5,535,800
-	-	3	1,000,000	-	-
1	2,572,500	2	5,100,000	16	15,811,813
-	-	3	22,345,230	4	3,954,005
-	-	3	5,400,000	4	1,904,988,370
-	-	3	300,000	1	361,573
-	-	5	2,400,000	1	55,780,596
-	-	4	1,230,000	1	9,155,000

表15 高雄市政府警察局處理違反社會秩序維護法案件

單位：件、人

年(月)別 Year(Month)	總計 Total		妨害安寧秩序 Interfering with Peace & Order	
	件數 case	人數 Person	件數 case	人數 Person
民國102年 2013	1,481	2,336	513	578
民國103年 2014	1,063	2,234	415	442
民國104年 2015	760	2,821	231	253
民國105年 2016	548	1,950	150	173
民國106年 2017	656	1,917	177	209
民國107年 2018	716	2,022	222	304
民國108年 2019	942	3,319	324	545
民國109年 2020	989	2,774	376	614
民國110年 2021	1,109	2,382	410	549
民國111年 2022	1,064	2,678	414	541
1月 Jan.	92	247	39	50
2月 Feb.	91	227	37	45
3月 Mar.	101	236	46	49
4月 Apr.	91	229	30	38
5月 May	105	245	44	68
6月 June	73	181	31	54
7月 July	77	229	25	32
8月 Aug.	96	255	43	51
9月 Sept.	91	233	26	32
10月 Oct.	85	256	33	48
11月 Nov.	87	135	34	41
12月 Dec.	75	205	26	33

資料來源：內政部警政署、本局刑事警察大隊。

Table 15. Violation of the Law for Maintaining Social Order
 handled by Kaohsiung City Police Department

Unit : cases, persons

妨害善良風俗 Against Morals		妨害公務 Interfering with Public Functions		妨害他人身體財產 Against Others' Bodies or Properties	
件數 case	人數 Person	件數 case	人數 Person	件數 case	人數 Person
961	1,750	1	1	6	7
636	1,780	4	4	8	8
521	2,552	2	2	6	14
352	1,670	12	13	34	94
389	1,416	9	9	81	283
322	1,092	11	13	161	613
223	1,422	14	20	381	1,332
210	1,288	23	28	380	844
202	885	20	25	477	923
153	1,194	23	24	474	919
15	103	3	3	35	91
15	116	2	2	37	64
16	107	-	-	39	80
6	93	2	3	53	95
9	65	-	-	52	112
6	66	4	4	32	57
16	105	-	-	36	92
20	142	-	-	33	62
20	120	1	1	44	80
14	151	6	6	32	51
11	34	3	3	39	57
5	92	2	2	42	78

八、交通

表16 高雄市政府警察局處理道路交通事故件數
—按肇事車種別

單位：件

年及分局別 Year & Police Precinct	總計 Grand Total	大貨車 Semi-Truck	小貨車 Small Truck	大客車 Bus
民國102年 2013	46,729	663	2,247	144
民國103年 2014	52,505	705	2,489	204
民國104年 2015	53,333	657	2,384	175
民國105年 2016	51,476	557	2,376	150
民國106年 2017	48,629	508	2,246	156
民國107年 2018	45,470	468	2,130	119
民國108年 2019	42,517	456	1,910	110
民國109年 2020	40,924	436	1,823	107
民國110年 2021	39,263	461	1,885	79
民國111年 2022	38,080	402	1,718	73
新興分局 Sinsing Precinct	1,699	5	51	5
苓雅分局 Lingya Precinct	2,307	12	75	7
三民第一分局 Sanmin 1st Precinct	1,535	4	58	1
三民第二分局 Sanmin 2nd Precinct	2,920	10	77	5
左營分局 Zuoying Precinct	2,767	11	78	10
前鎮分局 Cianjhen Precinct	2,663	26	83	7
鼓山分局 Gushan Precinct	1,803	8	64	3
鹽埕分局 Yancheng Precinct	290	1	8	2
小港分局 Siaogang Precinct	1,591	45	68	5
楠梓分局 Nanzih Precinct	2,047	14	79	6
鳳山分局 Fongshan Precinct	5,113	29	216	6
仁武分局 Renwu Precinct	4,281	88	303	6
岡山分局 Ganshan Precinct	3,971	60	219	1
林園分局 Linyuan Precinct	2,714	45	162	5
湖內分局 Hunei Precinct	1,553	32	109	-
旗山分局 Cishan Precinct	701	8	61	2
六龜分局 Liouguei Precinct	125	4	7	2

資料來源：內政部警政署、本局交通警察大隊。

說明：本表統計數據為車輛或動力機械在道路上行駛，致有人受傷或死亡之件數。

VIII. Transportation

Table 16. Numbers of Traffic Accidents handled by
Kaohsiung City Police Department— by Related Vehicles

Unit : cases

營業小客車 Business Small Passenger Vehicle	自用小客車 Private Small Passenger Vehicle	特種車 Specially Constructed Vehicle	機車 Motorcycle	自行車 Bicycal	其他 Others
1,167	12,850	30	25,635	1,210	2,783
1,146	14,234	39	29,384	1,300	3,004
1,263	14,178	20	29,924	1,388	3,344
1,258	14,227	29	28,837	1,256	2,786
1,112	12,695	27	28,277	1,315	2,293
1,078	11,492	19	26,620	1,325	2,219
958	10,264	20	25,484	1,342	1,973
822	10,011	12	24,668	1,398	1,647
730	9,600	17	23,735	1,373	1,383
671	9,183	13	23,350	1,311	1,359
60	499	1	979	35	64
55	701	1	1,306	76	74
52	372	-	959	35	54
64	689	1	1,898	84	92
72	833	-	1,616	66	81
42	586	-	1,715	94	110
55	481	1	1,036	76	79
8	83	-	172	8	8
20	313	1	1,026	57	56
17	487	-	1,276	75	93
72	1,101	4	3,274	213	198
58	987	3	2,579	129	128
39	978	-	2,425	132	117
28	506	1	1,714	130	123
23	348	-	908	81	52
6	193	-	386	19	26
-	26	-	81	1	4

表17 高雄市政府警察局處理道路交通事故件數
—按肇事原因別

單位：件

年及分局別 Year & Police Precinct	總計 Grand Total	駕駛人過失 Fault of Driver
民國102年 2013	46,729	45,664
民國103年 2014	52,505	51,556
民國104年 2015	53,333	52,055
民國105年 2016	51,476	50,560
民國106年 2017	48,629	47,820
民國107年 2018	45,470	44,541
民國108年 2019	42,517	41,763
民國109年 2020	40,924	40,332
民國110年 2021	39,263	38,819
民國111年 2022	38,080	37,674
新興分局 Sinsing Precinct	1,699	1,672
苓雅分局 Lingya Precinct	2,307	2,283
三民第一分局 Sanmin 1st Precinct	1,535	1,520
三民第二分局 Sanmin 2nd Precinct	2,920	2,899
左營分局 Zuoying Precinct	2,767	2,738
前鎮分局 Cianjhen Precinct	2,663	2,640
鼓山分局 Gushan Precinct	1,803	1,784
鹽埕分局 Yancheng Precinct	290	285
小港分局 Siaogang Precinct	1,591	1,569
楠梓分局 Nanzih Precinct	2,047	2,019
鳳山分局 Fongshan Precinct	5,113	5,048
仁武分局 Renwu Precinct	4,281	4,247
岡山分局 Ganshan Precinct	3,971	3,946
林園分局 Linyuan Precinct	2,714	2,685
湖內分局 Hunei Precinct	1,553	1,526
旗山分局 Cishan Precinct	701	691
六龜分局 Liouguei Precinct	125	122

資料來源：內政部警政署、本局交通警察大隊。

說明：本表統計數據為車輛或動力機械在道路上行駛，致有人受傷或死亡之件數。

Table 17. Numbers of Traffic Accidents handled by
Kaohsiung City Police Department— by Causes

Unit : cases

機件故障 Machines Failure	行人(或乘客) 過失 Pedestrians Faults	交通管制(設施) 缺陷 Defect of Traffic Control	其他 Others
122	666	18	259
124	604	14	207
125	788	7	358
77	443	37	359
91	425	24	269
95	449	83	302
102	478	25	149
76	398	23	95
67	336	23	18
69	305	16	16
5	21	-	1
2	20	-	2
-	14	1	-
6	12	2	1
2	23	2	2
2	20	-	1
-	16	-	3
-	5	-	-
2	20	-	-
6	18	4	-
6	57	2	-
10	22	1	1
7	13	2	3
7	19	1	2
7	20	-	-
4	5	1	-
3	-	-	-

表18 高雄市政府警察局處理道路交通事故件數
—按肇事場所別

單位：件

年及分局別 Year & Police Precinct	總計 Grand Total	道路類別 Highway Type		
		國道 National Highway	省道 Provincial Highway	縣鄉道 County & District Road
民國102年 2013	46,729	-	1	17
民國103年 2014	52,505	-	-	-
民國104年 2015	53,333	-	17	9
民國105年 2016	51,476	-	156	52
民國106年 2017	48,629	-	131	68
民國107年 2018	45,470	-	40	52
民國108年 2019	42,517	-	14	190
民國109年 2020	40,924	-	54	1
民國110年 2021	39,263	-	7	-
民國111年 2022	38,080	-	26	-
新興分局 Sinsing Precinct	1,699	-	-	-
苓雅分局 Lingya Precinct	2,307	-	-	-
三民第一分局 Sanmin 1st Precinct	1,535	-	-	-
三民第二分局 Sanmin 2nd Precinct	2,920	-	-	-
左營分局 Zuoying Precinct	2,767	-	-	-
前鎮分局 Cianjhen Precinct	2,663	-	-	-
鼓山分局 Gushan Precinct	1,803	-	-	-
鹽埕分局 Yancheng Precinct	290	-	-	-
小港分局 Siaogang Precinct	1,591	-	-	-
楠梓分局 Nanzih Precinct	2,047	-	-	-
鳳山分局 Fongshan Precinct	5,113	-	-	-
仁武分局 Renwu Precinct	4,281	-	-	-
岡山分局 Ganshan Precinct	3,971	-	-	-
林園分局 Linyuan Precinct	2,714	-	-	-
湖內分局 Hunei Precinct	1,553	-	-	-
旗山分局 Cishan Precinct	701	-	-	-
六龜分局 Liouguei Precinct	125	-	26	-

資料來源：內政部警政署、本局交通警察大隊。

說明：本表統計數據為車輛或動力機械在道路上行駛，致有人受傷或死亡之件數。

Table 18. Numbers of Traffic Accidents handled by
Kaohsiung City Police Department— by Highway Type & Road Type

Unit : cases

道路類別 Highway Type				道路型態 Road Type	
市區道 Urban Road	村里道 Village Road	專用道 Private Road	其他 Others	平交道 Railroad Crossing	交岔路 Crossroad
46,687	15	-	9	-	27,965
52,505	-	-	-	-	32,187
53,274	9	3	21	-	32,595
50,955	106	23	184	-	31,510
48,062	139	23	206	-	29,580
45,015	136	28	199	-	26,134
42,018	97	34	164	-	24,783
40,852	2	8	7	-	24,063
39,252	-	-	4	-	23,456
38,048	-	2	4	-	23,090
1,699	-	-	-	-	1,161
2,307	-	-	-	-	1,540
1,535	-	-	-	-	1,054
2,920	-	-	-	-	1,948
2,767	-	-	-	-	1,608
2,663	-	-	-	-	1,801
1,802	-	-	1	-	1,053
290	-	-	-	-	199
1,590	-	-	1	-	969
2,047	-	-	-	-	1,328
5,111	-	2	-	-	3,149
4,281	-	-	-	-	2,190
3,970	-	-	1	-	2,218
2,714	-	-	-	-	1,574
1,552	-	-	1	-	915
701	-	-	-	-	361
99	-	-	-	-	22

表18 高雄市政府警察局處理道路交通事故件數
—按肇事場所別(續)

單位：件

年及分局別 Year & Police Precinct	道路型態 Road Type				
	單路部分 Single Road				
	計 Total	隧道 Tunnel	地下道 Under- ground Passage	橋樑 Bridge	涵洞 Culvert
民國102年 2013	18,728	3	125	482	18
民國103年 2014	20,293	1	122	461	9
民國104年 2015	20,717	2	121	444	4
民國105年 2016	19,943	4	66	195	14
民國106年 2017	19,010	2	57	184	18
民國107年 2018	19,306	5	61	166	10
民國108年 2019	17,702	4	87	143	8
民國109年 2020	16,827	7	50	109	9
民國110年 2021	15,780	7	31	90	8
民國111年 2022	14,962	3	24	88	11
新興分局 Sinsing Precinct	533	-	-	-	-
苓雅分局 Lingya Precinct	767	-	-	-	-
三民第一分局 Sanmin 1st Precinct	481	-	-	1	-
三民第二分局 Sanmin 2nd Precinct	971	1	-	6	1
左營分局 Zuoying Precinct	1,147	-	4	-	-
前鎮分局 Cianjhen Precinct	862	-	2	2	-
鼓山分局 Gushan Precinct	744	-	-	6	-
鹽埕分局 Yancheng Precinct	91	-	-	3	-
小港分局 Siaogang Precinct	622	-	-	-	-
楠梓分局 Nanzih Precinct	719	-	10	5	1
鳳山分局 Fongshan Precinct	1,963	-	-	8	4
仁武分局 Renwu Precinct	2,089	-	2	6	4
岡山分局 Ganshan Precinct	1,753	-	4	17	-
林園分局 Linyuan Precinct	1,140	-	2	23	-
湖內分局 Hunei Precinct	638	-	-	7	1
旗山分局 Cishan Precinct	339	-	-	3	-
六龜分局 Liouguei Precinct	103	2	-	1	-

資料來源：內政部警政署、本局交通警察大隊。

說明：本表統計數據為車輛或動力機械在道路上行駛，致有人受傷或死亡之件數。

Table 18. Numbers of Traffic Accidents handled by
Kaohsiung City Police Department— by Highway Type & Road Type
(Cont.)

Unit : cases

道 路 型 態 Road Type							
單 路 部 分 Single Road						圓 環 Circle Wreath	廣 場 Square
高架道路 Elevated Road	彎曲路 及附近 Curve Road & Near Curve Road	坡路 Slope Road	巷弄 Lane	直路 Straight Roadways	其他 Others		
57	792	77	336	16,788	50	34	2
50	822	85	195	18,482	66	24	1
55	912	59	194	18,885	41	21	-
106	782	59	53	18,388	276	15	8
107	703	51	37	17,539	312	28	11
93	710	39	42	17,675	505	29	1
78	713	33	54	16,082	500	26	6
63	769	38	57	15,191	534	30	4
37	715	46	54	14,236	556	23	4
40	714	25	48	13,474	535	27	1
-	2	-	-	507	24	5	-
1	2	-	1	729	34	-	-
1	11	-	-	461	7	-	-
1	12	1	3	924	22	1	-
3	6	-	4	1,101	29	12	-
3	2	-	1	835	17	-	-
1	44	4	2	605	82	6	-
-	1	-	-	87	-	-	-
-	28	-	1	583	10	-	-
4	40	1	5	606	47	-	-
9	26	-	9	1,884	23	1	-
2	185	5	1	1,730	154	2	-
2	146	2	17	1,521	44	-	-
12	67	5	1	1,014	16	-	-
1	53	1	1	570	4	-	-
-	45	4	2	263	22	-	1
-	44	2	-	54	-	-	-

表19 高雄市政府警察局處理道路交通事故件數
—按肇事時間別

單位：件

年及分局別 Year & Police Precinct	總計 Grand Total	0~2時 0~2 o'clock	2~4時 2~4 o'clock	4~6時 4~6 o'clock	6~8時 6~8 o'clock
民國102年 2013	46,729	992	492	580	4,620
民國103年 2014	52,505	1,107	479	653	5,219
民國104年 2015	53,333	1,043	462	630	5,170
民國105年 2016	51,476	1,072	471	610	5,104
民國106年 2017	48,629	864	393	568	4,899
民國107年 2018	45,470	813	412	591	4,597
民國108年 2019	42,517	741	304	493	4,403
民國109年 2020	40,924	678	300	452	4,289
民國110年 2021	39,263	574	250	391	4,537
民國111年 2022	38,080	582	276	411	4,500
新興分局 Sinsing Precinct	1,699	35	26	32	115
苓雅分局 Lingya Precinct	2,307	47	17	20	201
三民第一分局 Sanmin 1st Precinct	1,535	33	11	12	126
三民第二分局 Sanmin 2nd Precinct	2,920	46	24	38	310
左營分局 Zuoying Precinct	2,767	43	13	16	267
前鎮分局 Cianjhen Precinct	2,663	41	21	27	324
鼓山分局 Gushan Precinct	1,803	32	14	21	141
鹽埕分局 Yancheng Precinct	290	1	2	4	16
小港分局 Siaogang Precinct	1,591	20	10	23	244
楠梓分局 Nanzih Precinct	2,047	37	9	29	264
鳳山分局 Fongshan Precinct	5,113	74	35	66	581
仁武分局 Renwu Precinct	4,281	56	27	40	552
岡山分局 Ganshan Precinct	3,971	62	26	28	584
林園分局 Linyuan Precinct	2,714	32	22	25	421
湖內分局 Hunei Precinct	1,553	14	13	22	273
旗山分局 Cishan Precinct	701	9	6	7	70
六龜分局 Liouguei Precinct	125	-	-	1	11

資料來源：內政部警政署、本局交通警察大隊。

說明：本表統計數據為車輛或動力機械在道路上行駛，致有人受傷或死亡之件數。

Table 19. Numbers of Traffic Accidents handled by
Kaohsiung City Police Department— by Happened Time

Unit : cases

8~10時 8-10 o' clock	10~12時 10-12 o' clock	12~14時 12-14 o' clock	14~16時 14-16 o' clock	16~18時 16-18 o' clock	18~20時 18-20 o' clock	20~22時 20-22 o' clock	22~24時 22-24 o' clock
5,893	5,088	5,072	4,966	6,864	5,589	3,658	2,915
6,641	5,725	5,629	5,547	7,994	6,248	4,121	3,142
6,880	6,111	5,656	5,715	8,079	6,440	4,126	3,021
6,685	5,851	5,486	5,388	7,759	6,359	3,860	2,831
6,529	5,640	5,262	5,111	7,343	5,799	3,605	2,616
6,077	5,353	4,910	4,699	6,976	5,443	3,281	2,318
5,750	5,108	4,628	4,498	6,400	5,000	3,147	2,045
5,585	5,068	4,359	4,561	6,251	4,748	2,906	1,727
5,398	4,925	4,245	4,325	6,072	4,371	2,549	1,626
5,462	4,713	4,074	3,862	5,915	4,320	2,495	1,470
239	189	218	200	252	174	130	89
325	304	274	266	328	270	162	93
220	201	204	171	212	172	107	66
475	377	305	266	398	365	200	116
376	341	340	267	419	348	226	111
388	354	272	252	411	298	168	107
241	211	198	215	287	213	151	79
39	31	34	43	46	37	19	18
201	183	141	154	312	151	96	56
273	244	209	179	285	260	154	104
775	710	529	504	721	608	310	200
702	503	441	438	680	442	240	160
495	470	391	390	690	451	263	121
357	291	262	255	485	325	144	95
221	169	149	161	271	135	84	41
112	108	90	81	102	64	40	12
23	27	17	20	16	7	1	2

九、保安

表20 高雄市政府警察局處理集會遊行發生數統計

單位：件

年及分局別 Year & Police Precinct	總件數 Total Cases	類 別 By Type		
		室外 Outdoor		室內 集會 Indoor Assembly
		集會 Assembly	遊行 Parade	
民國102年 2013	122	96	26	-
民國103年 2014	1,211	1,043	168	-
民國104年 2015	309	272	37	-
民國105年 2016	220	96	124	-
民國106年 2017	218	182	36	-
民國107年 2018	1,240	1,015	225	-
民國108年 2019	306	234	72	-
民國109年 2020	285	149	136	-
民國110年 2021	309	272	37	-
民國111年 2022	1,242	990	252	-
局本部 Police Department	67	-	67	-
新興分局 Sinsing Precinct	64	63	1	-
苓雅分局 Lingya Precinct	102	97	5	-
三民第一分局 Sanmin 1st Precinct	78	78	-	-
三民第二分局 Sanmin 2nd Precinct	88	83	5	-
左營分局 Zuoying Precinct	17	17	-	-
前鎮分局 Cianjhen Precinct	86	78	8	-
鼓山分局 Gushan Precinct	56	51	5	-
鹽埕分局 Yancheng Precinct	16	14	2	-
小港分局 Siaogang Precinct	77	73	4	-
楠梓分局 Nanzih Precinct	69	54	15	-
鳳山分局 Fongshan Precinct	135	110	25	-
仁武分局 Renwu Precinct	82	56	26	-
岡山分局 Ganshan Precinct	51	47	4	-
林園分局 Linyuan Precinct	112	83	29	-
湖內分局 Hunei Precinct	29	19	10	-
旗山分局 Cishan Precinct	39	20	19	-
六龜分局 Liouguei Precinct	74	47	27	-

資料來源：內政部警政署、本局保安科。

IX. Peace Preservation

Table 20. Assembly & Parade Patrolled by Kaohsiung City
Police Department

Unit : cases

是否申請 By Application			平均每次集會遊行時間 Average Time per Activity				使用警力(人次) Manpower Employed (Persons)	申請核准率 (%) The percentage of allowed Application
申請 Applied		未申請 Not Applied	申請 Applied		實際 Actual			
准 Allowed	不准 Not Allowed		小時 Hours	分 Minutes	小時 Hours	分 Minutes		
64	-	58	4	46	2	26	6,817	100.00
1,142	1	68	5	14	3	11	49,554	99.91
277	1	31	4	48	2	34	17,594	99.64
170	-	50	5	30	3	29	16,468	100.00
190	-	28	4	3	2	27	10,618	100.00
1,184	-	56	5	14	3	25	50,957	100.00
271	-	35	5	23	3	6	20,662	100.00
213	-	72	5	53	3	38	20,014	100.00
81	-	228	6	22	2	-	11,514	100.00
1,164	-	78	5	7	2	37	44,827	100.00
67	-	-	7	48	5	19	5,801	100.00
52	-	12	5	18	1	51	3,376	100.00
86	-	16	5	49	1	31	2,757	100.00
74	-	4	2	47	1	33	1,571	100.00
87	-	1	3	4	1	29	1,844	100.00
17	-	-	4	15	2	17	469	100.00
77	-	9	5	49	2	52	2,338	100.00
56	-	-	4	38	1	15	2,410	100.00
16	-	-	4	58	2	17	462	100.00
75	-	2	5	44	2	51	5,335	100.00
66	-	3	5	42	2	28	1,459	100.00
113	-	22	6	6	2	57	3,865	100.00
76	-	6	4	45	3	23	2,361	100.00
51	-	-	4	18	2	24	1,837	100.00
112	-	-	4	37	2	24	4,954	100.00
27	-	2	6	48	3	20	958	100.00
38	-	1	4	53	4	-	1,014	100.00
74	-	-	5	-	3	34	2,016	100.00

十、行政業務

表21 高雄市政府警察局取締攤販績效

單位：件、人

年及分局別 Year & Police Precinct	總 計 Grand Total		罰 鍰 Fine	
	件數 Case	人數 Person	件數 Case	人數 Person
民國102年 2013	59,255	59,255	3,300	3,300
民國103年 2014	64,044	64,044	3,053	3,053
民國104年 2015	72,790	72,790	6,904	6,904
民國105年 2016	69,911	69,911	8,047	8,047
民國106年 2017	66,034	66,034	7,143	7,143
民國107年 2018	50,223	50,223	5,275	5,275
民國108年 2019	53,278	53,278	5,235	5,235
民國109年 2020	61,746	61,746	5,155	5,155
民國110年 2021	41,558	41,558	5,646	5,646
民國111年 2022	38,653	38,653	4,362	4,362
新興分局 Sinsing Precinct	289	289	32	32
苓雅分局 Lingya Precinct	7,008	7,008	1,440	1,440
三民第一分局 Sanmin 1st Precinct	1,852	1,852	270	270
三民第二分局 Sanmin 2nd Precinct	1,707	1,707	824	824
左營分局 Zuoying Precinct	13,463	13,463	136	136
前鎮分局 Cianjhen Precinct	624	624	223	223
鼓山分局 Gushan Precinct	1,788	1,788	108	108
鹽埕分局 Yancheng Precinct	1,326	1,326	-	-
小港分局 Siaogang Precinct	331	331	51	51
楠梓分局 Nanzih Precinct	105	105	51	51
鳳山分局 Fongshan Precinct	5,802	5,802	1,056	1,056
仁武分局 Renwu Precinct	27	27	27	27
岡山分局 Ganshan Precinct	189	189	71	71
林園分局 Linyuan Precinct	4,039	4,039	7	7
湖內分局 Hunei Precinct	42	42	41	41
旗山分局 Cishan Precinct	25	25	25	25
六龜分局 Liouguei Precinct	36	36	-	-

資料來源：內政部警政署、本局行政科。

X. General Affairs

Table 21. Records of Cracking Down Street Vendors
by Kaohsiung City Police Department

Unit : cases, persons

沒入攤架 Confiscated Stalls		拆除攤架 Removed Stalls		勸導 Persuasion	
件數 Case	人數 Person	件數 Case	人數 Person	件數 Case	人數 Person
401	401	1,069	1,069	54,485	54,485
548	548	573	573	59,870	59,870
3,130	3,130	658	658	62,098	62,098
2,269	2,269	446	446	59,149	59,149
1,739	1,739	293	293	56,859	56,859
307	307	71	71	44,570	44,570
2	2	-	-	48,041	48,041
-	-	-	-	56,591	56,591
-	-	-	-	35,912	35,912
-	-	-	-	34,291	34,291
-	-	-	-	257	257
-	-	-	-	5,568	5,568
-	-	-	-	1,582	1,582
-	-	-	-	883	883
-	-	-	-	13,327	13,327
-	-	-	-	401	401
-	-	-	-	1,680	1,680
-	-	-	-	1,326	1,326
-	-	-	-	280	280
-	-	-	-	54	54
-	-	-	-	4,746	4,746
-	-	-	-	-	-
-	-	-	-	118	118
-	-	-	-	4,032	4,032
-	-	-	-	1	1
-	-	-	-	-	-
-	-	-	-	36	36

十一、民防

表22 高雄市政府警察局防空避難設備

年底及分局別 End of Year & Police Precinct	容量總計 (人) Total Capacity (Persons)	經主管建築機關核定之防空 避難設備 Facilities of Air-Raid Certified by the Competent Authorities of Building		防空洞 Air-raid Cave	
		數量(個)	容量(人)	數量(個)	容量(人)
		Amount	Capacity	Amount	Capacity
民國102年 2013	10,320,750	48,069	10,287,775	46	3,819
民國103年 2014	10,592,077	48,163	10,559,102	46	3,819
民國104年 2015	10,851,392	48,252	10,845,973	46	3,819
民國105年 2016	11,174,461	48,328	11,169,042	46	3,819
民國106年 2017	11,308,380	48,363	11,302,961	46	3,819
民國107年 2018	13,440,389	41,366	13,430,637	42	9,752
民國108年 2019	9,602,055	7,873	9,602,055	-	-
民國109年 2020	8,969,572	7,253	8,969,572	-	-
民國110年 2021	9,254,207	7,302	9,254,207	-	-
民國111年 2022	6,071,091	7,439	6,071,091	-	-
新興分局 Sinsing Precinct	550,617	722	550,617	-	-
苓雅分局 Lingya Precinct	496,914	564	496,914	-	-
三民第一分局 Sanmin 1st Precinct	129,472	166	129,472	-	-
三民第二分局 Sanmin 2nd Precinct	611,376	658	611,376	-	-
左營分局 Zuoying Precinct	818,366	577	818,366	-	-
前鎮分局 Cianjhen Precinct	459,831	326	459,831	-	-
鼓山分局 Gushan Precinct	879,318	437	879,318	-	-
鹽埕分局 Yancheng Precinct	59,500	75	59,500	-	-
小港分局 Siaogang Precinct	381,785	2,155	381,785	-	-
楠梓分局 Nanzih Precinct	371,233	289	371,233	-	-
鳳山分局 Fongshan Precinct	688,295	474	688,295	-	-
仁武分局 Renwu Precinct	278,775	368	278,775	-	-
岡山分局 Ganshan Precinct	126,868	207	126,868	-	-
林園分局 Linyuan Precinct	128,072	238	128,072	-	-
湖內分局 Hunei Precinct	55,380	115	55,380	-	-
旗山分局 Cishan Precinct	33,336	64	33,336	-	-
六龜分局 Liouguei Precinct	1,953	4	1,953	-	-

資料來源：內政部警政署、本局民防管制中心。

說明：(1)容量原以每人0.75平方公尺計算，自111年起調整為按其主管機關核定防空避難設施面積，扣除車輛停放空間，每人0.9平方公尺計算。

十二、婦幼

表23 高雄市政府警察局處理家庭暴力績效

年及分局別 Year & Police Precinct	受理家庭暴力 案件數(件) Appellated Family Violence Cases	保護令 (件) Retraining Order (Cases)	
		聲請件數 Applied	核發件數 Allowed
民國102年 2013	6,633	1,670	2,193
民國103年 2014	6,323	1,614	2,247
民國104年 2015	6,826	1,636	2,260
民國105年 2016	8,532	1,677	2,490
民國106年 2017	9,603	1,762	2,717
民國107年 2018	9,766	1,476	2,261
民國108年 2019	10,950	1,636	2,111
民國109年 2020	12,493	1,737	2,427
民國110年 2021	15,283	2,077	2,630
民國111年 2022	16,168	2,166	2,506
局本部 Police Department	20	7	-
新興分局 Sinsing Precinct	674	112	111
苓雅分局 Lingya Precinct	1,286	135	125
三民第一分局 Sanmin 1st Precinct	482	74	91
三民第二分局 Sanmin 2nd Precinct	1,980	175	169
左營分局 Zuoying Precinct	941	135	166
前鎮分局 Cianjhen Precinct	1,480	160	236
鼓山分局 Gushan Precinct	987	119	139
鹽埕分局 Yancheng Precinct	103	15	18
小港分局 Siaogang Precinct	997	140	146
楠梓分局 Nanzih Precinct	934	96	164
鳳山分局 Fongshan Precinct	1,762	288	281
仁武分局 Renwu Precinct	1,026	151	234
岡山分局 Ganshan Precinct	1,111	175	195
林園分局 Linyuan Precinct	1,136	199	192
湖內分局 Hunei Precinct	761	102	116
旗山分局 Cishan Precinct	373	67	95
六龜分局 Liouguei Precinct	115	16	28

資料來源：內政部警政署、本局婦幼警察隊。

說明：(1)「聲請保護令件數」係指以警察機關名義代被害人聲請保護令之件數。

(2)「核發保護令件數」係指以法院核發交警察機關執行之全般件數。

X II. Women and Children

Table 23. Family Violence Cases handled by
Kaohsiung City Police Department

保護令 (件) Retraining Order (Cases)		逮捕現行犯 (人次) Red-Handed Arrested (Persons)		交保、飭回 (人次) Bail & Released (Persons)
執行次數(次) Execution (Times)	違反件數 Violation	家庭暴力罪 Against Family Violence Prevention Act	違反保護令 Against Retraining Order	
2,519	335	24	175	180
2,544	315	22	145	157
2,622	349	31	155	167
2,852	429	39	181	191
3,091	499	48	197	212
2,710	427	40	184	199
2,500	541	48	149	169
2,951	528	36	163	185
2,959	507	50	154	187
2,934	503	54	135	174
-	-	-	-	-
118	26	3	7	8
173	21	16	6	20
91	22	3	5	8
351	63	1	18	19
166	28	2	4	6
236	41	3	12	12
203	28	3	10	12
26	6	-	1	1
168	29	-	5	5
164	27	1	9	9
300	51	5	13	15
236	17	1	2	3
195	37	4	10	14
238	50	4	13	15
146	29	4	10	14
95	18	4	5	9
28	10	-	5	4

十三、人事

表24 高雄市政府警察局現有員工人數

單位：人

民國111年底

人員別 Staff	總計 Grand Total	正式職員 (正式員額) Authorized Official	駐衛警察 Security Guard	校長及教師 Principal & Teacher	約聘僱人員 Contract Employee
合計 Total	7,521	7,231	-	-	57
一般行政及技術人員 General Administration	648	358	-	-	57
警察人員 Rank of Policemen	6,873	6,873	-	-	-

資料來源：本局人事室、秘書室

表25 高雄市政府警察局現有正式員額
—按性別及年齡別

單位：人

民國111年底

性別 Sex	總計 Grand Total	齡			
		平均年齡 Average Age (year)	20~24歲 20-24 Years	25~29歲 25-29 Years	30~34歲 30-34 Years
合計 Total	7,231	42.26	218	977	928
男性 Male	6,083	43.03	177	787	686
女性 Female	1,148	38.16	41	190	242

資料來源：本局人事室

X III. Personnel

Table 24. Total Personnel of Kaohsiung City
Police Department

End of 2022						Unit : Persons
臨時人員 Temporary Worker	駕駛 Driver	技工 Technical Worker	工友 Main- tenance	正式工員 Authorized Worker	民意代表 Elected Official	
-	37	27	169	-	-	
-	37	27	169	-	-	
-	-	-	-	-	-	

Table 25. Number of Personnel in Kaohsiung City Police Department
— by Sex and Age

End of 2022							Unit : Persons
Age							
35~39歲 35~39 Years	40~44歲 40~44 Years	45~49歲 45~49 Years	50~54歲 50~54 Years	55~59歲 55~59 Years	60~64歲 60~64 Years	65歲以上 65 Years & Over	
808	899	952	1,628	658	151	12	
580	707	884	1,531	601	118	12	
228	192	68	97	57	33	-	

表26 高雄市政府警察局現有正式員額—按學歷別

民國111年底

單位：人

人員別及性別 Staff&Sex	總計 Grand Total	研究所(院) Graduate School	
		博士 Doctor	碩士 Master
計 Total	7,231	16	542
合計 Total			
男性 Male	6,083	15	389
女性 Female	1,148	1	153
一般行政及技術人員 General Administration			
計 Total	358	-	68
男性 Male	135	-	33
女性 Female	223	-	35
警察人員 Rank of Policemen			
計 Total	6,873	16	474
男性 Male	5,948	15	356
女性 Female	925	1	118

資料來源：本局人事室

表27 高雄市政府警察局現有正式員額—按職等別

民國111年底

單位：人

性別 Sex	總計 Grand Total	般行政及技術人員 General Administration			
		計 Total	簡任 Selected	薦任 Recommended	委任 Ordinary
計 Total	7,231	358	-	150	203
男性 Male	6,083	135	-	66	68
女性 Female	1,148	223	-	84	135

資料來源：本局人事室

Table 26. Number of Personnel in Kaohsiung City
Police Department—by Educational Attainment

End of 2022

Unit : Persons

大學畢業 (含軍警校有學位者)	專科畢業	高中(職)畢業	國中畢業及其他
University(Include Academic Degree of Military & Police School)	Junior College	Senior High (Vocational) School	Junior High School & other
2,790	2,768	1,090	25
2,051	2,563	1,045	20
739	205	45	5
220	41	25	4
82	14	6	0
138	27	19	4
2,570	2,727	1,065	21
1969	2549	1039	20
601	178	26	1

Table 27. Number of Personnel in Kaohsiung City Police
Department—by Official Class

End of 2022

Unit : Persons

雇用 Employees	警察人員 Rank of Policemen				
	計 Total	警監 Police Inspector	警正 Police Corrector	警佐 Police Sergeant	警佐待遇
5	6,873	30	4,055	2,735	53
1	5,948	30	3,680	2,185	53
4	925	-	375	550	-

十四、經費

表28 高雄市政府警察局歲出預算

單位：新臺幣仟元

年度別 Fiscal Year	歲 出 預 算 Budget of Expenditures				
	高雄市政府 總計 Total of Kaohsiung City Government	高雄市政府警察局歲出預算合計 Amount of Kaohsiung City Police Department			
		占市府比率(%) Occupy Kaohsiung City Government(%)	經常門 Current Account	資本門 Capital Account	
102年度 2013	126,382,519	9,886,792	7.82	9,560,752	326,040
103年度 2014	129,972,889	9,872,936	7.60	9,584,422	288,514
104年度 2015	123,425,220	9,892,623	8.02	9,586,107	306,516
105年度 2016	120,354,493	9,771,920	8.12	9,612,230	159,691
106年度 2017	128,799,990	9,728,214	7.55	9,556,121	172,094
107年度 2018	129,165,402	9,735,088	7.54	9,601,288	133,800
108年度 2019	133,489,579	10,499,441	7.87	10,015,282	484,160
109年度 2020	146,557,779	11,480,356	7.83	10,421,357	1,059,000
110年度 2021	152,099,700	10,879,251	7.15	10,526,317	352,935
111年度 2022	151,449,682	11,048,734	7.30	10,692,108	356,626

資料來源：根據高雄市(縣)總決算書。

XIV. Expenditures

Table 28. Budget and Settled Account of Expenditures
of Kaohsiung City Police Department

Unit: N. T. \$1,000

歲 出 決 算	Settled Account of Expenditures			
高雄市政府 總計 Total of Kaohsiung City Government	高雄市政府警察局歲出決算合計 Amount of Kaohsiung City Police Department			
	占市府比率(%) Occupy Kaohsiung City Government(%)	經常門 Current Account	資本門 Capital Account	
122,071,850	9,805,833	8.03	9,488,010	317,823
126,268,289	9,826,266	7.78	9,538,623	287,643
119,934,151	9,710,650	8.10	9,405,089	305,560
115,300,456	9,583,467	8.31	9,425,094	158,373
121,763,775	9,530,618	7.83	9,360,539	170,078
124,196,043	9,667,293	7.78	9,535,075	132,218
129,628,953	10,459,820	8.07	9,979,119	480,700
140,304,024	11,273,479	8.04	10,364,461	909,018
148,079,842	10,863,421	7.34	10,511,523	351,897
145,550,702	11,000,640	7.56	10,678,562	322,079

中華民國 111 年

高雄市警政統計年報

第 20 期

發行者：高雄市政府警察局

局長：林炎田

副局長：葉明潭、葉超鴻

工作人員：黃珮琪 高雄市政府警察局統計室主任

鄭筑云 高雄市政府警察局統計室科員

施怡秀 高雄市政府警察局統計室科員

出版年月：中華民國 112 年 8 月

創刊年月：中華民國 93 年 8 月

地址：高雄市前金區中正四路 260 號

電話：(07) 2120800 轉 2245、2247、2248

網址：

https://kcpd.kcg.gov.tw/Content_List.aspx?n=174F720

[B8F157505](#)（高雄市政府警察局全球資訊網/警政統計專區）

