



中華民國 110 年

高雄市警政統計年報

The Kaohsiung City Statistical
Yearbook of Police Forces

第 19 期

2021

高雄市政府警察局 編印

Kaohsiung City Police Department

中華民國 111 年 8 月 出版

凡 例

- 一、本年報編印的主要目的為提供本局歷年來警政統計資料以作長官公務執行、考核之參考，並作為施政之參據。
- 二、本年報之資料來源以本局各業務單位造送之公務統計報表內容為限，其他係由本局統計室蒐集內政部警政署及高雄市政府各機關相關之資料。
- 三、本年報統計表計分：土地、戶口、人口、行政組織、刑事案件、少年、經濟及違反社會秩序維護法案件、交通、保安、行政業務、民防、婦幼、人事及經費等計 14 類 28 表。
- 四、本年報所列資料，以 110 年為主，並包括近年來資料俾作時間數列之比較。
- 五、本年報所列度量衡單位，除少數特殊情形，如自然單位外，一律採用公制，如有原非公制者，均經折算為公制以資劃一。
- 六、本年報所稱「年」，係指 1 月起至 12 月底之全年；「年底」指該年 12 月底；「年度」係指會計年度，自 1 月 1 日至 12 月 31 日止。
- 七、本年報表內符號「—」表示無數值或數值無統計，「0」表示有數字而不及半單位，「--」表示數值無意義。
- 八、本刊各項資料所載如有與以前各期不同者應以本期為準。
- 九、警政統計須配合法令變更、社會變動及實務規定調整，本年報若有疏漏之處在所難免，尚祈各界不吝指教，以為今後改進之參考。

目 錄

	頁次
壹、高雄市政府警察局沿革 -----	3
貳、高雄市政府警察局轄區圖及各分局基本資料 -----	4
參、提要分析 -----	6
肆、統計表	
一、土地	
表 1 高雄市境界 -----	15
二、戶口	
表 2 高雄市政府警察局執行警勤區訪查工作成果-----	16
三、人口	
表 3 高雄市政府警察局轄區現住戶數、人口密度及性比例 -----	18
四、行政組織	
表 4 高雄市政府警察局組織系統 -----	20
表 5 高雄市政府警察局編制員額及預算員額 -----	21
五、刑事案件	
表 6 高雄市政府警察局處理刑事案件 -----	22
表 7 高雄市政府警察局處理刑事案件分類發生數、破獲數及嫌疑犯 人數 -----	26
表 8 高雄市政府警察局處理刑事案件嫌疑犯人數—按職業別 ----	56
表 9 高雄市政府警察局處理刑事案件嫌疑犯人數—按教育程度別—	58
六、少年	
表 10 高雄市政府警察局處理刑事案件少年嫌疑犯人數—按刑案別—	60
表 11 高雄市政府警察局處理刑事案件少年嫌疑犯人數—按年齡別—	62
表 12 高雄市政府警察局處理刑事案件少年嫌疑犯人數—按職業別—	64
表 13 高雄市政府警察局處理刑事案件少年嫌疑犯人數—按教育程 度別 -----	66

七、經濟及違反社會秩序維護法案件	
表 14	高雄市政府警察局查獲經濟案件統計 ----- 68
表 15	高雄市政府警察局處理違反社會秩序維護法案件 ----- 70
八、交通	
表 16	高雄市政府警察局處理道路交通事故件數—按肇事車種別 -- 72
表 17	高雄市政府警察局處理道路交通事故件數—按肇事原因別及 死傷人數 ----- 74
表 18	高雄市政府警察局處理道路交通事故件數—按肇事場所別 -- 76
表 19	高雄市政府警察局處理道路交通事故件數—按肇事時間別 -- 80
九、保安	
表 20	高雄市政府警察局處理集會遊行發生數統計 ----- 82
十、行政業務	
表 21	高雄市政府警察局取締攤販績效 ----- 84
十一、民防	
表 22	高雄市政府警察局防空避難設備 ----- 86
十二、婦幼	
表 23	高雄市政府警察局處理家庭暴力績效 ----- 88
十三、人事	
表 24	高雄市政府警察局現有員工人數 ----- 90
表 25	高雄市政府警察局現有正式員額—按性別及年齡別 ----- 90
表 26	高雄市政府警察局現有正式員額—按學歷別 ----- 92
表 27	高雄市政府警察局現有正式員額—按職等別 ----- 92
十四、經費	
表 28	高雄市政府警察局歲出預決算 ----- 94

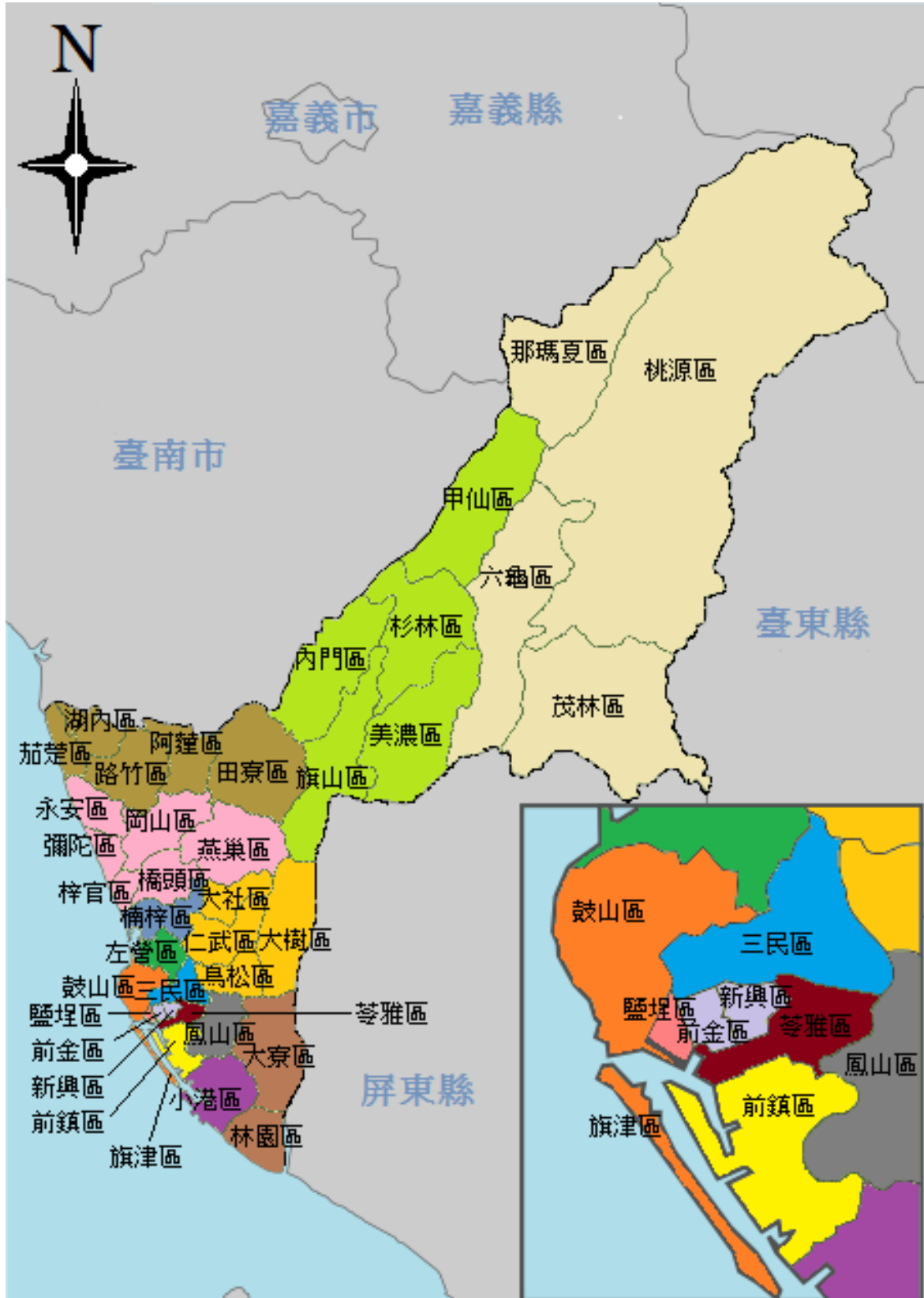
壹、高雄市政府警察局沿革

走過歷史，走過滄桑，回顧高雄市的警政組織，要回溯到日據時代，當時設有東、西、水上及消防警察署，在臺灣光復之後繼續沿用，一直到民國 34 年 11 月 8 日才正式成立高雄市警察局，掌管全市的治安工作，第二年的 2 月 14 日再改設第一、第二分局、水上分局及消防隊，民國 47 年奉准晉升為乙種編制警察局，並增設 2 個分局，到了民國 59 年 7 月 1 日再進一步晉升為全省唯一的甲種編制警察局，其下並設有 7 個分局，民國 68 年 7 月 1 日高雄市升格為直轄市，高雄市警察局也正式定名為高雄市政府警察局。

民國 99 年 12 月 25 日高雄縣市合併，併入原高雄縣政府警察局之轄區，仍名為「高雄市政府警察局」。

貳、高雄市政府警察局轄區圖及各分局基本資料

高雄市政府警察局轄區圖



高雄市政府警察局各分局基本資料(110年底)

分局別	所轄行政區	面積 (平方公里)	戶數 (戶)	人口數 (人)	分駐所 (所)	派出所 (所)	現有員警數 (人)
合計		2,951.8524	1,128,808	2,744,691	22	113	5,120
新興分局	新興區 前金區	3.8337	36,343	75,799	1	4	342
苓雅分局	苓雅區	8.1522	73,161	164,572	-	5	374
三民第一分局	三民區	10.8600	33,462	75,616	-	4	265
三民第二分局	三民區	8.9266	106,207	257,422	-	5	342
左營分局	左營區	19.3823	81,743	196,314	-	7	325
前鎮分局	前鎮區	19.1207	79,578	182,805	-	5	324
鼓山分局	鼓山區 旗津區	16.2162	71,233	167,614	1	5	298
鹽埕分局	鹽埕區	1.4161	10,806	22,912	-	3	143
小港分局	小港區	45.4426	69,634	156,035	-	5	266
楠梓分局	楠梓區	25.8276	75,914	190,149	-	5	256
鳳山分局	鳳山區	26.7590	146,026	357,946	-	9	516
仁武分局	大樹區 大社區 仁武區 鳥松區	154.2394	84,787	213,281	3	6	318
岡山分局	岡山區 橋頭區 燕巢區 永安區 彌陀區 梓官區	188.2630	88,005	232,622	5	8	360
林園分局	林園區 大寮區	103.3260	70,836	180,826	1	6	285
湖內分局	田寮區 阿蓮區 路竹區 湖內區 茄萣區	211.6553	51,973	145,476	4	8	259
旗山分局	旗山區 美濃區 甲仙區 杉林區 內門區	538.3038	40,821	103,957	4	14	252
六龜分局	六龜區 茂林區 桃源區 那瑪夏區	1,570.1279	8,279	21,345	3	14	195

備註：三民區分割為三民第一及三民第二分局。

資料來源：高雄市政府民政局、本局行政科、人事室。

參、提要分析

一、土地

民國 99 年 12 月 25 日縣市合併改制，成為大高雄都。民國 110 年底本市土地面積共為 2,951.8524 平方公里；共有 17 個警察分局，其中以六龜分局 1,570.1279 平方公里最大，占全市面積 53.19%，而鹽埕分局 1.4161 平方公里最小，僅占全市面積 0.05%。

二、人口

表2-1-1 高雄市政府警察局轄區人口數、人口密度及性比例

年底及分局別	土地面積 (平方公里)	人口數(人)		人口密度 (人/km ²)	性比例 (男/女)*100	
		男	女			
民國106年	2,951.8524	2,776,912	1,375,515	1,401,397	941	98.15
民國107年	2,951.8524	2,773,533	1,371,957	1,401,576	940	97.89
民國108年	2,951.8524	2,773,198	1,369,850	1,403,348	939	97.61
民國109年	2,951.8524	2,765,932	1,364,243	1,401,689	937	97.33
民國110年	2,951.8524	2,744,691	1,352,711	1,391,980	930	97.18
新興分局	3.8337	75,799	36,197	39,602	19,772	91.40
苓雅分局	8.1522	164,572	78,678	85,894	20,187	91.60
三民第一分局	10.8600	75,616	37,055	38,561	6,963	96.09
三民第二分局	8.9266	257,422	123,287	134,135	28,838	91.91
左營分局	19.3823	196,314	93,733	102,581	10,129	91.37
前鎮分局	19.1207	182,805	89,501	93,304	9,561	95.92
鼓山分局	16.2162	167,614	81,315	86,299	10,336	94.22
鹽埕分局	1.4161	22,912	11,326	11,586	16,180	97.76
小港分局	45.4426	156,035	77,105	78,930	3,434	97.69
楠梓分局	25.8276	190,149	92,908	97,241	7,362	95.54
鳳山分局	26.7590	357,946	174,459	183,487	13,377	95.08
仁武分局	154.2394	213,281	108,041	105,240	1,383	102.66
岡山分局	188.2630	232,622	117,248	115,374	1,236	101.62
林園分局	103.3260	180,826	91,686	89,140	1,750	102.86
湖內分局	211.6553	145,476	74,138	71,338	687	103.92
旗山分局	538.3038	103,957	54,733	49,224	193	111.19
六龜分局	1,570.1279	21,345	11,301	10,044	14	112.51

資料來源：高雄市政府民政局。

民國 110 年底本市現住人口數計 2,744,691 人，其中男性 1,352,711 人，女性 1,391,980 人，而各分局轄區人口數以鳳山分局 357,946 人最多，六龜分局 21,345 人最少。民國 110 年底本市人口密度為 930 人，各分局轄區人口密度以三民二分局 28,838 人最高，六龜分局 14 人最低。民國 110 年底本市性比例為 97.18，各分局轄區性比例以六龜分局 112.51 最高，左營分局 91.37 最低。

三、行政組織

民國 110 年底本市共設 17 個警察分局，計 22 個分駐所、113 個派出所、2 個檢查所、2,297 個警勤區。總局共設 8 科（行政、保安、訓練、後勤、防治、外事、保防及犯罪預防科）、9 室（秘書、督察、公共關係、資訊、法制、會計、統計、人事及政風室）、3 中心（勤務指揮中心、民防管制中心及刑事鑑識中心）、3 大隊（刑事警察大隊、保安警察大隊及交通警察大隊）及 4 隊（少年警察隊、婦幼警察隊、捷運警察隊及通信隊）。

四、治安

（一）刑事案件

圖4-1-1 高雄市政府警察局歷年處理全般刑案犯罪率及破獲率

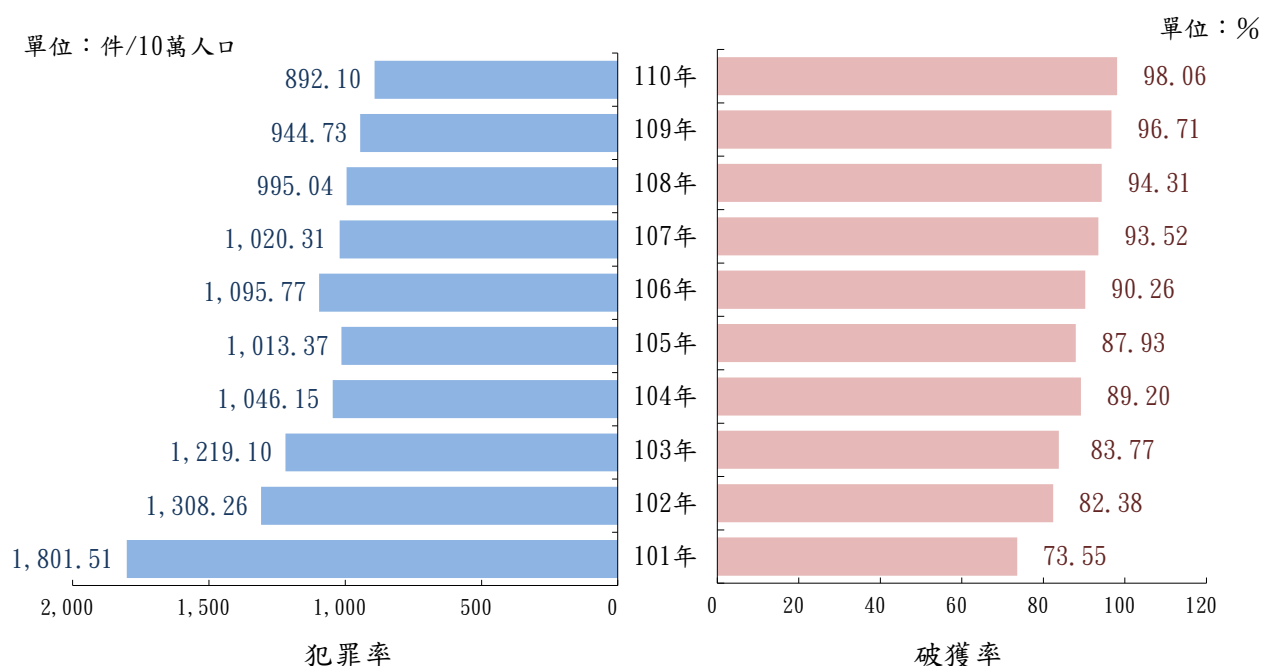


表4-1-1 高雄市政府警察局110年處理刑事案件發生數及犯罪時鐘

案類別	110年 發生數 (件數)	犯罪率 (件/10萬人口)	犯罪人口率 (人/10萬人口)	貢獻度 (%)	110年犯罪時鐘
全般刑案	24,580	892.10	1,062.13	-6.06	21分23秒
竊盜	3,685	133.74	119.44	-1.43	2時22分38秒
重大竊盜	2	0.07	0.15	-0.00	182日12時
普通竊盜	3,177	115.30	110.66	-1.23	2時45分26秒
汽車竊盜	60	2.18	1.96	-0.15	6日2時
機車竊盜	446	16.19	6.68	-0.04	19時38分29秒
暴力犯罪	51	1.85	2.50	-0.10	7日3時45分53秒
故意殺人	14	0.51	0.76	-0.03	26日1時42分51秒
強盜	13	0.47	0.83	-0.02	28日1時50分46秒
搶奪	21	0.76	0.76	-0.03	17日9時8分34秒
擄人勒贖	-	-	-	-	--
重大恐嚇取財	-	-	-	-	--
重傷害	1	0.04	0.07	0.00	365日
強制性交	2	0.07	0.07	-0.02	182日12時

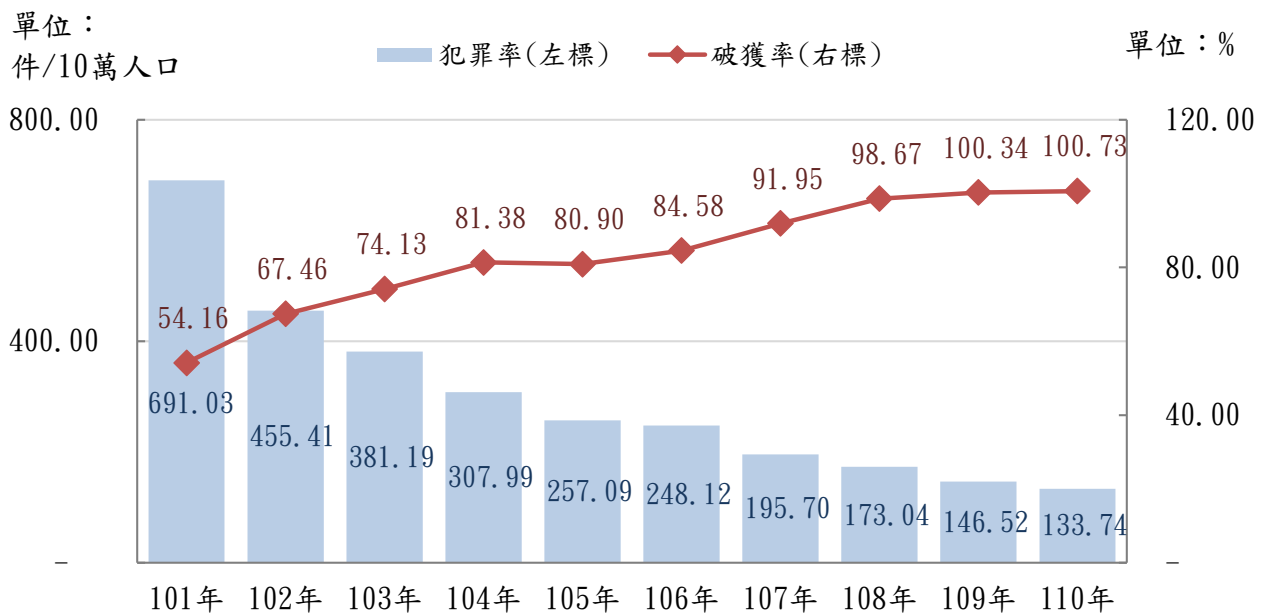
資料來源：內政部警政署刑事資訊系統。

- 說明：
1. 犯罪率：係指每10萬人口中刑案發生件數。
 2. 犯罪人口率：係指每10萬人口中嫌疑犯人數。
 3. 貢獻度： $(\text{某案類增減數} / \text{上年全般刑案總數}) \times 100\%$ ，係指各案類增減對全般刑案之影響。
 4. 犯罪時鐘：係指平均多少時間發生一件刑案。
 5. 自106年起，「暴力犯罪」項下之「強制性交」不包含「對幼性交」。

全般刑案：民國110年本局處理刑事案件發生24,580件，破獲24,104件，破獲率98.06%；與上(109)年相較，發生數減少1,585件(-6.06%)，破獲數減少1,201件(-4.75%)，破獲率增加1.35個百分點。犯罪時鐘為每21分23秒發生一件刑案；刑事案件犯罪率為每10萬人口發生892.10件，較上(109)年減少52.64件；犯罪人口率為每10萬人口有嫌疑犯1,062.13人，較上(109)年減少70.36人。

竊盜：民國 110 年本局處理竊盜案件發生 3,685 件，破獲 3,712 件，破獲率 100.73%；與上(109)年相較，發生件數減少 373 件（-9.19%），破獲數減少 360 件（-8.84%），破獲率增加 0.39 個百分點。犯罪時鐘為每 2 時 22 分 38 秒發生一件竊盜案；竊盜案件犯罪率為每 10 萬人口發生 133.74 件，較上(109)年減少 12.78 件；犯罪人口率為每 10 萬人口有嫌疑犯 119.44 人，較上(109)年減少 9.93 人。

圖4-1-2 高雄市政府警察局歷年處理竊盜案件犯罪率及破獲率

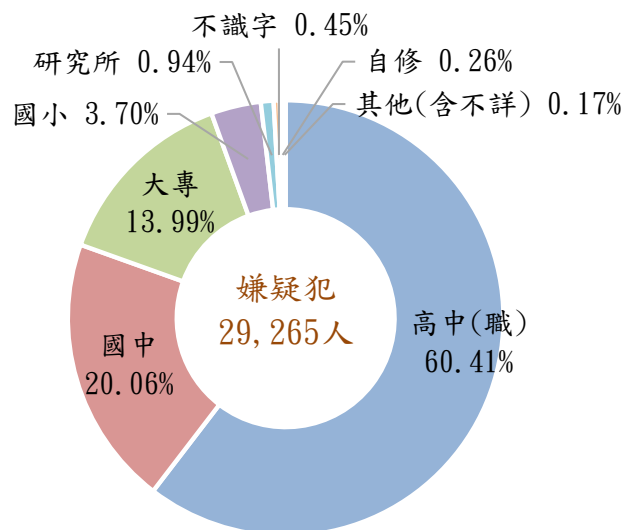


暴力犯罪：暴力犯罪包括故意殺人、強盜、搶奪、擄人勒贖、重大恐嚇取財、重傷害及強制性交等案件。民國 110 年本局處理暴力犯罪發生 51 件，破獲 49 件，破獲率 96.08%；與上(109)年相較，發生件數減少 25 件（-32.89%），破獲數減少 35 件（-41.67%），破獲率減少 14.45 個百分點。犯罪時鐘為每 7 日 3 時 45 分 53 秒發生一件暴力犯罪；暴力犯罪犯罪率為每 10 萬人口發生 1.85 件，較上(109)年減少 0.89 件；犯罪人口率為每 10 萬人口有嫌疑犯 2.50 人，較上(109)年減少 2.51 人。

嫌疑犯職業別：民國 110 年本局處理刑事案件嫌疑犯共計 29,265 人，以「駕駛及移運設備操作人員、基層技術工及勞力工」8,282 人(占 28.30%)居首，「無職業」7,444 人(占 25.44%)次之，「服務(不含保安)工作人員、銷售及展示工作人員」7,024 人(占 24.00%)再次之。

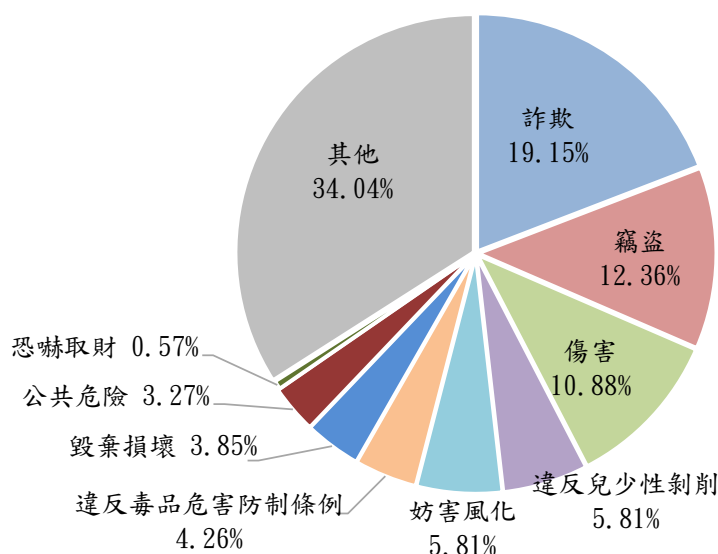
嫌疑犯教育程度別：民國 110 年本局處理刑事案件嫌疑犯以「高中(職)」17,680 人(占 60.41%)居首，「國中」5,871 人(占 20.06%)居次。

圖4-1-3 高雄市政府警察局110年處理刑事案件嫌疑犯結構比-按教育程度分



(二)少年嫌疑犯人數：民國 110 年本局處理刑事案件少年嫌疑犯人數計 1,222 人，較上(109)年增加 79 人(+6.91%)，**刑案別**以涉嫌詐欺案件 234 人(占 19.15%)最多、竊盜案件 151 人(占 12.36%)次之。其中男性 1,018 人(占 83.31%)，女性 204 人(占 16.69%)。**年齡別**以 17 歲以上未滿 18 歲者 384 人(占 31.42%)最多、16 歲以上未滿 17 歲者 345 人(占 28.23%)次之。**職業別**以學生 750 人(占 61.37%)最多、無職業者 192 人(占 15.71%)次之。**教育程度別**以高中(職)646 人(占 52.86%)最多、國中 520 人(占 42.55%)居次。

圖4-2-1 高雄市政府警察局110年處理刑事案件少年
嫌疑犯結構比-按刑案別分



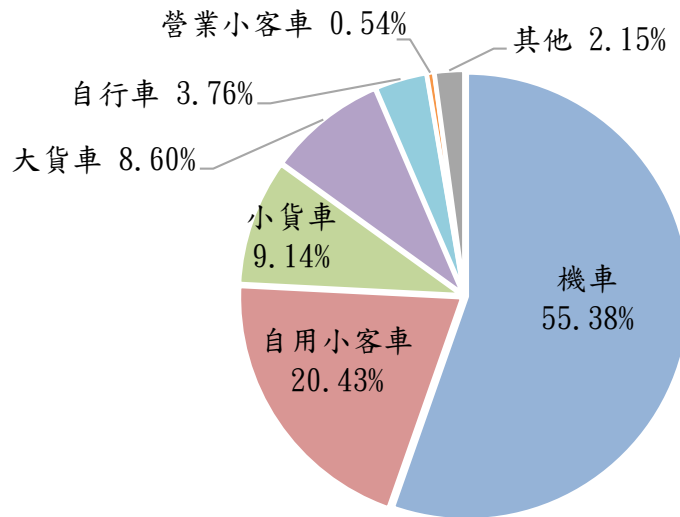
(三)經濟案件：民國 110 年本局共查獲經濟案件 244 件，較上(109)年減少 56 件 (-18.67%)，其中以違反金融案件 172 件(占 70.49%)最多。

(四)違反社會秩序維護法案件：民國 110 年本局處理違反社會秩序維護法案件共有 1,109 件，與上(109)年比較增加 120 件 (+12.13%)，以妨害他人身體財產 477 件(占 43.01%)最多，妨害安寧秩序 410 件(占 36.97%)次之。

五、交通

民國 110 年本市共發生 A1 類道路交通事故 186 件，較上(109)年減少 11 件(-5.58%)，其中死亡 188 人，受傷 88 人。按肇事責任車種別以機車 103 件(占 55.38%)最多，自用小客車 38 件(占 20.43%)次之。按道路型態別以交岔路 106 件(占 56.99%)最多，直路 67 件(占 36.02%)次之。按肇事時間別以 16 至 18 時發生 27 件(占 14.52%)最多，8 至 10 時發生 25 件(占 13.44%)次之。

圖5-1-1 高雄市政府警察局110年處理道路交通事故件數結構比-肇事車種別



六、 保安

民國 110 年本局處理集會遊行案件數總計 309 件，較上(109)年增加 24 件 (+8.42%)，其中室外集會 272 件、室外遊行 37 件；實際平均每次集會遊行時間 2 小時，使用警力共計 11,514 人次。

七、 行政業務

民國 110 年本市各分局轄區總計取締攤販 41,558 件，較上(109)年減少 20,188 件 (-32.70%)，其中勸導 35,912 件、罰鍰 5,646 件、無沒入攤架及拆除攤架；而取締攤販人數計 41,558 人，減少 20,188 人 (-32.70%)。

八、 婦幼

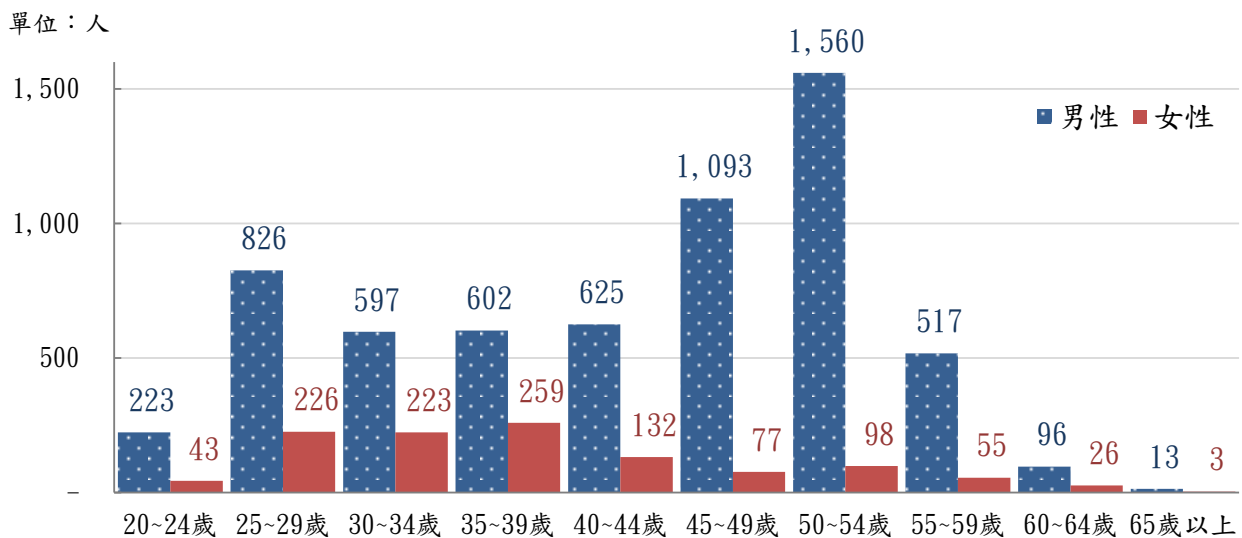
民國 110 年本市各分局轄區共計受理家庭暴力案 15,283 件，較上(109)年增加 2,790 件 (+22.33%)；其中聲請保護令 2,077 件，核發保護令 2,630 件，執行保護令 2,959 次，違反保護令 507 件，逮捕現行犯 204 人次，交保、飭回 187 人次。

九、人事

民國 110 年底本局現有正式員額 7,294 人，其中警察人員 6,937 人(占 95.11%)，一般行政及技術人員 357 人(占 4.89%)。學歷別以專科畢業者 2,762 人(占 37.87%)最多，大學畢業(含軍警校有學位者)2,738 人(占 37.54%)次之，另具博士學位者 17 人、碩士 544 人、高中(職)畢業 1,203 人及國中畢業(及其他)30 人。

平均年齡 42.03 歲，年齡別以 50 至 54 歲 1,658 人(占 22.73%)最多，45 至 49 歲 1,170 人(占 16.04%)次之。

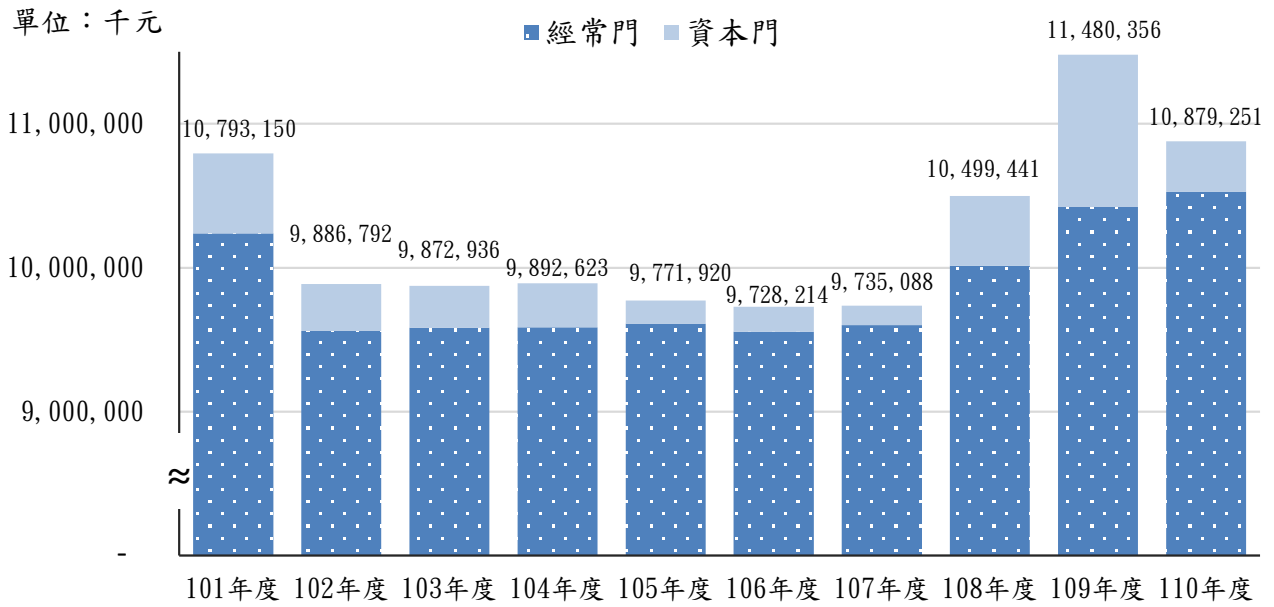
圖9-1-1 高雄市政府警察局110年底正式員額-按年齡別分



十、經費

110 年度本局歲出預算為新臺幣(以下同)10,879,251 千元，占本市地方歲出總預算之 7.15%，其中經常門為 10,526,317 千元(占 96.76%)，資本門為 352,935 千元(占 3.24%)。110 年度本局歲出決算為 10,863,421 千元，占本市地方歲出總決算之 7.34%，其中經常門為 10,511,523 千元(占 96.76%)，資本門為 351,897 千元(占 3.24%)。

圖10-1-1 高雄市政府警察局歷年歲出預算數



肆、統計表

Statistical Table

肆、統計表 Statistical Table

一、土地 I.Land

表1 高雄市境界

Table 1. Boundary of Kaohsiung

民國110年底 End of 2021

方位別 Aspect	地點 Location	經緯度 Longitude and Latitude	
極東 Eastern Point	桃源區梅山里 Taoyuan District Mei Shan Li	東經 East Longitude	121°02'55"
		北緯 North Latitude	23°19'30"
極西 Western Point	茄苳區萬福里 Jiading District Wan Fu Li	東經 East Longitude	120°10'29"
		北緯 North Latitude	22°54'37"
極南 Southern Point	林園區東汕里 Linyuan District Dong Shan Li	東經 East Longitude	120°24'47"
		北緯 North Latitude	22°28'32"
極北 Northern Point	桃源區梅山里 Taoyuan District Mei Shan Li	東經 East Longitude	120°58'03"
		北緯 North Latitude	23°28'17"

資料來源：高雄市政府地政局。

二、戶口

表2 高雄市政府警察局執行警勤區訪查工作成果

單位：次、件、戶(次)、人、處(場)所

年及月別 Year and Month	人口屢查不遇通報件數 Reporting Noted Residents Who Pose a Threat to Social Order Repeated Visits Not Meet		
	總計 Grand Total	記事一 Note-1	記事二 Note-2
	民國101年 2012	-	-
民國102年 2013	-	-	-
民國103年 2014	-	-	-
民國104年 2015	-	-	-
民國105年 2016	-	-	-
民國106年 2017	678	302	376
民國107年 2018	246	92	154
民國108年 2019	140	69	71

年及月別 Year and Month	治安顧慮人口及記事人口查訪次數 Visits to the Persons who might Pose a Threat to Social Order and Noted Residents		
	總計 Grand Total	治安顧慮人口查訪次數 Visits to the Persons who might Pose a Threat to Social Order	記事人口查訪次數 Visits to Noted Residents
	民國109年 2020	105,931	85,469
民國110年 2021	104,819	81,312	23,507
1月 Jan.	8,853	6,982	1,871
2月 Feb.	8,066	6,398	1,668
3月 Mar.	8,674	6,788	1,886
4月 Apr.	8,632	6,661	1,971
5月 May	8,561	6,676	1,885
6月 June	8,542	6,696	1,846
7月 July	9,010	7,060	1,950
8月 Aug.	8,833	6,788	2,045
9月 Sept.	9,013	6,907	2,106
10月 Oct.	9,044	6,923	2,121
11月 Nov.	8,871	6,771	2,100
12月 Dec.	8,720	6,662	2,058

資料來源：本局防治科。

說明：109年修訂統計項目。

II. Household Registration

Table 2. Result of Police Beat Visitation by Kaohsiung City
Police Department

Unit : visits, cases, household, persons, places

集合式住宅訪查 件數 Visiting of Congregate Housing	無記事人口訪查 戶數 Visiting No-Note Household	治安及為民服務 諮詢對象聯繫訪 查人數 Visits to People Consulted for Public Safety and Service	暫住人口訪查 人數 Number of Visiting Temporary Residents	查獲失蹤人口數 Number of Missing Persons Located
-	-	-	-	2,715
-	-	-	-	2,079
-	-	-	-	1,875
-	-	-	-	1,972
-	-	-	-	1,923
158	870,937	305,067	1,978	2,506
109	846,534	317,840	2,007	2,122
236	753,374	275,888	2,013	2,306

集合式住宅訪查 件數 Visiting of Congregate Housing	一般人口訪查戶 (次)數 Visits to the Ordinary People	諮詢對象聯繫拜 訪戶(次)數 Contacts and Visits to the Counseling Individuals	無設籍治安顧慮 人口及記事人口 數 Unregistered Persons who might Pose a Threat to Social Order and Noted Residents	治安重點處 (場)所 Places and Sites where Social Order Should be Strictly Maintained
73	720,129	151,320	856	37,391
123	742,793	197,427	749	34,855
4	64,973	14,207	73	2,794
1	54,111	14,029	76	2,902
6	64,317	15,162	53	2,918
14	63,443	16,180	81	2,922
5	66,054	16,586	55	2,906
-	59,308	16,082	63	2,887
-	64,271	16,825	67	2,921
1	62,735	17,254	63	2,910
9	60,182	17,298	53	2,937
16	61,789	17,995	53	2,940
60	61,395	17,976	62	2,914
7	60,215	17,833	50	2,904

三、人口

表3 高雄市政府警察局轄區現住戶數、人口密度及性比例

年底及分局別 End of Year & Police Precinct	土地面積 (平方公里) Area(km ²)	里數 No. of village	鄰數 No. of Neighborhood	戶數(戶) No. of Households
民國101年底 End of 2012	2,947.6159	893	17,687	1,046,588
民國102年底 End of 2013	2,947.6159	893	17,688	1,056,421
民國103年底 End of 2014	2,947.6159	891	17,624	1,064,667
民國104年底 End of 2015	2,951.8524	891	17,334	1,072,939
民國105年底 End of 2016	2,951.8524	891	17,333	1,083,002
民國106年底 End of 2017	2,951.8524	891	17,332	1,092,219
民國107年底 End of 2018	2,951.8524	891	17,329	1,099,955
民國108年底 End of 2019	2,951.8524	891	17,329	1,110,051
民國109年底 End of 2020	2,951.8524	891	17,328	1,119,481
民國110年底 End of 2021	2,951.8524	891	17,323	1,128,808
新興分局 Sinsing Precinct	3.8337	52	714	36,343
苓雅分局 Lingya Precinct	8.1522	69	1,240	73,161
三民第一分局 Sanmin 1st Precinct	10.8600	41	650	33,462
三民第二分局 Sanmin 2nd Precinct	8.9266	45	1,083	106,207
左營分局 Zuoying Precinct	19.3823	39	710	81,743
前鎮分局 Cianjhen Precinct	19.1207	59	1,298	79,578
鼓山分局 Gushan Precinct	16.2162	51	931	71,233
鹽埕分局 Yancheng Precinct	1.4161	21	228	10,806
小港分局 Siaogang Precinct	45.4426	38	697	69,634
楠梓分局 Nanzih Precinct	25.8276	37	803	75,914
鳳山分局 Fongshan Precinct	26.7590	76	2,052	146,026
仁武分局 Renwu Precinct	154.2394	50	1,123	84,787
岡山分局 Ganshan Precinct	188.2630	94	1,714	88,005
林園分局 Linyuan Precinct	103.3260	49	1,233	70,836
湖內分局 Hunei Precinct	211.6553	71	1,366	51,973
旗山分局 Cishan Precinct	538.3038	73	1,188	40,821
六龜分局 Liouguei Precinct	1,570.1279	26	293	8,279

資料來源：高雄市政府民政局。

說明：104年底面積增加，係因配合小港區高雄港洲際貨櫃中心第二期工程計畫填築用地所致。

III. Citizenship

Table 3. Resident Population, Population Density, and Sex Ratio in Kaohsiung

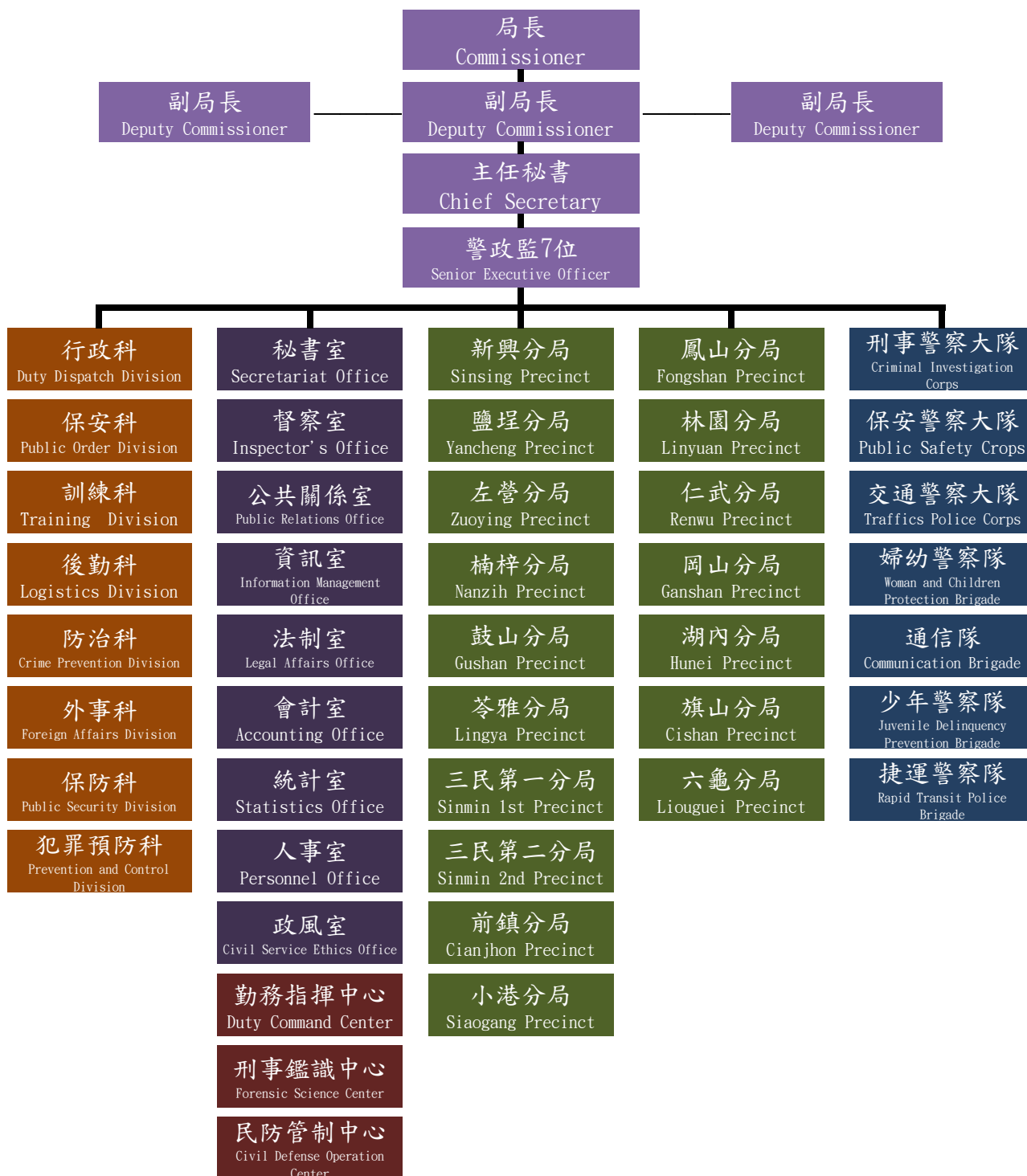
人口數 (人) Population (Person)			戶量(人/戶) Volume of Households (Person/Households)	人口密度 (人/平方公里) Population Density (person/ km ²)	性比例 (男/女)*100 Sex Ratio (Male/Female*100)
合計 Total	男 Male	女 Female			
2,778,659	1,387,931	1,390,728	2.65	943	99.80
2,779,877	1,385,895	1,393,982	2.63	943	99.42
2,778,992	1,382,998	1,395,994	2.61	943	99.07
2,778,918	1,380,989	1,397,929	2.59	941	98.79
2,779,371	1,379,043	1,400,328	2.57	942	98.48
2,776,912	1,375,515	1,401,397	2.54	941	98.15
2,773,533	1,371,957	1,401,576	2.52	940	97.89
2,773,198	1,369,850	1,403,348	2.50	939	97.61
2,765,932	1,364,243	1,401,689	2.47	937	97.33
2,744,691	1,352,711	1,391,980	2.43	930	97.18
75,799	36,197	39,602	2.09	19,772	91.40
164,572	78,678	85,894	2.25	20,187	91.60
75,616	37,055	38,561	2.26	6,963	96.09
257,422	123,287	134,135	2.42	28,838	91.91
196,314	93,733	102,581	2.40	10,129	91.37
182,805	89,501	93,304	2.30	9,561	95.92
167,614	81,315	86,299	2.35	10,336	94.22
22,912	11,326	11,586	2.12	16,180	97.76
156,035	77,105	78,930	2.24	3,434	97.69
190,149	92,908	97,241	2.50	7,362	95.54
357,946	174,459	183,487	2.45	13,377	95.08
213,281	108,041	105,240	2.52	1,383	102.66
232,622	117,248	115,374	2.64	1,236	101.62
180,826	91,686	89,140	2.55	1,750	102.86
145,476	74,138	71,338	2.80	687	103.92
103,957	54,733	49,224	2.55	193	111.19
21,345	11,301	10,044	2.58	14	112.51

四、行政組織 IV. Organization

表4 高雄市政府警察局組織系統

Table 4. Kaohsiung City Police Department Organization Chart

民國110年底 End of 2021



說明：1. 民國99年12月25日縣市合併，併入原高雄縣政府警察局之轄區，仍名為「高雄市政府警察局」；組織編制局長1人，副局長3人，主任秘書1人，警政監6人，下設有8科、10室、3個中心、17個分局、3個大隊及4個隊。

2. 民國103年4月26日配合「中央警察機關組改後地方警察機關內部組設及業務職掌相對應調整」，本局修編為8科、9室、3個中心、17個分局、3個大隊及4個隊。

表5 高雄市政府警察局編制員額及預算員額
Table 5. The Personnel Management and Budget Number
of Personnel of Kaohsiung City Police Department
民國110年底 End of 2021

區分	職稱	編制員額	預算員額	區分	職稱	編制員額	預算員額	
警 察 人 員	局長	1	1	警 察 人 員	巡佐	610	541	
	副局長	3	3		警務佐	83	65	
	主任秘書	1	1		小隊長	389	348	
	督察長	1	1		偵查佐	614	560	
	警政監	7	7		警員	4,818	4,234	
	科長	8	8		小計	8,015	7,098	
	主任	7	7		一 般 行 政 人 員	主任	4	4
	督察	17	17			專員	3	3
	專員	21	21			股長	9	9
	秘書	4	4			組長	2	2
	分局長	17	17			科員	41	41
	大隊長	3	3			分局大隊人事室主任	20	20
	副分局長	32	32			分局大隊人事室課員	-	-
	副大隊長	5	5			分局大隊人事室助理員	39	26
	隊長	4	4			隊人事管理員	4	4
	副隊長	4	4			分局大隊會計室主任	20	20
	組長	127	127			分局大隊會計室課員	-	-
	偵查隊隊長	26	26			分局大隊會計室佐理員	24	20
	分局大隊主任	39	39			隊會計員	4	4
	股長	45	45			帳務檢查員	1	1
督察員	38	37	辦事員(行政職系)	70		70		
警務正	91	91	辦事員(會計職系)	2		2		
警備隊隊長	17	17	書記(含雇員)	143		120		
中隊長	12	8	技正	3		3		
警務員	410	375	技士	28		23		
調查員	-	-	技佐	39		34		
偵查員	128	101						
巡官	362	278	小計	456	406			
分隊長	71	71	合計	8,471	7,504			

資料來源：本局人事室。

說明：本表係合併改制後高雄市政府警察局編制員額及110年預算員額。

五、刑事案件

表6 高雄市政府警察局處理刑事案件

年別及分局別 Year & Police Precinct	全 般 刑 案 Entire Criminal		
	發生數(件) Offenses Known to the Police	占全般刑案百分比 (%) Percentage	破獲數(件) Offenses Cleared
民國101年 2012	50,020	100.00	36,791
民國102年 2013	36,360	100.00	29,955
民國103年 2014	33,884	100.00	28,384
民國104年 2015	29,072	100.00	25,933
民國105年 2016	28,163	100.00	24,764
民國106年 2017	30,442	100.00	27,478
民國107年 2018	28,316	100.00	26,480
民國108年 2019	27,596	100.00	26,026
民國109年 2020	26,165	100.00	25,305
民國110年 2021	24,580	100.00	24,104
局本部 Police Department	2	100.00	895
新興分局 Sinsing Precinct	1,086	100.00	1,039
苓雅分局 Lingya Precinct	1,456	100.00	1,363
三民第一分局 Sanmin 1st Precinct	831	100.00	798
三民第二分局 Sanmin 2nd Precinct	2,865	100.00	2,640
左營分局 Zuoying Precinct	1,579	100.00	1,490
前鎮分局 Cianjhen Precinct	1,335	100.00	1,278
鼓山分局 Gushan Precinct	886	100.00	824
鹽埕分局 Yancheng Precinct	338	100.00	358
小港分局 Siaogang Precinct	847	100.00	819
楠梓分局 Nanzih Precinct	1,598	100.00	1,515
鳳山分局 Fongshan Precinct	2,688	100.00	2,534
仁武分局 Renwu Precinct	2,659	100.00	2,476
岡山分局 Ganshan Precinct	1,800	100.00	1,658
林園分局 Linyuan Precinct	1,514	100.00	1,447
湖內分局 Hunei Precinct	1,708	100.00	1,656
旗山分局 Cishan Precinct	1,149	100.00	1,074
六龜分局 Liouguei Precinct	239	100.00	240

資料來源：內政部警政署刑事資訊系統。

說 明：自106年起，「暴力犯罪」項下之「強制性交」不包含「對幼性交」。

V. Offenses under Criminal Law

Table 6. Criminal Charges Known to the Police in Kaohsiung

Cases	暴力犯罪		Violent Crime	
	發生數(件) Offenses Known to the Police	占全般刑案百分比 (%) Percentage	破獲數(件) Offenses Cleared	破獲率 (%) Clearance Rate
73.55	409	0.82	360	88.02
82.38	276	0.76	266	96.38
83.77	227	0.67	210	92.51
89.20	193	0.66	185	95.85
87.93	181	0.64	190	104.97
90.26	183	0.60	192	104.92
93.52	106	0.37	104	98.11
94.31	88	0.32	88	100.00
96.71	76	0.29	84	110.53
98.06	51	0.21	49	96.08
--	-	-	-	--
95.67	5	0.46	3	60.00
93.61	5	0.34	7	140.00
96.03	-	-	-	--
92.15	4	0.14	3	75.00
94.36	5	0.32	5	100.00
95.73	3	0.22	3	100.00
93.00	1	0.11	1	100.00
105.92	-	-	-	--
96.69	2	0.24	2	100.00
94.81	5	0.31	5	100.00
94.27	8	0.30	8	100.00
93.12	5	0.19	5	100.00
92.11	2	0.11	2	100.00
95.57	3	0.20	2	66.67
96.96	3	0.18	3	100.00
93.47	-	-	-	--
100.42	-	-	-	--

表6 高雄市政府警察局處理刑事案件(續)

年別及分局別 Year & Police Precinct	竊 盜		
	發生數(件) Offenses Known to the Police	占全般刑案百分比 (%) Percentage	破獲數(件) Offenses Cleared
民國101年 2012	19,187	38.36	10,392
民國102年 2013	12,657	34.81	8,539
民國103年 2014	10,595	31.27	7,854
民國104年 2015	8,559	29.44	6,965
民國105年 2016	7,145	25.37	5,780
民國106年 2017	6,893	22.64	5,830
民國107年 2018	5,431	19.18	4,994
民國108年 2019	4,799	17.39	4,735
民國109年 2020	4,058	15.51	4,072
民國110年 2021	3,685	14.99	3,712
局本部 Police Department	1	50	10
新興分局 Sinsing Precinct	236	21.73	229
苓雅分局 Lingya Precinct	219	15.04	231
三民第一分局 Sanmin 1st Precinct	210	25.27	209
三民第二分局 Sanmin 2nd Precinct	382	13.33	374
左營分局 Zuoying Precinct	322	20.39	332
前鎮分局 Cianjhen Precinct	258	19.33	271
鼓山分局 Gushan Precinct	129	14.56	131
鹽埕分局 Yancheng Precinct	65	19.23	67
小港分局 Siaogang Precinct	232	27.39	242
楠梓分局 Nanzih Precinct	250	15.64	247
鳳山分局 Fongshan Precinct	288	10.71	288
仁武分局 Renwu Precinct	232	8.73	227
岡山分局 Ganshan Precinct	274	15.22	274
林園分局 Linyuan Precinct	216	14.27	209
湖內分局 Hunei Precinct	183	10.71	177
旗山分局 Cishan Precinct	158	13.75	163
六龜分局 Liouguei Precinct	30	12.55	31

資料來源：內政部警政署刑事資訊系統。

Table 6. Criminal Charges Known to the Police in Kaohsiung(Cont.)

Larceny	其 他 others			
破獲率 (%) Clearance Rate	發生數(件) Offenses Known to the Police	占全般刑案百分比 (%) Percentage	破獲數(件) Offenses Cleared	破獲率 (%) Clearance Rate
54.16	30,424	60.82	26,039	85.59
67.46	23,427	64.43	21,150	90.28
74.13	23,062	68.06	20,320	88.11
81.38	20,320	69.90	18,783	92.44
80.90	20,837	73.99	18,794	90.20
84.58	23,366	76.76	21,456	91.83
91.95	22,779	80.45	21,382	93.87
98.67	22,709	82.29	21,203	93.37
100.34	22,031	84.20	21,149	96.00
100.73	20,844	84.80	20,343	97.60
--	1	50.00	885	--
97.03	845	77.81	807	95.50
105.48	1,232	84.62	1,125	91.31
99.52	621	74.73	589	94.85
97.91	2,479	86.53	2,263	91.29
103.11	1,252	79.29	1,153	92.09
105.04	1,074	80.45	1,004	93.48
101.55	756	85.33	692	91.53
103.08	273	80.77	291	106.59
104.31	613	72.37	575	93.80
98.80	1,343	84.04	1,263	94.04
100.00	2,392	88.99	2,238	93.56
97.84	2,422	91.09	2,244	92.65
100.00	1,524	84.67	1,382	90.68
96.76	1,295	85.54	1,236	95.44
96.72	1,522	89.11	1,476	96.98
103.16	991	86.25	911	91.93
103.33	209	87.45	209	100.00

表7 高雄市政府警察局處理刑事案件分類
發生數、破獲數及嫌疑犯人數

單位：件、人

	總計 Grand Total	竊 盜 Larceny					
		計 Total	重大竊盜 Serious Larceny	普通竊盜 General Larceny	汽車竊盜 Motor Vehicle Theft	機車竊盜 Motorcycle Theft	
民國101年 2012	發生數 No. Known 破獲數 No. Cleared 嫌疑犯 Offenders	50,020 36,791 35,361	19,187 10,392 4,572	13 13 15	11,900 4,310 3,793	1,433 1,093 253	5,841 4,976 511
民國102年 2013	發生數 No. Known 破獲數 No. Cleared 嫌疑犯 Offenders	36,360 29,955 30,961	12,657 8,539 4,058	13 14 31	7,731 4,438 3,449	1,013 746 152	3,900 3,341 426
民國103年 2014	發生數 No. Known 破獲數 No. Cleared 嫌疑犯 Offenders	33,884 28,384 32,955	10,595 7,854 5,073	1 2 3	6,448 4,327 4,296	813 683 291	3,333 2,842 483
民國104年 2015	發生數 No. Known 破獲數 No. Cleared 嫌疑犯 Offenders	29,072 25,933 29,795	8,559 6,965 4,400	4 3 2	5,115 3,939 3,688	762 648 260	2,678 2,375 450
民國105年 2016	發生數 No. Known 破獲數 No. Cleared 嫌疑犯 Offenders	28,163 24,764 28,725	7,145 5,780 3,886	2 2 4	4,297 3,306 3,178	647 532 258	2,199 1,940 446
民國106年 2017	發生數 No. Known 破獲數 No. Cleared 嫌疑犯 Offenders	30,442 27,478 31,491	6,893 5,830 3,688	4 3 2	4,638 3,693 3,210	472 350 132	1,779 1,784 344
民國107年 2018	發生數 No. Known 破獲數 No. Cleared 嫌疑犯 Offenders	28,316 26,480 31,202	5,431 4,994 3,660	4 3 3	4,079 3,710 3,274	227 176 83	1,121 1,105 300
民國108年 2019	發生數 No. Known 破獲數 No. Cleared 嫌疑犯 Offenders	27,596 26,026 30,885	4,799 4,735 4,048	6 6 26	4,020 3,901 3,670	140 137 76	633 691 276
民國109年 2020	發生數 No. Known 破獲數 No. Cleared 嫌疑犯 Offenders	26,165 25,305 31,365	4,058 4,072 3,583	3 2 8	3,499 3,468 3,315	100 98 58	456 504 202

資料來源：內政部警政署刑事資訊系統及警政署統計年報。

Table 7. Criminal Offenses, Clearance, and Offenses Known to the Police in Kaohsiung

Unit : cases, persons

贓物 Stolen Property	賭博 Gambling	傷害 Injury			詐欺背信 Offenses of Fraud & Breach of Trust			妨害自由 Against Personal Liberty
		計 Total	重傷害 Serious Injury	一般傷害 General Injury	計 Total	詐欺 Fraud	背信 Breach of Trust	
72	314	1,925	6	1,919	2,986	2,951	35	777
63	302	1,735	5	1,730	1,999	1,973	26	650
69	1,113	2,615	9	2,606	2,385	2,327	58	912
92	448	1,555	1	1,554	2,089	2,052	37	606
88	437	1,514	1	1,513	1,538	1,506	32	590
95	1,221	2,416	1	2,415	1,827	1,783	44	761
124	604	1,421	-	1,421	2,638	2,608	30	596
129	607	1,354	-	1,354	1,759	1,731	28	536
143	1,457	1,983	-	1,983	2,378	2,327	51	735
77	581	1,152	2	1,150	2,329	2,294	35	591
79	539	1,101	2	1,099	2,167	2,136	31	552
91	1,388	1,751	2	1,749	2,637	2,599	38	762
31	504	1,131	3	1,128	2,547	2,510	37	665
27	389	1,090	3	1,087	2,074	2,039	35	617
26	856	1,822	2	1,820	2,723	2,673	50	880
31	545	1,461	6	1,455	2,928	2,872	56	844
29	437	1,400	6	1,394	2,825	2,779	46	789
33	958	2,079	13	2,066	3,793	3,734	59	1,140
22	387	1,489	3	1,486	2,618	2,572	46	847
18	272	1,443	3	1,440	2,777	2,739	38	779
18	972	2,162	4	2,158	3,646	3,603	43	1,057
7	431	1,588	1	1,587	2,620	2,573	47	969
10	324	1,555	1	1,554	2,376	2,337	39	945
11	1,116	2,496	-	2,496	3,550	3,498	52	1,290
10	348	1,442	-	1,442	2,685	2,624	61	892
8	297	1,443	-	1,443	2,638	2,576	62	876
11	1,047	2,153	-	2,153	4,198	4,109	89	1,262

表7 高雄市政府警察局處理刑事案件分類
發生數、破獲數及嫌疑犯人數（續 1）

單位：件、人

	殺人 Homicide			駕駛過失 Negligence of Driver	妨害婚姻 及家庭 Against Marriage & Family	妨害風化 Obscenity	
	計 Total	故意殺人 Willfulness	過失殺人 Negligence				
民國101年 2012	發生數 No. Known	76	59	17	2,401	59	365
	破獲數 No. Cleared	77	59	18	2,389	56	336
	嫌疑犯 Offenders	143	123	20	2,575	71	553
民國102年 2013	發生數 No. Known	70	60	10	2,383	65	425
	破獲數 No. Cleared	70	60	10	2,381	63	411
	嫌疑犯 Offenders	150	134	16	2,639	91	590
民國103年 2014	發生數 No. Known	70	53	17	2,287	72	406
	破獲數 No. Cleared	69	52	17	2,266	69	399
	嫌疑犯 Offenders	116	86	30	2,605	101	537
民國104年 2015	發生數 No. Known	56	42	14	2,063	61	377
	破獲數 No. Cleared	56	42	14	2,063	54	361
	嫌疑犯 Offenders	91	73	18	2,530	70	427
民國105年 2016	發生數 No. Known	45	34	11	2,125	59	269
	破獲數 No. Cleared	43	32	11	2,116	52	258
	嫌疑犯 Offenders	79	63	16	2,545	79	302
民國106年 2017	發生數 No. Known	75	64	11	2,219	53	272
	破獲數 No. Cleared	71	60	11	2,194	48	269
	嫌疑犯 Offenders	113	96	17	2,627	62	307
民國107年 2018	發生數 No. Known	39	28	11	2,236	50	206
	破獲數 No. Cleared	38	27	11	2,220	49	203
	嫌疑犯 Offenders	96	77	19	2,742	74	237
民國108年 2019	發生數 No. Known	46	29	17	2,411	41	124
	破獲數 No. Cleared	44	27	17	2,408	44	124
	嫌疑犯 Offenders	100	71	29	2,837	69	148
民國109年 2020	發生數 No. Known	37	22	15	2,410	46	97
	破獲數 No. Cleared	39	24	15	2,408	45	97
	嫌疑犯 Offenders	76	59	17	2,919	57	131

資料來源：內政部警政署刑事資訊系統及警政署統計年報。

Table 7. Criminal Offenses, Clearance, and Offenses Known to the Police in Kaohsiung (cont. 1)

Unit : cases, persons

妨害性自主罪 Offense Against Sexual Autonomy					內亂 Sedition	恐嚇取財 Intimidation		
計 Total	強制性交 Forcible Sexual Intercourse	共同強制 性交 Joint Forcible Sexual Intercourse	對幼性交 Child Sexual Intercourse	性交猥褻 Sexual Harassment		計 Total	重大恐嚇 取財 Serious Intimidation	一般恐嚇 取財 General Intimidation
416	36	5	39	336	-	159	-	159
387	35	4	38	310	-	132	-	132
409	37	17	40	315	-	178	-	178
300	10	-	10	280	-	83	-	83
283	11	-	10	262	-	82	-	82
280	11	-	11	258	-	107	-	107
311	12	-	15	284	-	96	-	96
290	12	-	14	264	-	83	-	83
294	13	-	17	264	-	124	-	124
315	15	1	5	294	-	68	-	68
315	13	-	5	297	-	51	-	51
336	16	-	5	315	-	97	-	97
332	17	-	9	306	-	53	-	53
327	20	1	9	297	-	47	-	47
332	20	2	11	299	-	89	-	89
312	19	1	13	279	-	67	-	67
305	19	1	12	273	-	56	-	56
302	22	3	11	266	-	111	-	111
309	12	-	9	288	-	44	-	44
308	8	-	10	290	-	43	-	43
300	8	-	12	280	-	97	-	97
349	8	-	37	304	-	32	-	32
342	12	-	27	303	-	30	-	30
348	12	-	34	302	-	52	-	52
313	7	-	74	232	-	42	-	42
326	7	-	75	244	-	41	-	41
333	7	-	80	246	-	67	-	67

表7 高雄市政府警察局處理刑事案件分類
發生數、破獲數及嫌疑犯人數（續 2）

單位：件、人

		擄人勒贖 Kidnapping	侵占 Embezzlement	偽造文書 印文 Forging Instruments or Seals	違反毒品危害防制條例		
					計 Total	第一級 毒品 First Grade Drugs	第二級 毒品 Second Grade Drugs
民國101年 2012	發生數 No. Known	-	656	351	5,901	2,686	3,081
	破獲數 No. Cleared	-	502	212	5,802	2,648	3,019
	嫌疑犯 Offenders	-	461	207	6,193	2,800	3,216
民國102年 2013	發生數 No. Known	-	544	292	4,453	1,897	2,388
	破獲數 No. Cleared	-	474	214	4,295	1,834	2,299
	嫌疑犯 Offenders	-	432	217	4,813	2,001	2,614
民國103年 2014	發生數 No. Known	-	448	272	3,587	1,490	1,971
	破獲數 No. Cleared	-	374	195	3,503	1,462	1,906
	嫌疑犯 Offenders	-	340	205	4,163	1,682	2,280
民國104年 2015	發生數 No. Known	-	361	269	4,850	1,702	2,912
	破獲數 No. Cleared	-	311	196	4,674	1,644	2,816
	嫌疑犯 Offenders	-	378	229	5,757	1,945	3,520
民國105年 2016	發生數 No. Known	-	455	296	5,648	1,857	3,625
	破獲數 No. Cleared	-	393	241	5,529	1,824	3,545
	嫌疑犯 Offenders	-	358	318	6,758	2,209	4,342
民國106年 2017	發生數 No. Known	-	562	308	5,836	1,977	3,707
	破獲數 No. Cleared	-	453	253	5,719	1,926	3,634
	嫌疑犯 Offenders	-	408	277	6,831	2,317	4,331
民國107年 2018	發生數 No. Known	1	666	301	5,304	1,826	3,337
	破獲數 No. Cleared	2	539	273	5,099	1,771	3,179
	嫌疑犯 Offenders	11	518	308	5,930	2,033	3,701
民國108年 2019	發生數 No. Known	-	699	257	4,917	1,838	2,928
	破獲數 No. Cleared	-	612	233	4,684	1,744	2,793
	嫌疑犯 Offenders	-	604	254	5,086	1,890	3,018
民國109年 2020	發生數 No. Known	-	687	243	4,430	1,162	3,122
	破獲數 No. Cleared	-	668	229	4,198	1,123	2,947
	嫌疑犯 Offenders	-	616	255	4,652	1,184	3,254

資料來源：內政部警政署刑事資訊系統及警政署統計年報。

Table 7. Criminal Offenses, Clearance, and Offenses Known to the Police in Kaohsiung (cont. 2)

Unit : cases, persons

Against Narcotics Act			毀棄損壞 Destruction & Damage	妨害公務 Interference with Official Duties	違反 著作權法 Offence of Copyright Law	違反 商標法 Offence of Trademark Law	妨害 電腦使用 Impairment to Use of Computers
第三級 毒品 Third Grade Drugs	第四級 毒品 Forth Grade Drugs	其他毒品 Others					
126	6	2	1,713	132	195	436	620
130	3	2	383	132	238	36	42
166	7	4	399	134	262	40	41
161	7	-	738	95	213	521	266
161	1	-	332	95	158	41	44
192	5	1	402	97	169	51	41
113	12	1	618	101	214	510	640
129	5	1	303	101	266	73	56
191	8	2	331	103	296	98	54
214	19	3	518	137	215	429	182
210	1	3	289	137	183	48	34
284	2	6	348	144	226	55	36
150	16	-	578	144	255	464	125
155	5	-	320	144	94	25	27
189	17	1	404	152	104	24	29
143	9	-	650	186	282	325	162
155	4	-	365	187	58	10	38
168	15	-	433	193	61	11	32
131	4	6	645	191	261	260	134
142	1	6	439	192	62	5	40
180	4	12	514	185	66	3	37
150	1	-	614	188	186	310	117
145	2	-	464	188	30	18	61
171	7	-	543	199	33	21	51
135	4	7	514	155	166	309	109
118	4	6	464	155	28	37	77
189	17	8	526	164	28	17	76

表7 高雄市政府警察局處理刑事案件分類
發生數、破獲數及嫌疑犯人數（續 3）

單位：件、人

	強盜搶奪 Robbery and Forceful Taking			竊佔 Occupying Immovable Property	偽造 有價證券 Counter- feiting Valuable Securities	妨害秩序 Interfer-ing with Order	
	計 Total	強盜 Robbery	搶奪 Forceful Taking				
民國101年 2012	發生數 No. Known	264	74	190	66	5	4
	破獲數 No. Cleared	219	71	148	63	4	4
	嫌疑犯 Offenders	193	95	98	94	4	4
民國102年 2013	發生數 No. Known	195	42	153	71	-	3
	破獲數 No. Cleared	184	44	140	68	-	6
	嫌疑犯 Offenders	180	69	111	100	-	6
民國103年 2014	發生數 No. Known	147	37	110	76	2	9
	破獲數 No. Cleared	132	36	96	70	2	9
	嫌疑犯 Offenders	122	39	83	147	1	12
民國104年 2015	發生數 No. Known	128	44	84	55	5	8
	破獲數 No. Cleared	123	43	80	54	2	6
	嫌疑犯 Offenders	117	50	67	80	2	4
民國105年 2016	發生數 No. Known	118	29	89	52	9	4
	破獲數 No. Cleared	125	31	94	50	5	2
	嫌疑犯 Offenders	134	48	86	63	5	2
民國106年 2017	發生數 No. Known	93	35	58	66	8	8
	破獲數 No. Cleared	106	38	68	64	8	6
	嫌疑犯 Offenders	114	58	56	91	10	6
民國107年 2018	發生數 No. Known	62	18	44	53	4	4
	破獲數 No. Cleared	64	18	46	55	4	3
	嫌疑犯 Offenders	65	23	42	75	3	3
民國108年 2019	發生數 No. Known	50	25	25	51	5	11
	破獲數 No. Cleared	48	24	24	48	5	13
	嫌疑犯 Offenders	72	40	32	78	5	24
民國109年 2020	發生數 No. Known	47	19	28	52	8	117
	破獲數 No. Cleared	53	21	32	56	8	118
	嫌疑犯 Offenders	73	42	31	75	9	727

資料來源：內政部警政署刑事資訊系統及警政署統計年報。

Table 7. Criminal Offenses, Clearance, and Offenses Known to the Police in Kaohsiung (cont. 3)

Unit : cases, persons

違反 藥事法 Against Medicine Affaires Act	違反國家 總動員法 Against National General Mobiliz- ation Law	違反 森林法 Against Protecting Forest Act	公共危險 Against Public Safety	侵害 墳墓屍體 Against Graves & Corpses	重利 Usury	妨害名譽 Against Reputation	違反 選罷法 Against Election & Repudi- ation Act	妨害秘密 Against Secrecy
53	-	1	8,998	-	153	523	24	47
46	-	1	8,930	-	156	395	23	37
79	-	3	9,173	-	257	446	226	54
47	-	3	6,521	1	168	479	-	45
38	-	2	6,511	1	163	426	-	39
82	-	2	7,978	1	266	505	-	45
29	-	1	6,316	1	131	488	97	52
21	-	1	6,291	1	128	396	99	42
34	-	1	8,732	-	216	495	412	73
28	-	-	4,147	-	133	444	8	55
17	-	1	4,124	-	143	398	8	65
18	-	1	5,592	-	232	491	24	88
15	-	2	3,553	-	76	498	13	65
15	-	2	3,549	-	70	432	10	56
26	-	6	4,812	-	165	548	31	69
14	-	6	4,232	-	80	679	-	62
10	-	-	4,221	-	64	559	-	55
11	-	-	5,743	-	112	733	-	71
13	-	2	4,674	-	38	826	103	69
11	-	2	4,669	-	34	694	99	63
13	-	2	6,006	-	65	778	308	60
33	-	-	4,759	-	62	849	21	75
23	-	-	4,756	-	55	766	15	68
25	-	-	5,559	-	106	936	24	72
23	-	1	4,730	-	100	926	38	80
30	-	2	4,731	-	100	922	35	82
31	-	2	5,485	-	192	1,055	46	83

表7 高雄市政府警察局處理刑事案件分類
發生數、破獲數及嫌疑犯人數 (續 4)

單位：件、人

		遺棄 Abandon- ment of Helpless Persons	違反貪污 治罪條例 Law Against Accepting Bribes Act	懲治 走私條例 Punishment of Smuggling Act	妨害兵役 Interfer-ing Military Services Act	偽造貨幣 Counter- feiting Currency	偽造 度量衡 Offenses of Falsifying Weights & Measures
民國101年 2012	發生數 No. Known	15	1	2	3	8	-
	破獲數 No. Cleared	15	1	1	-	8	-
	嫌疑犯 Offenders	17	-	1	-	7	-
民國102年 2013	發生數 No. Known	19	2	2	1	3	-
	破獲數 No. Cleared	18	2	1	-	3	-
	嫌疑犯 Offenders	25	4	1	-	4	-
民國103年 2014	發生數 No. Known	3	-	2	-	5	-
	破獲數 No. Cleared	1	-	-	-	5	-
	嫌疑犯 Offenders	1	-	-	-	5	-
民國104年 2015	發生數 No. Known	14	2	1	-	2	-
	破獲數 No. Cleared	15	2	2	1	2	-
	嫌疑犯 Offenders	18	3	4	-	4	-
民國105年 2016	發生數 No. Known	2	4	2	-	2	-
	破獲數 No. Cleared	2	4	2	-	3	-
	嫌疑犯 Offenders	2	12	6	-	3	-
民國106年 2017	發生數 No. Known	11	-	-	-	7	-
	破獲數 No. Cleared	11	-	3	-	6	-
	嫌疑犯 Offenders	12	-	6	-	9	-
民國107年 2018	發生數 No. Known	17	1	-	-	4	-
	破獲數 No. Cleared	14	1	-	-	4	-
	嫌疑犯 Offenders	16	1	-	-	5	-
民國108年 2019	發生數 No. Known	12	1	-	-	3	-
	破獲數 No. Cleared	12	1	-	-	3	-
	嫌疑犯 Offenders	15	2	-	-	3	-
民國109年 2020	發生數 No. Known	12	-	-	-	7	-
	破獲數 No. Cleared	10	-	-	-	7	-
	嫌疑犯 Offenders	10	-	-	-	7	-

資料來源：內政部警政署刑事資訊系統及警政署統計年報。

Table 7. Criminal Offenses, Clearance, and Offenses Known to the Police in Kaohsiung (cont. 4)

Unit : cases, persons

偽證 Bearing False Witness	誣告 Malicious Accusation	湮滅證據 Destruc- tion of Evidence	瀆職 Malfeas- ance in Office	脫逃 Escape	藏匿頂替 Conceal- ment & Replace- ment	違反槍砲 彈藥刀械 管理條例 Controlling Guns, Ammunition & Knives Act	違反就業 服務法 Against- Service Act	其 他 others	暴力犯罪 Violent Crime
2	52	3	1	2	5	156	1	890	409
2	46	3	1	2	5	160	1	803	360
2	42	4	1	1	4	143	1	1,273	419
1	52	1	2	4	1	154	-	690	276
1	59	1	2	4	1	163	-	613	266
1	61	1	4	2	2	181	-	1,053	337
2	48	1	4	-	4	168	-	688	227
2	46	1	3	-	3	181	1	663	210
5	47	1	4	-	4	201	1	1,305	238
3	51	-	13	-	2	179	-	604	193
3	50	-	5	-	3	176	-	558	185
5	51	-	8	-	3	181	-	1,116	213
-	52	1	4	-	6	180	-	634	181
-	46	1	2	-	6	196	-	593	190
-	46	1	3	-	8	185	-	832	232
2	48	1	3	1	4	203	1	902	183
1	47	1	2	1	4	202	-	771	192
1	48	1	2	1	3	131	-	927	248
-	58	2	1	-	4	175	-	765	106
-	55	2	1	-	3	174	-	733	104
-	59	3	1	-	6	122	-	978	165
1	46	2	3	-	1	140	1	765	88
1	46	1	1	-	2	149	1	785	88
1	49	1	1	-	4	142	1	909	155
2	52	-	4	1	1	115	-	856	76
2	49	-	2	1	1	127	-	823	84
4	54	-	3	1	5	91	-	1,241	139

說明：自106年起，「暴力犯罪」項下之「強制性交」不包含「對幼性交」。

表7 高雄市政府警察局處理刑事案件分類
發生數、破獲數及嫌疑犯人數（續 5）

單位：件、人

		總計 Grand Total	竊 盜 Larceny				
			計 Total	重大竊盜 Serious Larceny	普通竊盜 General Larceny	汽車竊盜 Motor Vehicle Theft	機車竊盜 Motorcycle Theft
民國110年 2021	發生數 No. Known	24,580	3,685	2	3,177	60	446
	破獲數 No. Cleared	24,104	3,712	3	3,169	60	480
	嫌疑犯 Offenders	29,265	3,291	4	3,049	54	184
高雄市警局 Kaohsiung City Police Department	發生數 No. Known	2	1	-	1	-	-
	破獲數 No. Cleared	895	10	-	3	1	6
	嫌疑犯 Offenders	1,949	6	-	5	1	-
新興分局 Sinsing Precinct	發生數 No. Known	1,086	236	-	205	1	30
	破獲數 No. Cleared	1,039	229	-	203	1	25
	嫌疑犯 Offenders	1,176	184	-	171	1	12
苓雅分局 Lingya Precinct	發生數 No. Known	1,456	219	-	180	1	38
	破獲數 No. Cleared	1,363	231	-	179	2	50
	嫌疑犯 Offenders	1,445	177	-	167	3	7
三民第一分局 Sanmin First Precinct	發生數 No. Known	831	210	-	172	-	38
	破獲數 No. Cleared	798	209	-	174	1	34
	嫌疑犯 Offenders	789	159	-	148	1	10
三民第二分局 Sanmin Second Precinct	發生數 No. Known	2,865	382	1	363	-	18
	破獲數 No. Cleared	2,640	374	1	355	1	17
	嫌疑犯 Offenders	3,046	366	1	351	2	12
左營分局 Zuoying Precinct	發生數 No. Known	1,579	322	-	289	3	30
	破獲數 No. Cleared	1,490	332	-	290	6	36
	嫌疑犯 Offenders	1,726	310	-	273	5	32
前鎮分局 Cianjhen Precinct	發生數 No. Known	1,335	258	-	223	2	33
	破獲數 No. Cleared	1,278	271	-	230	3	38
	嫌疑犯 Offenders	1,607	248	-	225	5	18
鼓山分局 Gushan Precinct	發生數 No. Known	886	129	1	102	2	24
	破獲數 No. Cleared	824	131	1	109	2	19
	嫌疑犯 Offenders	819	104	2	99	1	2
鹽埕分局 Yancheng Precinct	發生數 No. Known	338	65	-	63	-	2
	破獲數 No. Cleared	358	67	-	58	-	9
	嫌疑犯 Offenders	510	58	-	57	-	1

資料來源：內政部警政署刑事資訊系統及警政署統計年報。

Table 7. Criminal Offenses, Clearance, and Offenses Known to the Police in Kaohsiung (cont. 5)

Unit : cases, persons

贓物 Stolen Property	賭博 Gambling	傷害 Injury			詐欺背信 Offenses of Fraud & Breach of Trust			妨害自由 Against Personal Liberty
		計 Total	重傷害 Serious Injury	一般傷害 General Injury	計 Total	詐欺 Fraud	背信 Breach of Trust	
3	253	1,475	1	1,474	3,101	3,039	62	1,204
3	216	1,485	1	1,484	2,975	2,910	65	1,222
4	637	2,306	2	2,304	4,230	4,147	83	1,724
-	-	-	-	-	-	-	-	-
-	34	16	-	16	128	124	4	9
-	113	51	-	51	692	685	7	34
-	9	69	-	69	115	112	3	72
-	15	68	-	68	109	107	2	71
-	28	92	-	92	132	130	2	107
-	12	88	-	88	265	262	3	46
-	4	85	-	85	240	238	2	47
-	15	120	-	120	253	252	1	55
-	7	46	-	46	87	87	-	46
-	9	46	-	46	77	77	-	50
-	20	75	-	75	71	71	-	52
-	25	182	-	182	367	353	14	191
-	8	183	-	183	314	301	13	182
-	18	255	-	255	390	382	8	250
-	8	75	-	75	256	254	2	61
-	4	76	-	76	235	233	2	62
-	4	126	-	126	329	327	2	89
-	23	86	-	86	205	203	2	43
-	20	86	-	86	202	200	2	45
-	80	142	-	142	296	294	2	61
-	15	35	1	34	90	86	4	48
1	9	35	1	34	82	79	3	50
1	21	42	2	40	74	71	3	66
-	1	21	-	21	48	42	6	30
-	7	22	-	22	49	42	7	30
-	23	34	-	34	132	118	14	53

表7 高雄市政府警察局處理刑事案件分類
發生數、破獲數及嫌疑犯人數（續 6）

單位：件、人

	殺人 Homicide			駕駛過失 Negligence of Driver	妨害婚姻 及家庭 Against Marriage & Family	妨害風化 Obscenity	
	計 Total	故意殺人 Willfulness	過失殺人 Negligence				
民國110年 2021	發生數 No. Known	23	14	9	2,792	36	95
	破獲數 No. Cleared	21	12	9	2,787	36	90
	嫌疑犯 Offenders	40	21	19	3,336	37	105
高雄市警局 Kaohsiung City Police Department	發生數 No. Known	-	-	-	-	-	-
	破獲數 No. Cleared	-	-	-	-	1	5
	嫌疑犯 Offenders	-	-	-	-	2	5
新興分局 Sinsing Precinct	發生數 No. Known	1	1	-	120	1	12
	破獲數 No. Cleared	1	1	-	120	1	11
	嫌疑犯 Offenders	-	-	-	129	1	18
苓雅分局 Lingya Precinct	發生數 No. Known	1	1	-	127	2	6
	破獲數 No. Cleared	1	1	-	126	1	5
	嫌疑犯 Offenders	4	4	-	141	1	6
三民第一分局 Sanmin First Precinct	發生數 No. Known	-	-	-	20	2	10
	破獲數 No. Cleared	-	-	-	20	2	11
	嫌疑犯 Offenders	-	-	-	22	2	16
三民第二分局 Sanmin Second Precinct	發生數 No. Known	4	3	1	416	8	6
	破獲數 No. Cleared	3	2	1	411	8	3
	嫌疑犯 Offenders	9	6	3	462	8	3
左營分局 Zuoying Precinct	發生數 No. Known	-	-	-	219	3	-
	破獲數 No. Cleared	-	-	-	219	2	-
	嫌疑犯 Offenders	-	-	-	248	3	-
前鎮分局 Cianjhen Precinct	發生數 No. Known	1	1	-	77	-	5
	破獲數 No. Cleared	1	1	-	77	-	5
	嫌疑犯 Offenders	1	1	-	90	-	5
鼓山分局 Gushan Precinct	發生數 No. Known	1	-	1	65	1	-
	破獲數 No. Cleared	1	-	1	65	2	-
	嫌疑犯 Offenders	3	-	3	72	1	-
鹽埕分局 Yancheng Precinct	發生數 No. Known	-	-	-	36	1	1
	破獲數 No. Cleared	-	-	-	36	-	1
	嫌疑犯 Offenders	-	-	-	41	-	1

資料來源：內政部警政署刑事資訊系統及警政署統計年報。

Table 7. Criminal Offenses, Clearance, and Offenses Known to the Police in Kaohsiung (cont. 6)

Unit : cases, persons

妨害性自主罪 Offense Against Sexual Autonomy					內亂 Sedition	恐嚇取財 Intimidation		
計 Total	強制性交 Forcible Sexual Intercourse	共同強制 性交 Joint Forcible Sexual Intercourse	對幼性交 Child Sexual Intercourse	性交猥褻 Sexual Harassment		計 Total	重大恐嚇 取財 Serious Intimidation	一般恐嚇 取財 General Intimidation
328	2	-	69	257	-	49	-	49
318	2	-	68	248	-	50	-	50
326	2	-	72	252	-	97	-	97
-	-	-	-	-	-	-	-	-
111	-	-	29	82	-	6	-	6
126	1	-	33	92	-	41	-	41
16	-	-	-	16	-	1	-	1
14	-	-	-	14	-	-	-	-
13	-	-	-	13	-	-	-	-
27	1	-	5	21	-	6	-	6
18	1	-	3	14	-	5	-	5
14	1	-	3	10	-	8	-	8
16	-	-	-	16	-	-	-	-
11	-	-	-	11	-	-	-	-
9	-	-	-	9	-	-	-	-
18	-	-	3	15	-	4	-	4
9	-	-	2	7	-	4	-	4
8	-	-	2	6	-	4	-	4
16	-	-	9	7	-	2	-	2
9	-	-	3	6	-	2	-	2
9	-	-	3	6	-	5	-	5
25	-	-	7	18	-	-	-	-
15	-	-	1	14	-	-	-	-
14	-	-	1	13	-	-	-	-
13	-	-	2	11	-	1	-	1
2	-	-	-	2	-	2	-	2
2	-	-	-	2	-	1	-	1
3	-	-	1	2	-	1	-	1
1	-	-	1	-	-	2	-	2
1	-	-	1	-	-	3	-	3

表7 高雄市政府警察局處理刑事案件分類
發生數、破獲數及嫌疑犯人數（續 7）

單位：件、人

		擄人勒贖 Kidnapping	侵占 Embezzlement	偽造文書 印文 Forging Instruments or Seals	違反毒品危害防制條例		
					計 Total	第一級 毒品 First Grade Drugs	第二級 毒品 Second Grade Drugs
民國110年 2021	發生數 No. Known	-	806	226	3,788	814	2,791
	破獲數 No. Cleared	-	800	239	3,584	772	2,646
	嫌疑犯 Offenders	-	751	251	4,020	824	2,979
高雄市警局 Kaohsiung City Police Department	發生數 No. Known	-	-	-	1	-	1
	破獲數 No. Cleared	-	-	5	442	91	289
	嫌疑犯 Offenders	-	-	5	631	129	407
新興分局 Sinsing Precinct	發生數 No. Known	-	50	18	189	26	147
	破獲數 No. Cleared	-	45	17	170	25	137
	嫌疑犯 Offenders	-	43	19	179	23	143
苓雅分局 Lingya Precinct	發生數 No. Known	-	33	14	275	37	219
	破獲數 No. Cleared	-	34	9	244	40	186
	嫌疑犯 Offenders	-	27	10	265	42	200
三民第一分局 Sanmin First Precinct	發生數 No. Known	-	31	8	199	33	152
	破獲數 No. Cleared	-	30	5	180	17	159
	嫌疑犯 Offenders	-	26	2	170	16	150
三民第二分局 Sanmin Second Precinct	發生數 No. Known	-	113	36	292	43	222
	破獲數 No. Cleared	-	111	36	225	39	171
	嫌疑犯 Offenders	-	103	38	237	36	180
左營分局 Zuoying Precinct	發生數 No. Known	-	49	7	169	40	119
	破獲數 No. Cleared	-	46	8	141	25	112
	嫌疑犯 Offenders	-	49	10	147	25	117
前鎮分局 Cianjhen Precinct	發生數 No. Known	-	46	13	225	55	160
	破獲數 No. Cleared	-	43	17	172	38	131
	嫌疑犯 Offenders	-	39	15	174	42	129
鼓山分局 Gushan Precinct	發生數 No. Known	-	19	8	192	60	132
	破獲數 No. Cleared	-	25	8	150	47	96
	嫌疑犯 Offenders	-	19	5	146	46	94
鹽埕分局 Yancheng Precinct	發生數 No. Known	-	15	5	22	4	17
	破獲數 No. Cleared	-	16	6	31	4	26
	嫌疑犯 Offenders	-	19	7	31	4	26

資料來源：內政部警政署刑事資訊系統及警政署統計年報。

Table 7. Criminal Offenses, Clearance, and Offenses Known to the Police in Kaohsiung (cont. 7)

Unit : cases, persons

Against Narcotics Act			毀棄損壞 Destruction & Damage	妨害公務 Interference with Official Duties	違反 著作權法 Offence of Copyright Law	違反 商標法 Offence of Trademark Law	妨害 電腦使用 Impairment to Use of Computers
第三級 毒品 Third Grade Drugs	第四級 毒品 Forth Grade Drugs	其他毒品 Others					
171	4	8	516	81	85	145	79
156	2	8	529	81	26	37	73
207	3	7	593	81	22	24	55
-	-	-	-	-	-	-	-
61	-	1	1	1	1	-	-
95	-	-	2	1	1	-	-
16	-	-	16	2	5	10	6
8	-	-	17	2	3	4	7
13	-	-	15	2	1	-	5
19	-	-	20	2	6	11	3
18	-	-	19	2	-	-	2
23	-	-	22	2	-	-	3
13	1	-	20	6	3	6	1
3	1	-	20	6	-	-	2
3	1	-	24	6	-	-	2
25	1	1	61	14	14	14	12
14	1	-	62	13	3	-	12
19	2	-	73	13	4	-	6
10	-	-	19	4	7	13	3
4	-	-	20	3	1	-	2
5	-	-	27	3	1	-	2
10	-	-	47	4	4	10	2
3	-	-	52	4	2	2	3
3	-	-	66	4	1	-	3
-	-	-	23	7	5	5	4
7	-	-	25	8	3	6	4
6	-	-	24	8	-	2	1
1	-	-	10	-	-	1	2
1	-	-	10	-	-	-	2
1	-	-	10	-	-	-	1

表7 高雄市政府警察局處理刑事案件分類
發生數、破獲數及嫌疑犯人數（續 8）

單位：件、人

	強盜搶奪 Robbery and Forceful Taking			竊佔 Occupying Immovable Property	偽造 有價證券 Counter- feiting Valuable Securities	妨害秩序 Interfer-ing with Order	
	計 Total	強盜 Robbery	搶奪 Forceful Taking				
民國110年 2021	發生數 No. Known	34	13	21	60	8	140
	破獲數 No. Cleared	34	12	22	59	8	140
	嫌疑犯 Offenders	44	23	21	82	9	762
高雄市警局 Kaohsiung City Police Department	發生數 No. Known	-	-	-	-	-	-
	破獲數 No. Cleared	-	-	-	-	-	2
	嫌疑犯 Offenders	-	-	-	-	-	1
新興分局 Sinsing Precinct	發生數 No. Known	4	2	2	4	-	15
	破獲數 No. Cleared	2	2	-	4	1	16
	嫌疑犯 Offenders	2	2	-	4	2	87
苓雅分局 Lingya Precinct	發生數 No. Known	3	-	3	-	1	3
	破獲數 No. Cleared	5	-	5	-	3	3
	嫌疑犯 Offenders	3	-	3	-	3	21
三民第一分局 Sanmin First Precinct	發生數 No. Known	-	-	-	-	-	3
	破獲數 No. Cleared	-	-	-	-	-	3
	嫌疑犯 Offenders	-	-	-	-	-	11
三民第二分局 Sanmin Second Precinct	發生數 No. Known	1	1	-	4	1	22
	破獲數 No. Cleared	1	1	-	3	2	21
	嫌疑犯 Offenders	2	2	-	9	3	121
左營分局 Zuoying Precinct	發生數 No. Known	5	2	3	4	-	4
	破獲數 No. Cleared	5	2	3	4	-	4
	嫌疑犯 Offenders	10	7	3	4	-	21
前鎮分局 Cianjhen Precinct	發生數 No. Known	2	1	1	1	3	6
	破獲數 No. Cleared	2	1	1	1	-	6
	嫌疑犯 Offenders	2	1	1	1	-	36
鼓山分局 Gushan Precinct	發生數 No. Known	-	-	-	-	-	5
	破獲數 No. Cleared	-	-	-	-	-	3
	嫌疑犯 Offenders	-	-	-	-	-	16
鹽埕分局 Yancheng Precinct	發生數 No. Known	-	-	-	1	-	2
	破獲數 No. Cleared	-	-	-	1	-	2
	嫌疑犯 Offenders	-	-	-	2	-	9

資料來源：內政部警政署刑事資訊系統及警政署統計年報。

Table 7. Criminal Offenses, Clearance, and Offenses Known to the Police in Kaohsiung (cont. 8)

Unit : cases, persons

違反 藥事法 Against Medicine Affaires Act	違反國家 總動員法 Against National General Mobilization Law	違反 森林法 Against Protecting Forest Act	公共危險 Against Public Safety	侵害 墳墓屍體 Against Graves & Corpses	重利 Usury	妨害名譽 Against Reputation	違反選罷法 Against Election & Repudiation Act	妨害秘密 Against Secrecy
9	-	-	3,449	-	120	880	2	90
5	-	-	3,452	-	128	901	3	92
5	-	-	3,894	-	208	1,029	11	99
-	-	-	-	-	-	-	-	-
-	-	-	2	-	15	5	1	2
-	-	-	2	-	30	5	1	2
-	-	-	13	-	9	53	-	8
1	-	-	13	-	10	52	-	5
1	-	-	15	-	15	41	-	5
-	-	-	199	-	8	31	-	5
-	-	-	199	-	9	31	-	5
-	-	-	203	-	14	33	-	5
-	-	-	43	-	9	30	-	1
-	-	-	43	-	11	31	-	-
-	-	-	45	-	11	34	-	-
1	-	-	407	-	7	131	-	14
-	-	-	407	-	5	122	-	13
-	-	-	405	-	11	134	-	16
1	-	-	202	-	7	64	-	7
-	-	-	202	-	4	65	-	5
-	-	-	203	-	4	74	-	5
-	-	-	122	-	8	67	-	6
2	-	-	121	-	12	72	-	7
2	-	-	150	-	27	102	-	9
-	-	-	142	-	6	36	-	3
-	-	-	143	-	1	34	-	4
-	-	-	143	-	1	37	-	3
1	-	-	39	-	2	21	-	1
-	-	-	39	-	6	21	-	-
-	-	-	40	-	8	24	-	-

表7 高雄市政府警察局處理刑事案件分類
發生數、破獲數及嫌疑犯人數（續 9）

單位：件、人

		遺棄 Abandonment of Helpless Persons	違反貪污 治罪條例 Law Against Accepting Bribes Act	懲治 走私條例 Punishment of Smuggling Act	妨害兵役 Interfering Military Services Act	偽造貨幣 Counterfeiting Currency	偽造 度量衡 Offenses of Falsifying Weights & Measures
民國110年 2021	發生數 No. Known	9	-	-	-	9	-
	破獲數 No. Cleared	10	-	-	-	8	-
	嫌疑犯 Offenders	15	-	-	-	7	-
高雄市警局 Kaohsiung City Police Department	發生數 No. Known	-	-	-	-	-	-
	破獲數 No. Cleared	-	-	-	-	-	-
	嫌疑犯 Offenders	-	-	-	-	-	-
新興分局 Sinsing Precinct	發生數 No. Known	-	-	-	-	-	-
	破獲數 No. Cleared	-	-	-	-	-	-
	嫌疑犯 Offenders	-	-	-	-	-	-
苓雅分局 Lingya Precinct	發生數 No. Known	-	-	-	-	-	-
	破獲數 No. Cleared	-	-	-	-	-	-
	嫌疑犯 Offenders	-	-	-	-	-	-
三民第一分局 Sanmin First Precinct	發生數 No. Known	2	-	-	-	-	-
	破獲數 No. Cleared	1	-	-	-	-	-
	嫌疑犯 Offenders	1	-	-	-	-	-
三民第二分局 Sanmin Second Precinct	發生數 No. Known	1	-	-	-	2	-
	破獲數 No. Cleared	1	-	-	-	2	-
	嫌疑犯 Offenders	2	-	-	-	-	-
左營分局 Zuoying Precinct	發生數 No. Known	1	-	-	-	1	-
	破獲數 No. Cleared	1	-	-	-	1	-
	嫌疑犯 Offenders	1	-	-	-	1	-
前鎮分局 Cianjhen Precinct	發生數 No. Known	-	-	-	-	-	-
	破獲數 No. Cleared	-	-	-	-	-	-
	嫌疑犯 Offenders	-	-	-	-	-	-
鼓山分局 Gushan Precinct	發生數 No. Known	-	-	-	-	-	-
	破獲數 No. Cleared	-	-	-	-	-	-
	嫌疑犯 Offenders	-	-	-	-	-	-
鹽埕分局 Yancheng Precinct	發生數 No. Known	-	-	-	-	-	-
	破獲數 No. Cleared	-	-	-	-	-	-
	嫌疑犯 Offenders	-	-	-	-	-	-

資料來源：內政部警政署刑事資訊系統及警政署統計年報。

Table 7. Criminal Offenses, Clearance, and Offenses Known to the Police in Kaohsiung (cont. 9)

Unit : cases, persons

偽證 Bearing False Witness	誣告 Malicious Accusation	湮滅證據 Destruc- tion of Evidence	瀆職 Malfeas- ance in Office	脫逃 Escape	藏匿頂替 Conceal- ment & Replace- ment	違反槍砲 彈藥刀械 管理條例 Controlling Guns, Ammunition & Knives Act	違反就業 服務法 Against Employment- Service Act	其 他 others	暴力犯罪 Violent Crime
4	48	1	1	-	5	136	-	805	51
4	49	1	1	-	6	129	-	790	49
6	56	2	3	-	9	92	-	1,002	69
-	-	-	-	-	-	-	-	-	-
-	-	-	-	-	1	28	-	69	-
-	-	-	-	-	1	18	-	179	1
-	4	-	-	-	-	4	-	24	5
-	3	-	-	-	1	6	-	21	3
-	3	-	-	-	2	4	-	27	2
-	-	-	-	-	1	6	-	36	5
-	2	-	-	-	-	4	-	29	7
-	2	-	-	-	-	5	-	33	8
-	2	-	-	-	1	4	-	18	-
-	5	-	-	-	1	9	-	16	-
-	5	-	-	-	1	6	-	19	-
-	11	-	-	-	1	6	-	97	4
-	9	-	-	-	2	7	-	84	3
-	8	-	-	-	3	1	-	84	8
-	3	-	-	-	-	9	-	38	5
-	2	-	-	-	-	5	-	30	5
-	4	-	-	-	-	5	-	32	10
1	1	1	-	-	-	6	-	37	3
1	3	1	-	-	-	3	-	30	3
1	3	2	-	-	-	2	-	31	3
1	-	-	-	-	-	7	-	25	1
-	1	-	-	-	-	2	-	27	1
-	2	-	-	-	-	-	-	25	2
-	3	-	-	-	-	-	-	6	-
-	2	-	-	-	-	2	-	5	-
-	3	-	-	-	-	3	-	7	-

說明：自106年起，「暴力犯罪」項下之「強制性交」不包含「對幼性交」。

表7 高雄市政府警察局處理刑事案件分類
發生數、破獲數及嫌疑犯人數（續 10）

單位：件、人

		總計 Grand Total	竊 盜 Larceny				
			計 Total	重大竊盜 Serious Larceny	普通竊盜 General Larceny	汽車竊盜 Motor Vehicle Theft	機車竊盜 Motorcycle Theft
小港分局 Siaogang Precinct	發生數 No. Known	847	232	-	202	-	30
	破獲數 No. Cleared	819	242	-	204	1	37
	嫌疑犯 Offenders	925	211	-	195	-	16
楠梓分局 Nanzih Precinct	發生數 No. Known	1,598	250	-	222	4	24
	破獲數 No. Cleared	1,515	247	-	216	2	29
	嫌疑犯 Offenders	1,646	203	-	190	2	11
鳳山分局 Fongshan Precinct	發生數 No. Known	2,688	288	-	232	10	46
	破獲數 No. Cleared	2,534	288	-	235	8	45
	嫌疑犯 Offenders	3,224	328	-	291	12	25
仁武分局 Renwu Precinct	發生數 No. Known	2,659	232	-	192	9	31
	破獲數 No. Cleared	2,476	227	-	187	9	31
	嫌疑犯 Offenders	2,684	173	-	156	5	12
岡山分局 Gangshan Precinct	發生數 No. Known	1,800	274	-	237	7	30
	破獲數 No. Cleared	1,658	274	-	240	3	31
	嫌疑犯 Offenders	2,892	269	-	249	7	13
林園分局 Linyuan Precinct	發生數 No. Known	1,514	216	-	159	8	49
	破獲數 No. Cleared	1,447	209	-	156	6	47
	嫌疑犯 Offenders	1,473	158	-	154	-	4
湖內分局 Hunei Precinct	發生數 No. Known	1,708	183	-	176	2	5
	破獲數 No. Cleared	1,656	177	-	166	2	9
	嫌疑犯 Offenders	1,905	143	-	139	1	3
旗山分局 Cishan Precinct	發生數 No. Known	1,149	158	-	129	11	18
	破獲數 No. Cleared	1,074	163	1	133	12	17
	嫌疑犯 Offenders	1,151	133	1	118	8	6
六龜分局 Liouguei Precinct	發生數 No. Known	239	30	-	30	-	-
	破獲數 No. Cleared	240	31	-	31	-	-
	嫌疑犯 Offenders	298	61	-	61	-	-

資料來源：內政部警政署刑事資訊系統及警政署統計年報。

Table 7. Criminal Offenses, Clearance, and Offenses Known to the Police in Kaohsiung (cont. 10)

Unit : cases, persons

贓物 Stolen Property	賭博 Gambling	傷害 Injury			詐欺背信 Offenses of Fraud & Breach of Trust			妨害自由 Against Personal Liberty
		計 Total	重傷害 Serious Injury	一般傷害 General Injury	計 Total	詐欺 Fraud	背信 Breach of Trust	
-	18	43	-	43	152	152	-	25
-	13	43	-	43	139	139	-	20
-	59	62	-	62	188	188	-	32
1	15	104	-	104	179	171	8	85
-	10	102	-	102	168	159	9	85
-	20	172	-	172	168	158	10	118
1	32	195	-	195	323	317	6	123
1	19	193	-	193	308	301	7	119
1	49	347	-	347	394	381	13	178
-	24	118	-	118	257	253	4	149
-	13	116	-	116	225	220	5	149
-	47	149	-	149	207	202	5	190
1	31	156	-	156	204	200	4	95
1	18	157	-	157	187	184	3	98
2	75	257	-	257	270	263	7	162
-	12	62	-	62	161	160	1	47
-	16	62	-	62	151	150	1	64
-	31	81	-	81	178	177	1	72
-	15	107	-	107	230	226	4	97
-	11	104	-	104	214	210	4	92
-	22	169	-	169	286	278	8	138
-	5	64	-	64	130	129	1	34
-	5	66	-	66	114	113	1	37
-	8	95	-	95	129	129	-	49
-	1	24	-	24	32	32	-	12
-	1	25	-	25	33	33	-	12
-	4	37	-	37	41	41	-	18

表7 高雄市政府警察局處理刑事案件分類
發生數、破獲數及嫌疑犯人數（續 11）

單位：件、人

	殺人 Homicide			駕駛過失 Negligence of Driver	妨害婚姻 及家庭 Against Marriage & Family	妨害風化 Obscenity	
	計 Total	故意殺人 Willfulness	過失殺人 Negligence				
小港分局 Siaogang Precinct	發生數 No. Known	1	1	-	71	1	2
Siaogang Precinct	破獲數 No. Cleared	1	1	-	71	1	2
	嫌疑犯 Offenders	1	1	-	75	1	2
楠梓分局 Nanzih Precinct	發生數 No. Known	5	1	4	261	5	6
Nanzih Precinct	破獲數 No. Cleared	5	1	4	261	4	6
	嫌疑犯 Offenders	9	1	8	301	3	6
鳳山分局 Fongshan Precinct	發生數 No. Known	1	1	-	373	5	16
Fongshan Precinct	破獲數 No. Cleared	1	1	-	373	4	12
	嫌疑犯 Offenders	1	1	-	440	4	14
仁武分局 Renwu Precinct	發生數 No. Known	2	1	1	450	2	9
Renwu Precinct	破獲數 No. Cleared	2	1	1	450	2	9
	嫌疑犯 Offenders	4	1	3	505	2	9
岡山分局 Gangshan Precinct	發生數 No. Known	4	2	2	167	2	8
Gangshan Precinct	破獲數 No. Cleared	4	2	2	168	3	8
	嫌疑犯 Offenders	4	2	2	388	3	8
林園分局 Linyuan Precinct	發生數 No. Known	1	1	-	115	2	8
Linyuan Precinct	破獲數 No. Cleared	-	-	-	115	4	6
	嫌疑犯 Offenders	-	-	-	115	5	6
湖內分局 Hunei Precinct	發生數 No. Known	1	1	-	178	-	5
Hunei Precinct	破獲數 No. Cleared	1	1	-	177	-	5
	嫌疑犯 Offenders	4	4	-	196	-	5
旗山分局 Cishan Precinct	發生數 No. Known	-	-	-	83	-	1
Cishan Precinct	破獲數 No. Cleared	-	-	-	84	-	1
	嫌疑犯 Offenders	-	-	-	95	-	1
六龜分局 Liouguei Precinct	發生數 No. Known	-	-	-	14	1	-
Liouguei Precinct	破獲數 No. Cleared	-	-	-	14	1	-
	嫌疑犯 Offenders	-	-	-	16	1	-

資料來源：內政部警政署刑事資訊系統及警政署統計年報。

Table 7. Criminal Offenses, Clearance, and Offenses Known to the Police in Kaohsiung (cont. 11)

Unit : cases, persons

妨害性自主罪 Offense Against Sexual Autonomy					內亂 Sedition	恐嚇取財 Intimidation		
計 Total	強制性交 Forcible Sexual Intercourse	共同強制 性交 Joint Forcible Sexual Intercourse	對幼性交 Child Sexual Intercourse	性交猥褻 Sexual Harassment		計 Total	重大恐嚇 取財 Serious Intimidation	一般恐嚇 取財 General Intimidation
20	-	-	3	17	-	2	-	2
15	-	-	1	14	-	2	-	2
16	-	-	1	15	-	2	-	2
23	-	-	3	20	-	2	-	2
16	-	-	1	15	-	2	-	2
17	-	-	2	15	-	2	-	2
43	-	-	9	34	-	3	-	3
22	-	-	4	18	-	1	-	1
22	-	-	4	18	-	1	-	1
17	1	-	3	13	-	7	-	7
10	1	-	2	7	-	5	-	5
9	-	-	2	7	-	4	-	4
31	-	-	5	26	-	14	-	14
22	-	-	3	19	-	15	-	15
23	-	-	3	20	-	21	-	21
15	-	-	3	12	-	2	-	2
7	-	-	2	5	-	1	-	1
7	-	-	2	5	-	-	-	-
18	-	-	3	15	-	3	-	3
18	-	-	4	14	-	2	-	2
19	-	-	3	16	-	4	-	4
18	-	-	8	10	-	1	-	1
11	-	-	7	4	-	1	-	1
10	-	-	7	3	-	1	-	1
9	-	-	5	4	-	-	-	-
7	-	-	5	2	-	-	-	-
7	-	-	5	2	-	-	-	-

表7 高雄市政府警察局處理刑事案件分類
發生數、破獲數及嫌疑犯人數（續 12）

單位：件、人

		擄人勒贖 Kidnapping	侵占 Embezzlement	偽造文書 印文 Forging Instruments or Seals	違反毒品危害防制條例		
					計 Total	第一級 毒品 First Grade Drugs	第二級 毒品 Second Grade Drugs
小港分局 Siaogang Precinct	發生數 No. Known	-	13	1	183	42	135
	破獲數 No. Cleared	-	11	3	188	54	131
	嫌疑犯 Offenders	-	11	3	184	50	130
楠梓分局 Nanzih Precinct	發生數 No. Known	-	57	26	184	42	131
	破獲數 No. Cleared	-	58	28	141	37	98
	嫌疑犯 Offenders	-	50	28	154	34	114
鳳山分局 Fongshan Precinct	發生數 No. Known	-	180	25	436	92	321
	破獲數 No. Cleared	-	178	25	386	102	272
	嫌疑犯 Offenders	-	177	27	493	111	369
仁武分局 Renwu Precinct	發生數 No. Known	-	76	13	313	61	236
	破獲數 No. Cleared	-	75	12	226	45	177
	嫌疑犯 Offenders	-	64	8	205	40	162
岡山分局 Gangshan Precinct	發生數 No. Known	-	36	19	295	107	178
	破獲數 No. Cleared	-	34	17	212	76	131
	嫌疑犯 Offenders	-	37	22	335	93	235
林園分局 Linyuan Precinct	發生數 No. Known	-	26	11	317	100	212
	破獲數 No. Cleared	-	36	16	232	66	160
	嫌疑犯 Offenders	-	36	18	222	61	156
湖內分局 Hunei Precinct	發生數 No. Known	-	38	16	191	20	162
	破獲數 No. Cleared	-	36	17	190	24	164
	嫌疑犯 Offenders	-	31	23	205	30	173
旗山分局 Cishan Precinct	發生數 No. Known	-	23	6	272	50	216
	破獲數 No. Cleared	-	20	9	221	40	175
	嫌疑犯 Offenders	-	18	10	210	41	163
六龜分局 Liouguei Precinct	發生數 No. Known	-	1	-	33	2	31
	破獲數 No. Cleared	-	2	1	33	2	31
	嫌疑犯 Offenders	-	2	1	32	1	31

資料來源：內政部警政署刑事資訊系統及警政署統計年報。

Table 7. Criminal Offenses, Clearance, and Offenses Known to the Police in Kaohsiung (cont. 12)

Unit : cases, persons

Against Narcotics Act			毀棄損壞 Destruction & Damage	妨害公務 Interference with Official Duties	違反 著作權法 Offence of Copyright Law	違反 商標法 Offence of Trademark Law	妨害 電腦使用 Impairment to Use of Computers
第三級 毒品 Third Grade Drugs	第四級 毒品 Forth Grade Drugs	其他毒品 Others					
6	-	-	3	1	1	9	-
3	-	-	3	1	-	-	-
4	-	-	3	1	-	-	-
6	1	4	37	5	6	10	7
1	-	5	38	5	1	2	8
1	-	5	33	5	2	3	3
22	-	1	92	2	7	14	9
11	-	1	92	2	2	1	8
12	-	1	102	2	2	4	12
14	1	1	31	3	10	12	8
4	-	-	30	3	2	7	9
3	-	-	27	3	2	2	7
10	-	-	31	12	8	13	1
5	-	-	34	12	4	6	2
7	-	-	51	12	5	4	2
5	-	-	30	4	2	6	1
6	-	-	30	4	-	-	2
5	-	-	31	5	-	-	2
9	-	-	40	7	5	8	18
2	-	-	40	7	3	9	10
2	-	-	32	7	2	9	6
5	-	1	36	5	2	3	2
5	-	1	36	5	-	-	-
5	-	1	51	5	-	-	-
-	-	-	-	3	-	-	-
-	-	-	-	3	1	-	-
-	-	-	-	2	1	-	-

表7 高雄市政府警察局處理刑事案件分類
發生數、破獲數及嫌疑犯人數（續 13）

單位：件、人

	強盜搶奪 Robbery and Forceful Taking			竊佔 Occupying Immovable Property	偽造 有價證券 Counter- feiting Valuable Securities	妨害秩序 Interfering with Order	
	計 Total	強盜 Robbery	搶奪 Forceful Taking				
小港分局 Siaogang Precinct	發生數 No. Known	1	-	1	-	1	3
	破獲數 No. Cleared	1	-	1	-	-	3
	嫌疑犯 Offenders	1	-	1	-	-	15
楠梓分局 Nanzih Precinct	發生數 No. Known	4	-	4	3	1	6
	破獲數 No. Cleared	4	-	4	3	1	6
	嫌疑犯 Offenders	4	-	4	3	-	17
鳳山分局 Fongshan Precinct	發生數 No. Known	7	3	4	8	1	12
	破獲數 No. Cleared	7	2	5	9	1	12
	嫌疑犯 Offenders	11	6	5	11	1	62
仁武分局 Renwu Precinct	發生數 No. Known	3	2	1	2	-	32
	破獲數 No. Cleared	3	2	1	2	-	30
	嫌疑犯 Offenders	4	3	1	3	-	180
岡山分局 Gangshan Precinct	發生數 No. Known	-	-	-	9	-	17
	破獲數 No. Cleared	-	-	-	9	-	18
	嫌疑犯 Offenders	-	-	-	15	-	100
林園分局 Linyuan Precinct	發生數 No. Known	2	1	1	2	-	2
	破獲數 No. Cleared	2	1	1	1	-	2
	嫌疑犯 Offenders	3	1	2	1	-	3
湖內分局 Hunei Precinct	發生數 No. Known	2	1	1	9	-	7
	破獲數 No. Cleared	2	1	1	9	-	7
	嫌疑犯 Offenders	2	1	1	12	-	53
旗山分局 Cishan Precinct	發生數 No. Known	-	-	-	10	-	1
	破獲數 No. Cleared	-	-	-	10	-	2
	嫌疑犯 Offenders	-	-	-	12	-	9
六龜分局 Liouguei Precinct	發生數 No. Known	-	-	-	3	-	-
	破獲數 No. Cleared	-	-	-	3	-	-
	嫌疑犯 Offenders	-	-	-	5	-	-

資料來源：內政部警政署刑事資訊系統及警政署統計年報。

Table 7. Criminal Offenses, Clearance, and Offenses Known to the Police in Kaohsiung (cont. 13)

Unit : cases, persons

違反 藥事法 Against Medicine Affaires Act	違反國家 總動員法 Against National General Mobilization Law	違反 森林法 Against Protecting Forest Act	公共危險 Against Public Safety	侵害 墳墓屍體 Against Graves & Corpses	重利 Usury	妨害名譽 Against Reputation	違反選罷法 Against Election & Repudiation Act	妨害秘密 Against Secrecy
1	-	-	11	-	9	10	-	2
1	-	-	14	-	7	12	-	1
1	-	-	15	-	6	12	-	1
1	-	-	156	-	7	93	-	4
-	-	-	156	-	4	101	-	4
-	-	-	153	-	7	109	-	5
2	-	-	103	-	19	121	1	7
-	-	-	100	-	7	117	-	10
-	-	-	108	-	9	146	-	12
-	-	-	742	-	6	63	-	10
-	-	-	741	-	5	63	-	11
-	-	-	740	-	7	69	-	11
-	-	-	216	-	12	54	1	6
-	-	-	217	-	13	50	2	6
-	-	-	621	-	27	80	10	6
-	-	-	396	-	4	29	-	2
-	-	-	397	-	11	44	-	5
-	-	-	394	-	16	49	-	5
1	-	-	388	-	5	53	-	8
1	-	-	388	-	6	54	-	8
1	-	-	383	-	13	52	-	8
1	-	-	214	-	1	21	-	6
-	-	-	214	-	1	24	-	6
-	-	-	220	-	1	26	-	6
-	-	-	56	-	1	3	-	-
-	-	-	56	-	1	3	-	-
-	-	-	54	-	1	2	-	-

表7 高雄市政府警察局處理刑事案件分類
發生數、破獲數及嫌疑犯人數（續完）

單位：件、人

		遺棄 Abandon- ment of Helpless Persons	違反貪污 治罪條例 Law Against Accepting Bribes Act	懲治 走私條例 Punishment of Smuggling Act	妨害兵役 Interfer-ing Military Services Act	偽造貨幣 Counter- feiting Currency	偽造 度量衡 Offenses of Falsifying Weights & Measures
小港分局 Siaogang Precinct	發生數 No. Known	-	-	-	-	-	-
	破獲數 No. Cleared	-	-	-	-	-	-
	嫌疑犯 Offenders	-	-	-	-	-	-
楠梓分局 Nanzih Precinct	發生數 No. Known	1	-	-	-	2	-
	破獲數 No. Cleared	1	-	-	-	2	-
	嫌疑犯 Offenders	-	-	-	-	4	-
鳳山分局 Fongshan Precinct	發生數 No. Known	-	-	-	-	3	-
	破獲數 No. Cleared	1	-	-	-	2	-
	嫌疑犯 Offenders	1	-	-	-	1	-
仁武分局 Renwu Precinct	發生數 No. Known	-	-	-	-	-	-
	破獲數 No. Cleared	-	-	-	-	-	-
	嫌疑犯 Offenders	-	-	-	-	-	-
岡山分局 Gangshan Precinct	發生數 No. Known	-	-	-	-	-	-
	破獲數 No. Cleared	-	-	-	-	-	-
	嫌疑犯 Offenders	-	-	-	-	-	-
林園分局 Linyuan Precinct	發生數 No. Known	1	-	-	-	-	-
	破獲數 No. Cleared	2	-	-	-	-	-
	嫌疑犯 Offenders	7	-	-	-	-	-
湖內分局 Hunei Precinct	發生數 No. Known	3	-	-	-	1	-
	破獲數 No. Cleared	3	-	-	-	1	-
	嫌疑犯 Offenders	3	-	-	-	1	-
旗山分局 Cishan Precinct	發生數 No. Known	-	-	-	-	-	-
	破獲數 No. Cleared	-	-	-	-	-	-
	嫌疑犯 Offenders	-	-	-	-	-	-
六龜分局 Liouguei Precinct	發生數 No. Known	-	-	-	-	-	-
	破獲數 No. Cleared	-	-	-	-	-	-
	嫌疑犯 Offenders	-	-	-	-	-	-

資料來源：內政部警政署刑事資訊系統及警政署統計年報。

Table 7. Criminal Offenses, Clearance, and Offenses Known to the Police in Kaohsiung (cont. End)

Unit : cases, persons

偽證 Bearing False Witness	誣告 Malicious Accusation	湮滅證據 Destruc- tion of Evidence	瀆職 Malfeas- ance in Office	脫逃 Escape	藏匿頂替 Conceal- ment & Replace- ment	違反槍砲 彈藥刀械 管理條例 Controlling Guns, Ammunition & Knives Act	違反就業 服務法 Against- Employment- Service Act	其 他 others	暴力犯罪 Violent Crime
-	-	-	-	-	-	10	-	21	2
-	-	-	-	-	-	6	-	19	2
-	-	-	-	-	-	4	-	19	2
-	3	-	-	-	-	11	-	38	5
1	3	-	-	-	-	12	-	30	5
1	7	-	-	-	-	10	-	29	5
-	2	-	-	-	-	16	-	218	8
1	2	-	-	-	-	15	-	215	8
2	2	-	-	-	-	9	-	251	12
-	4	-	-	-	-	10	-	54	5
-	4	-	-	-	-	4	-	41	5
-	4	-	-	-	-	2	-	47	5
1	2	-	-	-	-	19	-	61	2
-	2	-	-	-	-	12	-	53	2
-	2	-	-	-	-	15	-	66	2
-	2	-	-	-	-	11	-	25	3
-	2	-	-	-	-	6	-	20	2
-	2	-	-	-	-	4	-	22	3
1	8	-	-	-	1	8	-	53	3
1	7	-	-	-	1	5	-	50	3
2	7	-	-	-	2	2	-	63	6
-	2	-	1	-	1	4	-	44	-
-	1	-	1	-	-	1	-	41	-
-	1	-	3	-	-	-	-	58	-
-	1	-	-	-	-	5	-	10	-
-	1	-	-	-	-	2	-	10	-
-	1	-	-	-	-	2	-	10	-

說明：自106年起，「暴力犯罪」項下之「強制性交」不包含「對幼性交」。

表8 高雄市政府警察局處理刑事案件嫌疑犯人數—按職業別

單位：人

		總計 Total	民意代表、主管 及經理人員 Legislators, Senior Officials and Managers	專業人員 Professionals	技術員 及助理專業人員 Technicians and Associate Professionals	事務支援 人員 Clerical Support Workers	服務(不含 保安)工作 人員、銷 售及展示 工作人員 Service and Sales Workers
民國101年 2012	計 Total	35,361	431	309	435	31	6,610
	男 Male	28,737	363	192	343	12	4,798
	女 Female	6,624	68	117	92	19	1,812
民國102年 2013	計 Total	30,961	443	376	520	53	5,267
	男 Male	25,192	350	263	373	33	3,658
	女 Female	5,769	93	113	147	20	1,609
民國103年 2014	計 Total	32,955	545	452	589	71	5,547
	男 Male	26,746	438	295	423	32	3,826
	女 Female	6,209	107	157	166	39	1,721
民國104年 2015	計 Total	29,795	364	480	537	62	5,433
	男 Male	24,092	294	308	395	26	3,701
	女 Female	5,703	70	172	142	36	1,732
民國105年 2016	計 Total	28,725	250	471	594	41	5,208
	男 Male	23,255	204	291	436	18	3,585
	女 Female	5,470	46	180	158	23	1,623
民國106年 2017	計 Total	31,491	174	486	731	56	6,158
	男 Male	25,228	139	308	529	29	4,145
	女 Female	6,263	35	178	202	27	2,013
民國107年 2018	計 Total	31,202	184	448	733	39	6,218
	男 Male	24,802	152	282	537	18	4,167
	女 Female	6,400	32	166	196	21	2,051
民國108年 2019	計 Total	30,885	189	636	615	78	6,666
	男 Male	24,598	147	392	441	49	4,569
	女 Female	6,287	42	244	174	29	2,097
民國109年 2020	計 Total	31,365	376	616	385	80	7,783
	男 Male	24,865	295	338	274	44	5,503
	女 Female	6,500	81	278	111	36	2,280
民國110年 2021	計 Total	29,265	352	650	395	108	7,024
	男 Male	22,817	267	372	276	46	4,765
	女 Female	6,448	85	278	119	62	2,259

資料來源：根據內政部警政署刑事資訊系統及內政統計年報。

Table 8. Offenders Known to the Police in Kaohsiung — by Occupation

Unit : persons

農、林、漁、 牧業生產人員 Skilled Agricultural , Forestry and Fishery Workers	保安服務工作 人員(含軍人) Security Service Workers (Included soldiers)	技藝(技術) 有關工作人員 Craft and Related Trades Workers	駕駛及移運操 作除外之機械 設備操作及組 裝人員 Plant and Machine Operators, and Assemblers	學生 Students	駕駛及移運設 備操作人員、 基層技術工及 勞力工 Transportation Workers & Elementary Labourers	無職業 Unemployed Persons	其他(不詳) Others (Included Unknown)
848	328	1,319	149	2,144	9,908	10,124	2,725
745	324	1,192	130	1,733	9,264	7,469	2,172
103	4	127	19	411	644	2,655	553
808	348	2,286	69	1,633	8,788	8,338	2,032
753	345	2,160	68	1,343	8,135	6,149	1,562
55	3	126	1	290	653	2,189	470
696	369	2,554	130	1,479	8,988	9,706	1,829
644	357	2,381	124	1,154	8,382	7,340	1,350
52	12	173	6	325	606	2,366	479
736	383	1,934	107	1,471	8,897	7,478	1,913
679	367	1,801	101	1,172	8,344	5,445	1,459
57	16	133	6	299	553	2,033	454
786	410	2,311	104	1,277	8,002	7,154	2,117
732	390	2,100	88	1,011	7,508	5,206	1,686
54	20	211	16	266	494	1,948	431
909	455	2,795	169	1,320	8,857	7,854	1,527
833	437	2,604	146	1,032	8,282	5,550	1,194
76	18	191	23	288	575	2,304	333
887	445	2,765	13	1,180	8,992	7,744	1,554
773	412	2,568	12	905	8,451	5,362	1,163
114	33	197	1	275	541	2,382	391
823	462	2,674	51	1,339	8,624	7,659	1,069
758	436	2,471	47	1,050	8,137	5,266	835
65	26	203	4	289	487	2,393	234
959	481	2,318	53	1,412	8,772	7,806	324
876	453	2,149	43	1,092	8,232	5,320	246
83	28	169	10	320	540	2,486	78
771	494	1,882	145	1,387	8,282	7,444	331
697	473	1,734	119	1,057	7,705	5,034	272
74	21	148	26	330	577	2,410	59

表9 高雄市政府警察局處理刑事案件嫌疑犯人數—按教育程度別

單位：人

		總計 Grand Total	研究所 Graduate School	大專 University (College)	高中(職) Senior High (Vocational) School
民國101年 2012	計 Total	35,361	172	2,806	21,396
	男 Male	28,737	127	2,113	17,448
	女 Female	6,624	45	693	3,948
民國102年 2013	計 Total	30,961	144	2,752	18,937
	男 Male	25,192	113	2,054	15,504
	女 Female	5,769	31	698	3,433
民國103年 2014	計 Total	32,955	179	3,044	18,420
	男 Male	26,746	143	2,202	15,019
	女 Female	6,209	36	842	3,401
民國104年 2015	計 Total	29,795	174	2,919	18,491
	男 Male	24,092	129	2,078	15,106
	女 Female	5,703	45	841	3,385
民國105年 2016	計 Total	28,725	206	2,717	17,735
	男 Male	23,255	149	1,938	14,493
	女 Female	5,470	57	779	3,242
民國106年 2017	計 Total	31,491	230	3,092	19,023
	男 Male	25,228	162	2,212	15,300
	女 Female	6,263	68	880	3,723
民國107年 2018	計 Total	31,202	225	3,262	19,272
	男 Male	24,802	177	2,308	15,465
	女 Female	6,400	48	954	3,807
民國108年 2019	計 Total	30,885	260	4,266	18,154
	男 Male	24,598	185	3,099	14,732
	女 Female	6,287	75	1,167	3,422
民國109年 2020	計 Total	31,365	258	5,011	17,611
	男 Male	24,865	184	3,683	14,144
	女 Female	6,500	74	1,328	3,467
民國110年 2021	計 Total	29,265	276	4,095	17,680
	男 Male	22,817	207	2,888	14,075
	女 Female	6,448	69	1,207	3,605

資料來源：根據內政部警政署刑事資訊系統。

Table 9. Offenders Known to the Police in Kaohsiung — by Education

Unit : persons

國中 Junior High School	國小 Primary School	自修 Self- Education	不識字 Illiterate	其他(含不詳) Others (Included Unknown)
7,728	1,889	9	232	1,129
6,556	1,424	5	113	951
1,172	465	4	119	178
7,005	1,735	8	182	198
5,962	1,305	3	92	159
1,043	430	5	90	39
8,777	2,051	9	269	206
7,544	1,567	3	109	159
1,233	484	6	160	47
6,316	1,587	5	178	125
5,396	1,218	5	72	88
920	369	-	106	37
6,497	1,312	5	152	101
5,528	989	3	77	78
969	323	2	75	23
7,438	1,450	11	176	71
6,353	1,052	9	90	50
1,085	398	2	86	21
6,737	1,429	9	171	97
5,688	989	4	96	75
1,049	440	5	75	22
6,441	1,498	37	137	92
5,368	1,042	22	75	75
1,073	456	15	62	17
6,669	1,555	31	172	58
5,600	1,103	8	95	48
1,069	452	23	77	10
5,871	1,084	76	133	50
4,774	727	42	67	37
1,097	357	34	66	13

六、少年

表10 高雄市政府警察局處理刑事案件
少年嫌疑犯人數—按刑案別

單位：人

年(月)別 Year(Month)	合計 Total	竊盜 Larceny	傷害 Injury	毀棄損壞 Destruction & Damage	贓物 Stolen Property	恐嚇取財 Intimi- -dation
民國101年 2012	1,879	497	361	41	-	36
民國102年 2013	1,451	385	270	28	8	26
民國103年 2014	1,200	357	175	17	5	15
民國104年 2015	1,251	343	147	4	5	12
民國105年 2016	1,144	261	116	23	1	22
民國106年 2017	1,201	213	145	14	-	17
民國107年 2018	965	223	96	21	4	3
民國108年 2019	1,003	287	106	29	-	3
民國109年 2020	1,143	203	118	28	-	4
民國110年 2021	1,222	151	133	47	1	7
1月 Jan.	101	21	7	9	-	1
2月 Feb.	89	15	15	1	-	1
3月 Mar.	125	15	13	2	-	-
4月 Apr.	126	21	10	6	-	-
5月 May	94	19	10	-	-	3
6月 June	98	18	19	-	-	-
7月 July	127	11	7	4	-	-
8月 Aug.	95	4	10	9	1	-
9月 Sept.	110	7	13	1	-	1
10月 Oct.	94	5	7	2	-	1
11月 Nov.	100	12	12	7	-	-
12月 Dec.	63	3	10	6	-	-

資料來源：內政部警政署、本局少年警察隊。

說明：本表妨害風化數據含括妨害性自主罪。

VI. Juvenile

Table 10. Juvenile Criminals Known to the Police
in Kaohsiung— by Classification

Unit : persons

詐欺 Fraud	強盜搶奪 Robbery & Forceful Taking	妨害電腦 使用 Impairment to Use of Computers	違反兒少 性剝削 Against Child and Youth Sexual Exploitation Prevention Act Law	妨害風化 Obscenity	殺人 Homicide	違反毒品 危害防制 條例 Against Narcotics Act	公共危險 Offense Against Public Safety	其他 Others
75	7	2	23	102	20	118	194	403
56	24	2	20	63	20	130	117	302
82	3	2	24	54	3	100	96	267
76	3	3	16	62	2	140	138	300
94	7	4	28	46	11	155	137	239
182	8	2	31	57	1	129	156	246
162	2	3	20	57	6	61	115	192
172	2	3	32	67	4	73	73	152
183	1	3	67	68	1	72	62	333
234	-	3	71	71	2	52	40	410
40	-	-	5	7	-	3	1	7
12	-	-	3	2	-	3	1	36
15	-	1	17	3	-	5	5	49
14	-	-	2	15	2	3	6	47
14	-	-	-	9	-	2	2	35
8	-	-	1	3	-	-	3	46
22	-	-	18	11	-	7	10	37
21	-	-	3	10	-	5	2	30
43	-	1	2	1	-	6	4	31
23	-	-	6	2	-	12	2	34
10	-	1	11	6	-	4	1	36
12	-	-	3	2	-	2	3	22

表11 高雄市政府警察局處理刑事案件
少年嫌疑犯人數—按年齡別

單位：人

年(月)別 Year(Month)	總計 Grand Total			12歲 12 Years		13歲 13 Years	
	計 Total	男 Male	女 Female	男 Male	女 Female	男 Male	女 Female
民國101年 2012	1,879	1,573	306	90	24	223	31
民國102年 2013	1,451	1,248	203	76	9	139	27
民國103年 2014	1,200	977	223	63	12	110	34
民國104年 2015	1,251	1,056	195	47	16	98	18
民國105年 2016	1,144	973	171	40	4	80	9
民國106年 2017	1,201	1,046	155	44	5	72	12
民國107年 2018	965	819	146	22	8	74	6
民國108年 2019	1,003	826	177	17	9	76	16
民國109年 2020	1,143	958	185	37	11	55	13
民國110年 2021	1,222	1,018	204	33	5	94	16
1月 Jan.	101	85	16	1	1	2	3
2月 Feb.	89	71	18	2	-	9	-
3月 Mar.	125	104	21	4	2	11	1
4月 Apr.	126	107	19	9	-	9	5
5月 May	94	80	14	3	-	11	-
6月 June	98	86	12	2	-	7	2
7月 July	127	99	28	5	-	13	3
8月 Aug.	95	78	17	1	1	7	-
9月 Sept.	110	99	11	1	-	6	-
10月 Oct.	94	73	21	2	-	5	1
11月 Nov.	100	85	15	2	1	10	1
12月 Dec.	63	51	12	1	-	4	-

資料來源：內政部警政署、本局少年警察隊。

Table 11. Juvenile Criminals Known to the Police
in Kaohsiung— by Age

Unit : persons

14歲 14 Years		15歲 15 Years		16歲 16 Years		17至未滿18歲 17- under 18 Years	
男 Male	女 Female	男 Male	女 Female	男 Male	女 Female	男 Male	女 Female
263	61	284	48	332	69	381	73
198	32	200	37	303	45	332	53
188	30	163	36	186	53	267	58
159	32	210	32	242	45	300	52
143	21	187	35	264	45	259	57
111	19	192	28	281	38	346	53
77	19	142	20	206	43	298	50
96	20	147	41	231	41	259	50
110	28	190	27	235	48	331	58
96	27	179	43	286	59	330	54
9	2	20	2	27	2	26	6
6	2	20	3	19	7	15	6
10	5	23	7	25	2	31	4
15	-	23	3	24	4	27	7
9	-	13	3	22	5	22	6
5	3	18	1	20	3	34	3
9	4	9	7	25	9	38	5
3	3	13	7	25	4	29	2
8	2	11	2	35	4	38	3
5	2	10	3	26	10	25	5
14	2	5	3	22	3	32	5
3	2	14	2	16	6	13	2

表12 高雄市政府警察局處理刑事案件
少年嫌疑犯人數—按職業別

單位：人

年(月)別 Year(Month)	民意代表、主管及經理人員 Legislators, Senior Officials and Managers		專業人員 Professionals		技術員及助理專業人員及技術員 Technicians and Associate Professionals		事務支援人員 Clerical Support Workers		服務(不含保安)工作人員、銷售及展示工作人員及售貨員 Service Workers		農、林、漁、牧業生產人員 Skilled Agricultural, Forestry and Fishery Workers	
	男 Male	女 Female	男 Male	女 Female	男 Male	女 Female	男 Male	女 Female	男 Male	女 Female	男 Male	女 Female
民國101年 2012	-	-	1	-	-	-	-	-	39	13	3	-
民國102年 2013	-	-	-	1	1	-	-	-	66	18	3	-
民國103年 2014	-	-	-	-	-	-	-	1	36	14	-	-
民國104年 2015	-	-	1	-	2	-	-	-	66	19	1	-
民國105年 2016	-	-	-	1	-	1	-	-	52	21	2	-
民國106年 2017	-	-	-	-	-	-	-	-	76	20	5	-
民國107年 2018	-	-	1	-	1	-	-	-	51	18	1	-
民國108年 2019	1	-	-	-	1	-	-	-	43	23	-	-
民國109年 2020	-	-	-	-	-	-	-	-	70	22	4	-
民國110年 2021	-	-	-	-	-	-	-	-	65	21	2	1
1月 Jan.	-	-	-	-	-	-	-	-	5	-	-	-
2月 Feb.	-	-	-	-	-	-	-	-	6	5	-	-
3月 Mar.	-	-	-	-	-	-	-	-	9	2	-	-
4月 Apr.	-	-	-	-	-	-	-	-	7	2	-	-
5月 May	-	-	-	-	-	-	-	-	2	2	-	-
6月 June	-	-	-	-	-	-	-	-	5	-	1	1
7月 July	-	-	-	-	-	-	-	-	11	3	-	-
8月 Aug.	-	-	-	-	-	-	-	-	3	-	-	-
9月 Sept.	-	-	-	-	-	-	-	-	8	2	1	-
10月 Oct.	-	-	-	-	-	-	-	-	2	4	-	-
11月 Nov.	-	-	-	-	-	-	-	-	5	1	-	-
12月 Dec.	-	-	-	-	-	-	-	-	2	-	-	-

資料來源：內政部警政署、本局少年警察隊。

Table 12. Juvenile Criminals Known to the Police
in Kaohsiung— by Occupation

Unit : persons

保安服務工作人員(含軍人) Security Service Workers (Included soldiers)		技藝(技術)有關工作人員 Craft and Related Trades Workers		駕駛及移運操作除外之機械設備操作及組裝人員 Plant and Machine Operators, and Assemblers		學生 Students		駕駛及移運設備操作人員、基層技術工及勞力工 Transportation Workers & Elementary Labourers		無職業 Unemployed Persons		其他(不詳) Others (Included Unknown)	
男 Male	女 Female	男 Male	女 Female	男 Male	女 Female	男 Male	女 Female	男 Male	女 Female	男 Male	女 Female	男 Male	女 Female
9	-	12	-	-	-	1,203	236	99	6	178	41	29	10
2	-	27	1	-	-	865	141	93	7	165	34	26	1
4	-	22	2	2	-	697	156	59	4	140	42	17	4
1	-	24	-	1	-	714	144	86	3	137	26	23	3
1	-	29	2	2	-	637	100	96	4	126	39	28	3
1	-	34	-	3	-	623	104	106	1	183	28	15	2
4	-	24	-	1	-	487	102	106	3	131	22	12	1
-	-	23	2	1	-	565	121	79	3	110	27	3	1
1	-	28	-	-	-	590	135	129	2	133	26	3	-
2	-	34	1	4	-	611	139	148	2	152	40	-	-
-	-	8	1	1	-	45	8	12	1	14	6	-	-
-	-	-	-	-	-	49	11	8	-	8	2	-	-
-	-	6	-	-	-	59	15	14	-	16	4	-	-
-	-	1	-	-	-	70	13	14	-	15	4	-	-
-	-	1	-	1	-	61	11	3	-	12	1	-	-
-	-	2	-	-	-	57	9	9	-	12	2	-	-
-	-	9	-	2	-	49	18	12	-	16	7	-	-
-	-	-	-	-	-	53	13	13	-	9	4	-	-
-	-	2	-	-	-	38	8	23	-	27	1	-	-
2	-	2	-	-	-	41	15	19	-	7	2	-	-
-	-	2	-	-	-	54	10	14	-	10	4	-	-
-	-	1	-	-	-	35	8	7	1	6	3	-	-

表13 高雄市政府警察局處理刑事案件
少年嫌疑犯人數—按教育程度別

單位：人

年(月)別 Year(Month)	大專以上 College & Graduate School		高中(職) Senior High (Vocational) School		國中 Junior High School	
	男 Male	女 Female	男 Male	女 Female	男 Male	女 Female
民國101年 2012	43	8	729	133	758	154
民國102年 2013	31	10	563	92	628	101
民國103年 2014	16	6	405	114	524	99
民國104年 2015	13	10	537	91	485	88
民國105年 2016	25	3	441	88	488	77
民國106年 2017	13	4	554	94	472	56
民國107年 2018	12	8	438	77	363	59
民國108年 2019	17	9	468	88	334	77
民國109年 2020	21	6	512	92	415	81
民國110年 2021	15	10	543	103	431	89
1月 Jan.	2	-	55	9	28	7
2月 Feb.	1	-	39	8	29	10
3月 Mar.	1	-	60	8	40	11
4月 Apr.	2	1	51	11	45	7
5月 May	1	3	37	7	40	4
6月 June	-	-	46	5	36	7
7月 July	1	1	40	14	58	13
8月 Aug.	1	-	51	7	24	10
9月 Sept.	1	2	48	7	45	2
10月 Oct.	3	1	37	13	31	7
11月 Nov.	1	1	42	7	42	7
12月 Dec.	1	1	37	7	13	4

資料來源：內政部警政署、本局少年警察隊。

Table 13. Juvenile Criminals Known to the Police
in Kaohsiung— by Education

Unit : persons

小學 Primary School		自修 Self- Education		不識字 Illiteracy		其他 Others	
男 Male	女 Female	男 Male	女 Female	男 Male	女 Female	男 Male	女 Female
38	9	-	-	-	-	5	2
23	-	-	-	-	-	3	-
31	4	-	-	-	-	1	-
21	5	-	-	-	-	-	1
17	1	-	-	-	-	2	2
7	-	-	-	-	-	-	1
5	2	-	-	-	-	1	-
7	3	-	-	-	-	-	-
9	6	-	-	-	-	1	-
29	2	-	-	-	-	-	-
-	-	-	-	-	-	-	-
2	-	-	-	-	-	-	-
3	2	-	-	-	-	-	-
9	-	-	-	-	-	-	-
2	-	-	-	-	-	-	-
4	-	-	-	-	-	-	-
-	-	-	-	-	-	-	-
2	-	-	-	-	-	-	-
5	-	-	-	-	-	-	-
2	-	-	-	-	-	-	-
-	-	-	-	-	-	-	-
-	-	-	-	-	-	-	-

七、經濟及違反社會秩序維護法案件

表14 高雄市政府警察局查獲經濟案件統計

單位：件、新臺幣元

	總計 Grand Total		違反金融 Against Finance Acts	
	件數 case	金額 Amount	件數 case	金額 Amount
民國101年 2012	564	2, 013, 689, 146	182	300, 266, 991
民國102年 2013	517	944, 577, 998	198	255, 629, 400
民國103年 2014	573	974, 156, 939	141	585, 757, 141
民國104年 2015	473	419, 883, 311	156	306, 315, 496
民國105年 2016	208	266, 338, 519	70	228, 329, 300
民國106年 2017	113	315, 115, 165	45	163, 661, 745
民國107年 2018	151	370, 068, 743	52	229, 089, 784
民國108年 2019	203	11, 056, 971, 938	103	7, 397, 193, 353
民國109年 2020	300	5, 323, 335, 617	171	1, 619, 361, 659
民國110年 2021	244	1, 704, 372, 996	172	873, 562, 348
1月 Jan.	18	12, 676, 000	7	6, 348, 000
2月 Feb.	15	37, 239, 871	11	11, 556, 871
3月 Mar.	17	369, 241, 009	9	354, 396, 179
4月 Apr.	17	9, 604, 800	13	7, 330, 800
5月 May	17	644, 633, 830	11	175, 228, 565
6月 June	19	28, 806, 250	14	20, 175, 100
7月 July	34	8, 884, 289	29	5, 330, 224
8月 Aug.	23	13, 538, 092	17	5, 552, 046
9月 Sept.	40	368, 862, 035	35	203, 065, 151
10月 Oct.	13	5, 252, 110	8	5, 083, 110
11月 Nov.	16	194, 507, 039	10	78, 336, 302
12月 Dec.	15	11, 127, 671	8	1, 160, 000

資料來源：本局刑事警察大隊及內政部警政署刑事資訊系統。

VII. Economic Security Cases and Offenses Against the Law of Maintaining Public Order in Kaohsiung

Table 14. Economic Frauds Discovered by
Kaohsiung City Police Department

Unit : cases, NT\$

走私 Smuggling		侵害智慧財產權 Infringement of Intellectual Property rights		其他 Others	
件數 case	金額 Amount	件數 case	金額 Amount	件數 case	金額 Amount
63	54,015,151	262	1,620,370,722	57	39,036,282
68	93,897,810	199	571,086,319	52	23,964,469
38	44,065,810	340	205,880,055	54	138,453,933
40	37,234,973	238	48,659,172	39	27,673,670
8	12,171,460	117	25,740,645	13	97,114
-	7,311,300	51	14,541,500	17	129,600,620
1	420,000	63	10,269,765	35	130,289,194
-	7,479,645	34	13,627,028	66	3,638,671,912
-	-	29	370,171,086	100	3,333,802,872
1	5,649,250	36	328,787,000	35	496,374,398
-	-	-	-	11	6,328,000
-	-	2	23,300,000	2	2,383,000
-	4,093,000	5	2,300,000	3	8,451,830
-	-	3	1,202,000	1	1,072,000
-	-	5	297,078,000	1	172,327,265
1	1,556,250	3	2,400,000	1	4,674,900
-	-	2	200,000	3	3,354,065
-	-	4	1,200,000	2	6,786,046
-	-	1	500,000	4	165,296,884
-	-	5	169,000	-	-
-	-	4	288,000	2	115,882,737
-	-	2	150,000	5	9,817,671

表15 高雄市政府警察局處理違反社會秩序維護法案件

單位：件、人

年及月別 Year and Month	總計 Total		妨害安寧秩序 Interfering with Peace & Order	
	件數 case	人數 Person	件數 case	人數 Person
民國101年 2012	1,406	2,116	599	605
民國102年 2013	1,481	2,336	513	578
民國103年 2014	1,063	2,234	415	442
民國104年 2015	760	2,821	231	253
民國105年 2016	548	1,950	150	173
民國106年 2017	656	1,917	177	209
民國107年 2018	716	2,022	222	304
民國108年 2019	942	3,319	324	545
民國109年 2020	989	2,774	376	614
民國110年 2021	1,109	2,382	410	549
1月 Jan.	106	270	40	49
2月 Feb.	97	231	28	40
3月 Mar.	149	271	45	60
4月 Apr.	103	290	32	35
5月 May	107	193	46	55
6月 June	75	114	31	34
7月 July	64	128	30	38
8月 Aug.	55	80	27	31
9月 Sept.	69	175	28	34
10月 Oct.	87	220	31	36
11月 Nov.	90	141	43	49
12月 Dec.	107	269	29	88

資料來源：內政部警政署、本局刑事警察大隊。

Table 15. Violation of the Law for Maintaining Social Order
 handled by Kaohsiung City Police Department

Unit : cases, persons

妨害善良風俗 Against Morals		妨害公務 Interfering with Public Functions		妨害他人身體財產 Against Others' Bodies or Properties	
件數 case	人數 Person	件數 case	人數 Person	件數 case	人數 Person
795	1,499	3	3	9	9
961	1,750	1	1	6	7
636	1,780	4	4	8	8
521	2,552	2	2	6	14
352	1,670	12	13	34	94
389	1,416	9	9	81	283
322	1,092	11	13	161	613
223	1,422	14	20	381	1,332
210	1,288	23	28	380	844
202	885	20	25	477	923
19	119	1	1	46	101
16	87	-	-	53	104
29	70	3	3	72	138
15	129	1	2	55	124
11	45	4	4	46	89
16	29	2	2	26	49
16	64	1	1	17	25
7	17	-	-	21	32
15	74	-	-	26	67
21	123	3	3	32	58
12	40	-	-	35	52
25	88	5	9	48	84

八、交通

表16 高雄市政府警察局處理道路交通事故件數
—按肇事車種別

單位：件

年及分局別 Year & Police Precinct	肇事件數 Cases of Accidents	肇事機動車輛種類 Accidents Related Vehicles		
		計 Total	大貨車 Semi-Truck	小貨車 Small Truck
民國101年 2012	246	246	24	15
民國102年 2013	221	221	37	10
民國103年 2014	222	222	23	15
民國104年 2015	173	173	19	12
民國105年 2016	160	160	29	13
民國106年 2017	136	136	14	11
民國107年 2018	129	129	16	13
民國108年 2019	197	197	19	13
民國109年 2020	197	197	20	13
民國110年 2021	186	186	16	17
新興分局 Sinsing Precinct	1	1	-	-
苓雅分局 Lingya Precinct	5	5	-	-
三民第一分局 Sanmin 1st Precinct	6	6	1	-
三民第二分局 Sanmin 2nd Precinct	5	5	-	-
左營分局 Zuoying Precinct	10	10	1	2
前鎮分局 Cianjhen Precinct	9	9	4	-
鼓山分局 Gushan Precinct	4	4	-	-
鹽埕分局 Yancheng Precinct	-	-	-	-
小港分局 Siaogang Precinct	6	6	2	-
楠梓分局 Nanzih Precinct	9	9	1	3
鳳山分局 Fongshan Precinct	15	15	1	-
仁武分局 Renwu Precinct	20	20	2	3
岡山分局 Ganshan Precinct	30	30	2	3
林園分局 Linyuan Precinct	28	28	1	2
湖內分局 Hunei Precinct	18	18	1	3
旗山分局 Cishan Precinct	16	16	-	-
六龜分局 Liouguei Precinct	4	4	-	1

資料來源：內政部警政署、本局交通警察大隊。

說明：本統計數據僅含括A1類交通事故。

VIII. Transportation

Table 16. Numbers of Traffic Accidents handled by
Kaohsiung City Police Department— by Related Vehicles

Unit : cases

肇事機動車輛種類 Accidents Related Vehicles						
大客車 Bus	營業小客車 Business Small Passenger Vehicle	自用小客車 Private Small Passenger Vehicle	特種車 Specially Constructed Vehicle	機車 Motorcycle	自行車 Bicycal	其他 Others
4	6	47	1	132	2	15
2	2	48	-	97	11	14
1	4	52	1	102	8	16
2	5	34	-	80	6	15
2	3	43	-	59	3	8
5	2	36	-	59	4	5
-	2	30	-	60	4	4
2	2	38	-	104	9	10
1	4	40	-	106	5	8
-	1	38	-	103	7	4
-	-	1	-	-	-	-
-	-	1	-	4	-	-
-	-	3	-	2	-	-
-	-	1	-	3	1	-
-	-	1	-	5	-	1
-	-	1	-	3	1	-
-	-	2	-	2	-	-
-	-	-	-	-	-	-
-	-	1	-	2	-	1
-	-	1	-	4	-	-
-	-	2	-	12	-	-
-	-	5	-	10	-	-
-	-	3	-	20	1	1
-	-	8	-	15	2	-
-	-	1	-	11	2	-
-	1	6	-	8	-	1
-	-	1	-	2	-	-

表17 高雄市政府警察局處理道路交通事故件數
—按肇事原因別及死傷人數

單位：件、人

年及分局別 Year & Police Precinct	肇 事 原 因 Causes		
	計 Total	駕駛人過失 Fault of Driver	機件故障 Machines Failure
民國101年 2012	246	232	-
民國102年 2013	221	206	1
民國103年 2014	222	203	4
民國104年 2015	173	160	-
民國105年 2016	160	154	1
民國106年 2017	136	131	-
民國107年 2018	129	123	2
民國108年 2019	197	187	2
民國109年 2020	197	190	-
民國110年 2021	186	182	-
新興分局 Sinsing Precinct	1	1	-
苓雅分局 Lingya Precinct	5	5	-
三民第一分局 Sanmin 1st Precinct	6	6	-
三民第二分局 Sanmin 2nd Precinct	5	5	-
左營分局 Zuoying Precinct	10	9	-
前鎮分局 Cianjhen Precinct	9	9	-
鼓山分局 Gushan Precinct	4	4	-
鹽埕分局 Yancheng Precinct	-	-	-
小港分局 Siaogang Precinct	6	5	-
楠梓分局 Nanzih Precinct	9	9	-
鳳山分局 Fongshan Precinct	15	15	-
仁武分局 Renwu Precinct	20	20	-
岡山分局 Ganshan Precinct	30	29	-
林園分局 Linyuan Precinct	28	28	-
湖內分局 Hunei Precinct	18	18	-
旗山分局 Cishan Precinct	16	15	-
六龜分局 Liouguei Precinct	4	4	-

資料來源：內政部警政署、本局交通警察大隊。

說 明：本統計數據僅含括A1類交通事故。

Table 17. Numbers of Traffic Accidents handled by
Kaohsiung City Police Department— by Causes & Injuries

Unit : cases, persons

肇 事 原 因 Causes			死 傷 人 數 Casualties		
行人(或乘客) 過失 Pedestrians Faults	交通管制(設施) 缺陷 Defect of Traffic Control	其他 Others	計 Total	死亡 Deaths	受傷 Injuries
14	-	-	351	251	100
14	-	-	305	228	77
15	-	-	315	226	89
13	-	-	245	175	70
3	-	2	230	164	66
4	-	1	195	137	58
4	-	-	185	130	55
8	-	-	256	200	56
7	-	-	296	200	96
4	-	-	276	188	88
-	-	-	4	1	3
-	-	-	8	5	3
-	-	-	8	6	2
-	-	-	7	5	2
1	-	-	13	10	3
-	-	-	11	9	2
-	-	-	5	4	1
-	-	-	-	-	-
1	-	-	10	6	4
-	-	-	11	9	2
-	-	-	24	15	9
-	-	-	32	20	12
1	-	-	40	30	10
-	-	-	43	29	14
-	-	-	24	19	5
1	-	-	29	16	13
-	-	-	7	4	3

表18 高雄市政府警察局處理道路交通事故件數
—按肇事場所別

單位：件

年及分局別 Year & Police Precinct	總計 Grand Total	道路類別 Highway Type		
		國道 National Highway	省道 Provincial Highway	縣鄉道 County & District Road
民國101年 2012	246	-	-	-
民國102年 2013	221	-	-	-
民國103年 2014	222	-	-	-
民國104年 2015	173	-	-	-
民國105年 2016	160	-	3	1
民國106年 2017	136	-	1	1
民國107年 2018	129	-	3	-
民國108年 2019	197	-	-	3
民國109年 2020	197	-	1	-
民國110年 2021	186	-	-	-
新興分局 Sinsing Precinct	1	-	-	-
苓雅分局 Lingya Precinct	5	-	-	-
三民第一分局 Sanmin 1st Precinct	6	-	-	-
三民第二分局 Sanmin 2nd Precinct	5	-	-	-
左營分局 Zuoying Precinct	10	-	-	-
前鎮分局 Cianjhen Precinct	9	-	-	-
鼓山分局 Gushan Precinct	4	-	-	-
鹽埕分局 Yancheng Precinct	-	-	-	-
小港分局 Siaogang Precinct	6	-	-	-
楠梓分局 Nanzih Precinct	9	-	-	-
鳳山分局 Fongshan Precinct	15	-	-	-
仁武分局 Renwu Precinct	20	-	-	-
岡山分局 Ganshan Precinct	30	-	-	-
林園分局 Linyuan Precinct	28	-	-	-
湖內分局 Hunei Precinct	18	-	-	-
旗山分局 Cishan Precinct	16	-	-	-
六龜分局 Liouguei Precinct	4	-	-	-

資料來源：內政部警政署、本局交通警察大隊。

說明：本統計數據僅含括A1類交通事故。

Table 18. Numbers of Traffic Accidents handled by
Kaohsiung City Police Department— by Highway Type & Road Type

Unit : cases

道路類別 Highway Type				道路型態 Road Type	
市區道 Urban Road	村里道 Village Road	專用道 Private Road	其他 Others	平交道 Railroad Crossing	交岔路 Crossroad
246	-	-	-	-	93
221	-	-	-	-	102
222	-	-	-	-	89
173	-	-	-	-	86
152	2	1	1	-	87
133	-	-	1	-	63
126	-	-	-	-	65
191	2	-	1	-	81
196	-	-	-	-	92
186	-	-	-	-	106
1	-	-	-	-	1
5	-	-	-	-	4
6	-	-	-	-	6
5	-	-	-	-	2
10	-	-	-	-	7
9	-	-	-	-	7
4	-	-	-	-	4
-	-	-	-	-	-
6	-	-	-	-	3
9	-	-	-	-	6
15	-	-	-	-	12
20	-	-	-	-	10
30	-	-	-	-	13
28	-	-	-	-	17
18	-	-	-	-	8
16	-	-	-	-	6
4	-	-	-	-	-

表18 高雄市政府警察局處理道路交通事故件數
—按肇事場所別(續)

單位：件

年及分局別 Year & Police Precinct	道路型態 Road Type			
	單路部分 Single Road			
	計 Total	隧道 Tunnel	橋樑 Bridge	高架道路 Elevated Road
民國101年 2012	153	-	8	-
民國102年 2013	119	-	6	-
民國103年 2014	133	-	3	-
民國104年 2015	87	-	4	-
民國105年 2016	73	-	2	2
民國106年 2017	73	-	-	-
民國107年 2018	64	-	2	-
民國108年 2019	116	-	1	1
民國109年 2020	105	1	3	2
民國110年 2021	80	-	1	-
新興分局 Sinsing Precinct	-	-	-	-
苓雅分局 Lingya Precinct	1	-	-	-
三民第一分局 Sanmin 1st Precinct	-	-	-	-
三民第二分局 Sanmin 2nd Precinct	3	-	-	-
左營分局 Zuoying Precinct	3	-	-	-
前鎮分局 Cianjhen Precinct	2	-	-	-
鼓山分局 Gushan Precinct	-	-	-	-
鹽埕分局 Yancheng Precinct	-	-	-	-
小港分局 Siaogang Precinct	3	-	-	-
楠梓分局 Nanzih Precinct	3	-	-	-
鳳山分局 Fongshan Precinct	3	-	-	-
仁武分局 Renwu Precinct	10	-	-	-
岡山分局 Ganshan Precinct	17	-	1	-
林園分局 Linyuan Precinct	11	-	-	-
湖內分局 Hunei Precinct	10	-	-	-
旗山分局 Cishan Precinct	10	-	-	-
六龜分局 Liouguei Precinct	4	-	-	-

資料來源：內政部警政署、本局交通警察大隊。

說明：本統計數據僅含括A1類交通事故。

Table 18. Numbers of Traffic Accidents handled by
Kaohsiung City Police Department— by Highway Type & Road Type
(Cont.)

Unit : cases

道 路 型 態 Road Type								
單 路 部 分 Single Road					圓 環 Circle Wreath	廣 場 Square		
彎 曲 路 及 附 近 Curve Road & Near Curve Road	坡 路 Slope Road	巷 弄 Lane	直 路 Straight Roadways	其 他 Others				
11	1	6	126	1	-	-		
13	2	1	96	1	-	-		
12	1	1	115	1	-	-		
13	-	-	69	1	-	-		
3	-	-	61	5	-	-		
6	-	-	66	1	-	-		
5	-	-	57	-	-	-		
9	1	-	102	2	-	-		
16	-	-	80	3	-	-		
8	1	-	67	3	-	-		
-	-	-	-	-	-	-		
-	-	-	1	-	-	-		
-	-	-	-	-	-	-		
1	-	-	2	-	-	-		
-	-	-	3	-	-	-		
1	-	-	1	-	-	-		
-	-	-	-	-	-	-		
-	-	-	-	-	-	-		
-	-	-	3	-	-	-		
-	-	-	3	-	-	-		
-	-	-	3	-	-	-		
-	-	-	9	1	-	-		
2	1	-	12	1	-	-		
-	-	-	11	-	-	-		
-	-	-	10	-	-	-		
2	-	-	7	1	-	-		
2	-	-	2	-	-	-		

表19 高雄市政府警察局處理道路交通事故件數
—按肇事時間別

單位：件

年及分局別 Year & Police Precinct	總計 Grand Total	0~2時 0~2 o'clock	2~4時 2~4 o'clock	4~6時 4~6 o'clock	6~8時 6~8 o'clock
民國101年 2012	246	10	13	21	29
民國102年 2013	221	20	9	16	22
民國103年 2014	222	12	12	22	21
民國104年 2015	173	8	7	19	18
民國105年 2016	160	12	3	14	16
民國106年 2017	136	6	9	11	14
民國107年 2018	129	6	3	11	16
民國108年 2019	197	9	4	16	19
民國109年 2020	197	11	9	13	18
民國110年 2021	186	8	3	7	22
新興分局 Sinsing Precinct	1	-	-	-	-
苓雅分局 Lingya Precinct	5	-	-	-	1
三民第一分局 Sanmin 1st Precinct	6	-	-	-	-
三民第二分局 Sanmin 2nd Precinct	5	-	-	1	-
左營分局 Zuoying Precinct	10	1	-	-	2
前鎮分局 Cianjhen Precinct	9	-	-	-	-
鼓山分局 Gushan Precinct	4	-	-	-	1
鹽埕分局 Yancheng Precinct	-	-	-	-	-
小港分局 Siaogang Precinct	6	-	-	-	1
楠梓分局 Nanzih Precinct	9	-	-	-	-
鳳山分局 Fongshan Precinct	15	1	-	1	3
仁武分局 Renwu Precinct	20	-	1	1	3
岡山分局 Ganshan Precinct	30	2	1	1	5
林園分局 Linyuan Precinct	28	4	-	1	1
湖內分局 Hunei Precinct	18	-	1	2	2
旗山分局 Cishan Precinct	16	-	-	-	3
六龜分局 Liouguei Precinct	4	-	-	-	-

資料來源：內政部警政署、本局交通警察大隊。

說明：本統計數據僅含括A1類交通事故。

Table 19. Numbers of Traffic Accidents handled by
Kaohsiung City Police Department— by Happened Time

Unit : cases

8~10時 8-10 o' clock	10~12時 10-12 o' clock	12~14時 12-14 o' clock	14~16時 14-16 o' clock	16~18時 16-18 o' clock	18~20時 18-20 o' clock	20~22時 20-22 o' clock	22~24時 22-24 o' clock
20	19	18	27	29	21	17	22
22	14	25	29	24	16	12	12
24	15	23	12	19	23	19	20
20	23	11	18	21	15	8	5
15	8	18	14	18	18	14	10
12	16	5	17	20	11	5	10
17	16	12	12	14	11	7	4
23	19	20	15	20	22	18	12
24	21	14	20	20	18	16	13
25	24	14	19	27	17	13	7
-	-	-	-	-	1	-	-
-	-	1	-	1	-	1	1
1	-	1	-	3	1	-	-
-	1	-	1	2	-	-	-
1	2	2	1	1	-	-	-
2	3	-	2	-	1	1	-
1	-	-	-	1	-	1	-
-	-	-	-	-	-	-	-
1	-	-	-	2	2	-	-
2	2	2	1	-	1	1	-
3	2	1	1	-	2	1	-
3	1	3	1	2	1	1	3
2	6	2	3	4	3	1	-
3	4	1	2	5	3	2	2
3	-	1	4	4	-	1	-
3	3	-	1	2	1	2	1
-	-	-	2	-	1	1	-

九、保安

表20 高雄市政府警察局處理集會遊行發生數統計

單位：件

年及分局別 Year & Police Precinct	總件數 Total Cases	類 別 By Type		
		室外 Outdoor		室內 集會 Indoor Assembly
		集會 Assembly	遊行 Parade	
民國101年 2012	248	134	114	-
民國102年 2013	122	96	26	-
民國103年 2014	1,211	1,043	168	-
民國104年 2015	309	272	37	-
民國105年 2016	220	96	124	-
民國106年 2017	218	182	36	-
民國107年 2018	1,240	1,015	225	-
民國108年 2019	306	234	72	-
民國109年 2020	285	149	136	-
民國110年 2021	309	272	37	-
局本部 Police Department	12	-	12	-
新興分局 Sinsing Precinct	23	19	4	-
苓雅分局 Lingya Precinct	24	21	3	-
三民第一分局 Sanmin 1st Precinct	18	18	-	-
三民第二分局 Sanmin 2nd Precinct	24	23	1	-
左營分局 Zuoying Precinct	34	30	4	-
前鎮分局 Cianjhen Precinct	8	8	-	-
鼓山分局 Gushan Precinct	13	13	-	-
鹽埕分局 Yancheng Precinct	6	5	1	-
小港分局 Siaogang Precinct	5	5	-	-
楠梓分局 Nanzih Precinct	15	15	-	-
鳳山分局 Fongshan Precinct	62	53	9	-
仁武分局 Renwu Precinct	24	24	-	-
岡山分局 Ganshan Precinct	9	8	1	-
林園分局 Linyuan Precinct	7	7	-	-
湖內分局 Hunei Precinct	15	13	2	-
旗山分局 Cishan Precinct	9	9	-	-
六龜分局 Liouguei Precinct	1	1	-	-

資料來源：內政部警政署、本局保安科。

IX. Peace Preservation

Table 20. Assembly & Parade Patrolled by Kaohsiung City
Police Department

Unit : cases

是否申請 By Application			平均每次集會遊行時間 Average Time per Activity				使用警力(人次) Manpower Employed (Persons)	申請核准率 (%) The percentage of allowed Application
申請 Applied		未申請 Not Applied	申請 Applied		實際 Actual			
准 Allowed	不准 Not Allowed		小時 Hours	分 Minutes	小時 Hours	分 Minutes		
194	-	54	6	41	3	37	13,109	100.00
64	-	58	4	46	2	26	6,817	100.00
1,142	1	68	5	14	3	11	49,554	99.91
277	1	31	4	48	2	34	17,594	99.64
170	-	50	5	30	3	29	16,468	100.00
190	-	28	4	3	2	27	10,618	100.00
1,184	-	56	5	14	3	25	50,957	100.00
271	-	35	5	23	3	6	20,662	100.00
213	-	72	5	53	3	38	20,014	100.00
81	-	228	6	22	2	-	11,514	100.00
12	-	-	7	57	6	9	1,345	100.00
6	-	17	2	50	1	13	1,049	100.00
4	-	20	5	37	1	49	1,005	100.00
3	-	15	14	-	3	5	533	100.00
2	-	22	3	45	1	11	646	100.00
6	-	28	4	50	1	28	647	100.00
7	-	1	5	51	2	48	714	100.00
4	-	9	2	52	1	5	350	100.00
2	-	4	4	15	-	59	148	100.00
3	-	2	5	40	1	57	303	100.00
-	-	15	-	-	1	3	332	--
19	-	43	9	15	2	51	2,290	100.00
-	-	24	-	-	1	35	694	--
1	-	8	3	-	-	53	287	100.00
3	-	4	4	30	1	36	215	100.00
5	-	10	4	36	1	20	396	100.00
4	-	5	2	15	1	33	537	100.00
-	-	1	-	-	1	30	23	--

十、行政業務

表21 高雄市政府警察局取締攤販績效

單位：件、人

年及分局別 Year & Police Precinct	總 計 Total		罰 鍰 Fine	
	件數 Case	人數 Person	件數 Case	人數 Person
民國101年 2012	76,123	76,123	3,016	3,016
民國102年 2013	59,255	59,255	3,300	3,300
民國103年 2014	64,044	64,044	3,053	3,053
民國104年 2015	72,790	72,790	6,904	6,904
民國105年 2016	69,911	69,911	8,047	8,047
民國106年 2017	66,034	66,034	7,143	7,143
民國107年 2018	50,223	50,223	5,275	5,275
民國108年 2019	53,278	53,278	5,235	5,235
民國109年 2020	61,746	61,746	5,155	5,155
民國110年 2021	41,558	41,558	5,646	5,646
新興分局 Sinsing Precinct	888	888	243	243
苓雅分局 Lingya Precinct	7,008	7,008	1,440	1,440
三民第一分局 Sanmin 1st Precinct	2,002	2,002	161	161
三民第二分局 Sanmin 2nd Precinct	3,193	3,193	1,791	1,791
左營分局 Zuoying Precinct	14,772	14,772	93	93
前鎮分局 Cianjhen Precinct	811	811	350	350
鼓山分局 Gushan Precinct	1,998	1,998	159	159
鹽埕分局 Yancheng Precinct	510	510	-	-
小港分局 Siaogang Precinct	807	807	157	157
楠梓分局 Nanzih Precinct	86	86	50	50
鳳山分局 Fongshan Precinct	5,087	5,087	910	910
仁武分局 Renwu Precinct	55	55	55	55
岡山分局 Ganshan Precinct	338	338	116	116
林園分局 Linyuan Precinct	3,807	3,807	-	-
湖內分局 Hunei Precinct	136	136	89	89
旗山分局 Cishan Precinct	32	32	32	32
六龜分局 Liouguei Precinct	28	28	-	-

資料來源：內政部警政署、本局行政科。

X. General Affairs

Table 21. Records of Cracking Down Street Vendors
by Kaohsiung City Police Department

Unit : cases, persons

沒入攤架 Confiscated Stalls		拆除攤架 Removed Stalls		勸 導 Persuasion	
件數 Case	人數 Person	件數 Case	人數 Person	件數 Case	人數 Person
139	139	385	385	72,583	72,583
401	401	1,069	1,069	54,485	54,485
548	548	573	573	59,870	59,870
3,130	3,130	658	658	62,098	62,098
2,269	2,269	446	446	59,149	59,149
1,739	1,739	293	293	56,859	56,859
307	307	71	71	44,570	44,570
2	2	-	-	48,041	48,041
-	-	-	-	56,591	56,591
-	-	-	-	35,912	35,912
-	-	-	-	645	645
-	-	-	-	5,568	5,568
-	-	-	-	1,841	1,841
-	-	-	-	1,402	1,402
-	-	-	-	14,679	14,679
-	-	-	-	461	461
-	-	-	-	1,839	1,839
-	-	-	-	510	510
-	-	-	-	650	650
-	-	-	-	36	36
-	-	-	-	4,177	4,177
-	-	-	-	-	-
-	-	-	-	222	222
-	-	-	-	3,807	3,807
-	-	-	-	47	47
-	-	-	-	-	-
-	-	-	-	28	28

十一、民防

表22 高雄市政府警察局防空避難設備

年底及分局別 End of Year & Police Precinct	容量總計 (人) Total Capacity (Persons)	經主管建築機關核定之防空 避難設備 Facilities of Air-Raid Certified by the Competent Authorities of Building		防 空 洞 Air-raid Cave	
		數量(個)	容量(人)	數量(個)	容量(人)
		Amount	Capacity	Amount	Capacity
民國101年 2012	10,192,077	48,038	10,159,102	46	3,819
民國102年 2013	10,320,750	48,069	10,287,775	46	3,819
民國103年 2014	10,592,077	48,163	10,559,102	46	3,819
民國104年 2015	10,851,392	48,252	10,845,973	46	3,819
民國105年 2016	11,174,461	48,328	11,169,042	46	3,819
民國106年 2017	11,308,380	48,363	11,302,961	46	3,819
民國107年 2018	13,440,389	41,366	13,430,637	42	9,752
民國108年 2019	9,602,055	7,873	9,602,055	-	-
民國109年 2020	8,969,572	7,253	8,969,572	-	-
民國110年 2021	9,254,207	7,302	9,254,207	-	-
新興分局 Sinsing Precinct	651,747	719	651,747	-	-
苓雅分局 Lingya Precinct	863,258	551	863,258	-	-
三民第一分局 Sanmin 1st Precinct	230,461	161	230,461	-	-
三民第二分局 Sanmin 2nd Precinct	1,144,250	660	1,144,250	-	-
左營分局 Zuoying Precinct	1,422,871	567	1,422,871	-	-
前鎮分局 Cianjhen Precinct	820,417	317	820,417	-	-
鼓山分局 Gushan Precinct	797,620	413	797,620	-	-
鹽埕分局 Yancheng Precinct	98,090	75	98,090	-	-
小港分局 Siaogang Precinct	650,019	2,189	650,019	-	-
楠梓分局 Nanzih Precinct	717,604	264	717,604	-	-
鳳山分局 Fongshan Precinct	994,351	458	994,351	-	-
仁武分局 Renwu Precinct	284,584	234	284,584	-	-
岡山分局 Ganshan Precinct	193,396	203	193,396	-	-
林園分局 Linyuan Precinct	260,924	303	260,924	-	-
湖內分局 Hunei Precinct	81,551	119	81,551	-	-
旗山分局 Cishan Precinct	40,627	65	40,627	-	-
六龜分局 Liouguei Precinct	2,437	4	2,437	-	-

資料來源：內政部警政署、本局民防管制中心。

說明：(1)容量以每人0.75平方公尺計算。

十二、婦幼

表23 高雄市政府警察局處理家庭暴力績效

年及分局別 Year & Police Precinct	受理家庭暴力 案件數(件) Appellated Family Violence Cases	保護令 (件) Retraining Order (Cases)	
		聲請件數 Applied	核發件數 Allowed
民國101年 2012	6,600	1,847	2,303
民國102年 2013	6,633	1,670	2,193
民國103年 2014	6,323	1,614	2,247
民國104年 2015	6,826	1,636	2,260
民國105年 2016	8,532	1,677	2,490
民國106年 2017	9,603	1,762	2,717
民國107年 2018	9,766	1,476	2,261
民國108年 2019	10,950	1,636	2,111
民國109年 2020	12,493	1,737	2,427
民國110年 2021	15,283	2,077	2,630
局本部 Police Department	14	4	-
新興分局 Sinsing Precinct	646	103	92
苓雅分局 Lingya Precinct	977	104	152
三民第一分局 Sanmin 1st Precinct	423	78	98
三民第二分局 Sanmin 2nd Precinct	1,690	164	174
左營分局 Zuoying Precinct	907	84	159
前鎮分局 Cianjhen Precinct	1,407	162	234
鼓山分局 Gushan Precinct	751	141	177
鹽埕分局 Yancheng Precinct	95	20	13
小港分局 Siaogang Precinct	738	127	169
楠梓分局 Nanzih Precinct	990	101	188
鳳山分局 Fongshan Precinct	1,560	185	275
仁武分局 Renwu Precinct	1,113	149	200
岡山分局 Ganshan Precinct	1,096	182	197
林園分局 Linyuan Precinct	1,369	235	210
湖內分局 Hunei Precinct	944	121	141
旗山分局 Cishan Precinct	423	85	105
六龜分局 Liouguei Precinct	140	32	46

資料來源：內政部警政署、本局婦幼警察隊。

說明：(1)「聲請保護令件數」係指以警察機關名義代被害人聲請保護令之件數。

(2)「核發保護令件數」係指以法院核發交警察機關執行之全般件數。

X II. Women and Children

Table 23. Family Violence Cases handled by
Kaohsiung City Police Department

保護令 (件) Retraining Order (Cases)		逮捕現行犯 (人次) Red-Handed Arrested (Persons)		交保、飭回 (人次) Bail & Released (Persons)
執行次數(次) Execution (Times)	違反件數 Violation	家庭暴力罪 Against Family Violence Prevention Act	違反保護令 Against Retraining Order	
2,578	353	27	172	178
2,519	335	24	175	180
2,544	315	22	145	157
2,622	349	31	155	167
2,852	429	39	181	191
3,091	499	48	197	212
2,710	427	40	184	199
2,500	541	48	149	169
2,951	528	36	163	185
2,959	507	50	154	187
-	-	-	-	-
99	15	1	7	8
153	24	4	4	6
98	11	2	1	3
343	63	5	25	30
159	27	2	12	13
234	49	2	12	12
263	30	1	7	7
20	-	-	-	-
167	32	2	7	8
188	31	1	6	5
275	56	4	17	20
197	17	5	3	8
198	42	4	13	16
276	51	7	16	20
141	37	4	15	17
105	18	5	7	11
43	4	1	2	3

十三、人事

表24 高雄市政府警察局現有員工人數

單位：人

民國110年底

	總計	正式職員 (正式員額)	駐衛警察	校長及教師	約聘僱人員
	Grand Total	Authorized Official	Security Guard	Principal & Teacher	Contract Employee
合計 Total	7,605	7,294	-	-	55
一般行政及技術人員 General Administration	668	357	-	-	55
警察人員 Rank of Policemen	6,937	6,937	-	-	-

資料來源：本局人事室、秘書室

表25 高雄市政府警察局現有正式員額
—按性別及年齡別

單位：人

民國110年底

	總計	齡			
		平均年齡	20~24歲	25~29歲	30~34歲
	Grand Total	Average Age (year)	20~24 Years	25~29 Years	30~34 Years
合計 Total	7,294	42.03	266	1,052	820
男性 Male	6,152	42.85	223	826	597
女性 Female	1,142	37.63	43	226	223

資料來源：本局人事室

X III. Personnel

Table 24. Total Personnel of Kaohsiung City
Police Department

End of 2021						Unit : Persons
臨時人員 Temporary Worker	駕駛 Driver	技工 Technical Worker	工友 Main- tenance	正式工員 Authorized Worker	民意代表 Elected Official	
-	40	29	187	-	-	
-	40	29	187	-	-	
-	-	-	-	-	-	

Table 25. Number of Personnel in Kaohsiung City Police Department
— by Sex and Age

End of 2021							Unit : Persons
Age							
35~39歲 35~39 Years	40~44歲 40~44 Years	45~49歲 45~49 Years	50~54歲 50~54 Years	55~59歲 55~59 Years	60~64歲 60~64 Years	65歲以上 65 Years & Over	
861	757	1, 170	1, 658	572	122	16	
602	625	1, 093	1, 560	517	96	13	
259	132	77	98	55	26	3	

表26 高雄市政府警察局現有正式員額—按學歷別

民國110年底

單位：人

		總計 Grand Total	研究所(院) Graduate School	
			博士 Doctor	碩士 Master
合計 Total	計 Total	7,294	17	544
	男性 Male	6,152	16	394
	女性 Female	1,142	1	150
一般行政及技術人員 General Administration	計 Total	357	-	61
	男性 Male	130	-	31
	女性 Female	227	-	30
警察人員 Rank of Policemen	計 Total	6,937	17	483
	男性 Male	6,022	16	363
	女性 Female	915	1	120

資料來源：本局人事室

表27 高雄市政府警察局現有正式員額—按職等別

民國110年底

單位：人

	總計 Grand Total	一般行政及技術人員 General Administration			
		計 Total	簡任 Selected	薦任 Recommended	委任 Ordinary
計 Total	7,294	357	-	141	211
男性 Male	6,152	130	-	61	68
女性 Female	1,142	227	-	80	143

資料來源：本局人事室

Table 26. Number of Personnel in Kaohsiung City
Police Department—by Educational Attainment

End of 2021

Unit : Persons

大學畢業 (含軍警校有學位者)	專科畢業	高中(職)畢業	國中畢業及其他
University(Include Academic Degree of Military & Police School)	Junior College	Senior High (Vocational) School	Junior High School & other
2,738	2,762	1,203	30
2,014	2,551	1,152	25
724	211	51	5
218	45	29	4
78	14	7	-
140	31	22	4
2,520	2,717	1,174	26
1,936	2,537	1,145	25
584	180	29	1

Table 27. Number of Personnel in Kaohsiung City Police
Department—by Official Class

End of 2021

Unit : Persons

雇用 Employees	警察人員 Rank of Policemen				
	計 Total	警監 Police Inspector	警正 Police Corrector	警佐 Police Sergeant	警佐待遇
5	6,937	32	4,057	2,790	58
1	6,022	32	3,700	2,232	58
4	915	-	357	558	-

十四、經費

表28 高雄市政府警察局歲出預算

單位：新臺幣仟元

年度別 Fiscal Year	歲 出 預 算 Budget of Expenditures				
	高雄市政府 總計 Total of Kaohsiung City Government	高雄市政府警察局歲出預算合計 Amount of Kaohsiung City Police Department			
		占市府比率(%) Occupy Kaohsiung City Government(%)	經常門 Current Account	資本門 Capital Account	
101年度 2012	131,267,016	10,793,150	8.22	10,238,783	554,367
102年度 2013	126,382,519	9,886,792	7.82	9,560,752	326,040
103年度 2014	129,972,889	9,872,936	7.60	9,584,422	288,514
104年度 2015	123,425,220	9,892,623	8.02	9,586,107	306,516
105年度 2016	120,354,493	9,771,920	8.12	9,612,230	159,691
106年度 2017	128,799,990	9,728,214	7.55	9,556,121	172,094
107年度 2018	129,165,402	9,735,088	7.54	9,601,288	133,800
108年度 2019	133,489,579	10,499,441	7.87	10,015,282	484,160
109年度 2020	146,557,779	11,480,356	7.83	10,421,357	1,059,000
110年度 2021	152,099,700	10,879,251	7.15	10,526,317	352,935

資料來源：根據高雄市(縣)總決算書。

XIV. Expenditures

Table 28. Budget and Settled Account of Expenditures
of Kaohsiung City Police Department

Unit: N. T. \$1,000

	歲 出 決 算	Settled Account of Expenditures		
高雄市政府 總計 Total of Kaohsiung City Government		高雄市政府警察局歲出決算合計 Amount of Kaohsiung City Police Department		
		占市府比率(%) Occupy Kaohsiung City Government(%)	經常門 Current Account	資本門 Capital Account
125,181,038	10,413,563	8.32	9,879,659	533,904
122,071,850	9,805,833	8.03	9,488,010	317,823
126,268,289	9,826,266	7.78	9,538,623	287,643
119,934,151	9,710,649	8.10	9,405,089	305,560
115,300,456	9,583,467	8.31	9,425,094	158,373
121,763,775	9,530,618	7.83	9,360,539	170,078
124,196,043	9,667,293	7.78	9,535,075	132,218
129,628,953	10,459,820	8.07	9,979,119	480,700
140,304,024	11,273,479	8.04	10,364,461	909,018
148,079,842	10,863,421	7.34	10,511,523	351,897

中華民國 110 年

高雄市警政統計年報

第 19 期

發行者：高雄市政府警察局

局長：林炎田

副局長：趙瑞華、蔡丁賢、葉明潭

工作人員：黃珮琪 高雄市政府警察局統計室主任

王筱璉 高雄市政府警察局統計室科員

林俊源 高雄市政府新興分局警員

出版年月：中華民國 111 年 8 月

創刊年月：中華民國 93 年 8 月

地址：高雄市前金區中正四路 260 號

電話：(07) 2120800 轉 2245、2247、2248

網址：

https://kcpd.kcg.gov.tw/Content_List.aspx?n=174F720

[B8F157505](#)（高雄市政府警察局全球資訊網/警政統計專區）

