



高雄市警政統計通報

(113 年第 3 號)

警察局統計室

113 年 11 月 15 日

113 年 1 至 10 月高雄市取締重點交通違規概況

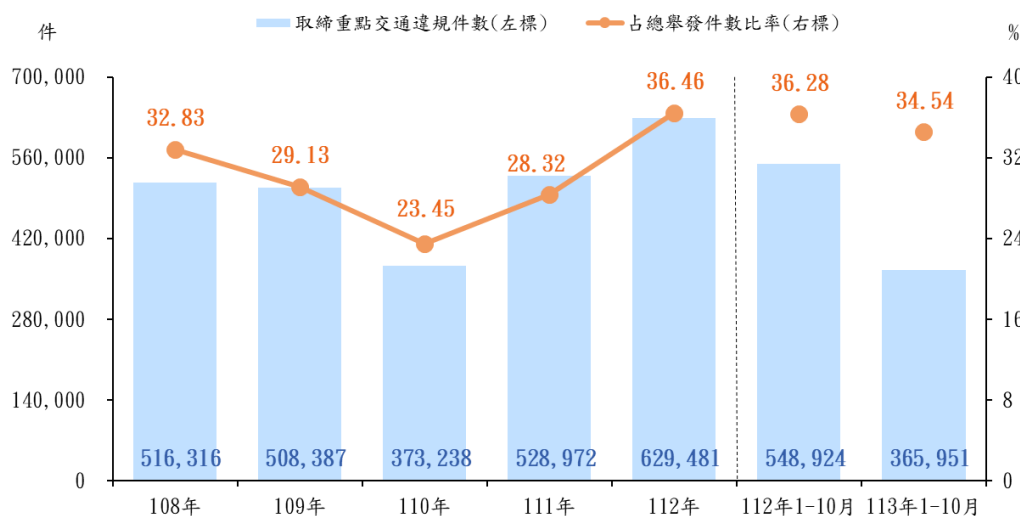
◎113 年 1 至 10 月高雄市取締 10 項重點交通違規 36 萬 5,951 件，較去年同期減少 18 萬 2,973 件，減幅為 33.33%，近年交通事故件數及死傷人數雙降，顯示重點交通違規項目嚴正執法，達到防制事故成效。

◎113 年 1 至 10 月高雄市取締重點交通違規以「闖紅燈(不含紅燈右轉)」占 44.69%為最多，「逆向行駛」占 17.88%次之，「轉彎未依規定」占 15.76%再次之，前 3 項取締項目占 78.33%。

為維護交通安全及行車秩序，高雄市政府警察局持續編排勤務針對「酒後駕車」、「闖紅燈(不含紅燈右轉)」、「嚴重超速」、「逆向行駛」、「轉彎未依規定」、「蛇行、惡意逼車」、「機車行駛禁行機車道」及「機車未依規定兩段式左轉」等重大交通違規計畫之執法項目，以及嚴重影響用路人安全「併排停車」及「大型車違規停車」等 10 項重點交通違規加強執法，並強化交通安全教育及宣導，運用設置科技執法設備，督促用路人遵守交通規則，以期達到「遵守路權，你我安全」成效。

113 年 1 至 10 月高雄市舉發違反道路管理事件件數 105 萬 9,356 件，其中取締 10 項重點交通違規 36 萬 5,951 件，占總舉發件數 34.54%，較去年同期減少 18 萬 2,973 件，減幅為 33.33%，近 5 年高雄市交通事故件數、死傷人數雙降，顯示重點交通違規項目嚴正執法，達到防制事故成效。(詳圖 1、圖 2)

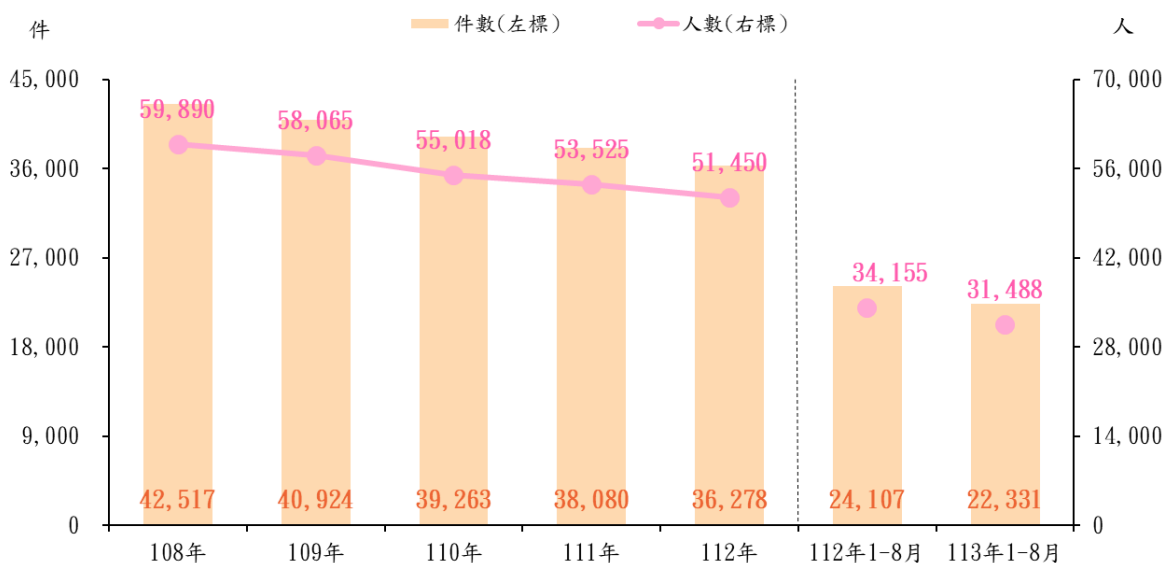
圖 1 近 5 年高雄市取締 10 項重點交通違規概況



資料來源：高雄市政府警察局。

備註：110年新冠肺炎疫情嚴峻，全國提升警戒，民眾相對減少外出。

圖 2 近 5 年高雄市交通事故件數及死傷人數統計



資料來源：交通部道安資訊查詢網。

113年1至10月高雄市取締重點交通違規以「闖紅燈(不含紅燈右轉)」16萬3,538件(占44.69%)為最多,「逆向行駛」6萬5,442件(占17.88%)次之,「轉彎未依規定」5萬7,658件(占15.76%)再次之,前3項取締項目合計占78.33%。

若與去年同期比較,惟以「嚴重超速」及「蛇行、惡意逼車」分別增加1,050件(增幅56.57%)及18件(增幅3.75%),其餘8項均為減少,其中「嚴重超速」增加近6成,係「道路交通管理處罰條例」第43條第1項第2款於112年6月30日修正,行車速度超過規定之最高時速,由60公里下修為40公里。另以「併排停車」減少79.73%為最多,「大型車違規停車」減少74.76%次之,「機車行駛禁行機車道」減少43.67%再次之。(詳表1)

表 1 高雄市取締重點交通違規件數-按取締項目分

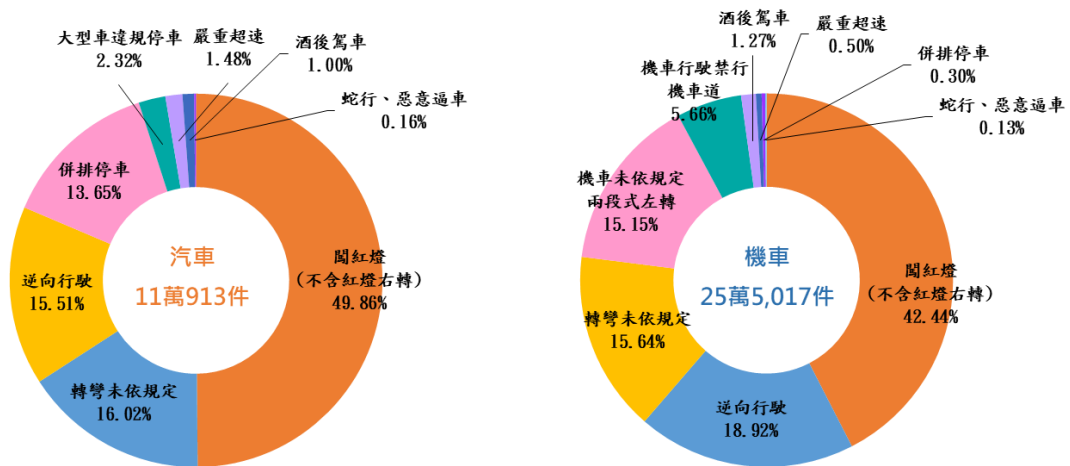
取締項目	113年1-10月		112年1-10月		增減數	增減率
	件數	占比	件數	占比		
總計	365,951	100.00	548,924	100.00	-182,973	-33.33
酒後駕車	4,361	1.19	5,017	0.91	-656	-13.08
闖紅燈 (不含紅燈右轉)	163,538	44.69	208,873	38.05	-45,335	-21.70
嚴重超速	2,906	0.79	1,856	0.34	1,050	56.57
逆向行駛	65,442	17.88	80,713	14.70	-15,271	-18.92
轉彎未依規定	57,658	15.76	74,930	13.65	-17,272	-23.05
蛇行、惡意逼車	498	0.14	480	0.09	18	3.75
機車行駛禁行機車道	14,431	3.94	25,619	4.67	-11,188	-43.67
機車未依規定 兩段式左轉	38,630	10.56	62,726	11.43	-24,096	-38.41
併排停車	15,907	4.35	78,489	14.30	-62,582	-79.73
大型車違規停車	2,580	0.71	10,221	1.86	-7,641	-74.76

資料來源：高雄市政府警察局。

113年1至10月高雄市取締重點交通違規中汽車違規計11萬913件(占30.31%)，機車違規計25萬5,017件(占69.69%)，機車違規占比高於汽車39.38個百分點。

汽車違規以「闖紅燈(不含紅燈右轉)」占49.86%最多，「轉彎未依規定」占16.02%次之，「逆向行駛」占15.51%再次之，前3項取締項目合計占81.39%；機車違規以「闖紅燈(不含紅燈右轉)」占42.44%最多，「逆向行駛」占18.92%次之，「轉彎未依規定」占15.64%再次之，前3項取締項目合計占77.00%。(詳圖3)

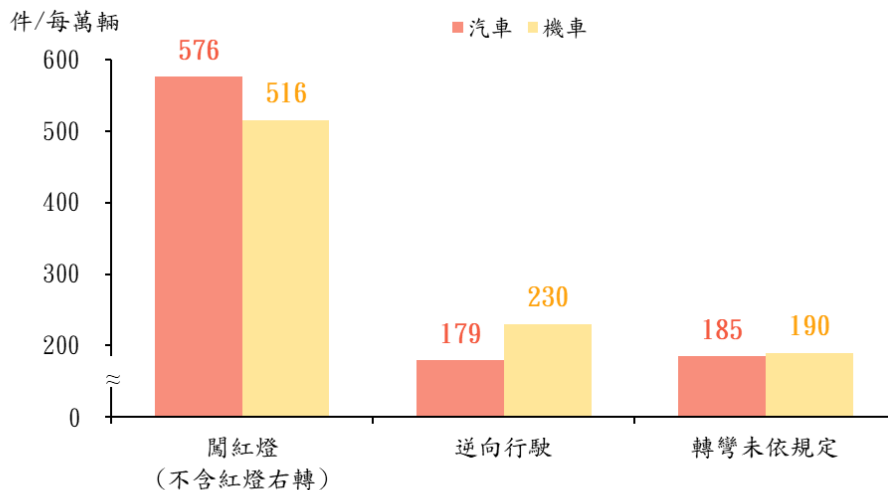
圖3 113年1至10月高雄市取締重點交通違規件數-按車種別分



資料來源：高雄市政府警察局。

進一步觀察113年1至10月汽機車違規前3大取締項目，「闖紅燈(不含紅燈右轉)」以汽車每萬輛576件高於機車516件，而「逆向行駛」及「轉彎未依規定」則分別以機車每萬輛230、190件高於汽車179、185件。(詳圖4)

圖4 113年1至10月高雄市汽機車前3大重點交通違規件數



資料來源：高雄市政府警察局、交通部。

備註：每萬輛汽車/機車取締重點交通違規件數=件數/期中車輛數*10,000