



高雄市警政統計通報

(112 年第 5 號)

警察局統計室

112 年 11 月 15 日

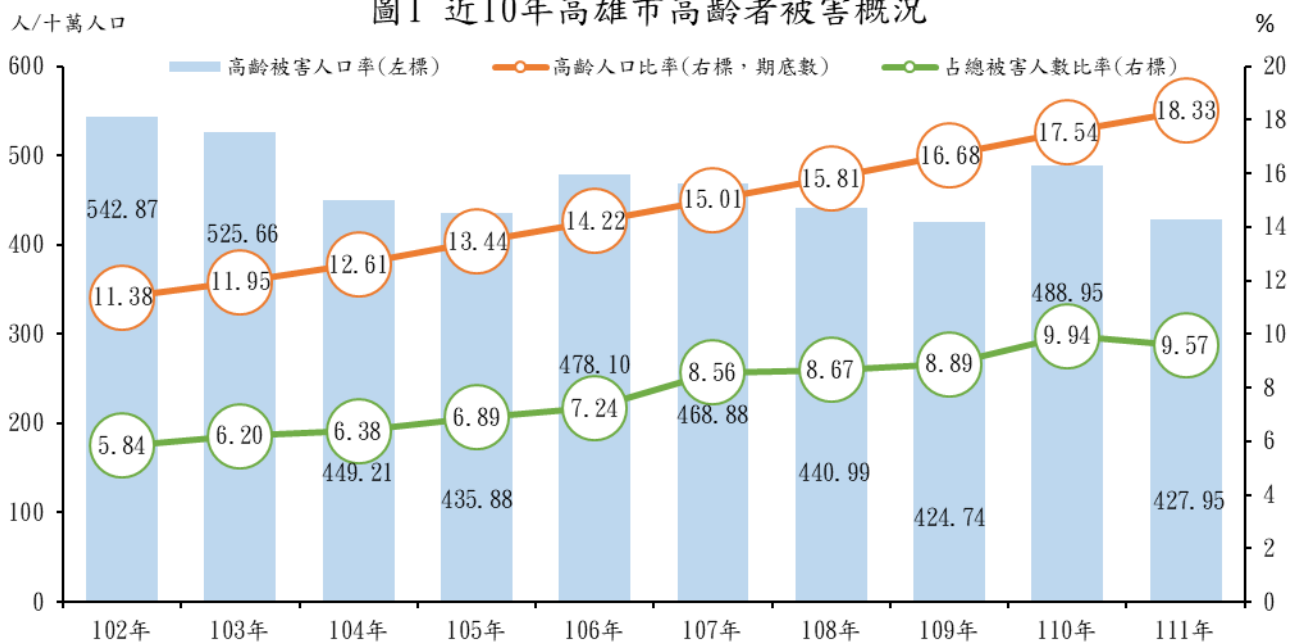
112 年 1 至 10 月高雄市高齡者刑案被害概況

◎近 10 年(102 至 111 年)高雄市高齡刑案被害人口率呈下降趨勢，由 102 年每十萬名高齡人口被害人數 542.87 人，下降至 111 年之 427.95 人，降幅 21.17%，惟近 10 年刑案被害人中高齡者占比呈增加趨勢。

◎112 年 1 至 10 月高齡被害人數 1,421 人，較上年同期減少 221 人(-13.46%)，主要被害案類為駕駛過失、詐欺及普通竊盜案，合計占 62.42%。其中男性被害以詐欺(占 22.48%)及駕駛過失案(占 20.69%)較多；女性被害則以駕駛過失(占 30.32%)及詐欺案(占 22.13%)較多。

111 年底高雄市高齡者(65 歲以上)計占全市總人口比率 18.33%，較 102 年底增加 6.95 個百分點，隨著高齡化逐年加速，亟需重視高齡者社會及人身安全問題。而 111 年每十萬名高齡人口刑案被害人數為 427.95 人，較 102 年減少 114.92 人，降幅為 21.17%，整體而言，近 10 年高雄市高齡者的被害趨勢呈現緩和下降之改善趨勢。而刑案被害人中高齡者占比，111 年占 9.57% 較 102 年上升 3.73 個百分點，呈增加趨勢。

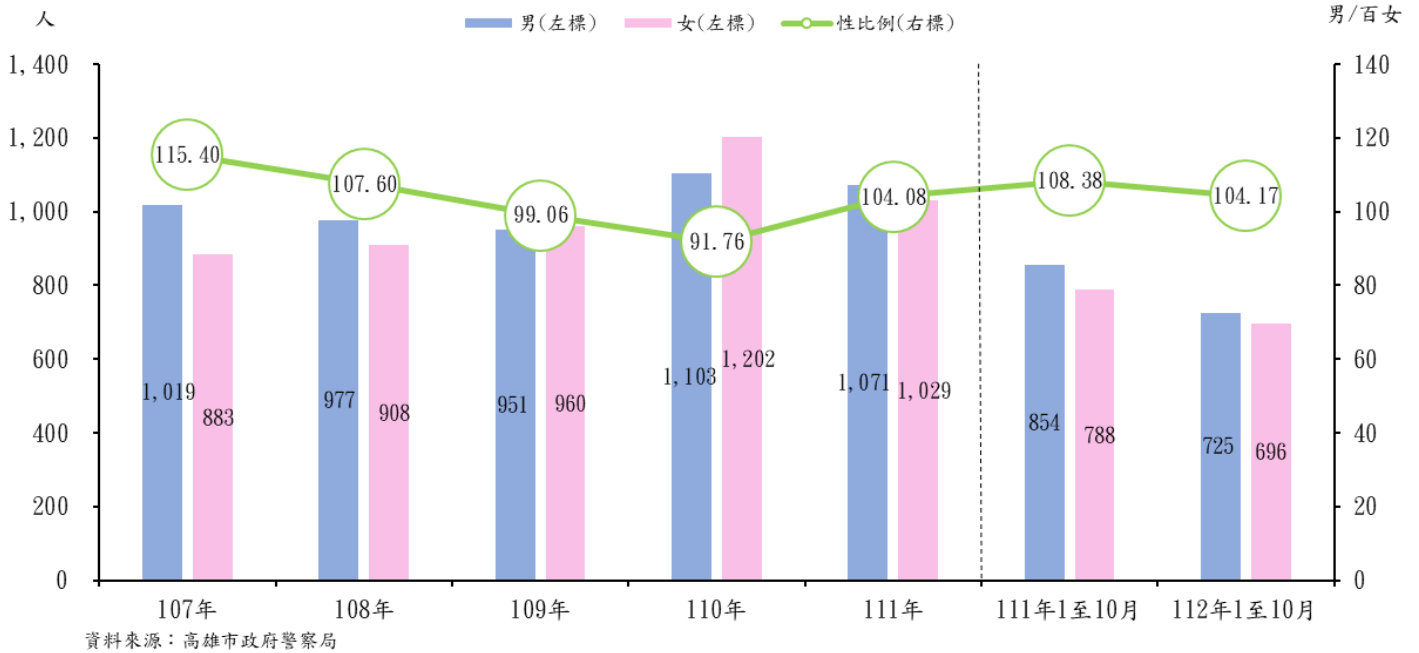
圖1 近10年高雄市高齡者被害概況



資料來源：高雄市政府警察局及民政局

觀察 112 年 1 至 10 月高齡被害人數 1,421 人，較去年同期減少 221 人，減幅為 13.46%。以性別觀察，112 年 1 至 10 月高齡被害男性 725 人多於女性 696 人，女性占比 48.98%較去年同期增加 0.99 個百分點。

圖2 近5年高雄市兩性高齡者刑案被害概況



112年1至10月高齡被害以「駕駛過失」案361人(占25.40%)最多，其次為「詐欺」案317人(占22.31%)，「普通竊盜」案209人(占14.71%)再次之，與去年同期比較，高齡被害人數減少221人(-13.46%)，以「駕駛過失」案減少50人(-12.17%)、「詐欺」案減少50人(-13.62%)及「妨害自由」案減少46人(-44.66%)較多。

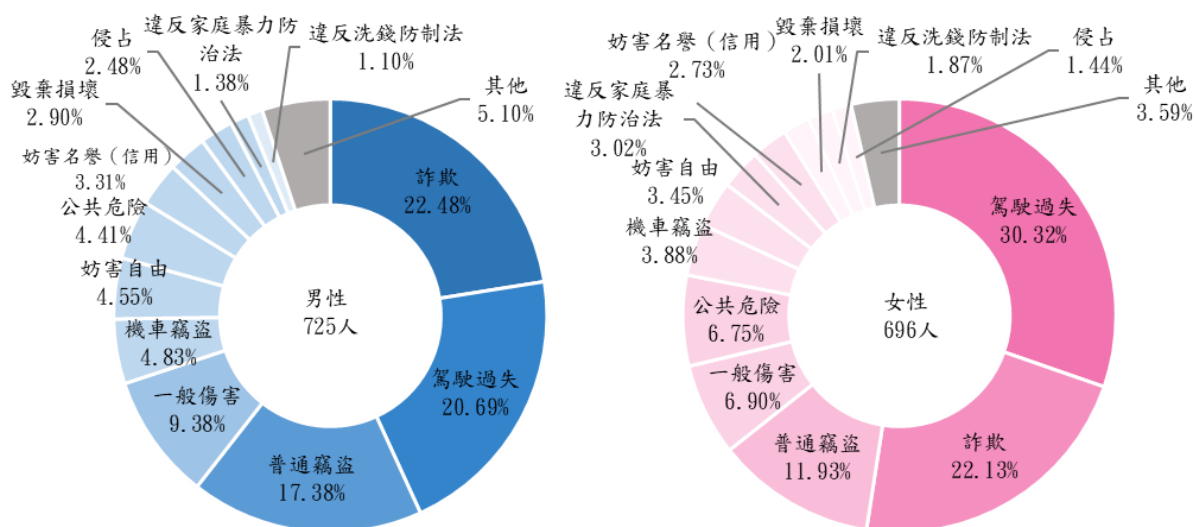
以性別觀察，112年1至10月男性高齡被害以「詐欺」案占22.48%最多，其次為「駕駛過失」案占20.69%，「普通竊盜」案占17.38%再次之，而女性以「駕駛過失」案占30.32%最多，其次為「詐欺」案占22.13%，「普通竊盜」案占11.93%再次之。

表1 112年1至10月高雄市高齡者刑案被害概況-按被害案類別

案類別	112年1-10月 高齡被害(人)	結構比 (%)	男性		女性		較111年1-10月	
			(人)	占比(%)	(人)	增減數 (人)	增減率 (%)	
總計	1,421	100.00	725	51.02	696	- 221	- 13.46	
駕駛過失	361	25.40	150	41.55	211	- 50	- 12.17	
詐欺	317	22.31	163	51.42	154	- 50	- 13.62	
普通竊盜	209	14.71	126	60.29	83	- 17	- 7.52	
一般傷害	116	8.16	68	58.62	48	- 10	- 7.94	
公共危險	79	5.56	32	40.51	47	- 29	- 26.85	
機車竊盜	62	4.36	35	56.45	27	11	21.57	
妨害自由	57	4.01	33	57.89	24	- 46	- 44.66	
妨害名譽(信用)	43	3.03	24	55.81	19	- 6	- 12.24	
毀棄損壞	35	2.46	21	60.00	14	- 8	- 18.60	
違反家庭暴力防治法	31	2.18	10	32.26	21	- 18	- 36.73	
侵占	28	1.97	18	64.29	10	- 10	- 26.32	
違反洗錢防制法	21	1.48	8	38.10	13	20	2,000.00	
其他	62	4.36	37	59.68	25	- 8	- 11.43	

資料來源：高雄市政府警察局

圖3 112年1至10月高雄市高齡者刑案被害人數-按性別、被害案類別



資料來源：高雄市政府警察局

為守護高齡族群的生命財產安全，本局積極透過社區治安座談會及家戶訪查等機會，加強高齡者預防犯罪、防竊、防詐與交通安全觀念宣導，提升長輩自我保護之能力，並落實執行護老專案，加強保護長輩「行的安全」。