



高雄市警政統計通報

(112 年第 4 號)

警察局統計室

112 年 10 月 23 日

112 年 1 至 9 月高雄市整體治安情勢分析

- ◎ 112 年 1 至 9 月高雄市全般刑案發生數 15,520 件，較上年同期減少 1,169 件(-7.00%)，破獲率為 101.88%，亦較去年同期增加 3.04 個百分點；全般刑案破獲率及犯罪指標破獲率皆居六都之冠，客觀數據展現整體治安持續平穩進步，防制及破獲犯罪成效佳。
- ◎ 近 10 年高雄市整體治安狀況呈現發生數減少、破獲率上升趨勢，111 年發生數為 10 年來最低，破獲率亦為 10 年來最高，整體治安狀況為近 10 年最佳。
- ◎ 近 10 年高雄市犯罪指標發生數由 102 年 16,622 件逐年遞減至 111 年之 7,881 件，減幅達 5 成 2；破獲率亦呈逐年遞增趨勢，自 107 年起破獲率均逾 9 成 6，112 年 1 至 9 月更高達 106.83%，為歷年新高。

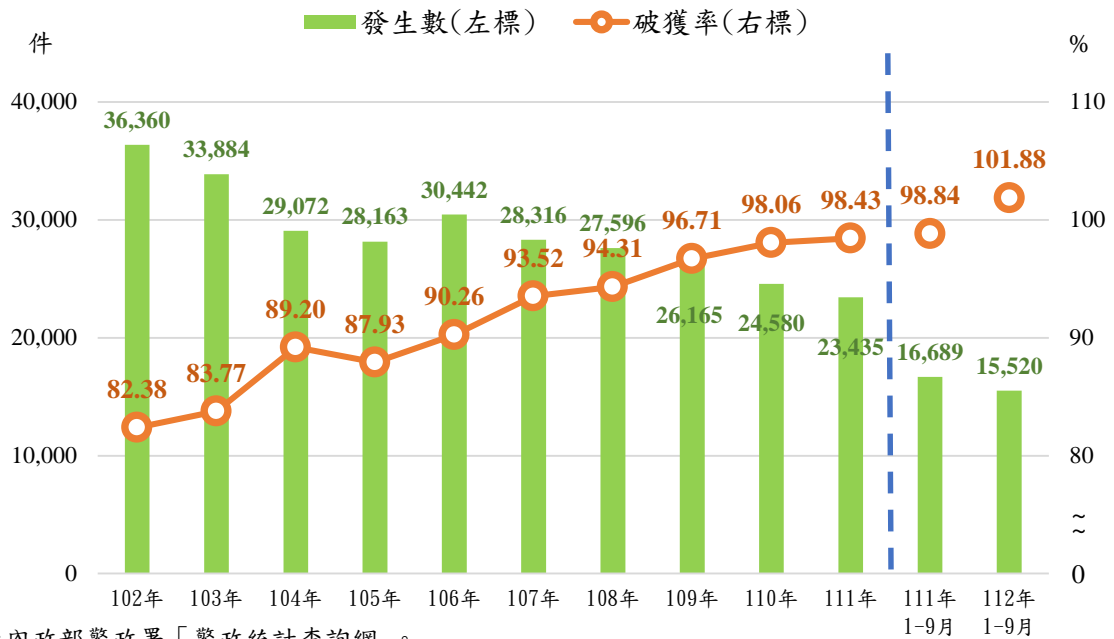
高雄市政府警察局持續強化「打詐、緝毒、掃黑、肅槍」等治安維護重點工作，運用科技偵防，提升打擊犯罪量能，以維優質治安環境，守護民眾生命及財產安全。茲就 112 年 1 至 9 月及近 10 年本市治安狀況簡析如下：

一、整體治安概況：

112 年 1 至 9 月本市全般刑案發生數 15,520 件，破獲率為 101.88%，與上年同期相較，發生數減少 1,169 件(-7.00%)，破獲率增加 3.04 個百分點。同期六都全般刑案犯罪率及破獲率比較，本市每十萬人口全般刑案犯罪率 567.94 件，為六都第 2 低，破獲率 101.88% 為六都最佳，顯示本市整體治安持續平穩，防制及破獲成效佳。

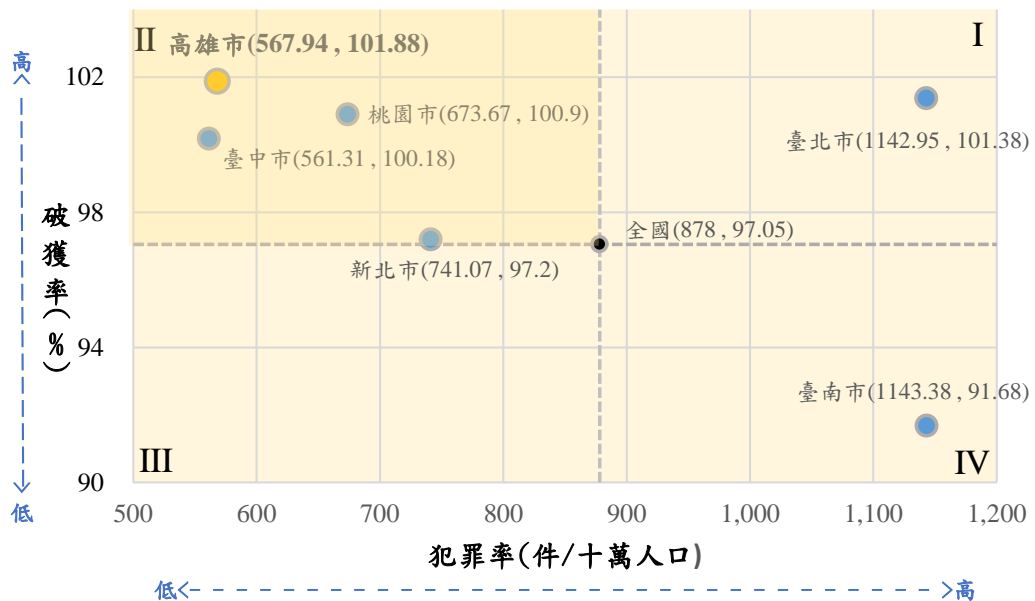
近 10 年本市全般刑案發生數呈下降趨勢，由 102 年 36,360 件下降至 111 年 23,435 件，10 年間減少 12,925 件(-35.55%)；破獲率近 10 年則呈上升趨勢，由 102 年 82.38% 上升至 111 年 98.43%，增加 16.05 個百分點。(詳圖 1、2)

圖 1、近 10 年高雄市全般刑案發生數及破獲率統計



資料來源：內政部警政署「警政統計查詢網」。

圖 2、112 年 1 至 9 月六都治安狀況四象限圖
-按全般刑案犯罪率及破獲率分



資料來源：內政部警政署「警政統計查詢網」。

備註：1. 犯罪率指每十萬人口刑事案件發生件數，其公式： $\text{犯罪率} = (\text{刑案發生數} / \text{期中人口數}) * 100,000$ 。

2. 以全國犯罪率及破獲率平均值為中心點劃分四象限，其中**高雄市落於第 II 象限為低犯罪率及高破獲率之治安相對良好區**。

二、治安直接相關案類概況：

犯罪指標係指竊盜、暴力犯罪、詐欺、一般傷害及一般恐嚇取財等與治安直接關係之犯罪指標案類，112 年 1 至 9 月本市犯罪指標案類發生數 5,023

件(占刑案總數 32.36%)，較上年同期減少 700 件(-12.23%)，且 5 項案類發生數皆下降，減幅介於 10%至 20%間；另破獲率 106.83%，較上年同期增加 5.26 個百分點，主要以詐欺案增加 13.07 個百分點最多，各案類發破概況如下：

- (一) 竊盜案：發生 2,453 件，占犯罪指標總數 48.84%，較上年同期減少 279 件(-10.21%)；破獲率 102.49%，較上年同期增加 0.62 個百分點。
- (二) 暴力犯罪案：發生 24 件，占犯罪指標總數 0.48%，較上年同期減少 4 件(-14.29%)；破獲率 104.17%，較上年同期減少 2.97 個百分點。
- (三) 詐欺案：發生 1,812 件，占犯罪指標總數 36.07%，較上年同期減少 239 件(-11.65%)；破獲率 115.56%，較上年同期增加 13.07 個百分點。
- (四) 一般傷害案：發生 705 件，占犯罪指標總數 14.04%，較上年同期減少 172 件(-19.61%)；破獲率 99.86%，較上年同期增加 1.11 個百分點。
- (五) 一般恐嚇取財案：發生 29 件，占犯罪指標總數 0.58%，較上年同期減少 6 件(-17.14%)；破獲率 100.00%，較上年同期減少 8.57 個百分點。

近 10 年本市犯罪指標發生數由 102 年 16,622 件逐年遞減至 111 年之 7,881 件，計減少 8,741 件(-52.59%)；近 10 年破獲率呈逐年遞增趨勢，自 107 年起破獲率均逾 9 成 6，112 年 1 至 9 月更高達 106.83%，為歷年新高。(詳表 1、圖 3)

112 年 1 至 9 月六都犯罪指標犯罪率及破獲率比較，本市每十萬人口犯罪率 183.81 件，為六都第 3 低，破獲率 106.83%亦為六都最佳；與上年同期比較，高雄市犯罪率每十萬人口下降 25.54 件，減幅為六都第 2 高，破獲率增加 5.26 個百分點，增幅為六都最高，顯見本市打擊犯罪量能及維護治安成效顯著。(詳圖 4)

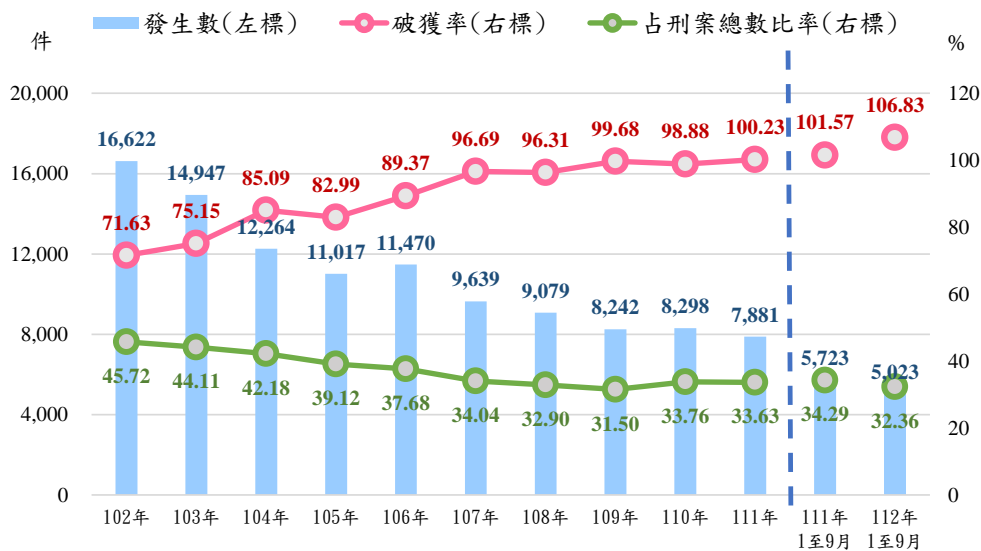
表 1、112 年 1 至 9 月高雄市犯罪指標案類發生數及破獲率統計

單位：件、%、百分點

案類別	發生數				破獲率	
	(件)	結構比 (%)	較上年同期		(%)	較上年同期 增減數 (百分點)
			增減數 (件)	增減率 (%)		
犯罪指標	5,023	100.00	-700	-12.23	106.83	5.26
竊盜	2,453	48.84	-279	-10.21	102.49	0.62
暴力犯罪	24	0.48	-4	-14.29	104.17	-2.97
詐欺	1,812	36.07	-239	-11.65	115.56	13.07
一般傷害	705	14.04	-172	-19.61	99.86	1.11
一般恐嚇取財	29	0.58	-6	-17.14	100.00	-8.57

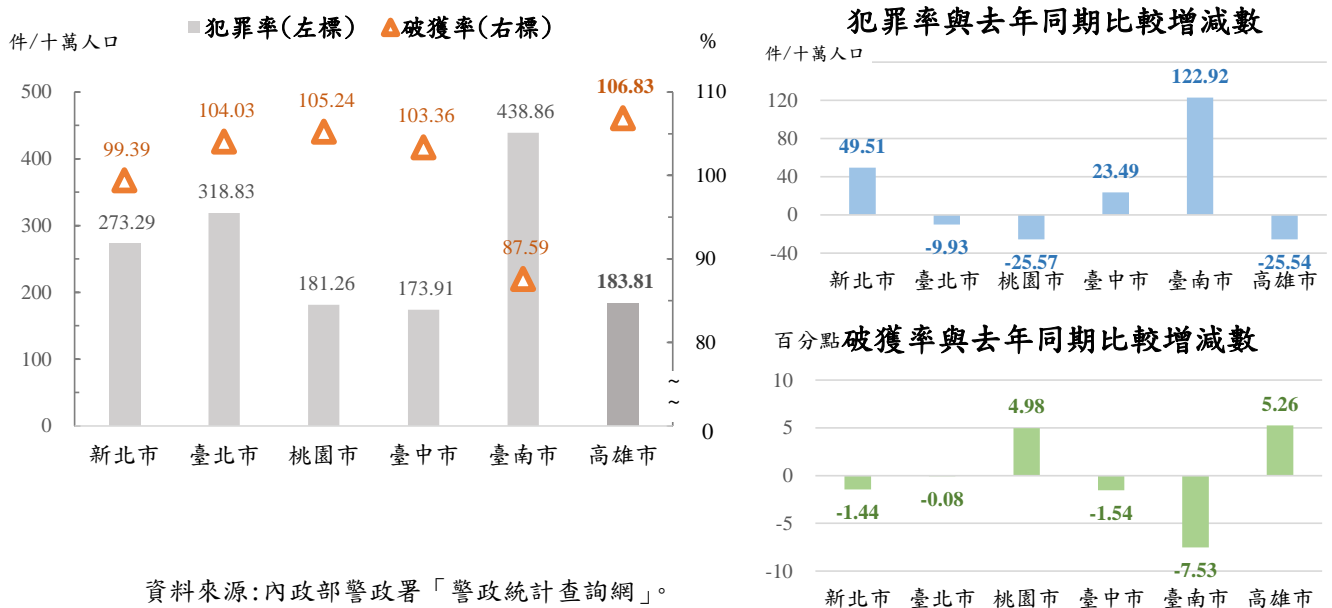
資料來源：內政部警政署「警政統計查詢網」。

圖 3、近 10 年高雄市犯罪指標案類發生數及破獲率概況



資料來源：內政部警政署「警政統計查詢網」。

圖 4、112 年 1 至 9 月六都犯罪指標犯罪率及破獲率統計



資料來源：內政部警政署「警政統計查詢網」。