



# 高雄市警政統計通報

(111 年第 8 號)

警察局統計室

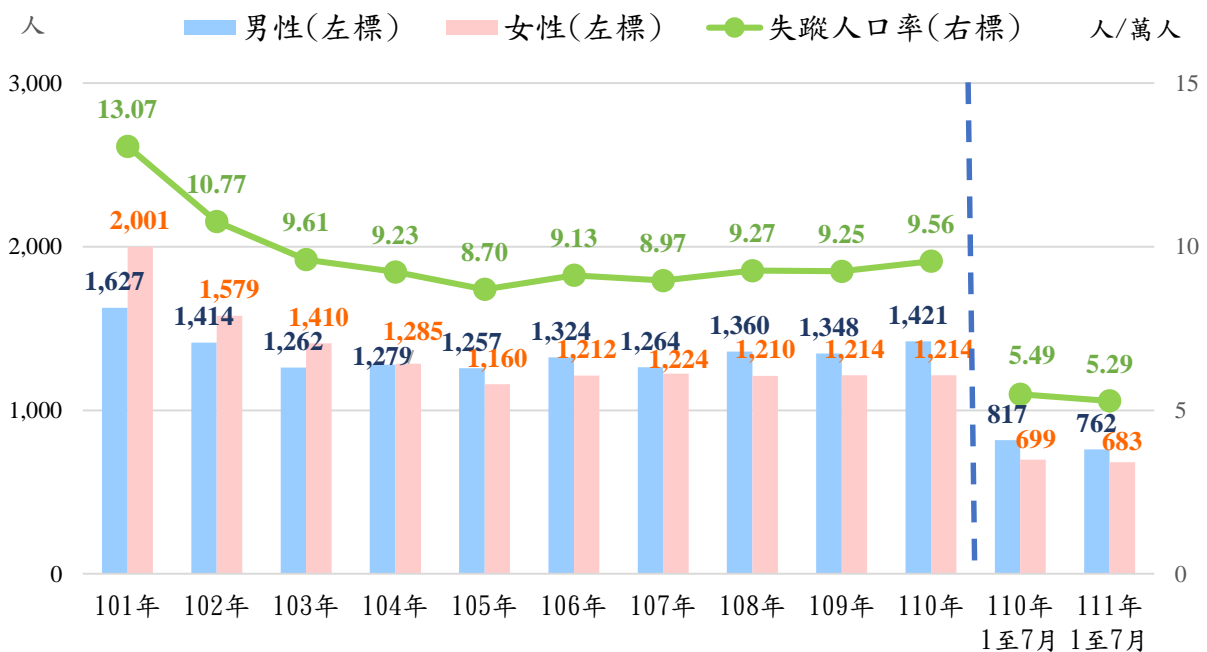
111 年 8 月 31 日

## 高雄市失蹤人口查尋概況

- ◎ 本市 111 年 1 至 7 月受理失蹤人口 1,445 人，其中男性 762 人，女性 683 人；尋獲數(含尋獲以前年度失蹤之人口)1,453 人，尋獲率為 100.55%。
- ◎ 就本市 109 年至 111 年 7 月間失蹤原因觀察，「迷途走失」、「智能障礙走失」以男性占比較高，「上下學未歸」則以女性居多；另依失蹤年齡觀察，少年失蹤人口以女性占比較高，兒童(不含幼童)則以男性居多。

失蹤人口查尋工作為警察機關為民服務及維護治安重點工作項目，隨著人口結構的變遷與網路資通訊的發達，失蹤人口態樣也在改變，其中可能潛藏治安危機，本局持續精進查尋技巧，善用資訊分析，執行失蹤人口查尋工作。本市 111 年 1 至 7 月受理失蹤人口 1,445 人，較 110 年同期之 1,516 人減 71 人(-4.68%)，其中男性 762 人，減 55 人(-6.73%)，女性 683 人，減 16 人(-2.29%)，失蹤人口率為平均每萬人 5.29 人，減 0.20 人，自 101 年起男、女性失蹤人數大致呈逐年下降趨勢，惟自 105 年起男性失蹤人數皆高於女性。(詳圖 1)

圖 1、高雄市受理失蹤人口發生數統計

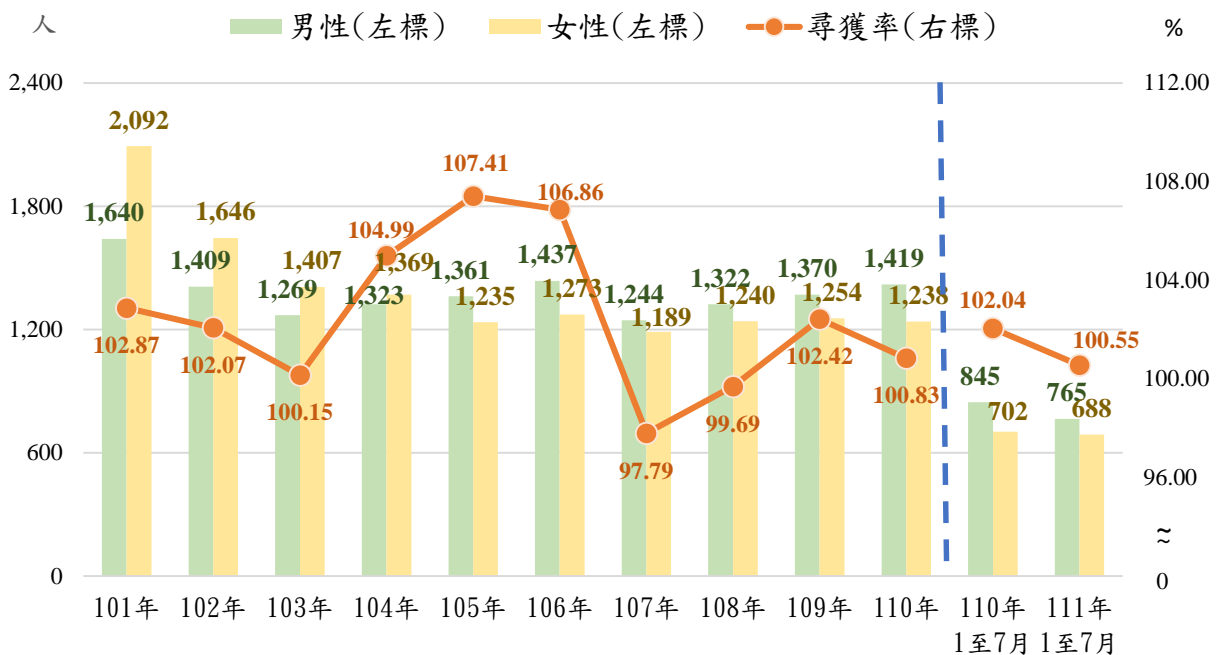


資料來源:內政部警政署。

備註:失蹤人口率=當期失蹤人口發生數/當期中人口數\*10,000。

本局為協助尋找失蹤人口，利用各項勤務加強尋人作為，積極為民眾找回走失的家人，111年1至7月尋獲數(含尋獲以前年度失蹤之人口)1,453人(其中男性尋獲765人，女性尋獲688人)，高於同期之受理失蹤人口，尋獲率為100.55%，較110年同期之102.04%減1.49個百分點。(詳圖2)

圖 2、高雄市受理失蹤人口尋獲數統計



資料來源:內政部警政署。

觀察本市109年至111年7月間受理失蹤人口6,642人之失蹤原因，以離家出走3,339人(占50.27%)為大宗，失智症走失485人(占7.30%)次之，再依性別占比看，「迷途走失」、「智能障礙走失」男性占比皆高於6成(分別為191人、130人)，而在「上下學未歸」則以女性占58.38%(101人)居多；109年至111年7月共尋獲6,734人，較受理之失蹤人口數多92人，尋獲率為101.39%，亦以尋獲離家出走3,418人(占50.76%)為多，尋獲率為102.37%，失智症走失484人(占7.19%)次之，尋獲率為99.79%；在男性失蹤占比較高的「迷途走失」及「智能障礙走失」案件中，男性分別尋獲192人及132人，尋獲率為100.52%、101.54%，而女性失蹤占比較高的「上下學未歸」案件則尋獲103人，尋獲率則達101.98%。(詳表1)

另依年齡別觀察，本市109年至111年7月受理失蹤人口以24至64歲成年3,121人(占46.99%)為多數，12至17歲少年1,199人(占18.05%)

次之，其中 12 至 17 歲少年失蹤人口以女性較多，占 62.30%，而 7 至 11 歲兒童失蹤人口則以男性較多，占 64.84%；另觀察本期間各年齡別失蹤人口率，男女性均以 12 至 17 歲少年最高，女性每萬人 111.47 人高於男性 62.02 人。截至 111 年 7 月底本市累計未尋獲計 1,096 人，其中男性 723 人(占 65.97%) 多於女性 373 人(占 34.03%)，男女性皆以自願性離家出走居多數，再進一步觀察，未尋獲 12 至 17 歲女性少年近 6 成 5 失蹤的原因亦為離家出走。本市警局強化失蹤人口受理報案後續作為及查尋工作，對於緊急查尋案件，啟動刑案偵查作為積極辦理，以提升查尋效能，並協助申請配戴防走失 QRcode、安心手鍊及自願指紋捺印建檔服務，協助身分辨識，以期能用最短時間替走失的人找到回家的路。(詳表 2、圖 3、表 3)

表 1、高雄市 109 年至 111 年 7 月失蹤人口查尋概況 - 按失蹤原因分

單位：人、%

項目別		總計	隨父(母)或親屬離家	離家出走	意外災難	迷途走失	上下學未歸	智能障礙走失	精神疾病走失	失智症走失	天然災難	其他原因
發生數	合計	6,642	147	3,339	17	307	173	192	277	485	4	1,277
	男	3,531	67	1,671	11	191	72	130	140	269	1	749
	女	3,111	80	1,668	6	116	101	62	137	216	3	528
尋獲數	合計	6,734	159	3,418	16	311	175	196	290	484	5	1,261
	男	3,554	73	1,702	10	192	72	132	144	268	3	728
	女	3,180	86	1,716	6	119	103	64	146	216	2	533
尋獲率	合計	101.39	108.16	102.37	94.12	101.30	101.16	102.08	104.69	99.79	125.00	98.75
	男	100.65	108.96	101.86	90.91	100.52	100.00	101.54	102.86	99.63	300.00	97.20
	女	102.22	107.50	102.88	100.00	102.59	101.98	103.23	106.57	100.00	66.67	100.95

資料來源：內政部警政署。

表 2、高雄市 109 年至 111 年 7 月失蹤人口查尋概況 - 按年齡別分

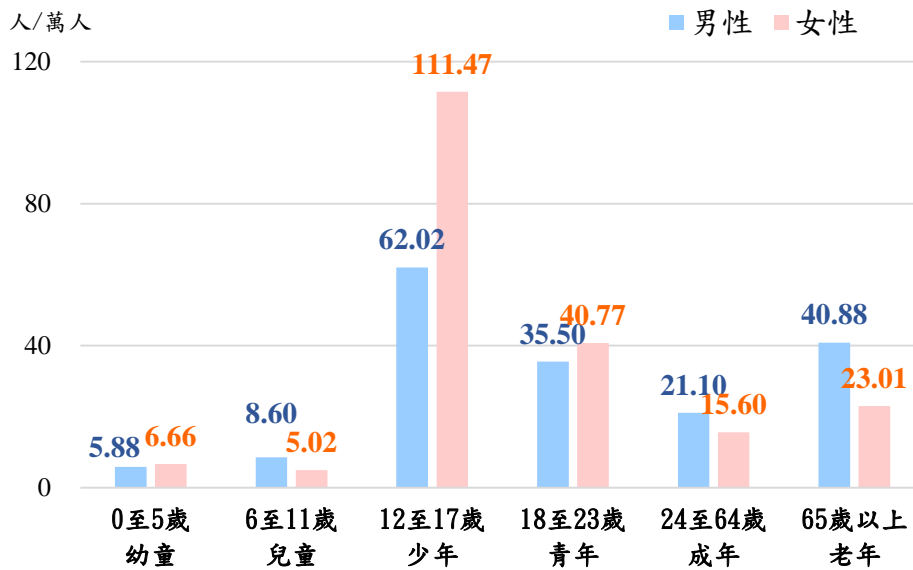
單位：人、%

項目別		總計	0至6歲 幼童	6至11歲 兒童	12至17歲 少年	18至23歲 青年	24至64歲 成年	65歲以上 老年
發生數	合計	6,642	76	91	1,199	713	3,121	1,442
	男	3,531	37	59	452	345	1,780	858
	女	3,111	39	32	747	368	1,341	584
尋獲數	合計	6,734	82	95	1,218	723	3,176	1,440
	男	3,554	43	60	456	340	1,801	854
	女	3,180	39	35	762	383	1,375	586
尋獲率	合計	101.39	107.89	104.40	101.58	101.40	101.76	99.86
	男	100.65	116.22	101.69	100.88	98.55	101.18	99.53
	女	102.22	100.00	109.38	102.01	104.08	102.54	100.34

資料來源：內政部警政署。

備註：年齡別係以失蹤當時年齡計。

圖 3、高雄市 109 年至 111 年 7 月失蹤人口率統計 - 按性別及年齡別分



資料來源：內政部警政署。

備註：1. 年齡別係以失蹤當時年齡計。

2. 失蹤人口率=109年至111年7月失蹤人口發生數/((108年底人口數+111年7月底人口數)/2)\*10,000。

表 3、高雄市 111 年 7 月底累積未尋獲失蹤人口之失蹤原因概況

單位：人

項目別	總計	隨父(母)或親屬離家	離家出走	意外災難	迷途走失	上下學未歸	智能障礙走失	精神疾病走失	失智症走失	天然災難	其他原因
總計	1,096	24	511	40	19	2	16	38	1	10	435
男性	723	15	301	38	15	2	11	25	-	9	307
少年	18	1	5	6	-	-	1	1	-	-	4
女性	373	9	210	2	4	-	5	13	1	1	128
少年	17	-	11	-	1	-	-	-	-	-	5

資料來源：高雄市政府警察局。