



高雄市警政統計通報

(112 年第 1 號)

統計室

112 年 2 月 7 日

111 年底高雄市政府警察局現有員工性別統計分析

- ◎ 111 年底本局現有正式員額總計 7,231 人，其中男性 6,083 人占逾 8 成；各年齡層男性人數均多於女性，男性平均年齡 43.04 歲高於女性 38.16 歲。
- ◎ 本局女性正式員額人數由 107 年底 1,036 人成長至 111 年底 1,148 人，增加 10.81%，女性所占比率亦由 107 年底 14.39%逐年成長至 111 年底 15.88%，增加 1.49 個百分點。
- ◎ 111 年底本局警察官男性為女性的 6.43 倍，在性別平等工作持續推動下，女警人數逐年增加，至 111 年底已達 925 人，占警察官總數的 13.46%，為歷年最高。女警年齡分布相對年輕，未滿 40 歲者合占近 7 成，高於男警之 3 成 6。

111 年底本局現有正式員額總計 7,231 人，較 110 年底減少 63 人(-0.86%)，其中男性 6,083 人(占 84.12%)，減少 69 人(-1.12%)，女性 1,148 人(占 15.88%)，增 6 人(+0.53%)。觀察近 5 年資料，男性人數呈先增後減趨勢，而女性人數呈逐年成長趨勢，由 107 年底 1,036 人成長至 111 年底 1,148 人，增加 10.81%，女性所占比率由 107 年底 14.39%逐年成長至 111 年底 15.88%，增加 1.49 個百分點。本局持續推動落實性別平等，營造性別友善職場環境相關措施，改善與精進如設立女性專用衛浴設備、住宿空間，提供專用休息區等。(詳圖 1)

一、**年齡結構**：111 年底正式員額以 50 至 59 歲 2,286 人(占 31.61%)為最多，40 至 49 歲 1,851 人(占 25.60%)次之，男性以 50 至 59 歲 2,132 人(占 35.05%)與 40 至 49 歲 1,591 人(占 26.15%)占多數，女性則以 30 至 39 歲 470 人(占 40.94%)與 40 至 49 歲 260 人(占 22.65%)為多數。全體員額性比例¹為 530，相當於 100 名女性對應 530 名男性，按年齡別觀之，性比例皆高於 100，顯示各年齡層男性人數均多於女性，50 至 59 歲性比例 1,384 最高，40 至 49 歲 612 次之，顯示 40 至 59 歲兩性人數差距最多；男性平均年齡 43.04 歲高於女性 38.16 歲。(詳圖 2、4)

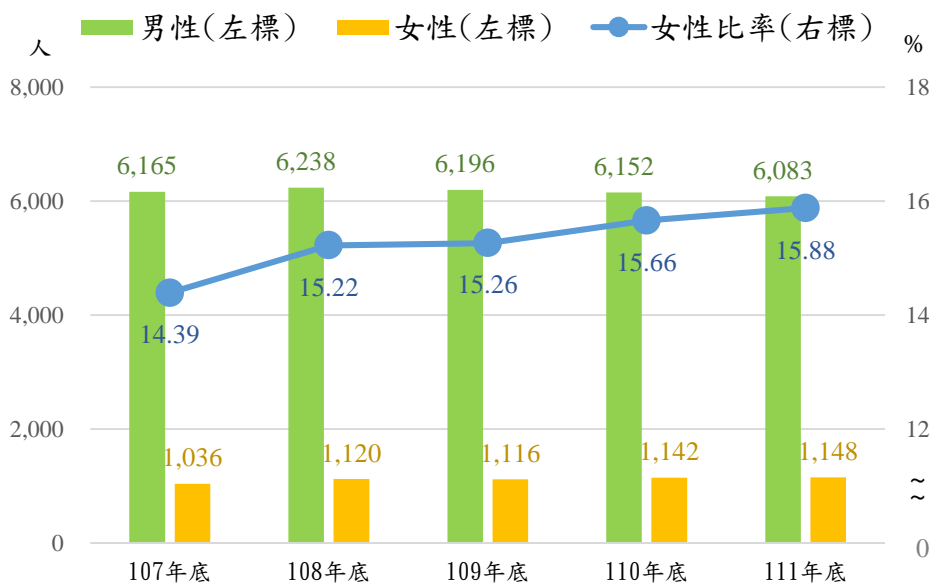
¹ 性比例係指每一百個女性相對的男性人口，公式：(男性人口/女性人口)*100。

二、**性別人數**：111 年底正式員額一般行政及技術人員計 358 人(女性 223 人、男性 135 人)，警察官計 6,873 人(女性 925 人、男性 5,948 人)。一般行政及技術人員中，薦任 150 人(女性 84 人、男性 66 人)、委任 203 人(女性 135 人、男性 68 人)、雇員 5 人(女性 4 人、男性 1 人)；警察官中警監 30 人全為男性，警正 4,055 人(女性 375 人、男性 3,680 人)、警佐 2,788 人(女性 550 人、男性 2,238 人)。(詳圖 3)

三、**男女比率**：111 年底正式員額中，女性占 15.88%，其中一般行政及技術人員的女性比率占 62.29%、警察官占 13.46%；一般行政及技術人員中薦任的女性比率占 56.00%、委任占 66.50%、雇員占 80.00%；警察官中警正的女性比率占 9.25%、警佐占 19.73%。(詳圖 3)

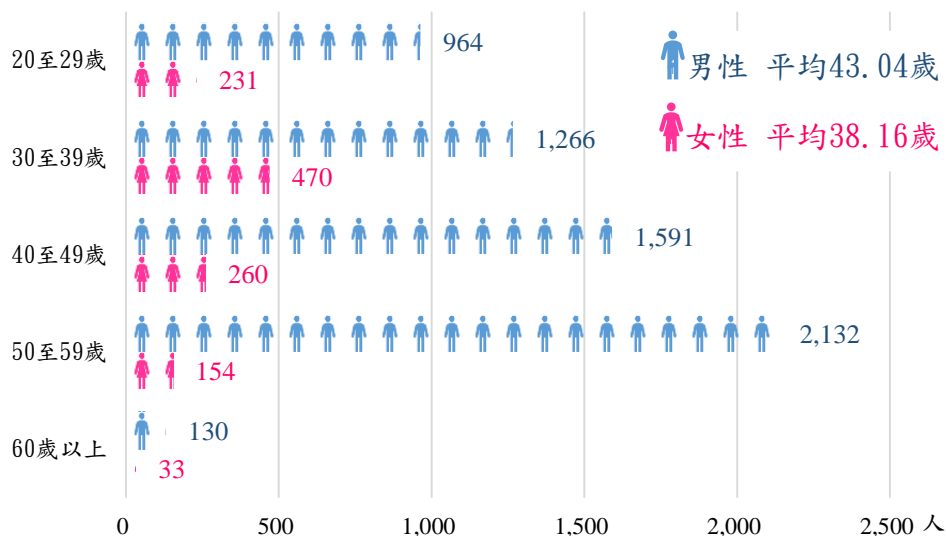
四、**現有警察官**：111 年底本局暨所屬現有警察官共 6,873 人，其中男性警察官（簡稱男警）5,948 人（占 86.54%），為女性警察官（簡稱女警）925 人（占 13.46%）的 6.43 倍，人數分別較 107 年底減 1.52%及增 15.05%。在性別平等工作持續推動下，女警人數逐年增加，至 111 年底已達 925 人，占警察官總數的 13.46%，為歷年最高，且兩性警察官性別差距由 107 年底之男高於女 76.50 個百分點，縮減至 111 年底之 73.08 個百分點。按性別與年齡別交叉觀察，111 年底男警以 50 歲以上（占 37.10%）最多，40 至 49 歲(占 26.03%)次之，女警則以 30 至 39 歲（占 44.86%）最多，未滿 30 歲(占 24.11%)次之，未滿 40 歲者合占近 7 成，女警年齡分布相對年輕。(詳圖 5、6)

圖 1 高雄市政府警察局現有正式員額人數及女性比率



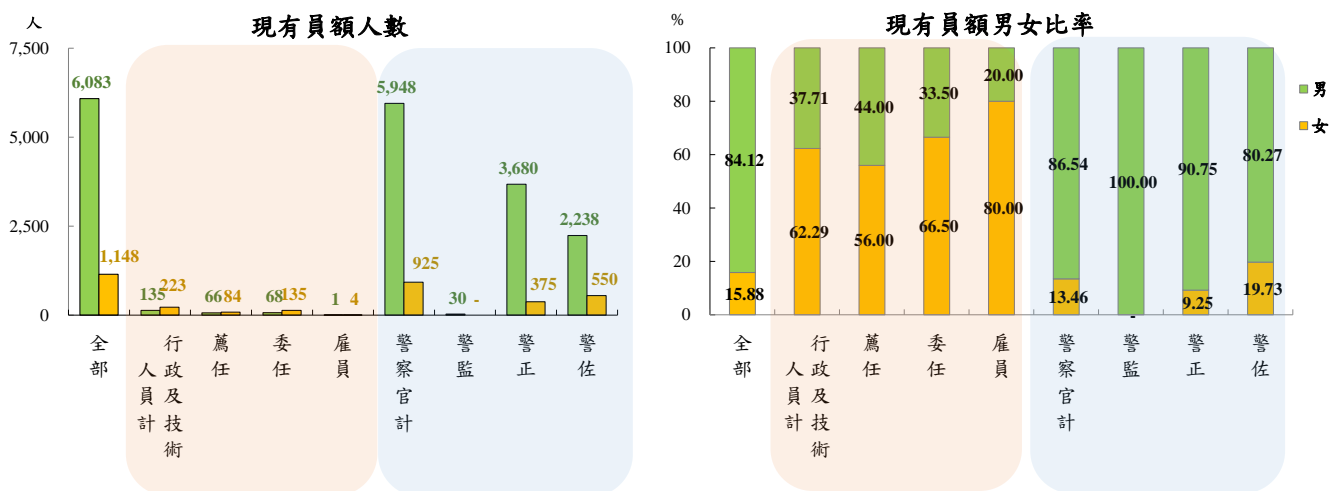
資料來源：高雄市政府警察局。

圖 2 111 年底高雄市政府警察局正式員額人數-按年齡別分



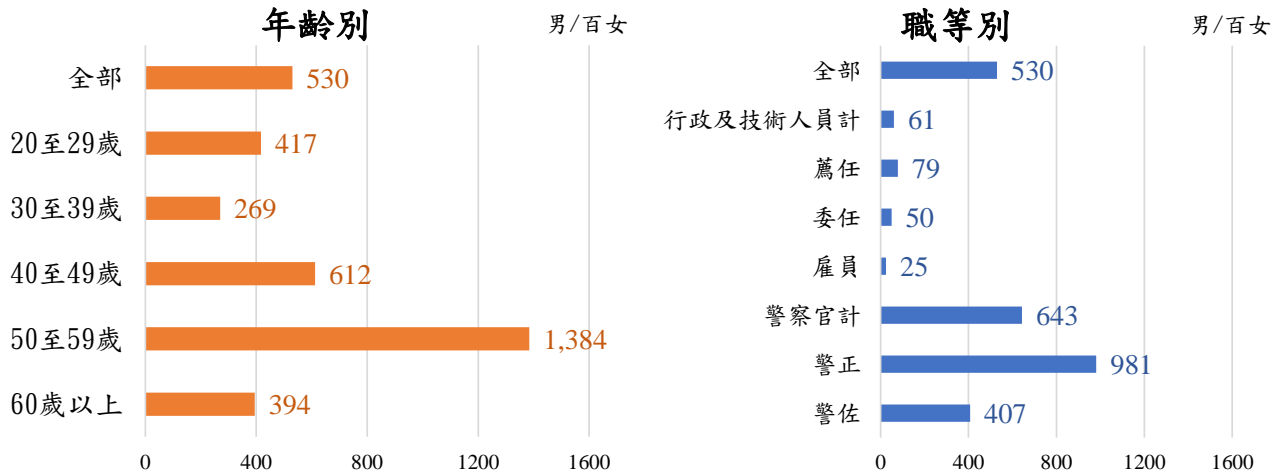
資料來源:高雄市政府警察局。

圖 3 111 年底高雄市政府警察局正式員額男女比率



資料來源:高雄市政府警察局。

圖 4 111 年底高雄市政府警察局正式員額性別比例

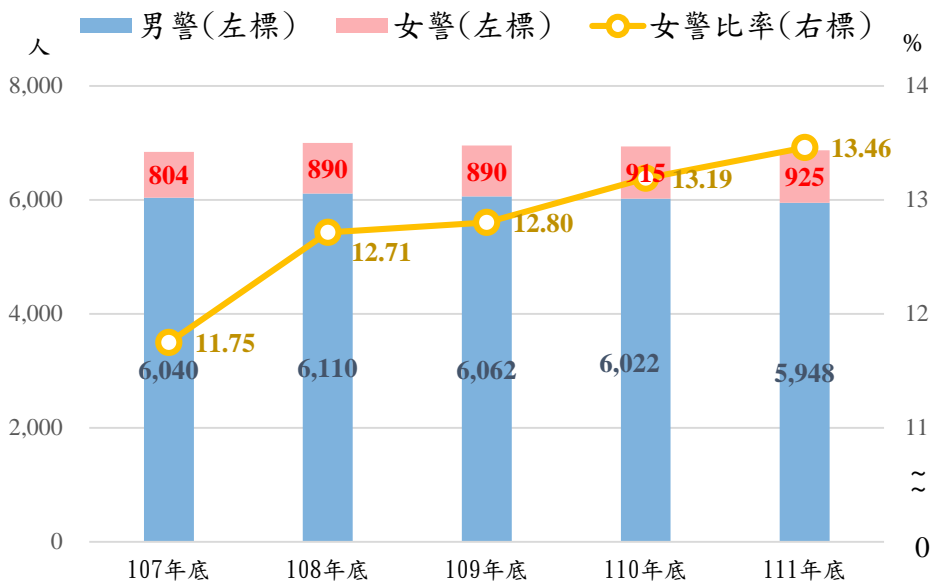


資料來源:高雄市政府警察局。

備註：1. 性別比例係指每一百個女性相對的男性人口，公式： $(\text{男性人口} / \text{女性人口}) * 100$

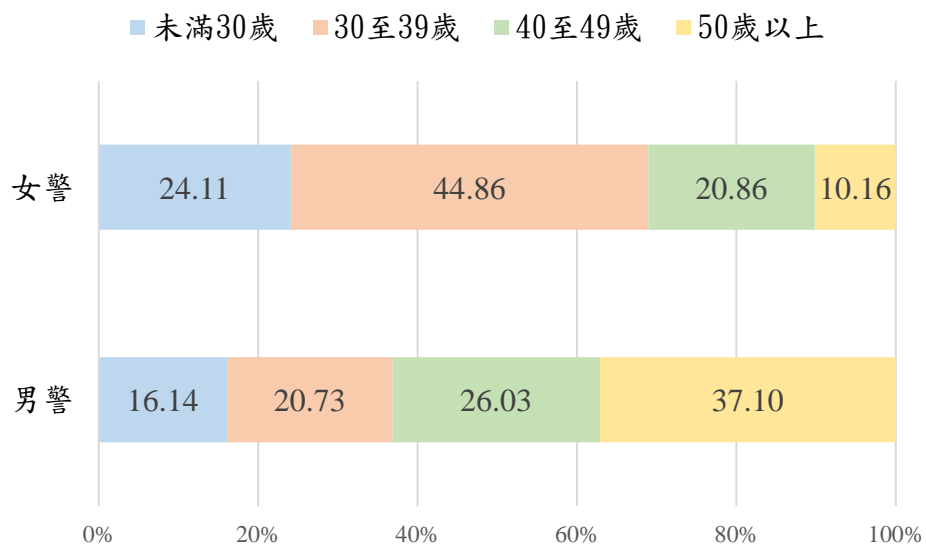
2. 警監均為男性。

圖 5 高雄市政府警察局現有警察官人數及女警比率



資料來源:高雄市政府警察局。

圖 6 111 年底高雄市政府警察局現有警察官年齡別結構



資料來源:高雄市政府警察局。