



2025 高雄市



警政性別圖像

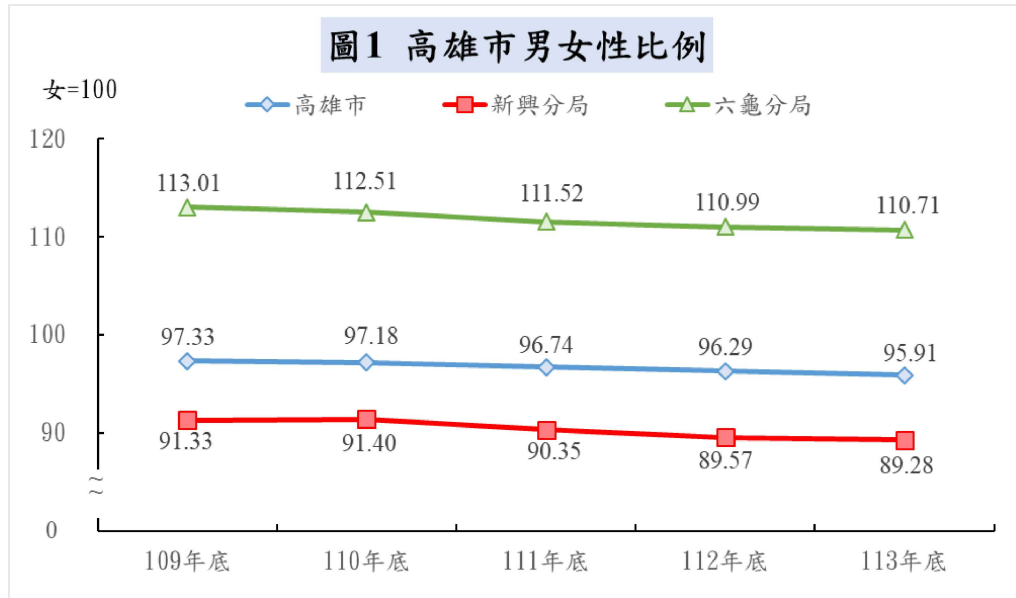


高雄市政府警察局編製

中華民國 114 年 7 月出版

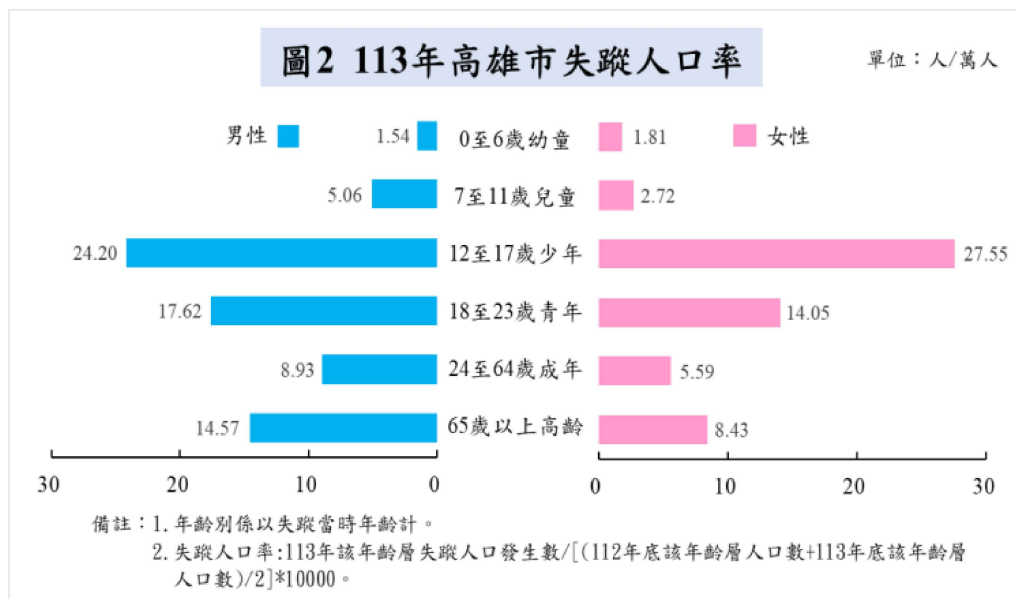
一、男女性比例：

113年底高雄市總人口數計273萬1,412人，其中女性為139萬4,188人(占51.04%，年增率-0.46‰)，男性為133萬7,224人(占48.96%，年增率-4.38‰)。113年底高雄市性比例¹為95.91，顯示女性人口比男性人口多。其中性比例以六龜分局110.71最高，新興分局89.28最低。觀察近5年趨勢，本市性比例逐年降低，且城鄉差異明顯。



二、失蹤人口率(各年齡層每萬人之失蹤人口數)：

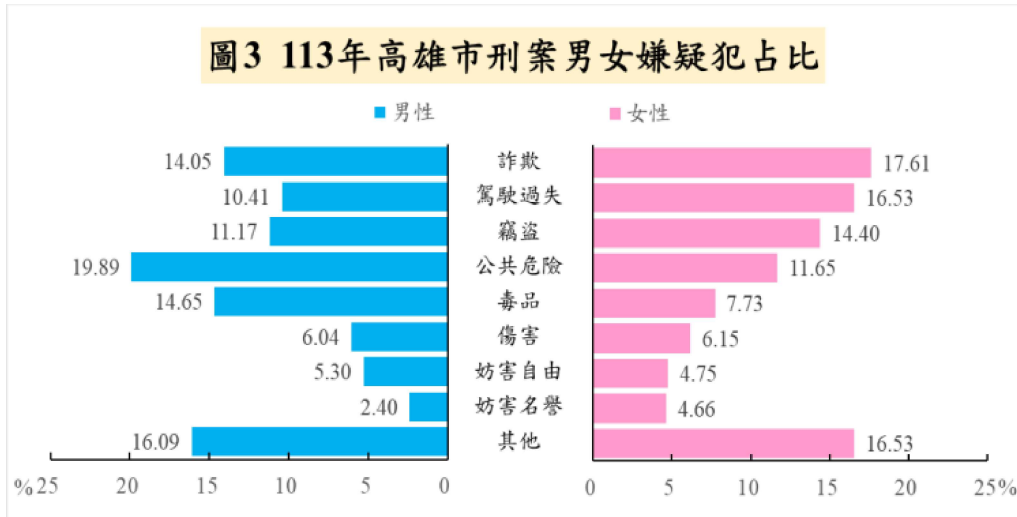
113年高雄市各年齡層失蹤人口率，女性以12至17歲少年27.55人為最高，18至23歲青年14.05人次之，0至6歲幼童1.81人最低；男性亦以12至17歲少年每萬人24.20人最高，18至23歲青年17.62人次之，0至6歲幼童1.54人最低，顯示男女性之青少年失蹤人口率皆較其他年齡層為高。



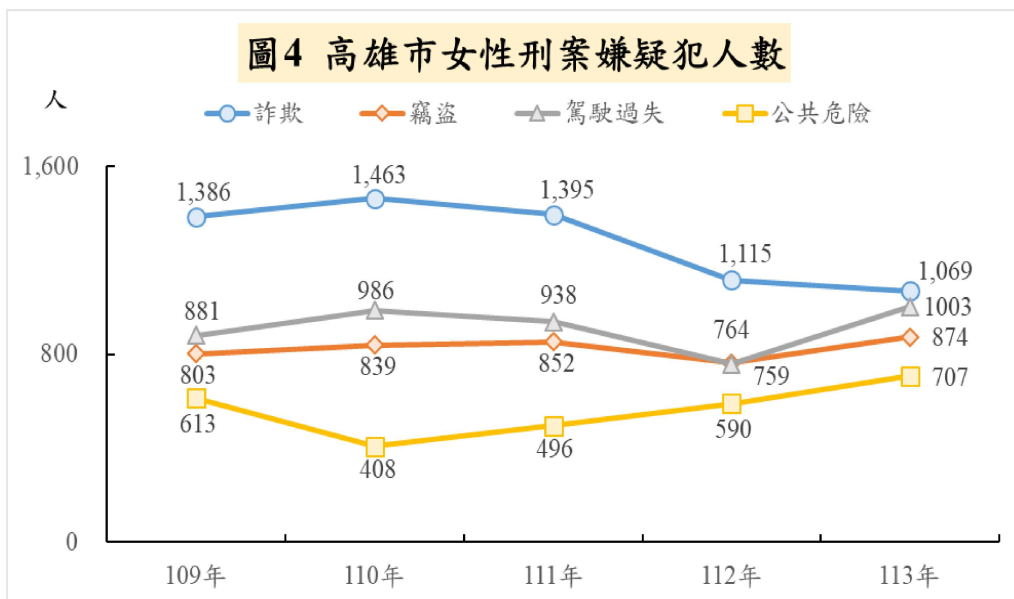
¹性比例係指男性人數對女性人數的比率，即每百女子相對男子數((男性人口/女性人口)*100)。

一、全般刑案嫌疑犯概況：

(一)113 年高雄市刑案嫌疑犯共計 27,424 人，其中女性 6,069 人、男性 21,355 人，男女性各案類占比，女性以詐欺 17.61%最高，駕駛過失 16.53%次之，竊盜 14.40%第 3，公共危險 11.65%第 4；男性則以公共危險 19.89%最高，毒品 14.65%次之，詐欺 14.05%第 3，竊盜 11.17%第 4。

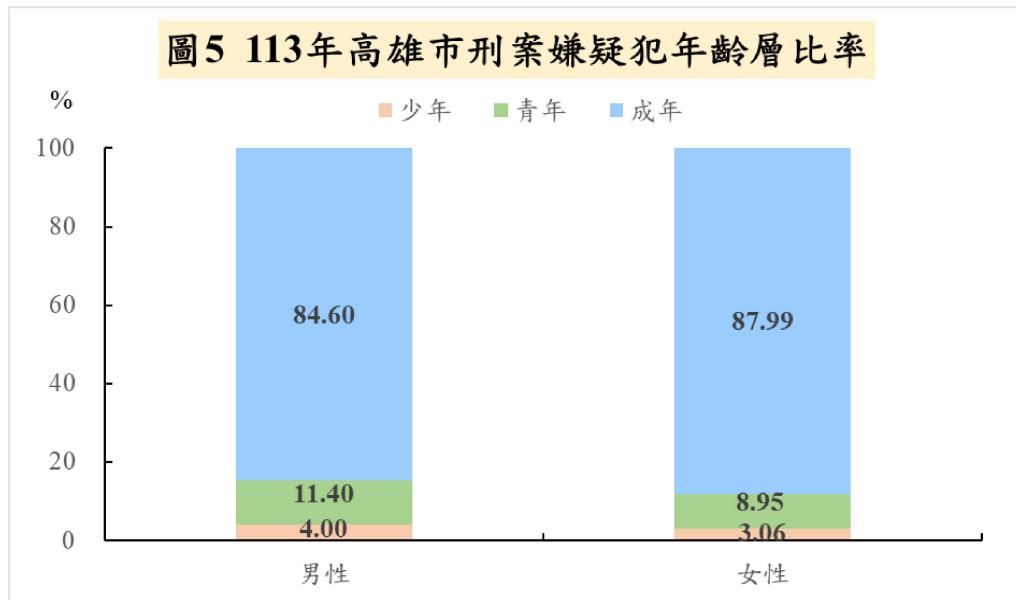


(二)女性刑案嫌疑犯人數前 4 名案類分別為詐欺、駕駛過失、竊盜及公共危險。113 年分別為 1,069 人、1,003 人、874 人及 707 人，較 109 年減少 317 人(-22.87%)及增加 122 人(+13.85%)、71 人(+8.84%)、94 人(+15.33%)。



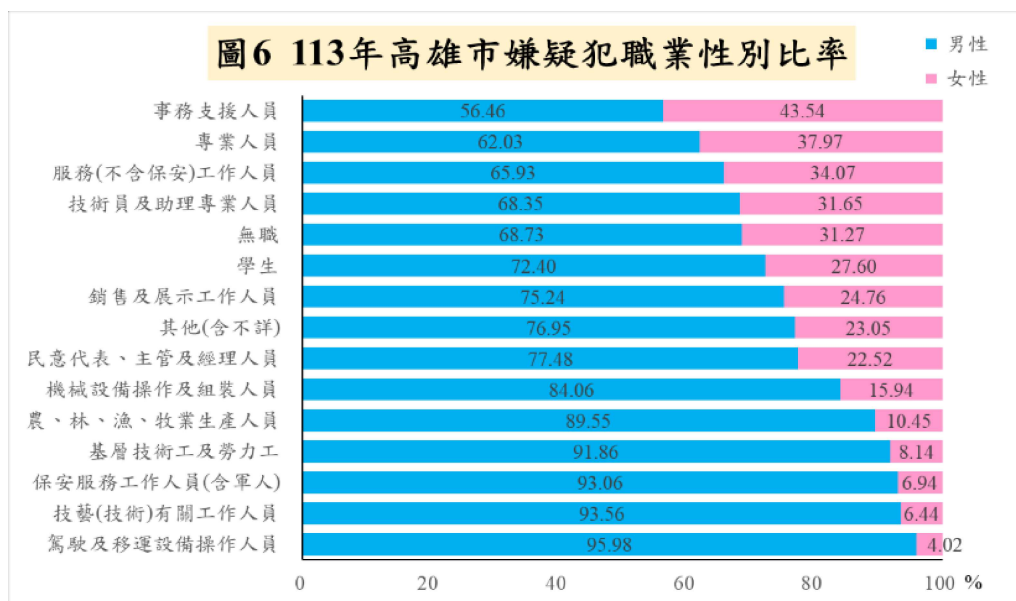
二、113 年刑案嫌疑犯—依年齡別分：

113 年女性嫌疑犯以成年嫌疑犯比率為 87.99%、青年嫌疑犯占 8.95%、少年嫌疑犯占 3.06%；男性則分別為 84.60%、11.40%及 4.00%。男女性嫌疑犯之年齡層比率差異不大。



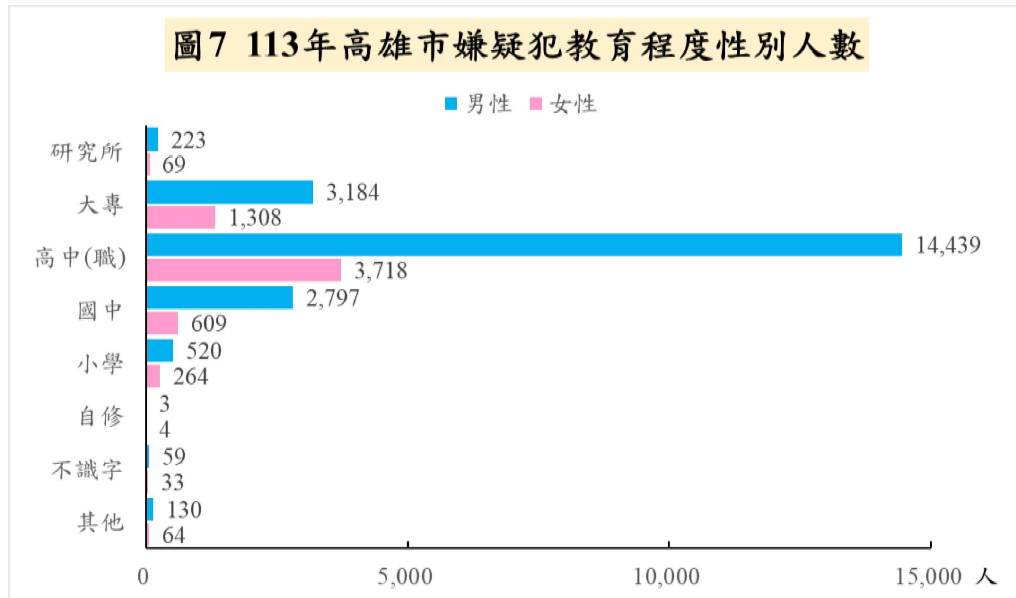
三、113 年刑案嫌疑犯—依職業別分：

113 年女性嫌疑犯以「事務支援人員」占 43.54%最高，其次依序為「專業人員」占 37.97%及「服務(不含保安)工作人員」占 34.07%；而比率最低為「駕駛及移運設備操作人員」占 4.02%及「技藝(技術)有關工作人員」占 6.44%。



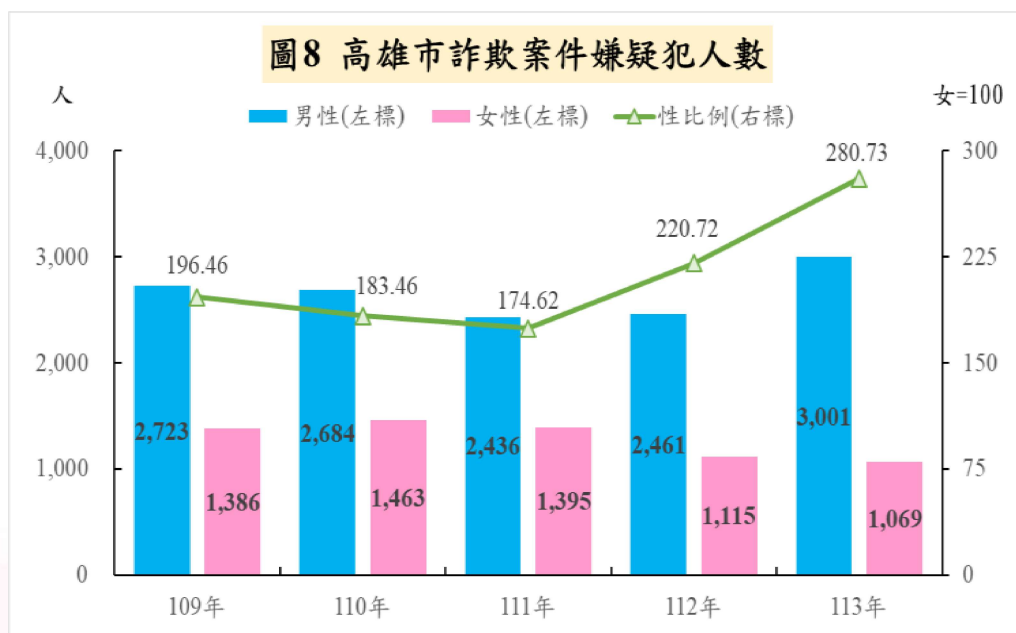
四、113 年刑案嫌疑犯—依教育程度別分：

113 年女性刑案嫌疑犯按教育程度觀察，以高中(職)3,718 人最多(占 61.26%)，大專 1,308 人(占 21.55%)次之，國中 609 人(占 10.03%)再次之；而男性嫌疑犯亦以高中(職)14,439 人最多(占 67.61%)，大專 3,184 人(占 14.91%)次之，國中 2,797 人(占 13.10%)再次之，顯示男女性刑案嫌疑犯超過 9 成皆以大專、高中(職)、國中為主要教育程度。



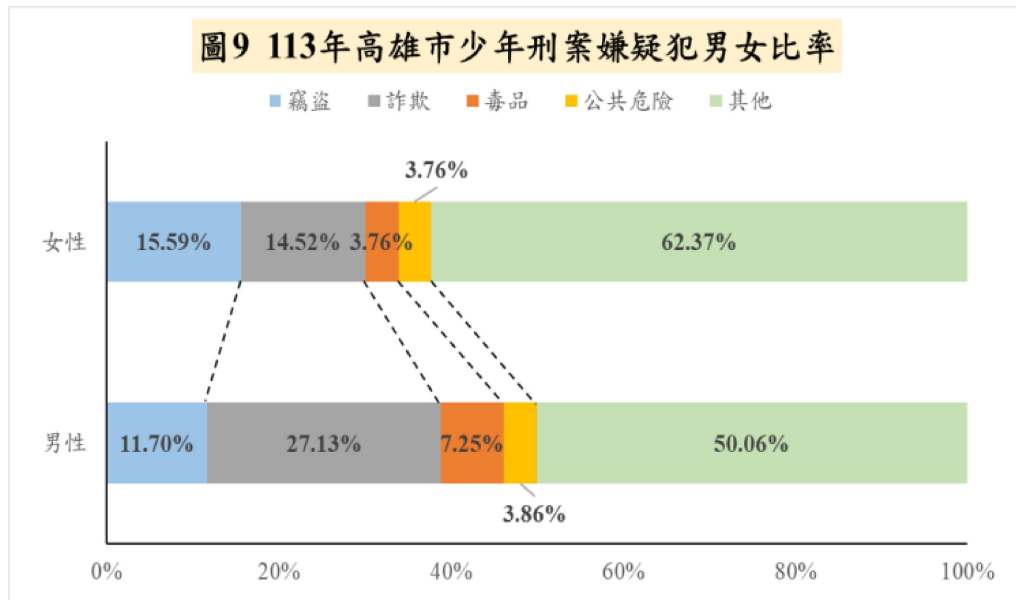
五、詐欺案件嫌疑犯概況：

113 年高雄市詐欺案件嫌疑犯人數共計 4,070 人，其中女性為 1,069 人(占 26.27%)，男性為 3,001 人(占 73.73%)，且女性及男性分別較 109 年減少 317 人(-22.87%)及增加 278 人(+10.21%)；113 年詐欺案件嫌疑犯性比例為 280.73，較 109 年之 196.46 增加 84.27。



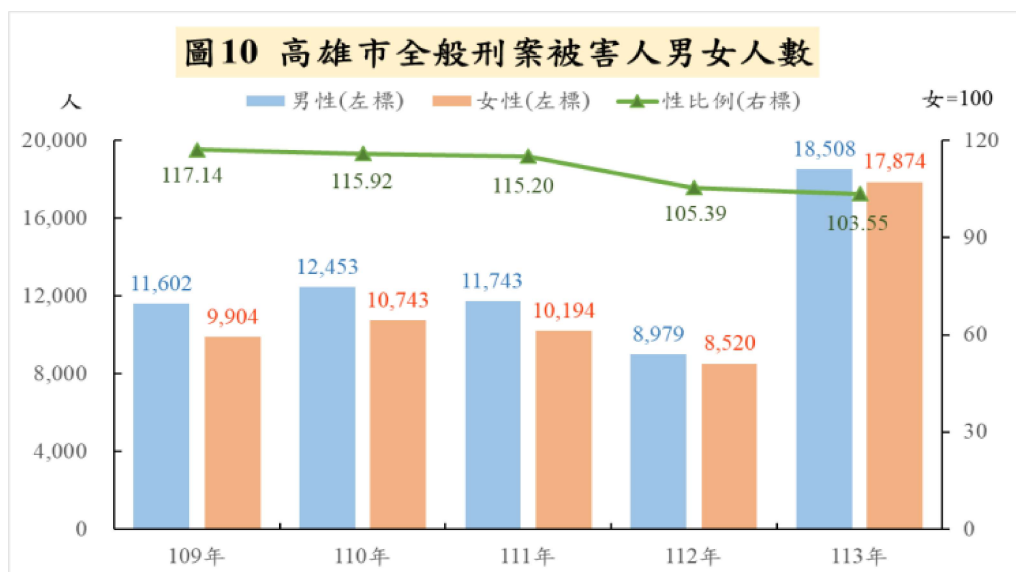
六、113 年少年刑案嫌疑犯概況：

113 年高雄市少年刑案嫌疑犯女性為 186 人(占 17.87%)，男性為 855 人(占 82.13%)，觀察竊盜、毒品、詐欺及公共危險等 4 案類，其中女性以竊盜占 15.59%最高，詐欺 14.52%次之，毒品與公共危險皆為 3.76%並列第 3；男性則以詐欺占 27.13%最高，竊盜 11.70%次之，毒品 7.25%第 3，公共危險 3.86%第 4。



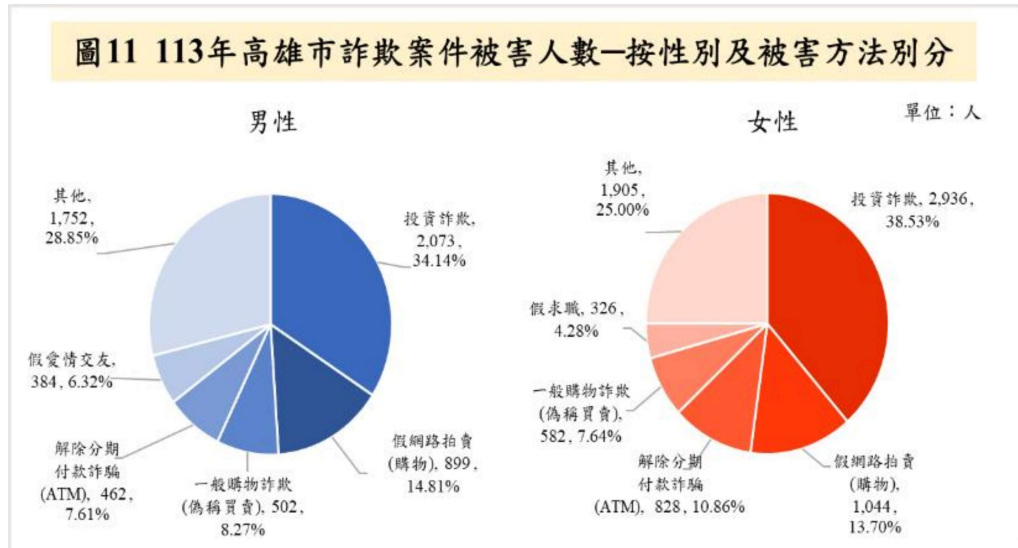
七、全般刑案被害人概況：

(一)113 年高雄市全般刑案被害人共計 36,382 人，其中女性 17,874 人(占 49.13%)，男性 18,508 人(占 50.87%)，性比例為 103.55，較 109 年 117.14，減少 13.59，呈逐年下降趨勢。

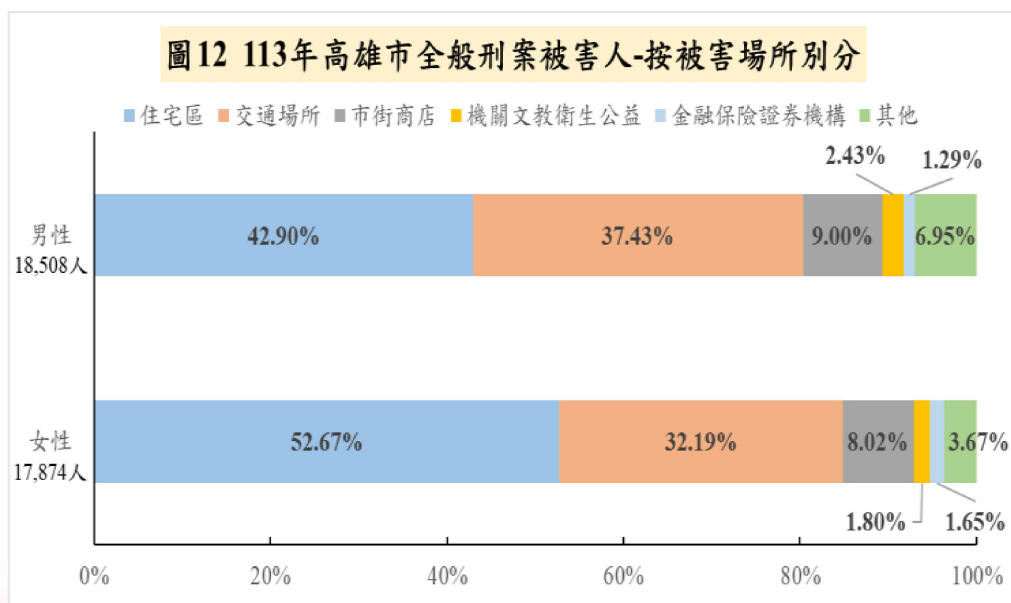


備註：為符合實際治安現況，內政部警政署自113年9月起「精進刑案統計數據」系統介接整合，案件數認定原則改變，故被害人數不宜與歷年比較。

(二)113 年高雄市詐欺案件被害人中，女性以「投資詐欺」2,936 人(占 38.53%)最高，「假網路拍賣(購物)」1,044 人(占 13.70%)次之，「解除分期付款詐騙(ATM)」828 人(占 10.86%)第 3，「一般購物詐欺(偽稱買賣)」582 人(占 7.64%)第 4，「假求職」326 人(占 4.28%)第 5；男性則以「投資詐欺」2,073 人(占 34.14%)最高，「假網路拍賣(購物)」899 人(占 14.81%)次之，「一般購物詐欺(偽稱買賣)」502 人(占 8.27%)第 3，「解除分期付款詐騙(ATM)」462 人(占 7.61%)第 4，「假愛情交友」384 人(占 6.32%)第 5。



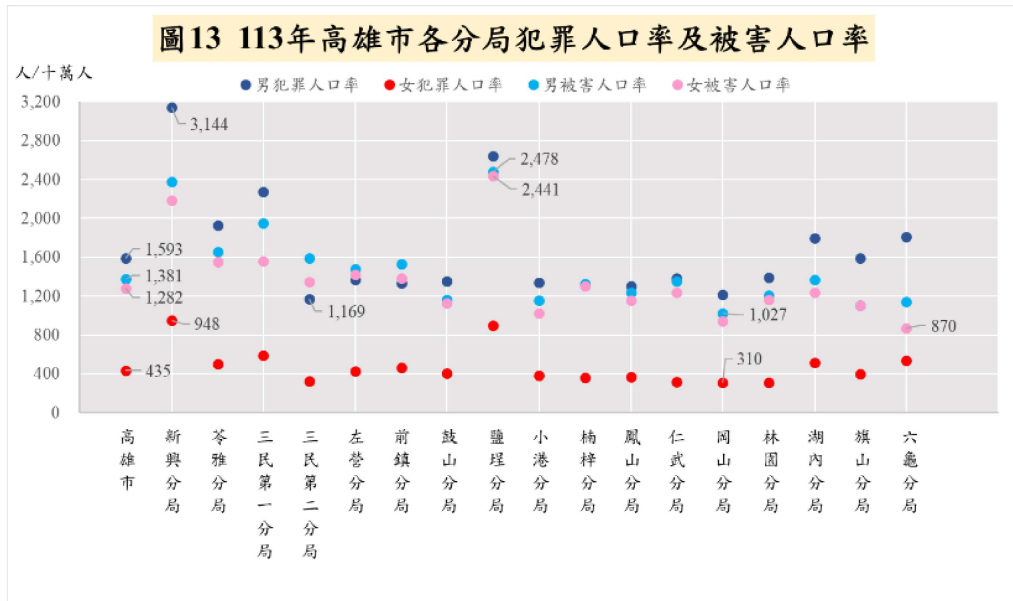
(三)113 年高雄市全般刑案女性被害人主要被害場所發生於住宅區 9,414 人(占女性被害人 52.67%)最多，交通場所 5,754 人(占女性被害人 32.19%)次之；男性被害人主要被害場所發生於住宅區 7,940 人(占男性被害人 42.90%)最多，交通場所 6,928 人(占男性被害人 37.43%)次之，顯示男女性被害場所，以住宅區和交通場所為多數。



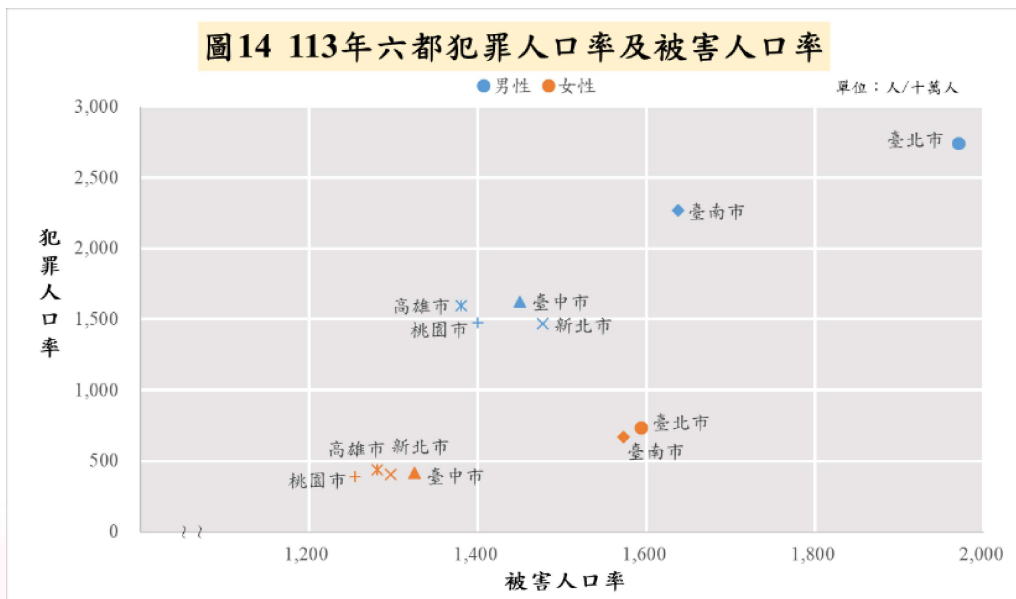
八、全般刑案犯罪人口率與被害人口率：

(一)113年高雄市各分局男女全般刑案犯罪人口率，女性最高為新興分局每十萬人948人，最低為岡山分局每十萬人310人；男性最高為新興分局每十萬人3,144人，最低為三民第二分局每十萬人1,169人。

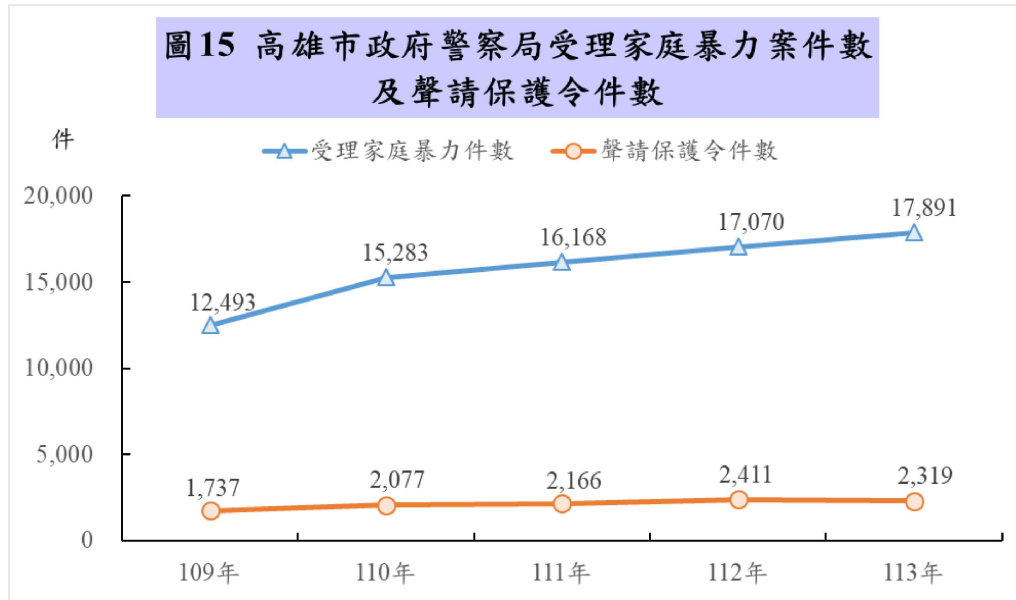
(二)113年高雄市各分局男女全般刑案被害人口率，女性最高為鹽埕分局每十萬人2,441人，最低為六龜分局每十萬人870人；男性最高亦為鹽埕分局每十萬人2,478人，最低為岡山分局每十萬人1,027人。



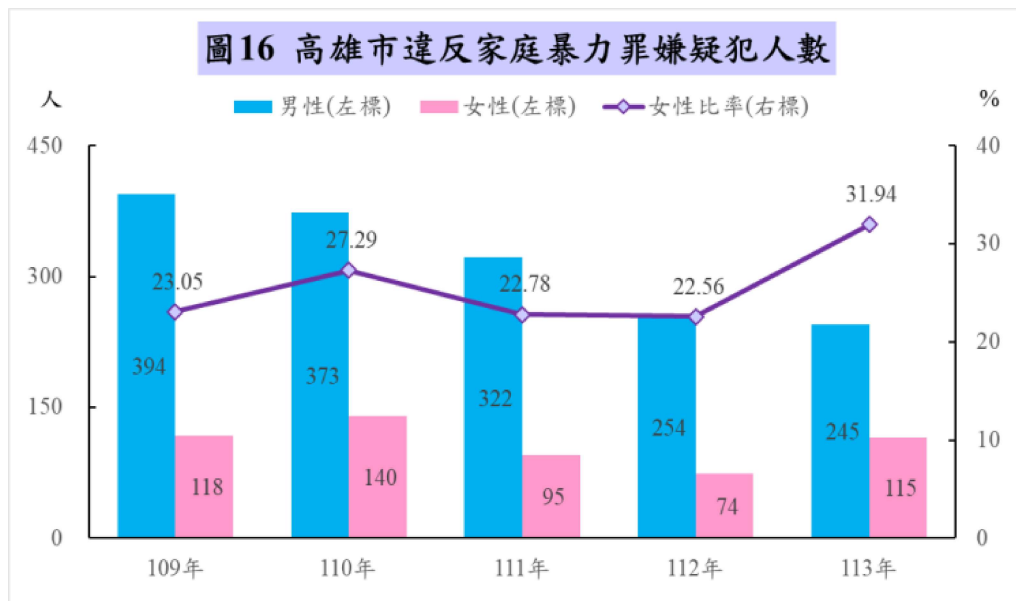
(三)113年高雄市女性刑案犯罪人口率為六都第4低，僅高於臺中市、新北市與桃園市，男性刑案犯罪人口率為六都第3低，僅高於桃園市與新北市；女性刑案被害人口率為六都第2低，僅高於桃園市，男性刑案被害人口率為六都最低。



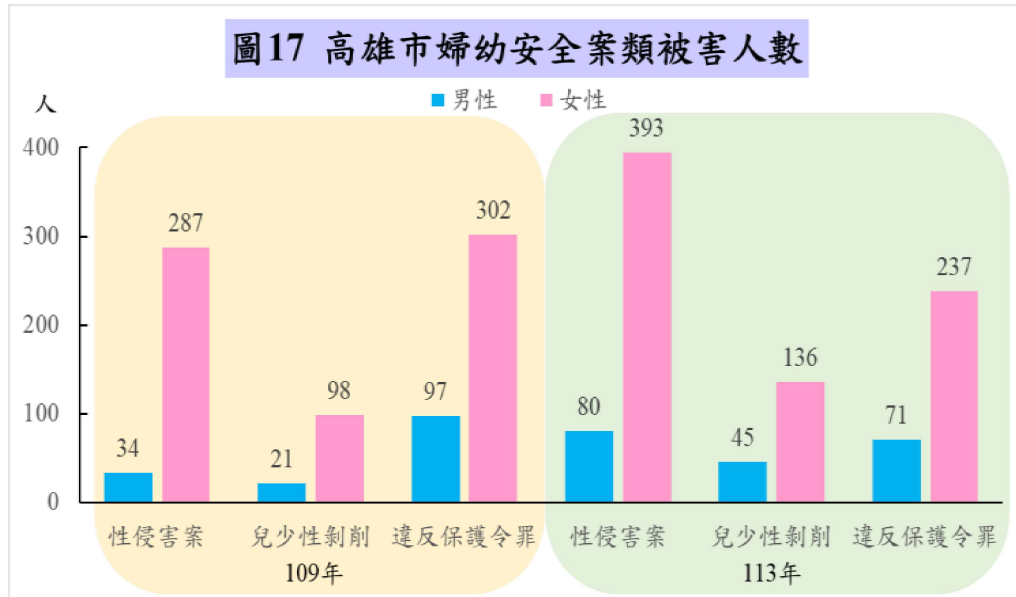
一、高雄市政府警察局設置 46 名家防官積極防處家庭暴力及加強婦幼安全防護，近 5 年受理家庭暴力案件數自 109 年 12,493 件逐年上升至 113 年 17,891 件，5 年增幅為 43.21%；另聲請保護令件數，由 109 年 1,737 件逐年遞增至 112 年 2,411 件，113 年略降為 2,319 件，5 年增幅為 33.51%。



二、113 年高雄市違反家庭暴力罪嫌疑犯人數計 360 人(女性 115 人、男性 245 人)，較 109 年減少 152 人(女性減少 3 人、男性減少 149 人)，且違反家庭暴力罪男性嫌疑犯自 109 年起呈現遞減趨勢，至 113 年 245 人，為近 5 年最低，較 109 年減少 37.82%。

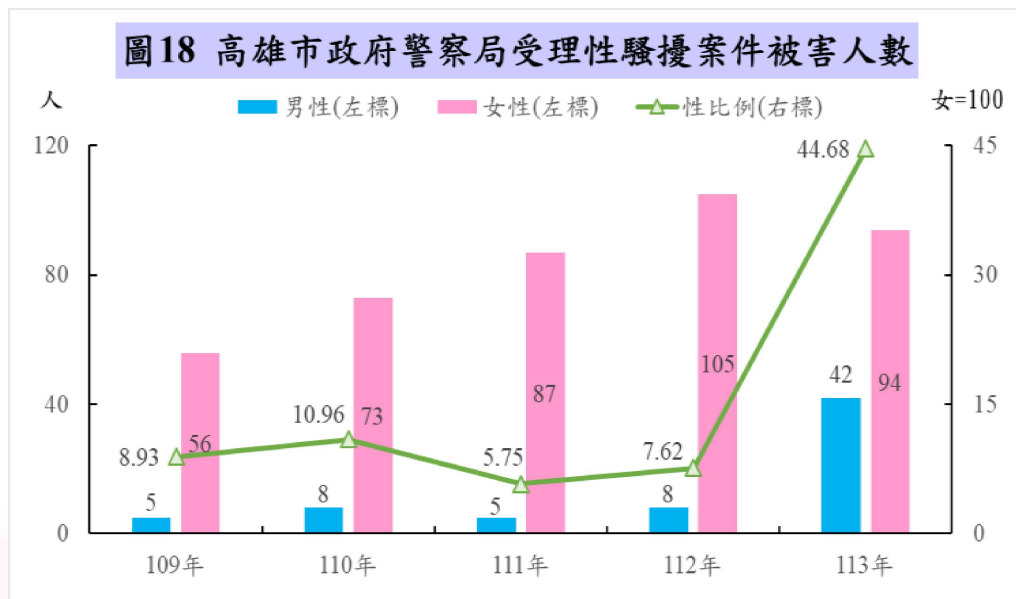


三、113 年高雄市性侵害案、兒少性剝削(未滿 18 歲)及違反保護令罪被害人數分別為 473 人(女性 393 人占 83.09%、男性 80 人占 16.91%)、181 人(女性 136 人占 75.14%、男性 45 人占 24.86%)及 308 人(女性 273 人占 76.95%、男性 71 人占 23.05%)；與 109 年比較，性侵害案被害人增加 152 人(女性增加 106 人、男性增加 46 人)、兒少性剝削(未滿 18 歲)被害人增加 62 人(女性增加 38 人、男性增加 24 人)，而違反保護令罪被害人數則減少 91 人(女性減少 65 人、男性減少 26 人)。

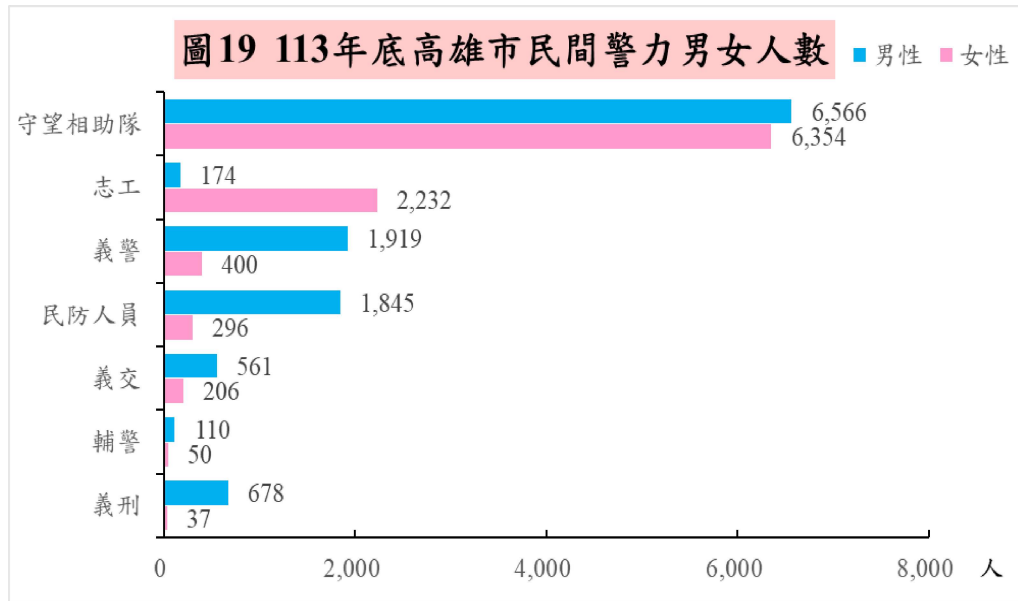


四、受理性騷擾案件被害人數：

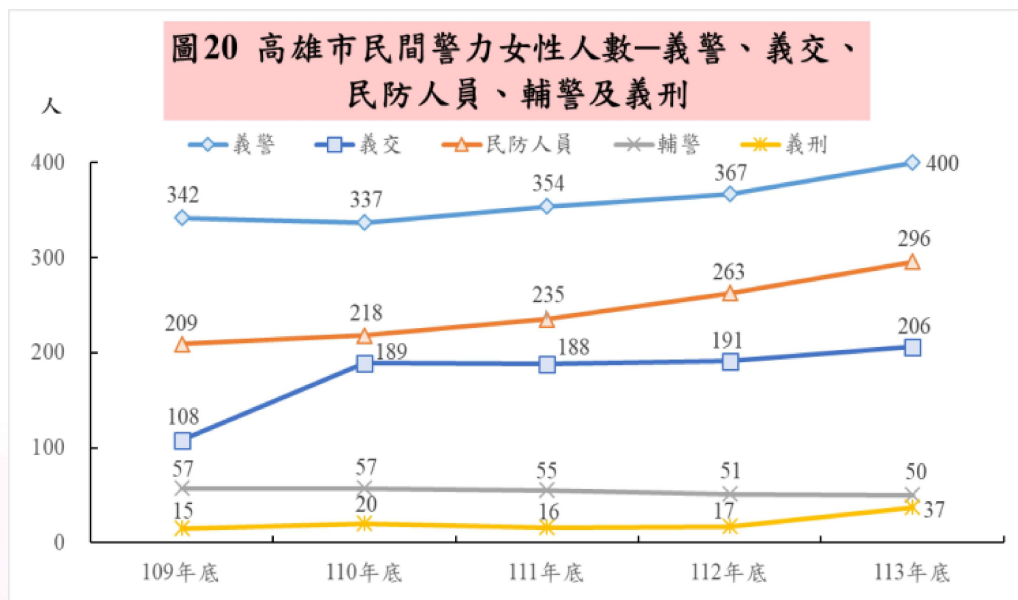
113 年高雄市政府警察局受理性騷擾案件被害人計 136 人，其中女性為 94 人(占 69.12%)，男性為 42 人(占 30.88%)，與 109 年比較，女性增加 38 人(+67.86%)，男性增加 37 人(+740.00%)；113 年受理性騷擾案件被害人性比例為 44.68，較 109 年之 8.93，增加 35.75。

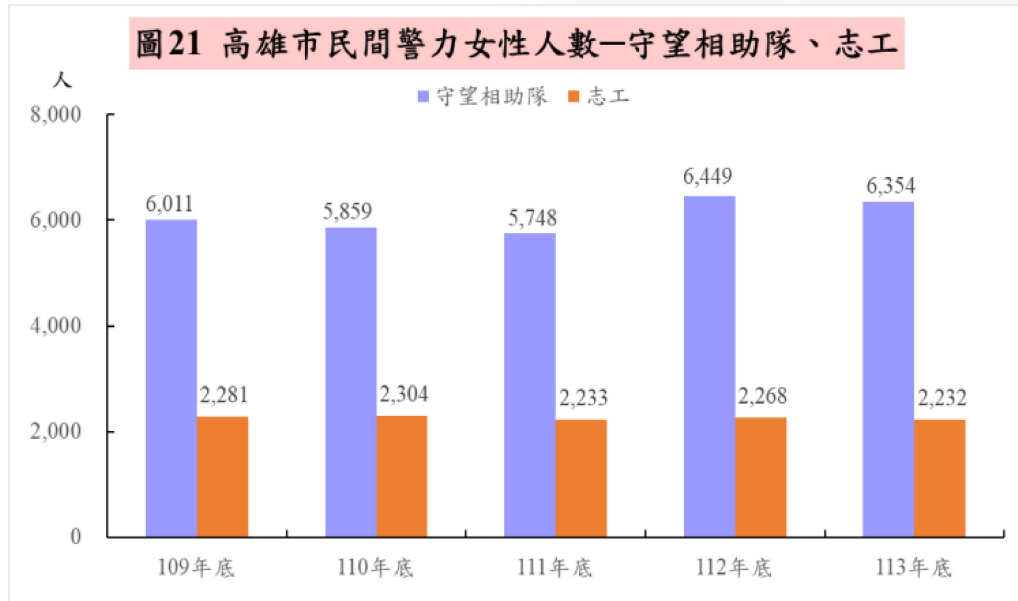


- 一、民間警力包括義警、守望相助隊、民防人員、義刑、義交、志工及輔警，113 年底高雄市民間警力共計 2 萬 1,428 人(女性 9,575 人、男性 1 萬 1,853 人)，女性占 44.68%，男性占 55.32%。
- 二、各項女性之民間警力以守望相助隊 6,354 人最多(占 66.36%)，志工 2,232 人(占 23.31%)次之；男性則以守望相助隊 6,566 人(占 55.40%)最多，其次為義警 1,919 人(占 16.19%)。

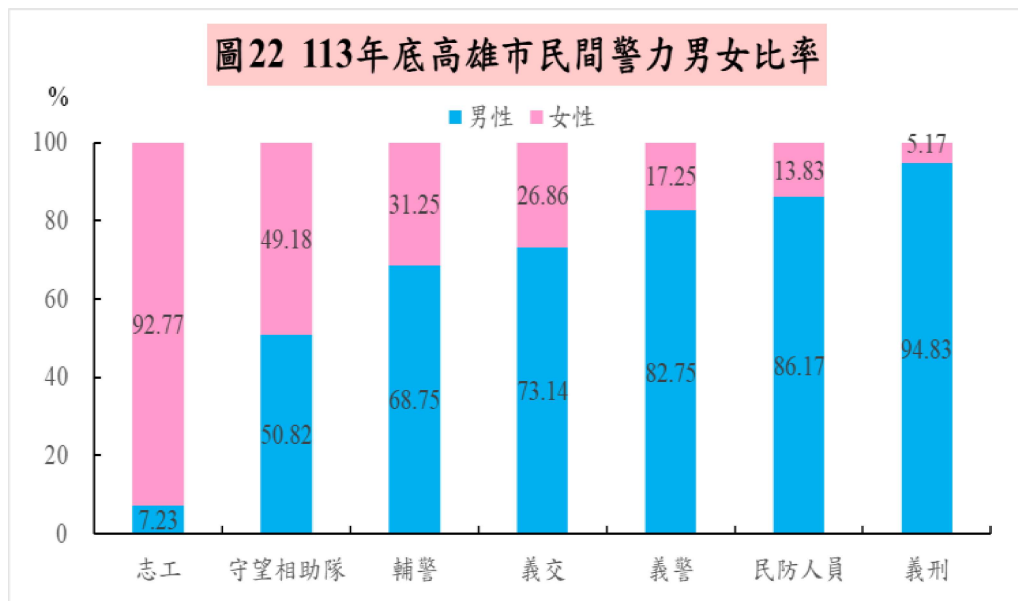


三、女性民間警力中，義警人數自 109 年底 342 人先降後升至 113 年底 400 人(+16.96%)，民防人員數自 109 年底 209 人增加至 113 年底 296 人(+41.63%)，義交人數自 109 年底 108 人增加至 113 年底 206 人(+90.74%)，輔警人數自 109 年底 57 人略降至 113 年底 50 人(-12.28%)，義刑人數自 109 年底 15 人增加至 113 年底 37 人(+146.67%)；守望相助隊人數自 109 年底 6,011 人增加至 113 年底 6,354 人(+5.71%)，志工人數自 109 年底 2,281 人略降至 113 年底 2,232 人(-2.15%)。近 5 年以女性義交、民防人員及義刑增幅較多，其中又以女性民防人員逐年提升，主要係因女性參與意願增加。

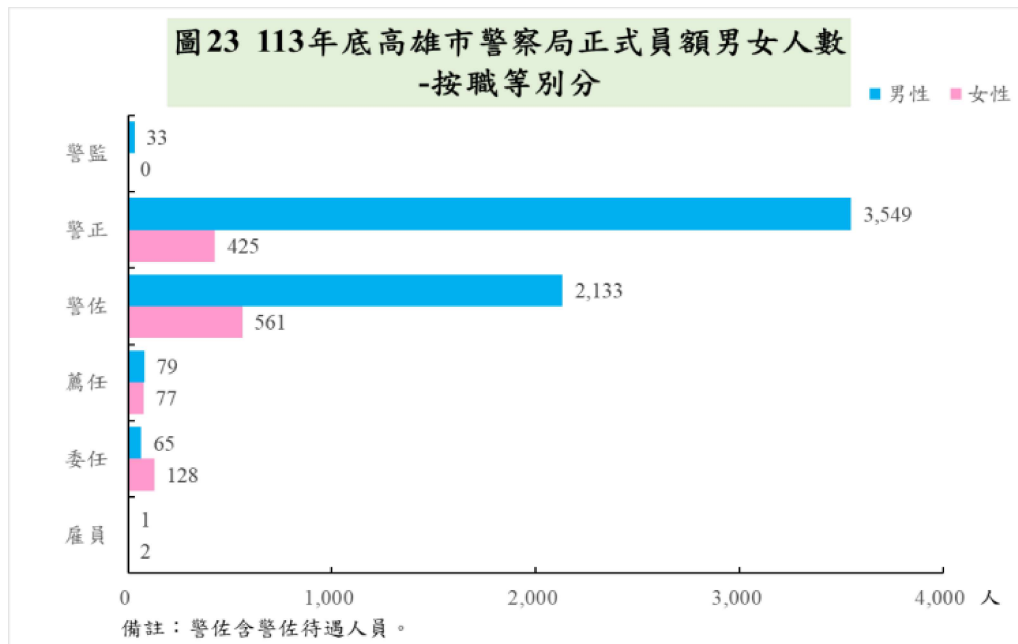




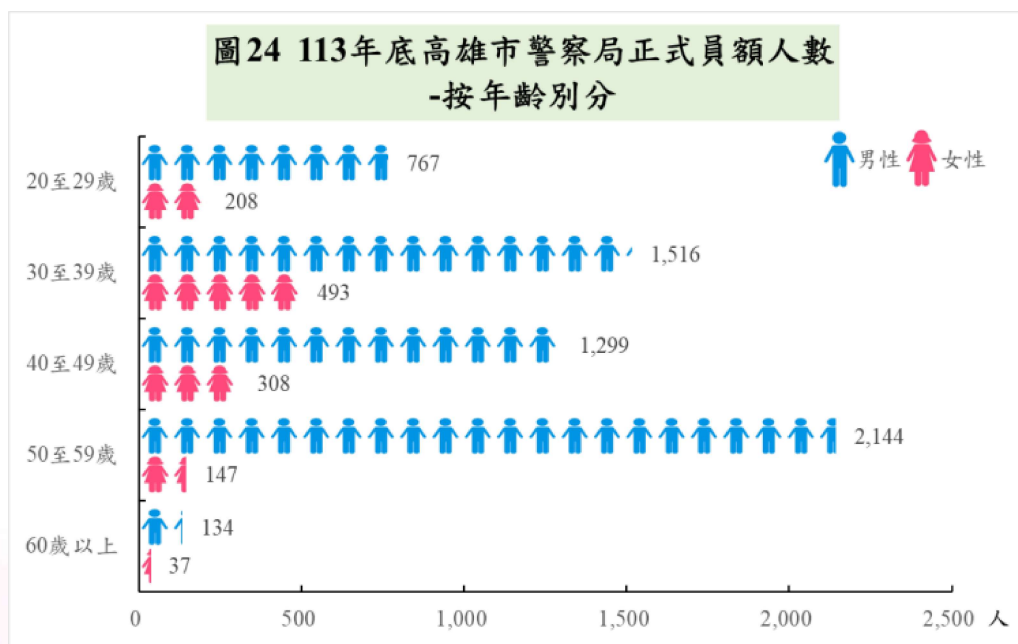
四、113 年底高雄市各項民間警力男女比率中，志工的女性比率占 92.77%最高，守望相助隊 49.18%次之；而民防人員及義刑則僅占 13.83%及 5.17%。



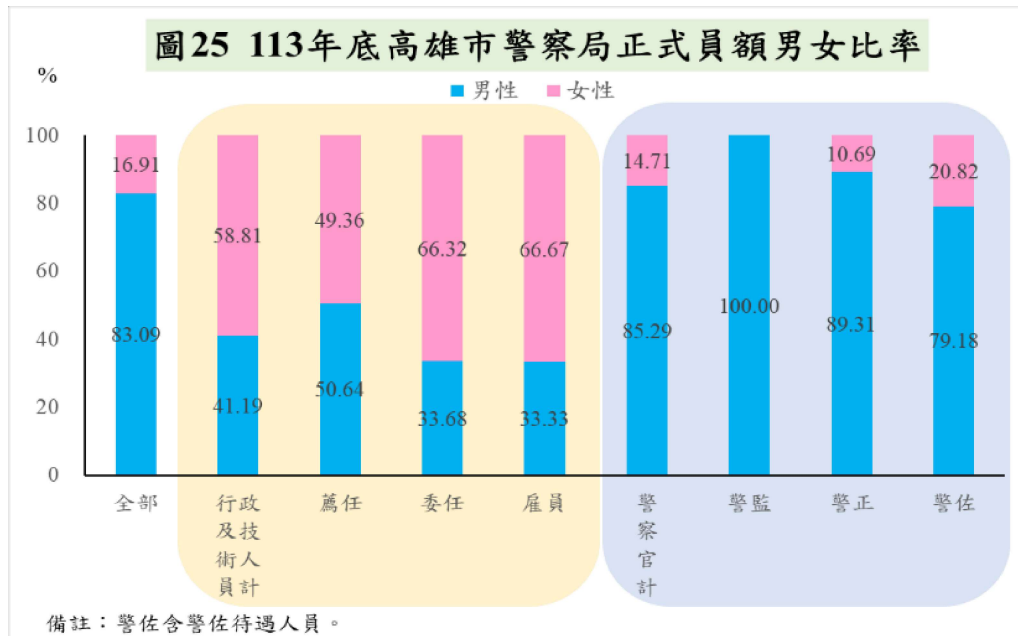
- 一、113 年底高雄市政府警察局正式員額計 7,053 人(女性 1,193 人、男性 5,860 人)，較 109 年底 7,312 人減少 259 人(-3.54%)，其中一般行政及技術人員計 352 人(女性 207 人、男性 145 人)，警察官計 6,701 人(女性 986 人、男性 5,715 人)。
- 二、性別人數：一般行政及技術人員中，薦任 156 人(女性 77 人、男性 79 人)、委任 193 人(女性 128 人、男性 65 人)、雇員 3 人(女性 2 人、男性 1 人)；警察官中警監 33 人全為男性，警正 3,974 人(女性 425 人、男性 3,549 人)、警佐(含警佐待遇)2,694 人(女性 561 人、男性 2,133 人)。



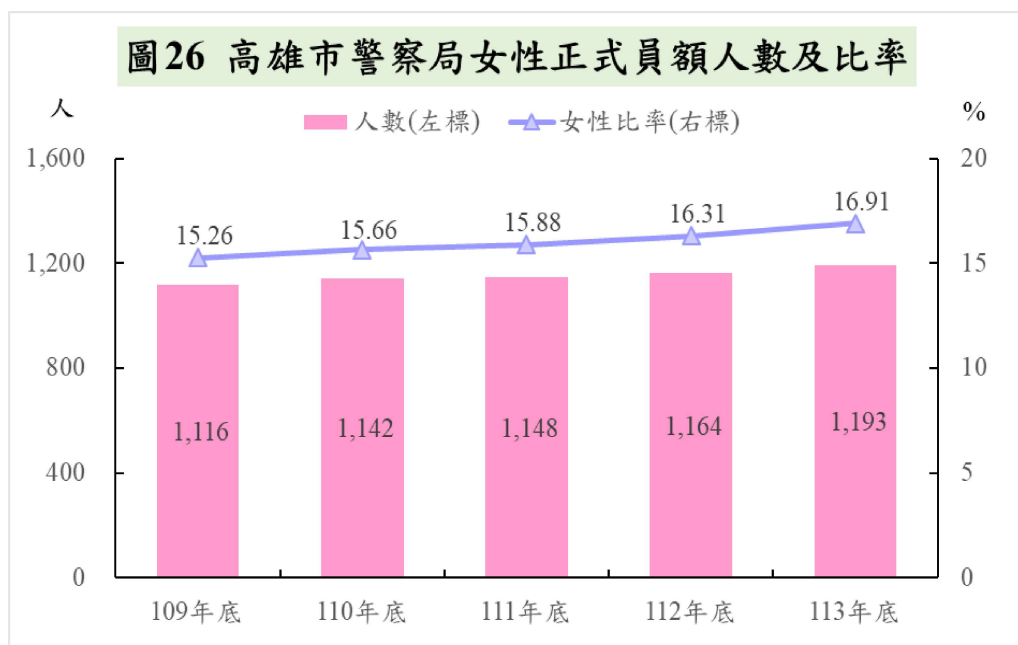
- 三、依年齡別分，113 年底女性以 30 至 39 歲 493 人最多，40 至 49 歲 308 人次之，20 至 29 歲 208 人再次之；男性則以 50 至 59 歲 2,144 人最多，30 至 39 歲 1,516 人次之，40 至 49 歲 1,299 人再次之，顯示女性年齡分布相對男性年輕。



四、男女比率：113 年底正式員額中，女性占 16.91%，其中一般行政及技術人員的女性比率占 58.81%、警察官占 14.71%；一般行政及技術人員中薦任的女性比率占 49.36%、委任占 66.32%、雇員占 66.67%；警察官中警正的女性比率占 10.69%、警佐(含警佐待遇)占 20.82%。



五、女性人數及比率：女性正式員額人數由 109 年底 1,116 人上升至 113 年底 1,193 人，增幅 6.90%；女性比率由 109 年底 15.26% 逐年成長至 113 年底 16.91%，增加 1.65 個百分點。



附錄

2025 高雄市警政性別圖像

高雄市按性別分類之主要警政統計指標

編號	項目	109年		110年	
		女性	男性	女性	男性
101	高雄市現住人口數 —警察轄區別	1,401,689	1,364,243	1,391,980	1,352,711
	新興分局	40,328	36,830	39,602	36,197
	鹽埕分局	11,917	11,636	11,586	11,326
	左營分局	102,951	94,355	102,581	93,733
	鼓山分局	87,002	82,271	86,299	81,315
	苓雅分局	87,241	80,039	85,894	78,678
	三民第一分局	38,747	37,448	38,561	37,055
	三民第二分局	135,712	124,961	134,135	123,287
	前鎮分局	94,867	90,961	93,304	89,501
	小港分局	79,495	77,861	78,930	77,105
	楠梓分局	96,924	92,502	97,241	92,908
	鳳山分局	184,120	175,456	183,487	174,459
	仁武分局	105,125	107,794	105,240	108,041
	林園分局	89,521	92,222	89,140	91,686
	岡山分局	115,515	117,868	115,374	117,248
	湖內分局	71,907	74,911	71,338	74,138
	旗山分局	50,141	55,628	49,224	54,733
	六龜分局	10,176	11,500	10,044	11,301
102	外僑居留人數	39,700	32,680	37,348	31,482
103	外籍嫌疑犯人數	68	327	69	267
201	全般刑案嫌疑犯人數 —刑案類別	6,500	24,865	6,448	22,817
	竊盜	803	2,780	839	2,452
	賭博	255	792	188	449
	毒品	648	4,004	522	3,498
	詐欺	1,386	2,723	1,463	2,684
	公共危險	613	4,872	408	3,486
	暴力犯罪	10	129	7	62
	故意殺人	4	55	1	20
	強制性交	-	7	-	2
	重大恐嚇取財	-	-	-	-
	擄人勒贖	-	-	-	-
	強盜	2	40	6	17
	搶奪	4	27	-	21
	重傷害	-	-	-	2

2025 高雄市警政性別圖像

單位：人

111年		112年		113年	
女性	男性	女性	男性	女性	男性
1,386,645	1,341,492	1,394,835	1,343,106	1,394,188	1,337,224
39,769	35,932	40,457	36,239	40,561	36,211
11,425	11,056	11,508	11,031	11,355	10,920
102,299	92,997	103,615	93,661	104,056	93,728
85,842	80,419	86,331	80,590	86,668	80,196
85,203	77,439	86,009	77,829	86,025	77,270
38,688	36,813	39,312	36,951	39,339	36,762
133,128	121,790	133,831	121,901	133,181	121,005
92,115	88,167	92,090	87,764	91,475	86,815
78,433	76,375	78,765	76,244	78,553	75,801
98,042	93,271	99,067	94,072	99,812	94,592
182,741	173,275	183,273	173,263	182,983	172,192
105,694	107,965	107,074	108,797	107,904	109,202
88,887	91,056	89,274	90,928	89,386	90,730
115,234	116,637	116,060	116,951	116,282	116,825
70,675	73,258	70,323	72,737	69,577	71,922
48,391	53,802	47,893	53,101	47,206	52,176
10,079	11,240	9,953	11,047	9,825	10,877
38,269	37,367	40,534	40,531	45,436	47,293
40	241	27	246	81	490
6,175	20,369	5,430	18,701	6,069	21,355
852	2,458	764	2,205	874	2,386
153	444	187	438	128	298
474	2,886	447	2,722	469	3,128
1,395	2,436	1,115	2,461	1,069	3,001
496	3,316	590	3,887	707	4,248
6	47	7	74	2	27
4	24	-	40	1	11
-	4	-	2	-	1
-	-	-	-	-	-
-	-	-	-	-	-
2	10	2	12	-	4
-	9	4	8	1	9
-	-	1	12	-	2

2025 高雄市警政性別圖像

高雄市按性別分類之主要警政統計指標

編號	項目	109年		110年	
		女性	男性	女性	男性
202	兒童嫌疑犯人數 —刑案類別	4	23	-	-
	竊盜	3	5	-	-
	賭博	-	-	-	-
	毒品	-	-	-	-
	詐欺	-	2	-	-
	公共危險	-	-	-	-
	暴力犯罪	-	-	-	-
	故意殺人	-	-	-	-
	強制性交	-	-	-	-
	重大恐嚇取財	-	-	-	-
	擄人勒贖	-	-	-	-
	強盜	-	-	-	-
	搶奪	-	-	-	-
	重傷害	-	-	-	-
203	少年嫌疑犯人數 —刑案類別	185	958	204	1,018
	竊盜	33	170	24	127
	賭博	-	9	7	18
	毒品	14	58	12	40
	詐欺	40	143	53	181
	公共危險	11	51	8	32
	暴力犯罪	-	3	-	2
	故意殺人	-	1	-	2
	強制性交	-	1	-	-
	重大恐嚇取財	-	-	-	-
	擄人勒贖	-	-	-	-
	強盜	-	-	-	-
	搶奪	-	1	-	-
	重傷害	-	-	-	-

說明：配合「少年事件處理法」修正，兒童全面去刑罰化，自109年6月19日起兒童嫌疑犯(0-11歲)不再統計。

2025 高雄市警政性別圖像

高雄市按性別分類之主要警政統計指標

編號	項目	109年		110年	
		女性	男性	女性	男性
204	青年嫌疑犯人數 —刑案類別	732	3,246	753	2,940
	竊盜	31	269	34	163
	賭博	28	85	14	36
	毒品	52	293	46	279
	詐欺	264	728	287	638
	公共危險	45	249	25	153
	暴力犯罪	1	26	2	10
	故意殺人	1	14	-	6
	強制性交	-	2	-	-
	重大恐嚇取財	-	-	-	-
	擄人勒贖	-	-	-	-
	強盜	-	9	2	2
	搶奪	-	1	-	1
	重傷害	-	-	-	1
205	成年嫌疑犯人數 —刑案類別	5,579	20,638	5,491	18,859
	竊盜	736	2,336	781	2,162
	賭博	227	698	167	395
	毒品	582	3,653	464	3,179
	詐欺	1,082	1,850	1,123	1,865
	公共危險	557	4,572	375	3,301
	暴力犯罪	9	100	5	50
	故意殺人	3	40	1	12
	強制性交	-	4	-	2
	重大恐嚇取財	-	-	-	-
	擄人勒贖	-	-	-	-
	強盜	2	31	4	15
	搶奪	4	25	-	20
	重傷害	-	-	-	1

2025 高雄市警政性別圖像

單位：人

111年		112年		113年	
女性	男性	女性	男性	女性	男性
661	2,435	600	2,118	543	2,434
40	156	49	135	39	117
13	44	21	38	16	26
30	226	31	214	26	279
274	595	228	613	175	785
27	140	39	200	56	250
-	2	2	23	-	3
-	2	-	14	-	2
-	-	-	1	-	-
-	-	-	-	-	-
-	-	-	-	-	-
-	-	1	3	-	1
-	-	-	1	-	-
-	-	1	4	-	-
5,359	17,160	4,665	15,837	5,340	18,066
785	2,194	689	1,967	806	2,169
136	380	166	394	111	270
434	2,618	406	2,466	436	2,787
1,087	1,728	865	1,733	867	1,984
465	3,150	544	3,674	644	3,965
6	45	5	51	2	24
4	22	-	26	1	9
-	4	-	1	-	1
-	-	-	-	-	-
-	-	-	-	-	-
2	10	1	9	-	3
-	9	4	7	1	9
-	-	-	8	-	2

2025 高雄市警政性別圖像

高雄市按性別分類之主要警政統計指標

編號	項目	109年		110年	
		女性	男性	女性	男性
206	全般刑案嫌疑犯人數—職業別	6,500	24,865	6,448	22,817
	民意代表、主管及經理人員	81	295	85	267
	專業人員	278	338	278	372
	技術員及助理專業人員	111	274	119	276
	事務支援人員	36	44	62	46
	服務(不含保安)工作人員	2,082	4,867	2,061	4,268
	銷售及展示工作人員	198	636	198	497
	農林漁牧業生產人員	83	876	74	697
	保安服務工作人員(含軍人)	28	453	21	473
	技藝(技術)有關工作人員	169	2,149	148	1,734
	駕駛及移運設備操作人員	18	833	32	770
	駕駛及移運操作除外之機械設備操作及組裝人員	10	43	26	119
	基層技術工及勞力工	522	7,399	545	6,935
	學生	320	1,092	330	1,057
	無職	2,486	5,320	2,410	5,034
	其他(含不詳)	78	246	59	272
207	全般刑案嫌疑犯人數—教育程度別	6,500	24,865	6,448	22,817
	研究所	74	184	69	207
	大專	1,328	3,683	1,207	2,888
	高中(職)	3,467	14,144	3,605	14,075
	國中	1,069	5,600	1,097	4,774
	國小	452	1,103	357	727
	自修	23	8	34	42
	不識字	77	95	66	67
	其他(含不詳)	10	48	13	37

2025 高雄市警政性別圖像

單位：人

111年		112年		113年	
女性	男性	女性	男性	女性	男性
6,175	20,369	5,430	18,701	6,069	21,355
56	176	46	151	34	117
253	410	215	395	265	433
175	319	135	297	176	380
85	67	98	104	64	83
1,982	3,659	1,765	3,471	2,003	3,876
208	538	164	444	208	632
75	633	83	506	70	600
29	398	38	394	29	389
89	779	97	783	81	1,176
27	762	18	764	35	836
7	29	5	25	40	211
603	7,103	494	6,193	612	6,906
317	897	285	895	345	905
2,161	4,269	1,857	3,885	1,950	4,287
108	330	130	394	157	524
6,175	20,369	5,430	18,701	6,069	21,355
61	167	43	148	69	223
1,221	2,814	920	2,197	1,308	3,184
3,770	13,453	3,546	12,947	3,718	14,439
685	3,254	621	2,825	609	2,797
351	586	248	449	264	520
7	1	1	4	4	3
66	44	37	64	33	59
14	50	14	67	64	130

2025 高雄市警政性別圖像

高雄市按性別分類之主要警政統計指標

編號	項目	109年		110年	
		女性	男性	女性	男性
208	少年嫌疑犯人數 —年齡別	189	981	204	1,018
	未滿10歲	-	5	-	-
	10歲	1	5	-	-
	11歲	3	13	-	-
	12歲	11	37	5	33
	13歲	13	55	16	94
	14歲	28	110	27	96
	15歲	27	190	43	179
	16歲	48	235	59	286
	17歲至未滿18歲	58	331	54	330
	209	少年嫌疑犯人數 —職業別	189	981	204
民意代表、主管 及經理人員		-	-	-	-
專業人員		-	-	-	-
技術員及助理專業人 員		-	-	-	-
事務支援人員		-	-	-	-
服務(不含保安) 工作人員		19	67	21	60
銷售及展示工作人員		3	3	-	5
農林漁牧業生產人員		-	4	1	2
保安服務工作人員 (含軍人)		-	1	-	2
技藝(技術)有關 工作人員		-	28	1	34
駕駛及移運設備 操作人員		-	1	-	1
駕駛及移運操作除 外之機械設備操作及組 裝人員		-	-	-	4
基層技術工及勞力工		2	128	2	147
學生		139	612	139	611
無職		26	133	40	152
其他(含不詳)	-	4	-	-	

說明：配合「少年事件處理法」修正，兒童全面去刑罰化，自109年6月19日起兒童嫌疑犯(0-11歲)不再統計。

2025 高雄市警政性別圖像

單位：人

111年		112年		113年	
女性	男性	女性	男性	女性	男性
155	774	165	746	186	855
-	-	-	-	-	-
-	-	-	-	-	-
-	-	-	-	-	-
6	37	8	35	14	51
21	72	26	92	26	52
18	81	30	117	33	106
31	148	35	139	39	134
48	200	28	166	34	228
31	236	38	197	40	284
155	774	165	746	186	855
-	-	-	-	-	-
1	-	-	1	-	-
1	-	-	1	-	1
-	-	-	-	-	1
8	26	11	28	9	40
2	4	-	1	1	2
-	3	-	-	-	6
-	-	-	-	-	2
-	11	-	6	1	17
-	2	-	1	-	-
-	-	-	-	-	3
5	116	2	70	2	111
125	503	129	529	157	523
12	108	13	88	14	144
1	1	10	21	2	5

高雄市按性別分類之主要警政統計指標

編號	項目	109年		110年	
		女性	男性	女性	男性
210	少年嫌疑犯人數 —教育程度別	189	981	204	1,018
	大專	6	21	10	15
	高中(職)	92	512	103	543
	國中	83	419	89	431
	國小	8	27	2	29
	自修	-	-	-	-
	不識字及其他(含不詳)	-	2	-	-
211	查獲酒駕嫌疑犯人數	367	4,185	214	2,817
212	全般刑案被害人數	9,904	11,602	10,743	12,453
213	搶奪案被害人數	22	9	22	5
214	暴力犯罪被害人數	41	43	32	30
215	妨害風化案 被害人數	18	3	34	6
216	妨害風化罪 嫌疑犯人數	21	110	13	92
217	妨害婚姻及家庭案 被害人數	33	20	24	17
218	妨害婚姻及家庭罪 嫌疑犯人數	20	37	14	23
219	警察局性侵害案 被害人數	287	34	311	30
220	警察局違反保護令罪 嫌疑犯人數	44	329	37	275
221	警察局違反家庭暴力 罪嫌疑犯人數	118	394	140	373

2025 高雄市警政性別圖像

單位：人

111年		112年		113年	
女性	男性	女性	男性	女性	男性
155	774	165	746	186	855
12	25	4	20	14	13
81	394	83	373	82	491
61	345	73	344	85	335
1	9	5	8	5	16
-	-	-	-	-	-
-	1	-	1	-	-
254	2,721	371	3,378	416	3,368
10,194	11,743	8,520	8,979	17,874	18,508
8	4	6	2	8	2
18	32	20	15	15	13
29	8	14	6	15	5
15	66	11	60	20	52
26	11	13	3	11	16
8	25	4	11	7	17
370	27	383	44	393	80
48	224	33	179	36	218
95	322	74	254	115	245

2025 高雄市警政性別圖像

高雄市按性別分類之主要警政統計指標

編號	項目	109年		110年	
		女性	男性	女性	男性
222	兒童及少年性剝削 未滿18歲被害人數	98	21	88	26
223	違反保護令罪 被害人數	302	97	266	81
224	警察機關家防官、處 理性侵害案件專責小 組及婦幼隊人數				
	家庭暴力防治官	4	23	6	22
	處理性侵害案件專責 小組	47	131	42	126
	婦幼警察隊	47	25	46	23
225	失蹤人口				
	發生數	1,214	1,348	1,214	1,421
	查獲數	1,254	1,370	1,238	1,419
226	刑事案件各種犯罪發 生場所被害人性別比 率	46.05	53.95	46.31	53.69
	住宅區	50.40	49.60	52.03	47.97
	市街商店	46.44	53.56	46.99	53.01
	特殊營業場所	33.58	66.42	33.76	66.24
	交通場所	44.09	55.91	43.32	56.68
	機關文教衛生公益	43.48	56.52	38.98	61.02
	金融保險證券機構	55.92	44.08	54.07	45.93
	工礦廠場及倉庫	21.17	78.83	15.63	84.38
	山林郊野	35.47	64.53	30.91	69.09
	其他	43.38	56.62	40.61	59.39

說明：編號224項婦幼警察隊人數資料來源為「組織員額管理系統」。

2025 高雄市警政性別圖像

單位：人；%

111年		112年		113年	
女性	男性	女性	男性	女性	男性
90	13	118	50	136	45
232	78	173	55	237	71
16	29	20	26	22	24
39	130	34	121	41	127
44	24	43	23	45	24
1,173	1,381	1,141	1,446	1,027	1,435
1,235	1,455	1,165	1,532	1,020	1,378
46.47	53.53	48.69	51.31	49.13	50.87
52.72	47.28	54.69	45.31	54.25	45.75
45.80	54.20	47.58	52.42	46.27	53.73
34.90	65.10	40.69	59.31	34.45	65.55
43.26	56.74	45.88	54.12	45.37	54.63
44.15	55.85	48.78	51.22	41.69	58.31
51.64	48.36	54.60	45.40	55.24	44.76
20.08	79.92	19.19	80.81	19.63	80.37
34.11	65.89	32.51	67.49	35.80	64.20
39.24	60.76	42.18	57.82	43.79	56.21

2025 高雄市警政性別圖像

高雄市按性別分類之主要警政統計指標

編號	項目	109年		110年	
		女性	男性	女性	男性
227	高雄市施用毒品嫌疑 犯人數	383	2,090	327	1,849
228	高雄市性侵害兒童(0 至11歲)被害人數	38	7	36	3
301	A1類道路交通事故 肇事人數	33	164	44	142
302	A1類道路交通事故 死亡人數	64	136	67	121
303	A1類道路交通事故 受傷人數	32	64	24	64
401	民間警力人數	9,023	14,432	8,984	14,256
	義警人數	342	1,972	337	1,975
	守望相助隊人數	6,011	8,721	5,859	8,625
	民防人員數	209	2,010	218	1,975
	義刑人數	15	709	20	714
	義交人數	108	718	189	656
	志工人數	2,281	163	2,304	175
	輔警人數	57	139	57	136
501	警察局現有正式員額 —年齡別	1,116	6,196	1,142	6,152
	20-24歲	66	312	43	223
	25-29歲	222	793	226	826
	30-34歲	211	576	223	597
	35-39歲	256	650	259	602
	40-44歲	100	556	132	625
	45-49歲	81	1,260	77	1,093
	50-54歲	95	1,506	98	1,560
	55-59歲	52	439	55	517
	60-64歲	28	96	26	96
	65歲以上	5	8	3	13

說明：編號301-303項A1類係指造成人員當場或24小時內死亡之交通事故，為與國際接軌，111年起不再發布統計，有關30日內死傷人數統計請至交通部「道安資訊查詢網」查詢。

2025 高雄市警政性別圖像

單位：人

111年		112年		113年	
女性	男性	女性	男性	女性	男性
322	1,671	260	1,479	283	1,676
43	3	37	1	36	16
-	-	-	-	-	-
-	-	-	-	-	-
-	-	-	-	-	-
8,829	13,974	9,606	12,001	9,575	11,853
354	1,965	367	1,943	400	1,919
5,748	8,420	6,449	6,535	6,354	6,566
235	1,943	263	1,898	296	1,845
16	720	17	703	37	678
188	653	191	636	206	561
2,233	146	2,268	170	2,232	174
55	127	51	116	50	110
1,148	6,083	1,164	5,971	1,193	5,860
41	177	40	170	42	177
190	787	170	682	166	590
242	686	249	777	257	899
228	580	238	598	236	617
192	707	204	740	229	721
68	884	68	718	79	578
97	1,531	94	1,439	84	1,259
57	601	61	722	63	885
33	118	37	116	35	126
-	12	3	9	2	8

2025 高雄市警政性別圖像

高雄市按性別分類之主要警政統計指標

編號	項目	109年		110年	
		女性	男性	女性	男性
502	警察局現有正式員額 —學歷別	1,116	6,196	1,142	6,152
	博士	1	12	1	16
	碩士	137	389	150	394
	大學	704	1,989	724	2,014
	專科	220	2,589	211	2,551
	高中(職)	51	1,216	51	1,152
	國中及其他	3	1	5	25
503	警察局現有正式員額 —職等別	1,116	6,196	1,142	6,152
	行政及技術人員合計	226	134	227	130
	簡任	-	-	-	-
	薦任	81	65	80	61
	委任	140	68	143	68
	雇員	5	1	4	1
	警察官合計	890	6,062	915	6,022
	警監	-	32	-	32
	警正	346	3,733	357	3,700
	警佐	544	2,235	558	2,232
	警佐待遇	-	62	-	58

2025 高雄市警政性別圖像

單位：人

111年		112年		113年	
女性	男性	女性	男性	女性	男性
1,148	6,083	1,164	5,971	1,193	5,860
1	15	2	14	2	16
153	389	150	404	149	410
739	2,051	765	2,129	795	2,150
205	2,563	201	3,170	198	3,038
45	1,045	42	253	46	245
5	20	4	1	3	1
1,148	6,083	1,164	5,971	1,193	5,860
223	135	216	145	207	145
-	-	-	-	-	-
84	66	78	76	77	79
135	68	134	68	128	65
4	1	4	1	2	1
925	5,948	948	5,826	986	5,715
-	30	-	33	-	33
375	3,680	403	3,657	425	3,549
550	2,185	545	2,089	561	2,097
-	53	-	47	-	36

高雄市按性別分類之主要警政統計指標

編號	項目	109年		110年	
		女性	男性	女性	男性
601	義勇人員福利互助會 委員人數	3	7	4	6
602	義勇人員福利互助案件 審理行政人員人數	7	13	6	10
603	義勇人員福利互助案件 申請人數	150	495	124	442
604	義勇人員福利互助案件 申請人比率(%)	23.26	76.74	21.91	78.09
605	義勇人員福利互助案件 親屬申請人數	25	9	50	28
606	獎勵及補償民眾 拘捕人犯人數	-	6	-	-
607	受處理無名屍體人數	-	14	4	14
608	易銷贓場所負責人	1,363	2,386	1,085	2,170

2025 高雄市警政性別圖像

單位：人；%

111年		112年		113年	
女性	男性	女性	男性	女性	男性
4	6	4	6	4	6
8	12	8	13	8	15
179	496	186	513	145	528
26.52	73.48	26.61	73.39	21.55	78.45
43	21	42	31	2	49
1	6	-	-	-	-
4	18	7	15	4	15
1,073	2,641	651	2,594	507	2,547



高雄市政府警察局

高雄市前金區中正四路 260 號

電話：(07)2120800 轉 2248、9215~9218

<https://kcpd.kcg.gov.tw/>