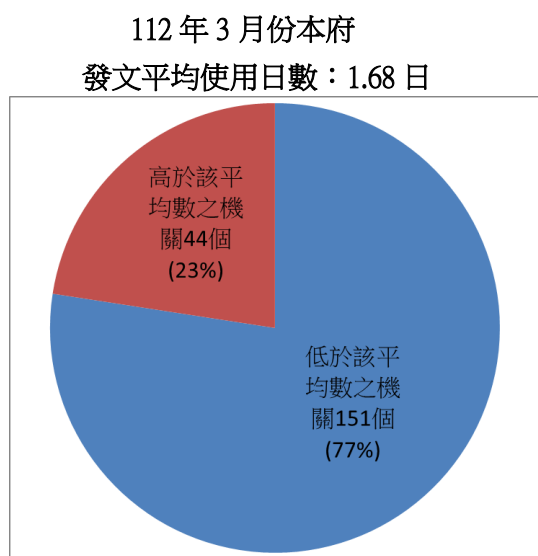
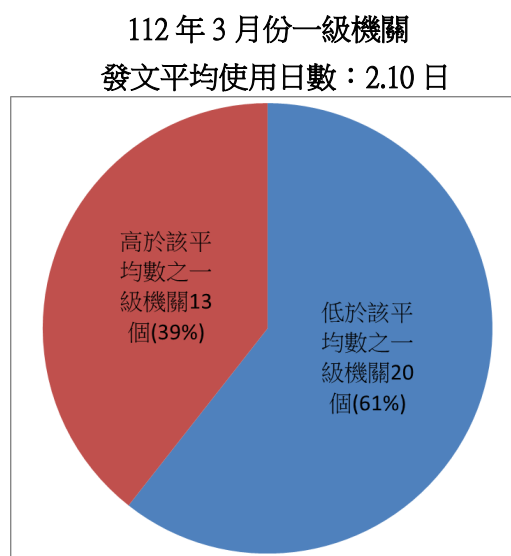


112年3月份公文時效統計分析通報

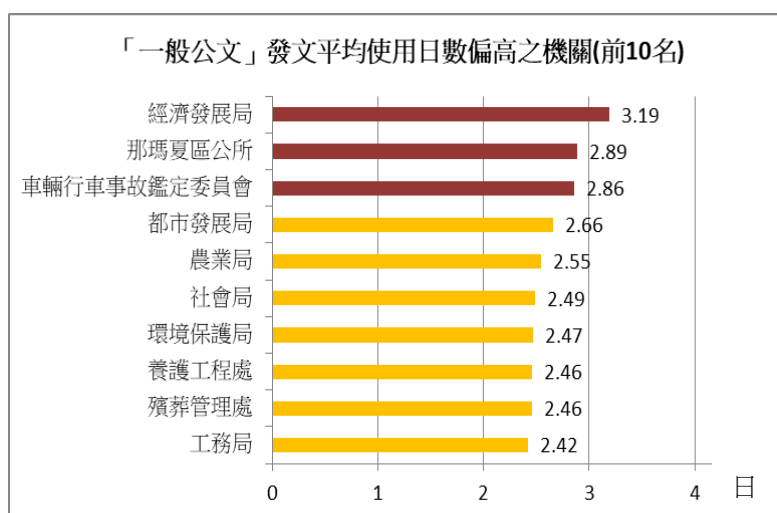
本府各機關 112 年 3 月份各類公文統計分析結果，本府及一級機關「發文平均使用日數」分別為 1.68 日、2.10 日，發文日數超過平均數之機關分別有 44 個及 13 個，其中績效較不佳之機關分別有 15 個及 10 個（詳如附件一），擬函請發文日數偏高之經濟發展局、那瑪夏區公所與車輛行車事故鑑定委員會先自行內部檢討並依現況改善。



在全市 195 個機關中，共 44 個機關高於平均數 1.68 日。



在全市 33 個一級機關中，共 13 個一級機關高於平均數 2.10 日。



112年3月份一般公文「發文平均使用日數」超過平均數之機關

| 日數 | 機關 | 本府 1.68 日 排名(前 15 名) | 一級機關 2.10 日 排名(前 10 名) |
|------|-------------|-------------------------|---------------------------|
| 3.19 | 經濟發展局 | 1 | 1 |
| 2.89 | 那瑪夏區公所 | 2 | |
| 2.86 | 車輛行車事故鑑定委員會 | 3 | |
| 2.66 | 都市發展局 | 4 | 2 |
| 2.55 | 農業局 | 5 | 3 |
| 2.49 | 社會局 | 6 | 4 |
| 2.47 | 環境保護局 | 7 | 5 |
| 2.46 | 養護工程處 | 8 | |
| 2.46 | 殯葬管理處 | 9 | |
| 2.42 | 工務局 | 10 | 6 |
| 2.32 | 觀光局 | 11 | 7 |
| 2.25 | 原住民事務委員會 | 12 | 8 |
| 2.23 | 政風處 | 13 | 9 |
| 2.21 | 長青綜合服務中心 | 14 | |
| 2.18 | 衛生局 | 15 | 10 |