

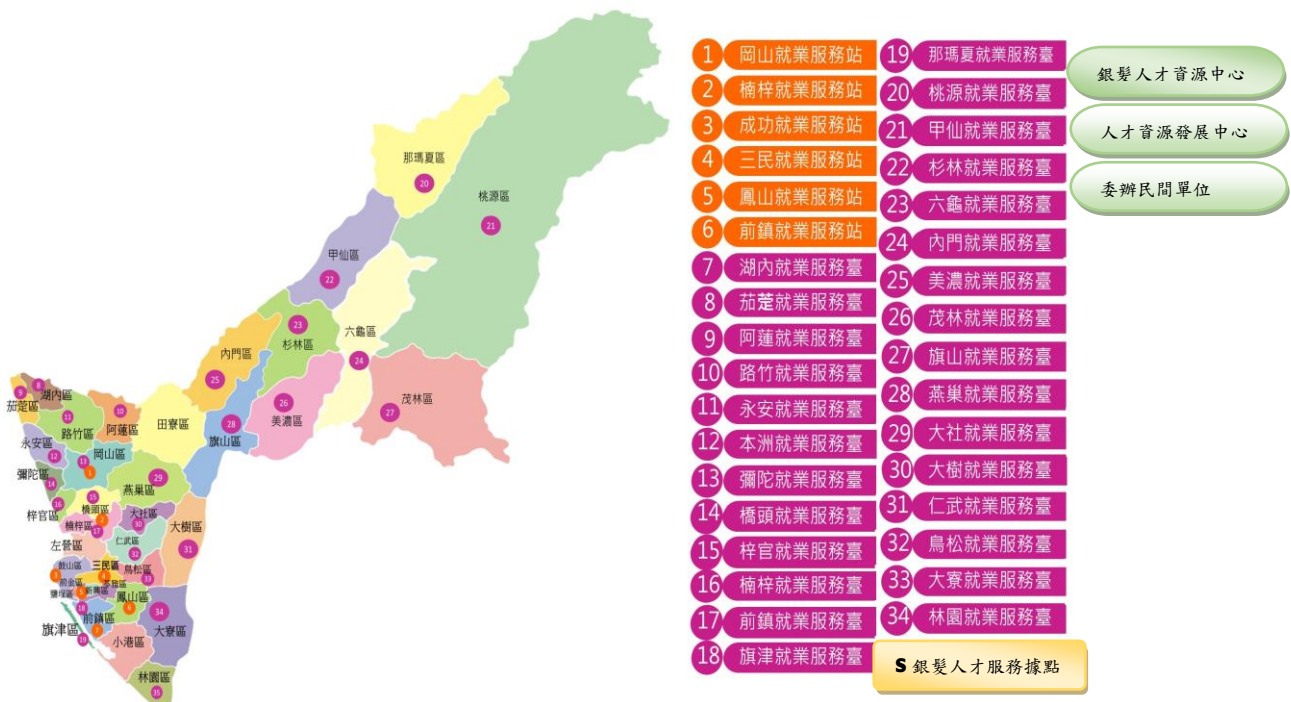
# 112年第4季高雄市就業市場資訊分析

高雄市政府勞工局訓練就業中心

中華民國113年1月編印

# 壹、前言

- 一、就業服務法第16條規定：「公立就業服務機構應蒐集、整理、分析其業務區域內之薪資變動、人力供需及未來展望等資料，提供就業市場資訊。」本中心據以按季編訂「高雄市就業市場資訊分析」，提供產官學界運用暨了解高雄就業市場現況。
- 二、本中心現設有前鎮、三民、成功、楠梓、鳳山、岡山等6個就業服務站，辦理協助國民就業及雇主徵求員工所提供之服務。為提供一般求職、求才登記，以利民眾及廠商就近便利辦理相關業務，分別於前鎮、旗津、大寮、燕巢、鳥松、旗山、仁武、永安、楠梓、路竹、本洲分台、大社、林園、茂林、美濃、那瑪夏、甲仙、六龜、桃源、大樹、阿蓮、湖內、茄萣、彌陀、橋頭、梓官、內門、杉林等28個行政區設有就業服務台，另設有銀髮人才服務據點，提供55歲以上銀髮族就業服務。
- 三、本季刊統計分析資料，來源為勞動部勞動力發展署「就業服務資訊整合系統」，資料範圍包含本市轄區6個就業服務站、28個就業服務台及銀髮人才服務據點，另外納入高屏澎東區銀髮人才資源中心(高雄據點)、人才資源發展中心、委辦民間單位等就業服務單位，資料期間為112年10至12月，就相關數據進行彙整統計分析，以了解本市目前人力就業供需分析。



四、資料來源：由「勞動部勞動力發展署網際網路就業服務資訊整合系統」中取得求職求才等相關數值，據此統計分析。

#### 五、重要名詞解釋

(一)求職人數：指具有工作能力者，前往公立就業服務機構登記求職人數。

(二)求才人數：指雇主前往公立就業服務機構登記求才之人數。

(三)新登記人數：指在當季內辦理求職或求才登記之人數。如新登記求職人數、新登記求才人數。

(四)有效人數：一般求職、求才登記有效期限訂為2個月，故有效人數包含當季新登記人數及有效期間內已辦理登記而尚未介紹就業之求職人數或尚未填補之求才空缺，其延至當季仍需予以介紹者。

(五)求職推介就業人數：於就業服務機構登記有效求職人數中，經推介成功就業之人數。

(六)求才僱用人數：於就業服務機構登記有效求才人數中，經推介成功僱用或利用勞動部勞動力發展署資訊找到所需人才僱用之人數。

(七)求供倍數：指求才人數對求職人數之倍數。

(八)求職就業率：指有效求職推介就業人數占新登記求職人數之百分比。

(九)求才利用率：指有效求才僱用人數占新登記求才人數之百分比。

(十)教育程度：指畢業學歷，惟肄業學歷比照同等學歷填列。

## 貳、就業市場總概況

### 一、求職、求才及就業概況報告

- (一)新登記求職人數17,242人，較上季減少911人，較上年同季相比增加387人。
- (二)新登記求才人數29,467人，較上季減少1,136人，較上年同季相比減少2,102人。
- (三)有效求職推介就業人數11,848人，較上季減少350人，較上年同季相比增加293人。
- (四)有效求才僱用人數15,327人，較上季減少1,808人，較上年同季相比減少417人。
- (五)求職就業率68.72%，較上季上升1.52個百分點，較上年同季相比上升0.16個百分點。
- (六)求才利用率52.01%，較上季下降3.98個百分點，較上年同季相比上升2.14個百分點。
- (七)新登記求供倍數為1.71，即新登記求才人數大於新登記求職人數，較上季上升0.02，較上年同季相比下降0.16。
- (八)本季新登記求才平均薪資，最低平均薪資為30,465元、最高平均薪資為56,885元；最低平均薪資較上季增加117元，較去年同期增加1,084元。最高平均薪資較上季增加242元，較去年同期增加1,517元。

表1 112年第4季求職、求才比較表

單位：人、倍數、%、元											
項目 季別	求職人數		求才人數		求職推介 就業人數	求才僱用 人數	求供 倍數	求職 就業率	求才 利用率	求才平均薪資	
	新登記	有效	新登記	有效	有效	有效				最低	最高
112年第4季	17,242	51,021	29,467	55,550	11,848	15,327	1.71	68.72%	52.01%	30,465	56,885
112年第3季	18,153	52,218	30,603	58,160	12,198	17,135	1.69	67.20%	55.99%	30,348	56,643
111年第4季	16,855	48,490	31,569	59,367	11,555	15,744	1.87	68.56%	49.87%	29,381	55,368
與上季比較	-911	-1,197	-1,136	-2,610	-350	-1,808	0.02	1.52%	-3.98%	117	242
與上年同季比較	387	2,531	-2,102	-3,817	293	-417	-0.16	0.16%	2.14%	1,084	1,517
高雄市政府勞工局訓練就業中心	17,214	50,971	29,429	55,497	11,806	15,288	1.71	68.58%	51.95%	30,466	56,895
高高屏澎東區銀髮人才資源中心、人才資源發展中心、委辦民間單位	28	50	38	53	42	39	1.36	150.00%	102.63%	27,874	34,947
<b>高雄市</b>	17,242	51,021	29,467	55,550	11,848	15,327	1.71	68.72%	52.01%	30,465	56,885

圖1 高雄市 112年第4季求職、求才比較圖

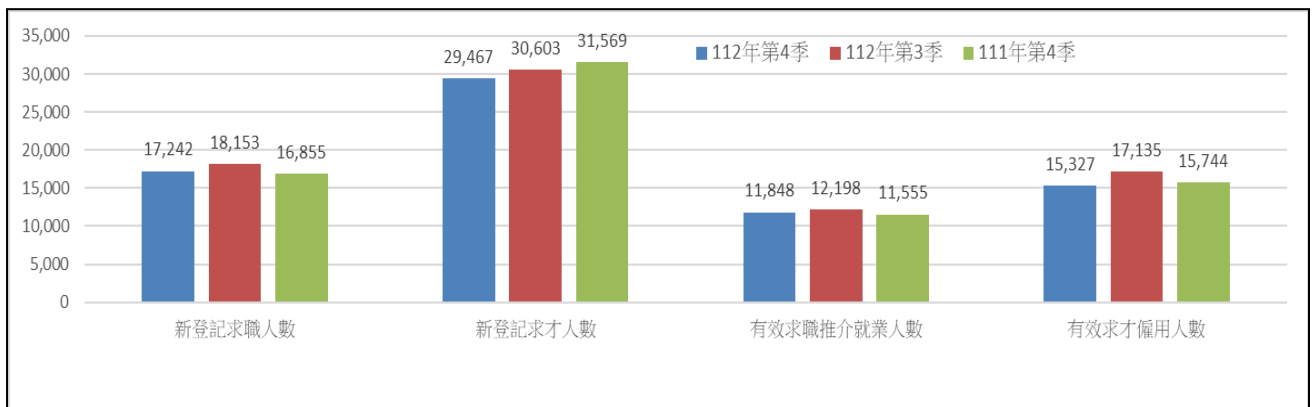


表2 112年第4季高雄市之行業別求職求才概況

單位：人；倍數；元					
行業別	新登記求職人數	新登記求才人數	求供倍數	最低平均薪資	最高平均薪資
A. 農、林、漁、牧業	112	94	0.84	28,730	40,110
B. 礦業及土石採取業	7	3	0.43	29,310	31,492
C. 製造業	5,755	8,729	1.52	30,296	50,071
D. 電力及燃氣供應業	26	93	3.58	32,123	62,259
E. 用水供應及污染整治業	26	376	14.46	30,495	71,385
F. 營建工程業	265	1,444	5.45	32,962	62,482
G. 批發及零售業	1,131	5,258	4.65	29,605	60,593
H. 運輸及倉儲業	344	710	2.06	33,086	64,379
I. 住宿及餐飲業	1,244	3,640	2.93	31,780	56,421
J. 出版影音及資訊業	348	396	1.14	30,227	66,443
K. 金融及保險業	123	13	0.11	28,982	66,165
L. 不動產業	24	32	1.33	28,696	63,271
M. 專業、科學及技術服務業	304	500	1.64	31,188	59,484
N. 支援服務業	1,321	3,340	2.53	30,545	66,377
O. 公共行政及國防；強制性社會	412	244	0.59	31,543	54,125
P. 教育業	342	495	1.45	29,225	52,884
Q. 醫療保健及社會工作服務業	1,210	3,034	2.51	30,200	52,996
R. 藝術、娛樂及休閒服務業	209	328	1.57	29,744	53,648
S. 其他服務業	4,037	738	0.18	28,949	65,622
未分類	2	-	-	-	-
總計	17,242	29,467	1.71	30,465	56,885

備註：  
 1. 行業別依據行政院主計總處編定「行業統計分類」排序  
 2. 支援服務業：從事支援企業或組織營運之例行性活動（少部分服務家庭）之行業，如租賃、人力仲介及供應、旅行及相關服務、保全及偵探、建築物及綠化服務、行政支援服務等。  
 3. 其他服務業：從事G至R大類以外服務之行業，如宗教、職業及類似組織、個人及家庭用品維修、洗衣、美髮及美容美體、殯葬及相關服務、家事服務等。

## 二、新登記求職人數年齡別與教育程度分析

從年齡別與教育程度對照來看，新登記求職者中以年齡別者以「20~24歲」者2,692人為最多，占15.61%；以教育程度者以大學學歷6,555人為最多，占38.02%。(請參閱表3)

表3 新登記求職人數年齡別與教育程度分析表

人數 比例		單位：人、%											
		總計	未滿15歲	15~19歲	20~24歲	25~29歲	30~34歲	35~39歲	40~44歲	45~49歲	50~54歲	55~59歲	60~64歲
新登記求職人數總計	17,242	0	599	2,692	2,142	1,531	1,516	1,980	1,987	1,714	1,487	981	613
比例(%)	(100)	-	(3.47)	(15.61)	(12.42)	(8.88)	(8.79)	(11.48)	(11.52)	(9.94)	(8.62)	(5.69)	(3.56)
國小以下	384	0	0	2	2	7	12	17	23	36	58	85	142
比例(%)	(2.23)												
國中	1,302	0	28	40	56	48	75	153	202	172	215	211	102
比例(%)	(7.55)												
高中	929	0	50	101	80	74	79	93	94	100	111	92	55
比例(%)	(5.39)												
高職	5,331	0	216	495	477	434	481	727	740	723	574	315	149
比例(%)	(30.92)												
專科	2,031	0	45	166	103	68	129	235	421	342	285	152	85
比例(%)	(11.78)												
大學	6,555	0	259	1,836	1,279	818	652	647	431	282	196	96	59
比例(%)	(38.02)												
碩士	622	0	0	44	138	77	81	93	69	50	40	20	10
比例(%)	(3.61)												
博士	10	0	0	0	2	0	1	2	2	1	0	1	1
比例(%)	(0.06)												
其他	78	0	1	8	5	5	6	13	5	8	8	9	10
比例(%)	(0.45)												

### 三、行業別與新登記求職、求才人數變化

- (一)與上季求職人數比較，以支援服務業(1,321人、增加119人)呈現正成長最多；呈現負成長則為其他服務業(4,037人、減少303人)最多。
- (二)與上年同季求職人數比較，呈現正成長以製造業(5,755人、增加322人)為最多。(請參閱表4)
- (三)與上季求才人數比較，正成長以支援服務業(3,340人、增加203人)為最多，其次為其他服務業(738人、增加133人)；負成長以住宿及餐飲業(3,640人、減少374人)為最多。
- (四)與上年同季求才人數比較，正成長以醫療保健及社會工作服務業(3,034人、增加409人)為最多；負成長以公共行政及國防；強制性社會安全(244人、減少1,258人)為最多。(請參閱表5)

表4 行業別新登記求職人數差異表

行業別	單位：人；%						
	112年第4季	112年第3季	111年第4季	本季與上季 差異	本季與上年同季 差異	本季與上季 成長率	本季與上年同季 成長率
農、林、漁、牧業	112	99	100	13	12	13.13%	12.00%
礦業及土石採取業	7	4	5	3	2	75.00%	40.00%
製造業	5,755	5,716	5,433	39	322	0.68%	5.93%
電力及燃氣供應業	26	35	27	-9	-1	-25.71%	-3.70%
用水供應及污染整治業	26	27	19	-1	7	-3.70%	36.84%
營建工程業	265	247	248	18	17	7.29%	6.85%
批發及零售業	1,131	1,385	1,118	-254	13	-18.34%	1.16%
運輸及倉儲業	344	313	311	31	33	9.90%	10.61%
住宿及餐飲業	1,244	1,317	1,054	-73	190	-5.54%	18.03%
出版影音及資訊業	348	349	283	-1	65	-0.29%	22.97%
金融及保險業	123	158	175	-35	-52	-22.15%	-29.71%
不動產業	24	26	40	-2	-16	-7.69%	-40.00%
專業、科學及技術服務業	304	312	349	-8	-45	-2.56%	-12.89%
支援服務業	1,321	1,202	1,198	119	123	9.90%	10.27%
公共行政及國防；強制性社會安全	412	614	749	-202	-337	-32.90%	-44.99%
教育業	342	436	349	-94	-7	-21.56%	-2.01%
醫療保健及社會工作服務業	1,210	1,364	1,076	-154	134	-11.29%	12.45%
藝術、娛樂及休閒服務業	209	204	243	5	-34	2.45%	-13.99%
其他服務業	4,037	4,340	4,072	-303	-35	-6.98%	-0.86%
無	2	5	6	-3	-4	-60.00%	-66.67%
總計	17,242	18,153	16,855	-911	387	-5.02%	2.30%

備註：行業別依據行政院主計總處編定「行業統計分類」排序



表5 行業別新登記求才人數差異表

行業別	單位：人；%						
	112年第4季	112年第3季	111年第4季	本季與上季 差異	本季與上年同季 差異	本季與上季 成長率	本季與上年同季 成長率
農、林、漁、牧業	94	55	157	39	-63	70.91%	-40.13%
礦業及土石採取業	3	4	13	-1	-10	-25.00%	-76.92%
製造業	8,729	8,963	9,154	-234	-425	-2.61%	-4.64%
電力及燃氣供應業	93	73	99	20	-6	27.40%	-6.06%
用水供應及污染整治業	376	446	465	-70	-89	-15.70%	-19.14%
營建工程業	1,444	1,312	1,328	132	116	10.06%	8.73%
批發及零售業	5,258	5,563	4,961	-305	297	-5.48%	5.99%
運輸及倉儲業	710	588	964	122	-254	20.75%	-26.35%
住宿及餐飲業	3,640	4,014	4,176	-374	-536	-9.32%	-12.84%
出版影音及資通訊業	396	460	399	-64	-3	-13.91%	-0.75%
金融及保險業	13	40	40	-27	-27	-67.50%	-67.50%
不動產業	32	76	115	-44	-83	-57.89%	-72.17%
專業、科學及技術服務業	500	638	777	-138	-277	-21.63%	-35.65%
支援服務業	3,340	3,137	3,463	203	-123	6.47%	-3.55%
公共行政及國防；強制性社會安全	244	554	1,502	-310	-1,258	0.00%	-83.75%
教育業	495	573	536	-78	-41	-13.61%	-7.65%
醫療保健及社會工作服務業	3,034	3,266	2,625	-232	409	-7.10%	15.58%
藝術、娛樂及休閒服務業	328	236	228	92	100	38.98%	43.86%
其他服務業	738	605	567	133	171	21.98%	30.16%
總計	29,467	30,603	31,569	-1,136	-2,102	-3.71%	-6.66%

備註：行業別依據行政院主計總處編定「行業統計分類」排序

## 參、就業市場職類分析

以下依據112年10至12月「勞動部勞動力發展署網際網路就業服務資訊整合系統」統計求職者希望工作前10名之職類，探討目前就業市場熱門職缺概況，供求職者就業參考方向。(請參閱表6)

### 一、就業市場熱門職類供需概況

- (一) 112年第4季求職者最希望從事之職類(如圖2)：前10名為「事務秘書」、「包裝及有關機械操作人員」、「製造勞力工」、「未分類其他基層技術工及勞力工」、「商店銷售有關人員」、「個人健康照顧工作人員」、「其他餐飲服務人員」、「環境清掃工」、「電力及電子設備組裝人員」、「辦公室、旅館及類似場所清潔工及幫工」。

(二) 112年第4季求才者提供之熱門職類排名(如圖3)：前10名為「個人健康照顧工作人員」、「商店銷售有關人員」、「其他餐飲服務人員」、「未分類其他生產機械設備操作人員」、「工業及生產技術員」、「保全及警衛人員」、「環境清掃工」、「未分類其他基層技術工及勞力工」、「包裝及有關機械操作人員」、「辦公室、旅館及類似場所清潔工及幫工」。

表 6 熱門職類排名

111年第4季		112年第4季		職類	112年第4季			
求職排序	求才排序	求職排序	求才排序		求職人數	求才人數	求供倍數	供需情形
1	6	1	25	4120 事務秘書	1,998	306	0.15	-1,692
4	9	2	9	8193 包裝及有關機械操作人員	1,094	715	0.65	-379
3	33	3	39	9320 製造勞力工	1,006	175	0.17	-831
2	7	4	8	9909 未分類其他基層技術工及勞力工	841	777	0.92	-64
5	3	5	2	5220 商店銷售有關人員	782	2,326	2.97	1,544
6	2	6	1	5320 個人健康照顧工作人員	751	2,370	3.16	1,619
7	1	7	3	5139 其他餐飲服務人員	736	1,933	2.63	1,197
9	8	8	7	9502 環境清掃工	646	1,025	1.59	379
8	19	9	38	8202 電力及電子設備組裝人員	500	180	0.36	-320
12	11	10	10	9112 辦公室、旅館及類似場所清潔工及幫工	454	625	1.38	171
14	4	12	4	8199 未分類其他生產機械設備操作人員	367	1,676	4.57	1,309
13	5	14	6	5404 保全及警衛人員	328	1,136	3.46	808
29	34	16	5	3117 工業及生產技術員	301	1,179	3.92	878
10	25	11	21	4110 一般及文書事務人員	425	377	0.89	-48
15	10	98	72	3139 其他製程控制技術員	18	65	3.61	47

圖2 求職者熱門職類排名

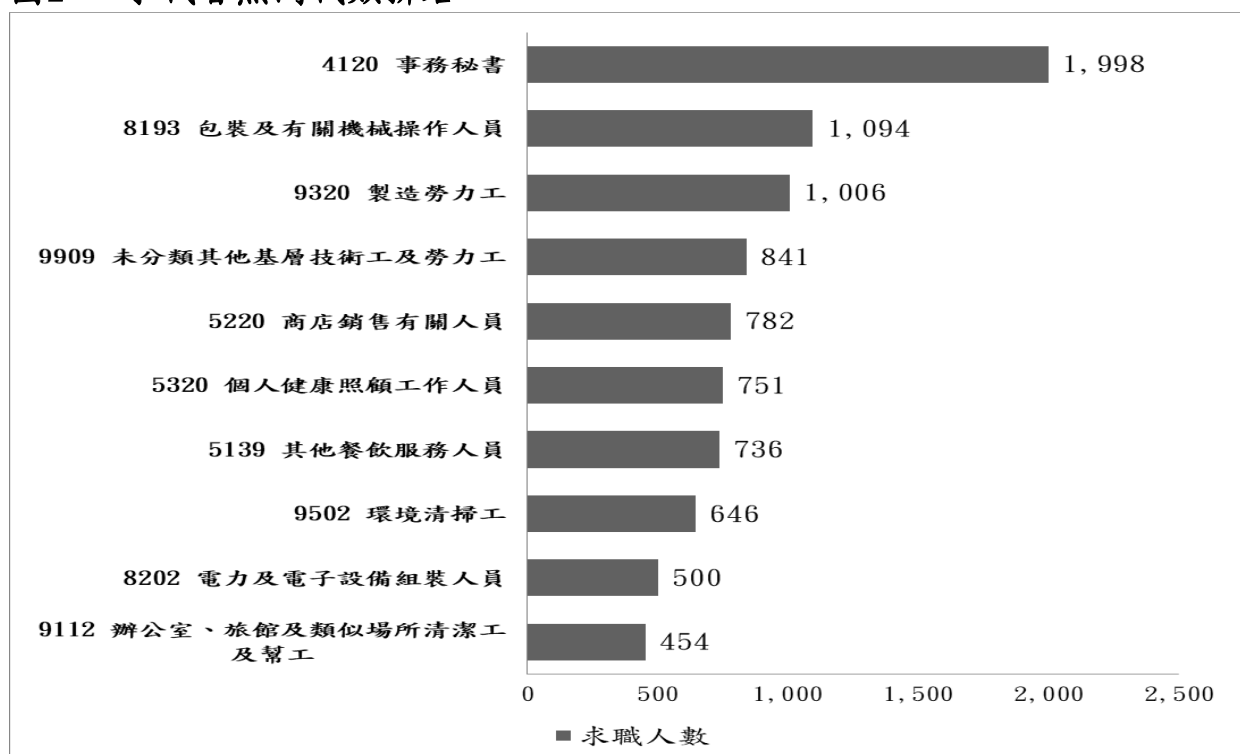
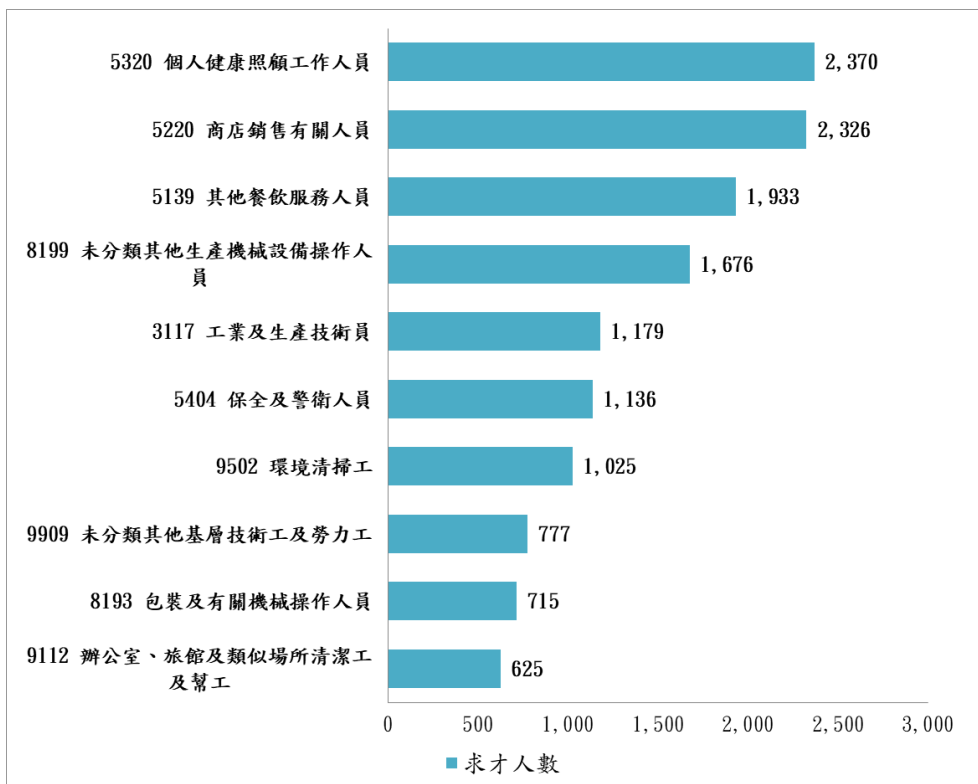


圖3 求才者熱門職類排名



## 二、熱門職類求供倍數分析(求職人數500人以上)

- (一)112年第4季求供倍數3以上之職類為「照顧服務個人健康照顧工作人員」。
  - (二)求供倍數3至2以下之職類為「商店銷售有關人員」及「其他餐飲服務人員」。
  - (三)求供倍數1至2以下之職類為「環境清掃工」。
- (請參閱表6)。

附錄：高雄政府勞工局訓練就業中心暨所屬(含委辦)就業服務站(台)  
地址及電話一覽表

服務據點	聯絡電話	傳真	地址
高雄市政府勞工局 訓練就業中心	07-7330823	07-7335411	833 高雄市鳥松區大埤路 117 號 (委辦訓練、就業服務)
	07-7835011	07-7834220	831 高雄市大寮區捷西路 300 號 (自辦訓練、技能檢定)
前鎮就業服務站	07-8220790	07-8224112	806 高雄市前鎮區鎮中路 6 號 1 樓
前鎮台	07-8418227	07-8231361	806 高雄市高雄加工區中六路與環區一路口
三民就業服務站	07-3837191	07-3833421	807 高雄市三民區大順二路 468 號 10 樓
鳥松台	07-7331824	07-7331804	833 高雄市鳥松區大埤路 117 號
成功就業服務站	07-5509848	07-5509130	801 高雄市前金區五福三路 80 號 6 樓
旗津台	07-5714116	07-5715034	805 高雄市旗津區旗津三路 2 號 1 樓
楠梓就業服務站	07-3609521	07-3609523	811 高雄市楠梓區學專路 777 號 2 樓
楠梓台	07-3640508	07-3650524	811 高雄市楠梓區新建南路 8 號 3 樓
仁武台	07-3749554	07-3749549	814 高雄市仁武區工業二路 3 號
銀髮人才服務據點	07-8217750		高雄捷運前鎮高中站地下一層(近 1 號出口)
鳳山就業服務站 (勞動部委辦)	07-7410243	07-7199221 07-7410214	830 高雄市鳳山區中山西路 235 號
大寮台	07-7825009	07-7825008	831 高雄市大寮區捷西路 300 號 高雄捷運大寮站 2 號出口 2 樓
旗山台	07-6623656	07-6623665	842 高雄市旗山區延平一路 495 號 2 樓
大社台(勞動部委辦)	07-3539044	07-3533801	815 高雄市大社區大社里自強街 1 號
林園台(勞動部委辦)	07-6466185	07-6415235	832 高雄市林園區王公路 1 號 1 樓
美濃台(勞動部委辦)	07-6820711	07-6810942	843 高雄市美濃區合和里美中路 260 號
大樹台(勞動部委辦)	07-6529406	07-6524081	840 高雄市大樹區龍目路 158 號 2 樓
甲仙台(勞動部委辦)	07-6751744	07-6753103	847 高雄市甲仙區和安里中山路 50 號
六龜台(勞動部委辦)	07-6892488	07-6891453	844 高雄市六龜區光復路 102 號 1 樓
茂林台(勞動部委辦)	07-6801385	07-6801385	851 高雄市茂林區茂林里 8-3 號

那瑪夏台(勞動部委辦)	07-6701275	07-6701171	849 高雄市那瑪夏區大光巷 230 號
桃源台(勞動部委辦)	07-6861336	07-6861004	848 高雄市桃源區桃源里北進巷 1 號
內門台(勞動部委辦)	07-6674851	07-6674780	845 高雄市內門區內門里內門 20 號
杉林台(勞動部委辦)	07-6774420	07-6772874	846 高雄市杉林區上平里山仙路 6 號
<b>岡山就業服務站 (勞動部委辦)</b>	07-6228321	07-6228700 07-6215154	820 高雄市岡山區民有路 27 號
路竹台	07-6071047	07-6071054	821 高雄市路竹區國昌路 76 號
永安台	07-6245031	07-6245033	828 高雄市永安區永工二路 1 號
本洲分台	07-6246155	07-6246156	820 高雄市岡山區本工路 17 號
燕巢台	07-6162801	07-6162704	824 高雄市燕巢區中安路 1 號
阿蓮台(勞動部委辦)	07-6315428	07-6312021	822 高雄市阿蓮區民生路 94 號
梓官台(勞動部委辦)	07-6194849	07-6170414	826 高雄市梓官區梓官路 258 號
茄萣台(勞動部委辦)	07-6909738	07-6922408	852 高雄市茄萣區濱海路四段 27 號
橋頭台(勞動部委辦)	07-6126883	07-6114125	825 高雄市橋頭區隆豐路 1 號
湖內台(勞動部委辦)	07-6992271	07-6995601	829 高雄市湖內區中正路二段 77 號
彌陀台(勞動部委辦)	07-6194850	07-6193130	827 高雄市彌陀區彌仁里中華路 4 號



高雄市政府勞工局訓練就業中心

高雄市鳥松區大埤路 117 號 (07)733-0823

網址 <https://ktec.kcg.gov.tw>

GPN碼：

2006900019

## 本中心主要服務項目

---

◇職業訓練

◇求職服務

◇求才服務

◇代招代考

◇就業諮詢

◇志工服務

◇外勞求才

◇外勞轉換

◇職業性向測驗

◇失業給付申請

◇特定對象就業服務

◇臨時工作津貼

◇多元就業開發方案

◇各項就業促進津貼

◇就業市場調查

◇即測即評即發證及技能檢定