

## 居家安全防護展示

★預防兒童窒息／溺水事故★

# 電線收納器



**用途  
說明**

利用收納器捲起滑鼠、喇叭或其他設備的電線，防止兒童因好奇而導致電線繞頸造成窒息或是絆倒。

居家安全防護展示

★預防兒童中毒事故★

# 瓦斯防漏偵測



用途  
說明

於廚房裝置瓦斯防漏偵測器，可避免  
一氧化碳或瓦斯外洩中毒意外發生。

## 居家安全防護展示

★預防兒童撞/砸/夾/壓/割/刺/絞事故★

# 安全防撞護條




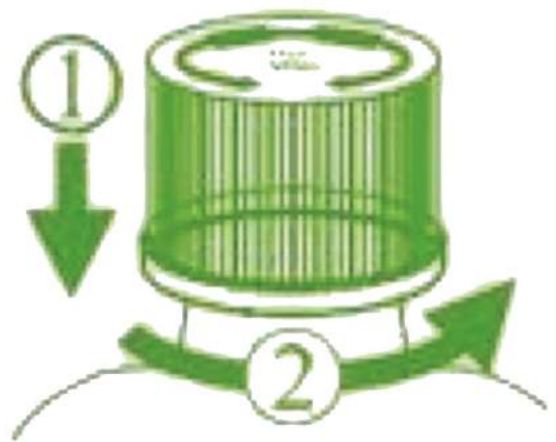
**用途  
說明**

利用護條包覆容易讓兒童撞傷的牆壁轉角處，降低兒童的受傷程度。

居家安全防護展示

★預防兒童中毒事故★

# 藥品安全瓶蓋



**用途  
說明**

藥品應存放於有兒童安全設計瓶蓋的藥瓶內，瓶蓋需向下施壓後才能轉動打開，可避免兒童輕易打開藥瓶而誤食。

居家安全防護展示

★預防兒童窒息／溺水事故★

# 安全扣鎖

馬桶、洗衣機、烘乾機使用




用途  
說明

將安全扣兩端貼在家具上，避免兒童在大人不注意時，自行打開家具玩耍造成溺斃的意外。

# 居家安全防護展示

★預防兒童撞/砸/夾/壓/割/刺/絞事故★

## 尖角防護套



**用途  
說明**

裝設在物品尖角處，杜絕兒童因碰撞尖角而遭遇穿刺傷的事故。

居家安全防護展示

★預防兒童跌倒／墜落事故★

# 防滑地墊



用途  
說明

在浴室地板或浴缸內黏貼防滑裝置，可避免兒童因地板濕滑而跌倒。

# 居家安全防護展示

★預防兒童跌倒／墜落事故★

## 防滑護條



**用途  
說明**

可黏貼於浴缸內或是浴室地磚上，  
以防止兒童因地面材質而滑倒。



高雄市政府社會局



靖娟兒童安全文教基金會

高雄市政府社會局公益彩券回饋金補助



## 居家安全防護展示

★預防兒童燙傷／燒傷事故★

# 防護柵欄



**用途  
說明**

可防止兒童進入廚房打開瓦斯爐、烤箱、微波爐等電器的旋鈕開關，避免火災、瓦斯中毒或燒燙傷等意外發生。

居家安全防護展示

★預防兒童撞/砸/夾/壓/割/刺/絞事故★

# 抽屜安全扣





**用途  
說明**

將安全扣固定在抽屜與櫃身，避免兒童自行開啓抽屜而夾傷或取得危險物品，因而發生意外事故。

# 居家安全防護展示

★預防兒童撞/砸/夾/壓/割/刺/絞事故★

## 門窗防夾器



**用途  
說明**

防止兒童開啓門或落地窗後，在關上時夾到手指而受傷。

## 居家安全防護展示

★預防兒童跌倒／墜落事故★

# 門窗固定器 窗戶定位鎖



**用途  
說明**

利用固定器，讓門窗可固定在安全的開啓範圍內，讓空氣足以流通，並杜絕兒童自行開窗而造成墜落的危險。



高雄市政府社會局




靖娟兒童安全文教基金會

高雄市政府社會局公益彩券回饋金補助

居家安全防護展示

★預防兒童撞/砸/夾/壓/割/刺/絞事故★

# 門縫防夾護墊



**用途  
說明**

利用防夾護墊防止兒童在開關門窗的過程中，造成四肢夾傷的意外事件。

居家安全防護展示

★預防兒童撞/砸/夾/壓/割/刺/絞事故★

# 門櫃安全扣



**用途  
說明**

將安全扣固定於櫥櫃門兩方的門把或門栓，避免兒童自行開啓櫥櫃而夾傷或取得危險物品，因而發生意外事故。

# 居家安全防護展示

★預防兒童撞/砸/夾/壓/割/刺/絞事故★

# 門鎖安全護蓋



**用途  
說明**

利用護蓋包裹喇叭鎖式的門把，讓兒童無法自行開門或反鎖，避免兒童任意出入或將門反鎖而發生意外。

居家安全防護展示

★預防兒童跌倒／墜落事故★

# 排水防滑墊



用途  
說明

鋪設在浴室地上，可維持排水功能，並防止兒童滑倒。



居家安全防護展示

★預防兒童燙傷／燒傷事故★

# 插座保護套



**用途  
說明**

將保護套放在壁面的插座上，在尚未使用時遮蔽插座，避免兒童好奇玩耍而觸電。

居家安全防護展示

★預防兒童燙傷／燒傷事故★

# 插座保護蓋



**用途  
說明**

將保護蓋放在壁面的插座上，在尚未使用時遮蔽插座，避免兒童好奇玩耍而觸電。

## 居家安全防護展示

★預防兒童窒息／溺水事故★

# 窗簾拉繩收納器



**用途  
說明**

利用收納器捲起窗簾線，防止兒童因好奇而導致勒頸窒息的傷害。

居家安全防護展示

★預防兒童撞/砸/夾/壓/割/刺/絞事故★

# 電風扇防護網




**用途  
說明**

裝設在電風扇面上，防止兒童將手指或物品深入扇面，造成手指受傷或其他事故。

# 寶麗龍防護角



使用前照片



使用後照片

## 用途說明

家中尖銳的桌角、櫃角，利用軟質或圓滑物品包護起來，防止兒童撞到時受傷。

## 製作說明

先將寶麗龍球切割1/4，用廣告顏料彩繪或套上椅腳套做裝飾。

## 使用材料

寶麗龍球、刀片、廣告顏料、椅腳套

# 抽屜防夾板



## 用途說明

在家中抽屜開口邊緣黏上擋板，避免兒童直接將手放在抽屜口被夾傷。

## 製作說明

依家中抽屜的長度裁切紙板的長度，寬度約8公分的長方形紙板，在紙板上做裝飾並黏貼在抽屜上方開口的邊緣上，避免手直接放入抽屜口而被夾傷。

## 使用材料

厚紙板、刀片、彩色膠帶、布/包裝紙/木質傢俱圖案貼紙

# 瓶蓋防護角



使用前照片



使用後照片

## 用途說明

家中尖銳的桌角、櫃角，利用軟質或圓滑物品包護起來，防止兒童撞到時受傷。

## 製作說明

將瓶蓋切割成帽形，內側黏上泡棉，外圍瓶蓋可用指甲油彩繪。

## 使用材料

牛奶瓶蓋、刀片、泡棉、指甲油

# 電扇防護套



## 用途說明

於家中電風扇外圍套上絲襪或網襪，避免兒童手伸入電風扇中絞傷，還有防塵的作用。

## 製作說明

將絲襪或網襪套在電風扇上，將多餘的絲襪綁起來；亦可用洗衣袋來代替。

## 使用材料

彈性絲襪/網襪、剪刀、洗衣袋



# 電線收納筒



使用前照片



使用後照片

## 用途說明

家中使用的電線散落地上容易絆倒兒童，防止兒童被絆倒跌撞受傷。


## 製作說明

將電線穿過滾筒，滾筒外圍可黏上碎花布或以顏料彩繪進行美化。

## 使用材料

衛生紙/擦手紙/保鮮膜的滾筒、碎布、雙面膠、剪刀

# 線繩收納



## 用途說明

將家中窗簾繩收納起來避免兒童玩耍勒傷。

## 製作說明

將布剪成布條綁在窗簾繩上固定住，將窗簾繩用布條綁著收起來；亦可用髮圈直接將線繩綁起來；或是利用手機套或零錢包直接將線繩收起來，同時具有裝飾的效果。

## 使用材料

舊布、剪刀、髮圈、手機套、零錢包