

局限空間作業通報系統

高雄市政府勞工局勞動檢查處

化工及職業衛生科

檢查員 陳昭名

113年11月06日

簡報大綱

- 一 系統通報
- 二 通報步驟
- 三 業主/勞檢查核
- 四 F A Q常見問答

版本差異說明

- 新增「忘記密碼」功能，密碼寄到註冊之email（要知道註冊的e-mail）
- 新增「複製」功能，僅需修正作業日期即可快速通報
- 新增「業主稽核」功能（須先建立承攬關係）
- 新增「列印」功能，可將通報資料轉為列印畫面（有需要者可使用）

- 限制通報時間
- 限制修改資料之時限

一、系統通報

通報方式

<https://klsiocs.kcg.gov.tw/>

高雄市政府勞工局
勞動檢查處
局限空間作業管理系統

帳號
請輸入帳號

密碼
請輸入密碼

驗證碼
請輸入驗證碼 5758

註冊 登入

下載操作手冊
忘記密碼

高雄市勞動檢查處
服務時間：星期一至星期五 8:30~17:00
服務電話：07-7336959分機211

鴻才科技股份有限公司
服務時間：星期一至星期五 9:00~18:00
服務電話：07-3128195
系統版本 1.2410.5.0

勞檢處官網-通報專區-局限空間作業申報

高雄市政府勞工局
勞動檢查處

公告專區 機關介紹 檢查專區 428活動 安衛學園 便民服務

COVID-19 武漢肺炎
職場防疫專區

最新消息 公告資訊 工安情報 政令宣導

因應國內疫情嚴峻，配合市府防疫措施再升級，本處相關宣導會即日起暫停辦理，俟疫情趨...	110-05-14
轉知推動TOSHMS好處圖卡，鼓勵各事業單位積極推動建置！	110-07-19
因應COVID-19疫情期間，職安法應實施的教育訓練、健康檢查、臨場健康服務等項...	110-07-13

通報專區

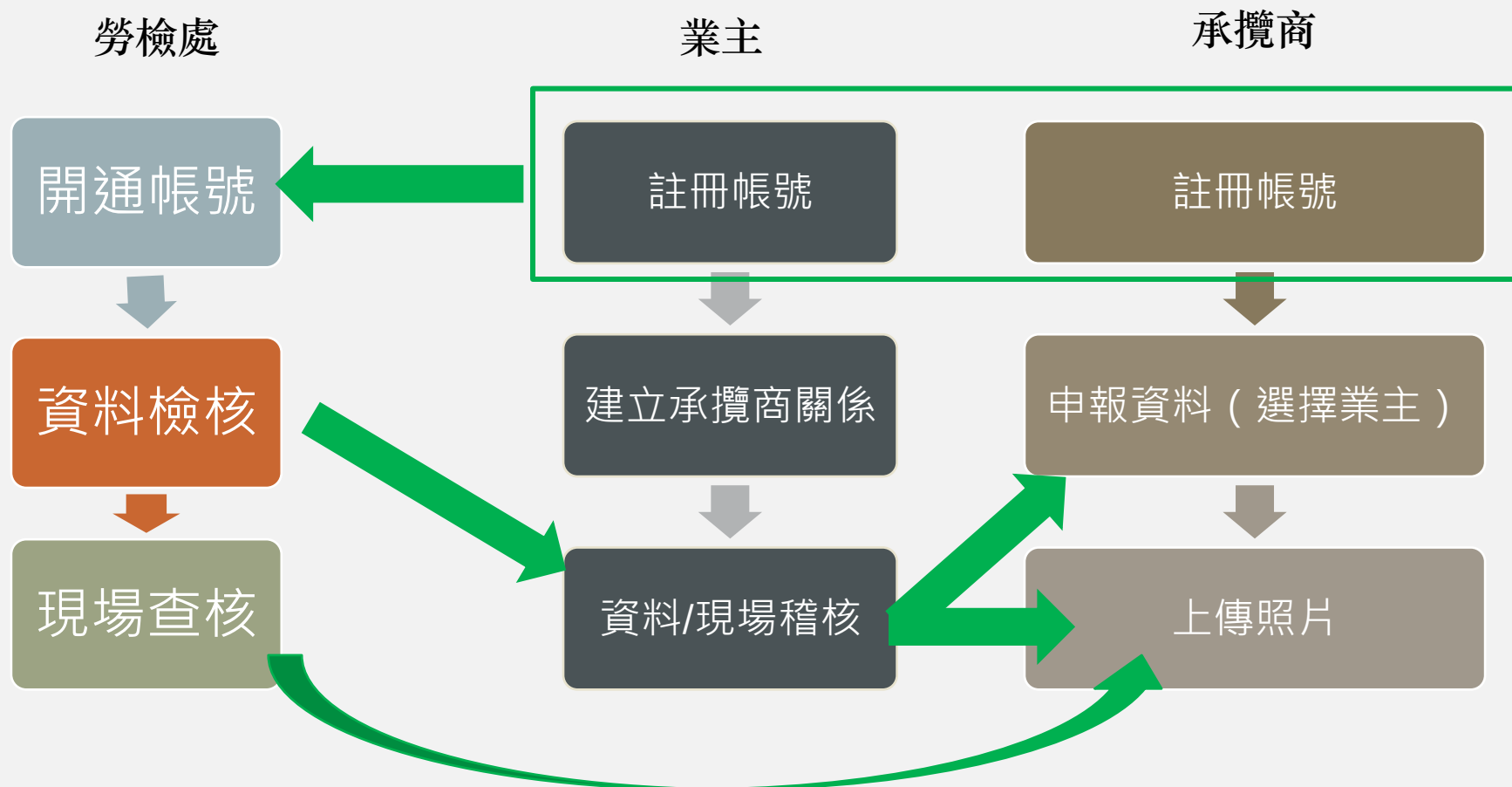
- 特定作業通報
- **局限空間作業申報**
- 化學品管理系統申報
- 職災統計網路填報系統
- 職業災害通報

查詢專區

- 安全衛生工作守則報備查詢
- 職業安全衛生管理單位(人員)設置報備查詢
- 製程安全評估備查資料登錄查詢
- 職業安全衛生教育訓練單位查詢
- 勞工健檢醫療機構查詢

不再使用「特定作業通報」

通報流程



二、通報步驟

登入畫面-相關資訊

上半部

帳號請輸入註冊時用戶的英、數字組合（非中文名字）

高雄市政府勞工局
勞動檢查處
局限空間作業管理系統

帳號
請輸入帳號

密碼
請輸入密碼

驗證碼
請輸入驗證碼 5758

註冊 登入

下載操作手冊

忘記密碼

新用戶請先註冊

高雄勞檢處

服務時間：星期一～星期五

8:30~17:00 (國定假日除外)

服務電話：07-7336959分機211

鴻才科技

服務時間：星期一～星期五

9:00~18:00 (國定假日除外)

服務電話：07-3128195

下載新版操作手冊

下半部

聯絡電話，很重要！
開通帳號
申報相關問題

系統相關問題

忘記密碼

申請帳號

帳密管理：因應資安規定，請注意密碼相關限制，並請勿使用弱密碼

註冊

* 統編

* 公司名稱
請輸入公司名稱

* 帳號(請填寫英文、數字組合)
請輸入帳號

* 姓名
請輸入姓名

* 密碼(需8個字元以上,包含英文大小寫、符號、數字,且不能和帳號相同)
請輸入密碼

* Email
請輸入Email

* 手機號碼
請輸入手機號碼

電話
請輸入電話

輸入統編及公司名稱（請輸入該統編之公司全名）；若屬已註冊公司，則會自動帶出公司名稱

註冊成功

- ◆註冊成功後，系統會發送註冊所填寫E-mail通知。
- ◆待審核通過後，系統會再E-mail通知。



The screenshot shows a registration form with the following fields and a success message overlay:

- 統編: 24508323 (checked)
- 警告: 密碼須8個字元(包含)以上, 其中包含英文大小寫、符號、數字, 且不能和帳號相同
- 公司名稱: 鴻才科技
- * 帳號(請填寫英文、數字組合): tt241028
- * 姓名: 王小梅
- * 密碼(需8個字元): [redacted]
- * Email: [redacted]@mail.ht
- * 手機號碼: 0987654321
- 電話: 07-1234567
- 註冊 (button)

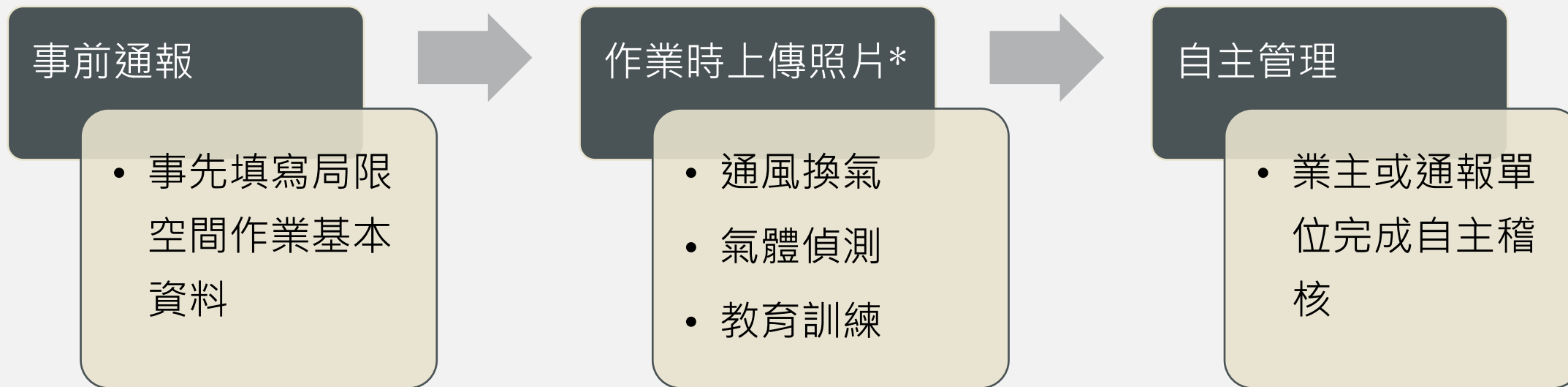
訊息 (Message overlay): 已註冊成功, 請等待勞檢處審核帳號開通作業後, 即可登入本系統使用; 可留意填寫信箱(Email), 如用戶完成開通後, 會以信件通知您。如有疑問請撥電話: 07-7336959分機211

審核通過

- ◆如勞檢處完成帳號開通後，系統會E-mail通知已審核通過。
- ◆收到通知後，可以當初註冊帳號及密碼登入系統進行操作。



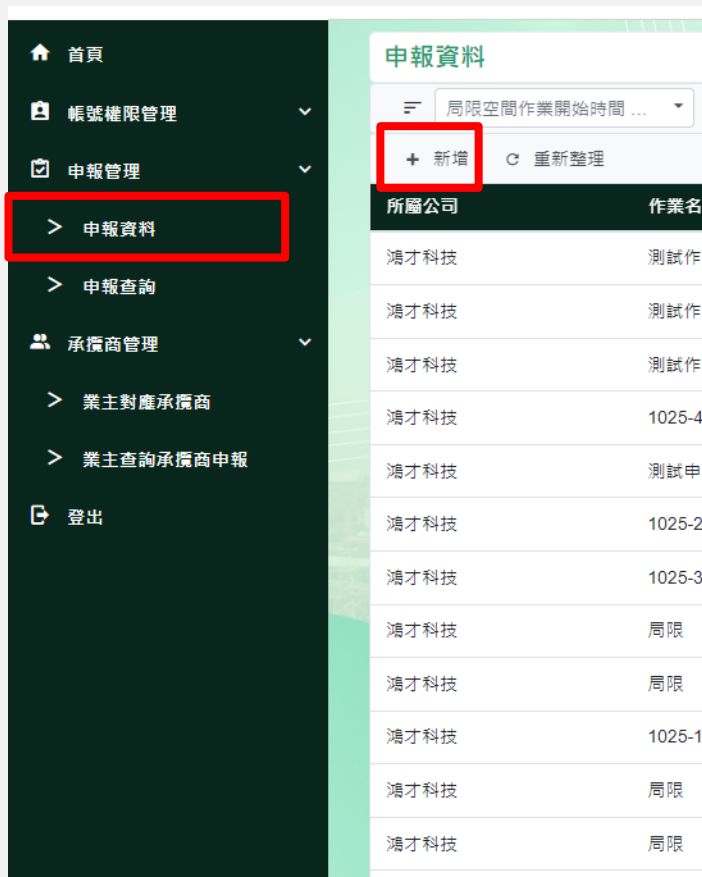
三步驟-通報、上傳、稽核



*至少包含以上項目，業主亦可自行增加管理項目。

進行通報-選取「申報管理」中的「申報資料」項目

電腦版畫面



手機版直立畫面



1. 進入申報資料畫面
2. 點選「+」新增通報作業

若使用手機版，直立畫面時，步驟如下：

1. 點選右上角「≡」跳出選單
2. 點選「申報資料」欄位
3. 點選「+」（不會出現「新增」字眼）

申報資料-I 基本資料

新增

*所屬公司 🔍

申報單位名稱宜詳細填寫至廠/場（甚至通報部門）

*申報單位名稱

請輸入申報單位名稱

申報單位地址

請輸入申報單位地址

請至少填列作業種類或工程名稱（不要只寫局限空間作業）

作業名稱

請輸入作業名稱

所在地區：施工地點的行政區（非公司登記或營業地）

*局限空間作業所在地區 局限空間作業所在... ▾

申報資料-2作業地點

輸入作業地址後，務必按下「查詢經緯度」，可自動帶出地圖，並可在地圖上微調紅標地點

*作業地址 **查詢經緯度**

鳥松區大埤路117號

經度 120.35798260000000 緯度 22.65211510000000

可在地圖上點選地點以獲得更準確的位置

Map Satellite

Kaohsiung Golf Club (Cheng Ching...
高雄高爾夫俱樂部
(澄清湖高爾夫俱樂部)

Chengqing Lake
澄清湖風景區

Kaohsiung Chang Gung Memorial Hospital
高雄長庚紀念醫院

Niaosong District
鳥松區

Sanmin District
三民區

National Science and Technology Museum
國立科學工藝博物館

台灣迪卡儂高雄鳳山

申報資料-3作業資訊

聯絡人及手機：填寫現場可聯絡到的人（不要填進入局限空間作業的人員，避免無法聯絡到現場）

作業時間：填寫本工程局限空間作業之時程，而非工程期程，**會限制只能填寫一日**

委外類別：視通報對象，填寫業主或承攬商單位名稱及作業人員（若非承攬則不用填寫）

*聯絡人

請輸入聯絡人

聯絡人電子郵件

請輸入聯絡人電子郵件

*聯絡人手機

請輸入聯絡人手機

聯絡人市話

請輸入聯絡人市話

*局限空間作業開始時間 2024/11/03 11:49



局限空間作業結束時間 2024/11/03 11:49



局限空間作業人員名稱 (至少包含現場作業主管、監視人員及作業勞工)

請輸入局限空間作業人員名稱

施作承攬商名稱(由業主通報時填寫)

請輸入業主或承攬商名稱

申報資料-4填列承攬關係

由下拉式選單選擇業主（須先請業主方建立承攬關係）

選擇完業主關係後，可選擇業主方寄信對象（僅限於有在此系統註冊之人員，無法自行輸入信箱網址）

備註欄位，主要用於填寫其他說明，例如：今日因xxx原因無施作

*業主名稱(如為業主申報或未發包，則選擇「無」)

請選擇業主公司

選擇寄信...

備註

請輸入備註

申報資料-5 上傳照片（完成通報流程）

高雄勞檢處局限空間作業 登出

首頁
修改帳號
申報資料
申報查詢
登出

申報資料

開工日期 遞減

+ 新增 重新整理 搜索

所屬公司	作業名稱	作業地址	聯絡人	開工日期	完工日期	聯絡人手機	命令
高雄市政府勞工...	水塔清洗作業	高雄市鳥松區大...	劉得成	2021/05/14 11:50	2021/05/14 17:30	0933331811	 

1頁中的1頁 (1個項目)

上傳檔案

 或將文件放在此處



現場通風換氣照片

氣體測定器數值

作業人員教育訓練資料

(依職業安全衛生訓練規則之訓練記錄，非 T B M K Y)

1. 點選編輯圖示進入通報畫面
2. 往下滑至最下方「上傳檔案」處

命令列功能-修改（藍）、複製（綠）、列 印（黃）、刪除（紅）

申報資料

☰ 局限空間作業開始時間... ▾

+ 新增 ⌂ 重新整理 Search 🔍

所屬公司	作業名稱	作業地址	聯...	聯...	局限空間作...	局限空間作...	命令
一功營造股份有限...	TES	高雄市左營區立文路	T...	092...	2024/10/31...	2024/10/31...	   
鴻才科技	局限	高雄市三民區博愛...	莊...	092...	2024/10/29...	2024/10/29...	   
一功營造股份有限...	a	高雄市左營區立文...	a	091...	2024/10/23...	2024/10/23...	   
一功營造股份有限...	a	高雄市左營區立文...	a	091...	2024/10/21...	2024/10/21...	   
鴻才科技	駐守自宅、戒備...	高雄市鳥松區仁美...	曾...	091...	2024/09/20...	2024/09/20...	   

列印：可將該
筆通報資料轉
成一頁式列印
畫面

快速複製功能：若工程、作業均類似，且需連續從事局限空間作業，通報第一筆後可使用此功能，**僅需修正作業日期即可儲存完成通報。**

業主操作說明 - 業主管管理承攬商

◆ 業主可於承攬商管理 → 業主對應承攬商，進行所屬公司承攬商新增及修改。

高雄勞檢處局限空間作業

你好, 王小梅! 登出

業主管管理承攬商

+ 新增 重新整理 搜索

業主公司	承攬商公司	啟用狀態	命令
鴻才科技		啟用	
鴻才科技	營造股份有限公司	啟用	

1頁中的1頁 (2個項目)

新增

業主公司: 鴻才科技

*承攬商公司

是否啟用

是

儲存 取消

修改

如需將承攬商公司停用，點選修改，將啟用狀態改為【否】。

業主公司: 鴻才科技

營造股份有限公司

是否啟用

是

否

儲存 取消

業主操作說明-業主稽核承攬商申報資料

- ◆預設看到當日承攬商申報，亦可自行選取時間區(最多查詢3個月)。
- ◆業主可點選【詳細】查看承攬商申報資料，不得修改資料。
- ◆業主可點選【稽核】進行該筆申報稽核作業（亦可於【詳細】最下方點選）。

高雄勞檢處局限空間作業 你好, 顏銘佑! [登出](#)

業主查詢承攬商申報

局限空間作業開始時間: 2024/10/29 ~ 局限空間作業結束時間: 2024/10/29

[送出](#)

[重新整理](#) [匯出Excel](#) 可匯出承攬商的通報資料 可看見稽核結果

序號	承攬商公司	作業名稱	作業地址	聯絡人	局限空間作業...	局限空間作業...	聯絡人手機	稽核...	稽核	檢視
26106	鴻才科技	測試業主申報...	高雄市三民區	王一明	2024/10/29 18:...	2024/10/29 19:...	09632587...	已申報	稽核	詳細

1頁中的1頁 (1個項目)

地圖 衛星檢視



其他注意事項

1. 填寫時各項欄位，宜填寫詳細資訊，例如：台灣中油股份有限公司xx事業部xx廠，而非僅填寫中油，並善用「複製」功能可避免重新輸入。
2. 善用「備註」欄位：未盡完善或想註記之事項，皆可填寫於備註欄。
3. 欄位係針對「局限空間作業」為原則去填寫，並應如實記載及上傳資料。

三、F A Q常見問答

Q：應該由業主還是施工廠商（承攬商）通報局限空間作業？

- 無強制規定，視各事業單位之管理而定。
 - ❖ 建議可由承攬商通報（了解作業特性、提供人員及相關資料）
 - ❖ 由業主管理
 - 職安法原事業單位及其承攬單位之責任與管理

Q： 是否可以看到別家公司的通報資料呢？

- 目前系統的區隔是以「統一編號」為基準，也就是說相同統一編號的事業單位可以看到自己的申報資料；而不同的統一編號則無法互相查看。
- 但若有建立承攬關係，則業主可看到承攬商的通報資料。

Q：同一公司是否可申請多個不同帳號？

- 同一公司（同一統編）可申請多個個人帳號
 - ✓ 無數量限制
 - ✓ 帳號、名稱等均可不同
- 建議建立帳號管理機制，避免共用帳號（資安管理重點項目）

Q：原本申報的人已離職該如何處理？

- 可新註冊帳號使用，並請電洽勞檢處將離職人員之帳號停用為宜。

Q：局限空間作業多久前通報？

- 無強制規定，建議可作業前三天（參考職安署危險作業通報流程）

Q：工期有一個月，每天都會做局限作業，
是否可通報一個月呢？

- 不可，新版本會有限制通報日期僅限當日；為了使各相同工程、作業工班、業主...等工程資訊皆相同之單位快速鍵檔，請使用「複製」功能，可更改作業日期即可儲存。

Q：通報後勞檢處是否會回信表示已收到？

- 目前未有回信功能。
- 若業主需出示畫面或信件，請業主應建立完整之承攬關係，當承攬商通報時即可選擇業主之寄信對象。
- 或使用命令欄中的【列印】功能，可將申報資料轉成列印畫面印出。

Q：是否有地圖定位功能？

- 目前無開放GPS定位功能，仍須輸入地址後按下【查詢經緯度】或由地圖點出作業點位。
(若無地址，可先輸入附近的地點後，移動google地圖上的紅標至作業地點)

Q：上傳照片是否有大小的限制？

- 照片無大小、格式、數量之限制
 - 無法上傳照片？
 - ✓ 直接打電話聯絡服務人員釐清原因
 - ✓ 使用別臺電腦或手機上傳

Q：施工地點非某一定點，或是涉及好幾個路段如何定位？

- 請以實際施工的某一個點作為代表通報（餘依業主管理要求）。
- 通報原則性：相同或鄰近路段同一天可通報為一筆；另外，也可以上、下午作為區分。
- 不同行政區請分開通報。

Q：作業地點無法攜帶手機拍攝現場照片？

- 可請業主協助或使用相機拍照，再由通報單位上傳照片

Q：系統不穩定常LAG或無法連線？

- 檢視或詢問公司之資訊部門是否會擋網頁（資安設定）
- 檢視網路狀態是否穩定
- 檢視作業系統版本是否過舊（請更新版本）

Q：看不到承攬商的通報資料？

- 業主須去承攬管理項目下，建立完整的承攬關係，再請承攬商於通報時，承攬關係欄位選擇業主（並可選擇寄信給業主中已註冊的某位人員）。

結論

- 系統之建置目的主要係藉由通報及上傳機制，使事業單位能**落實現場局限空間作業相關的安全管理措施**，以維護作業人員安全及健康。
- 事業單位勿以交代或逃避之心態進行通報及上傳照片。
- 針對局限空間作業，分享國際勞工組織（ILO）的其中一句警語：**切勿忽略局限空間作業中存在的諸多風險，因為一天的安全，不代表往後的作業都是安全的。**（Don't ignore the risks – just because a confined space is safe one day doesn't mean it will always be. ）

感謝聆聽

敬請指教