



高雄市美濃區公所區政統計通報

111 年高雄市美濃區公所職員性別統計分析*

一、本所女性職員人數近五年高於男性，性比例介於 74%~120%

111 年底本所現有職員額共有 56 人，其中男性 26 人，占 46.43%；女性 30 人，占 53.57%，男性人數較女性少了 4 人，性比例（每百名女子對應男子數）為 86.67%。

近 5 年本所現有職員額男性比例由 107 年底 49.09% 降低至 111 年底 46.43%；女性職員由 107 年底 50.91% 上升至 111 年底 53.57%，顯示本所職員人數性別結構以女性居多，連續 5 年呈現女多男的情況。

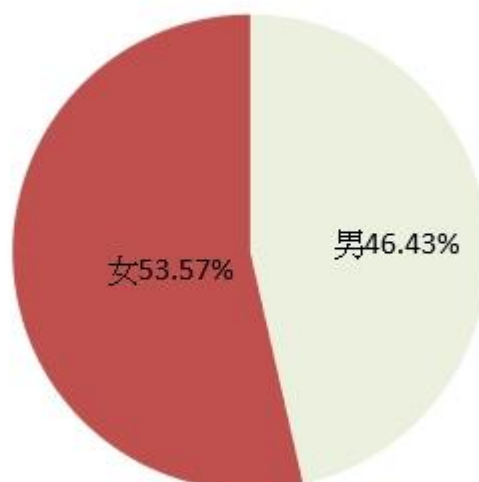
表 1 高雄市美濃區公所職員性別

單位：人、%

年底別	總計	職員性別				性比例
		男	比例	女	比例	
民國107年	55	27	49.09%	28	50.91%	96.43%
民國108年	57	30	52.63%	27	47.37%	111.11%
民國109年	54	23	42.59%	31	57.41%	74.19%
民國110年	53	23	43.40%	30	56.60%	76.67%
民國111年	56	26	46.43%	30	53.57%	86.67%

資料來源：本所人事室

圖 1 111 年底高雄市美濃區公所職員性別比例





高雄市美濃區公所區政統計通報

111 年高雄市美濃區公所職員性別統計分析*

二、本所職員年齡以 35-44 歲居多，平均年齡介於 43.3~43.8 歲間

觀察本所職員年齡，近 5 年職員年齡 34 歲以下及 55-64 歲占比率均以女性居多，35-44 歲則以男性居多。111 年底本所職員以 35-44 歲及 45-54 歲主力均占 30.36%，其次為 34 歲以下占 21.43%，55-64 歲占 17.86%，其中男性以 45-54 歲所占比例最高 34.62%，女性以 35-44 歲所占比例最高為 30.00%，平均年齡介於 43.3 歲至 43.8 歲間。

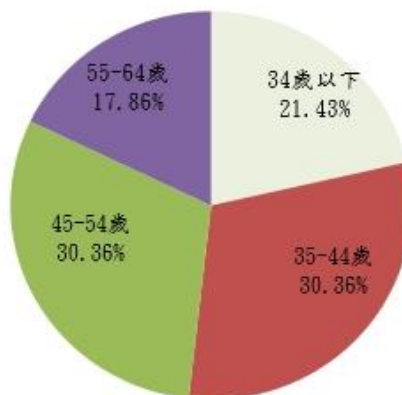
表 2 高雄市美濃區公所職員年齡結構

單位：人、歲

年底別	34歲以下		35-44歲		45-54歲		55-64歲		合計		平均年齡
	男	女	男	女	男	女	男	女	男	女	
民國107年	4	8	14	6	8	8	1	6	27	28	43.5
民國108年	5	7	15	9	8	6	2	5	30	27	43.3
民國109年	4	9	9	8	7	7	3	7	23	31	43.8
民國110年	4	7	10	9	5	8	4	6	23	30	43.5
民國111年	5	7	8	9	9	8	4	6	26	30	43.5

資料來源：本所人事室

圖 2 111 年底高雄市美濃區公所職員年齡結構



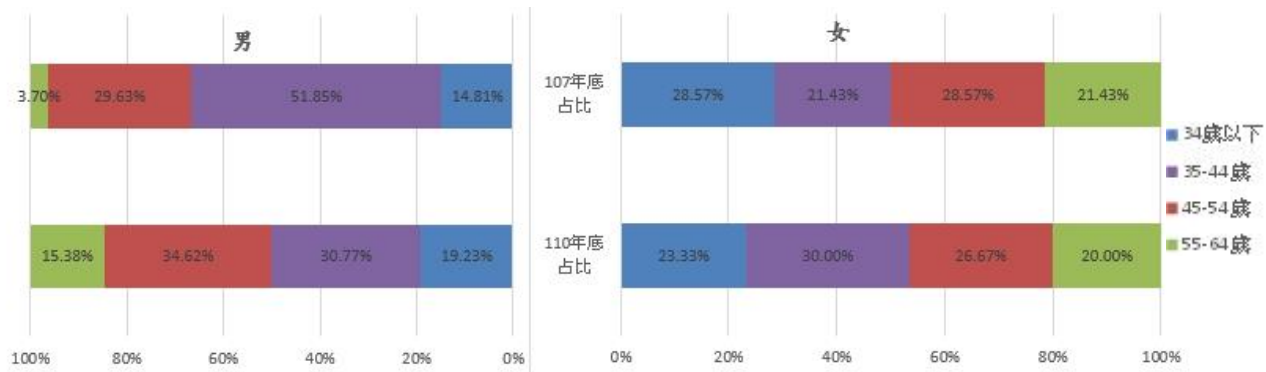
資料來源：本所人事室



高雄市美濃區公所區政統計通報

111 年高雄市美濃區公所職員性別統計分析*

圖 3 111 年底高雄市美濃區公所職員性別年齡結構



資料來源：本所人事室